

CIM-10-CA

Classification  
statistique  
internationale des  
maladies et des  
problèmes de santé  
connexes

---

Dixième version, Canada

---

Table analytique



CIM-10-CA/CCI

Institut canadien d'information sur la santé  
2015



**CLASSIFICATION STATISTIQUE INTERNATIONALE  
DES MALADIES ET DES PROBLÈMES DE SANTÉ  
CONNEXES  
DIXIÈME VERSION, CANADA  
VERSION 2015**

**CONTRAT DE LICENCE (FORMAT PDF)**

Les présentes dispositions constituent un contrat liant les parties, à savoir le « **Concessionnaire** » (défini ci-dessous) et l'Institut canadien d'information sur la santé (« **ICIS** »), une société canadienne sans but lucratif dont les coordonnées sont les suivantes : 495, chemin Richmond, bureau 600, Ottawa, Ontario K2A 4H6; tél. : 613-241-7860; téléc. : 613-241-8120; courriel : [classifications@icis.ca](mailto:classifications@icis.ca).

1. Le « **Concessionnaire** » est une société, une agence gouvernementale ou un particulier qui souhaite utiliser :
  - la dixième version de la Classification statistique internationale des maladies et des problèmes de santé connexes, modifiée pour son utilisation au Canada (« **CIM-10-CA** ») avec ou sans :
  - le système de codes d'intervention appelé Classification canadienne des interventions en santé (« **CCI** »).
2. Pour pouvoir utiliser la CIM-10-CA et/ou la CCI (« **CIM-10-CA/CCI** »), fournies en format PDF, le Concessionnaire doit accepter les conditions du présent contrat. En faisant usage de la CIM-10-CA/CCI, le Concessionnaire signifie qu'il accepte d'être lié par ce contrat. Si le Concessionnaire n'accepte pas ou ne peut pas accepter toutes les dispositions du contrat, il ne peut utiliser la CIM-10-CA/CCI. Important :
  - Pour utiliser la CIM-10-CA/CCI au nom de votre employeur, vous devez détenir son autorisation préalable, car une telle utilisation aura pour effet de lier juridiquement votre employeur au présent contrat en tant que Concessionnaire.
  - Si votre employeur est lié au présent contrat, vous l'êtes également à titre d'employé du Concessionnaire.
  - Les dispositions de ce contrat s'appliquent à la CIM-10-CA/CCI fournie en format PDF; elles ne s'appliquent à aucune autre version de la CIM-10-CA/CCI pouvant être remise par l'ICIS au Concessionnaire en vertu de modalités distinctes.
3. Le présent contrat entre en vigueur dès la première utilisation de la CIM-10-CA/CCI par le Concessionnaire (« **Début de la licence** »).
4. Cette section est laissée vide intentionnellement.

**PROPRIÉTÉ ET DROIT D'AUTEUR**

5. Le Concessionnaire reconnaît que l'Organisation mondiale de la santé (« **OMS** ») détient les droits de propriété de la dixième version de la Classification statistique internationale

des maladies et des problèmes de santé connexes, ou CIM-10, que l'ICIS détient les droits de propriété de la CIM-10-CA et de la CCI, et que l'ICIS et l'OMS conservent tous leurs droits et titres respectifs à l'égard de ces produits.

6. Le Concessionnaire n'obtient aucun titre ni droit relatif à la CIM-10-CA/CCI autre que les droits d'utilisation qui lui sont expressément accordés aux termes du présent contrat.

7. Toute reproduction partielle ou complète de la CIM-10-CA/CCI faite et/ou utilisée par le Concessionnaire portera la mention suivante reconnaissant que l'ICIS et l'OMS sont propriétaires de la CIM-10-CA/CCI :

*Dixième version de la Classification statistique internationale des maladies et des problèmes de santé connexes (CIM-10)  
© Organisation mondiale de la santé 1992. Tous droits réservés.  
La version canadienne, CIM-10-CA, est une version modifiée avec permission pour le gouvernement canadien.  
La CIM-10-CA et la CCI sont la propriété de l'Institut canadien d'information sur la santé.  
© Institut canadien d'information sur la santé, 2001*

#### **LICENCE ET RESTRICTIONS D'UTILISATION**

8. a) L'ICIS accorde au Concessionnaire une licence non exclusive et incessible lui permettant, pendant la durée du contrat, d'utiliser la CIM-10-CA/CCI au Canada à des fins non commerciales de recherche, d'étude et/ou de collecte et d'analyse de données (« **Utilisation sous licence** »). Il est entendu que le Concessionnaire :

- peut faire des copies de la CIM-10-CA/CCI à des fins de sauvegarde;
- ne peut altérer ni modifier autrement la CIM-10-CA/CCI;
- ne peut ni distribuer à des tiers des exemplaires de la CIM-10-CA/CCI ni octroyer des sous-licences d'utilisation de la CIM-10-CA/CCI, sauf dans les limites expressément autorisées par les présentes;
- ne peut utiliser la CIM-10-CA/CCI à des fins commerciales, l'intégrant par exemple à un produit vendu à des tiers ou pouvant l'être.

b) Le Concessionnaire peut autoriser un nombre raisonnablement nécessaire d'employés, compte tenu de ses besoins légitimes et conformément aux modalités du présent contrat, à utiliser et à reproduire en son nom des parties de la CIM-10-CA/CCI.

9. Cette section est laissée vide intentionnellement.

10. Toute utilisation de la CIM-10-CA/CCI qui n'est pas expressément ni clairement autorisée en vertu du présent contrat, notamment la modification et l'utilisation commerciale, nécessite une autorisation écrite, expresse et préalable de l'ICIS dans le cadre d'un accord distinct et peut, à la discrétion de l'ICIS, nécessiter le règlement de frais de licence.

11. Le Concessionnaire ne peut utiliser la CIM-10-CA/CCI d'aucune façon qui pourrait raisonnablement être considérée comme étant en concurrence avec les activités de l'ICIS au Canada ou avec des producteurs de logiciels détenant une licence de l'ICIS.

## **EXONÉRATION DE GARANTIES**

12. La CIM-10-CA/CCI est fournie « telle quelle » sans garantie de quelque nature que ce soit, notamment sans garantie quant à l'adéquation à quelque fin particulière. Le Concessionnaire assume tous les risques associés à l'utilisation de la CIM-10-CA/CCI.

## **DURÉE ET RÉSILIATION**

13. Le contrat entre en vigueur au moment du Début de la licence et se termine dès que le Concessionnaire a supprimé ou détruit les exemplaires, y compris les reproductions partielles, de la CIM-10-CA/CCI qu'il a en sa possession ou sous son contrôle, à moins que le contrat ne soit résilié à une date antérieure.

14. En raison de la nature de la licence accordée ci-dessus par l'ICIS, l'ICIS peut résilier le contrat immédiatement pour des fins de commodité, ou si le Concessionnaire enfreint une disposition du contrat, en signifiant un avis au Concessionnaire. Le Concessionnaire peut résilier ce contrat pour des fins de commodité moyennant un préavis de 30 jours donné à l'ICIS.

15. Cette section est laissée vide intentionnellement.

16. Sauf autorisation écrite, expresse et préalable de l'ICIS, le Concessionnaire n'utilisera d'aucune façon la CIM-10-CA/CCI après la résiliation du contrat par l'ICIS.

## **AVIS**

17. En raison de la nature de la distribution de la CIM-10-CA/CCI, le Concessionnaire qui ne fournit pas à l'ICIS ses coordonnées exactes ou mises à jour conformément aux modalités du présent contrat sera réputé avoir reçu de l'ICIS un avis dès que l'avis aura été affiché sur le site Web de l'ICIS.

18. Tout avis devant être donné à l'ICIS par le Concessionnaire doit être adressé au gestionnaire des Classifications et Terminologies à l'Institut canadien d'information sur la santé, au 495, chemin Richmond, bureau 600, Ottawa, Ontario K2A 4H6; téléc. : 613-241-8120; courriel : [classifications@icis.ca](mailto:classifications@icis.ca).

19. Tous les avis et toutes les autres communications ayant trait au contrat seront transmis par écrit. Il est entendu que le contenu écrit d'un courriel est acceptable pour l'application du présent article.

## **VIOLATION DES DROITS DE PROPRIÉTÉ INTELLECTUELLE**

20. Si le Concessionnaire prend connaissance d'une violation des droits de propriété intellectuelle de l'ICIS à l'égard de la CIM-10-CA/CCI, le Concessionnaire en informera l'ICIS sans délai et déploiera les efforts raisonnables, conformément aux usages du commerce, pour aider l'ICIS à protéger ces droits.

21. En cas de réclamation alléguant une violation des droits de propriété intellectuelle à l'égard de la CIM-10-CA/CCI, l'ICIS choisira à son gré de défendre la réclamation ou de conclure un règlement. Le Concessionnaire prendra les mesures nécessaires et fournira les documents et autres matériels demandés par l'ICIS dans le but de l'aider à régler ou à défendre, selon le cas, une telle réclamation.

22. Cette section est laissée vide intentionnellement.

### **LIMITATION DE RESPONSABILITÉ**

23. En aucun cas l'ICIS ou l'OMS ne seront tenus responsables envers le Concessionnaire de dommages quels qu'ils soient, y compris, entre autres, des dommages directs, indirects, accessoires, spéciaux ou consécutifs, même si l'ICIS avait été prévenu de la possibilité de tels dommages ou d'une réclamation, ou s'ils étaient prévisibles. L'ICIS n'assumera aucune responsabilité à l'endroit du Concessionnaire pour des dommages ou pertes, quels qu'ils soient, découlant ou résultant de la possession ou de l'utilisation de la CIM-10-CA/CCI par le Concessionnaire, peu importe qu'il s'agisse d'une responsabilité délictuelle (y compris la négligence), d'une responsabilité contractuelle (y compris une violation fondamentale) ou d'un autre motif en lien avec le contrat. Les limitations prévues par la présente disposition sont d'application, même si la violation ou le manquement en cause est une violation d'une condition fondamentale.

### **INDEMNISATION**

24. Le Concessionnaire indemnifiera l'ICIS et l'OMS pour l'ensemble des réclamations, dommages, pertes, actions et autres poursuites, coûts et frais raisonnables (y compris les frais juridiques), quelle qu'en soit la cause, y compris, entre autres, une violation de contrat, une responsabilité stricte, un délit (y compris la négligence) ou toute autre cause d'action en droit ou en equity, découlant ou résultant de l'utilisation de la CIM-10-CA/CCI par le Concessionnaire.

### **DISPOSITIONS GÉNÉRALES**

25. Le présent contrat constitue l'intégralité de l'entente intervenue entre les parties concernant l'objet des présentes.

26. Les articles 5, 6, 16, 21, 23, 24 et 31 restent en vigueur après la résiliation ou l'expiration du présent contrat.

27. Si l'une ou l'autre des dispositions (en tout ou en partie) du contrat est jugée nulle, invalide, illégale ou inapplicable par un tribunal ou une autre autorité légale, le contrat reste en vigueur sans cette disposition.

28. Une partie qui manque ou tarde à exercer un droit ou une obligation en vertu du contrat peut néanmoins exercer ce droit ou cette obligation ultérieurement.

29. Le Concessionnaire ne peut pas céder le contrat sans une autorisation écrite, expresse et préalable de l'ICIS.

30. Le contrat ne peut être modifié que par une entente mutuelle écrite entre les parties.

31. Le contrat est régi par les lois en vigueur dans la province canadienne de l'Ontario et interprété en conformité avec ces lois, sans égard aux dispositions sur les conflits de lois. Le Concessionnaire convient que tout différend survenant dans le cadre du contrat sera réglé par les tribunaux à Ottawa (en Ontario, au Canada).

**-- Fin du contrat de licence --**

ISBN 1-55392-808-3 (PDF) — Volume 1 — Classification statistique internationale des maladies et des problèmes de santé connexes, Dixième révision, Canada (CIM-10-CA) - Table analytique  
ISBN 1-55392-809-1 (PDF) — Volume 2 — Classification statistique internationale des maladies et des problèmes de santé connexes, Dixième révision, Canada (CIM-10-CA) - Index alphabétique  
ISBN 1-55392-810-5 (PDF) — Volume 3 — Classification canadienne des interventions en santé (CCI) - Table analytique  
ISBN 1-55392-811-3 (PDF) — Volume 4 — Classification canadienne des interventions en santé (CCI) - Index alphabétique

These publications are also available in English under the title of:

Volume 1 — International Statistical Classification of Diseases and Related Health Problems, Tenth Revision, Canada (ICD-10-CA) - Tabular List ISBN 1-55392-804-0 (PDF)  
Volume 2 — International Statistical Classification of Diseases and Related Health Problems, Tenth Revision, Canada (ICD-10-CA) - Alphabetical Index ISBN 1-55392-805-9 (PDF)  
Volume 3 — Canadian Classification of Health Interventions (CCI) - Tabular List ISBN 1-55392-806-7 (PDF)  
Volume 4 — Canadian Classification of Health Interventions (CCI) - Alphabetical Index ISBN 1-55392-807-5 (PDF)

La CIM-10-CA s'appuie sur la Classification statistique internationale des maladies et des problèmes de santé connexes, Dixième révision (CIM-10). © Organisation mondiale de la Santé 1992. Tous droits réservés.

Modifié avec permission à l'intention du gouvernement canadien, par l'Institut canadien d'information sur la santé.  
© 2015 Institut canadien d'information sur la santé

<sup>MD</sup> Marque déposée de l'Institut canadien d'information sur la santé





---

# Table des matières

<b>À propos de l'institut canadien d'information sur la santé (ICIS)</b>	<b>1</b>
<b>Pour plus d'informations concernant la CIM-10-CA et la CCI</b>	<b>3</b>
<b>Préface</b>	<b>5</b>
<b>Remerciements</b>	<b>7</b>
<b>Introduction</b>	<b>9</b>
<b>Conventions utilisées dans la table analytique des maladies</b>	<b>11</b>
<b>Directives de base concernant la codification</b>	<b>15</b>
<b>Centres collaborateurs de l'OMS pour la classification des maladies</b>	<b>17</b>
<b>Rapport de la conférence internationale pour la dixième version de la classification internationale des maladies</b>	<b>19</b>
<b>Développement de la CIM-10-CA</b>	<b>29</b>
<b>Conventions utilisées dans l'index alphabétique</b>	<b>31</b>
<b>Schémas de la CIM-10-CA</b>	<b>33</b>
<b>Table analytique des inclusions et des sous-catégories à quatre caractères</b>	<b>39</b>
I        Certaines maladies infectieuses et parasitaires (A00-B99)	41
II       Tumeurs (C00-D48)	93
III      Maladies du sang et des organes hématopoïétiques et certains troubles du système immunitaire (D50-D89)	145
IV      Maladies endocriniennes, nutritionnelles et métaboliques (E00-E90)	161
V        Troubles mentaux et du comportement (F00-F99)	205
VI      Maladies du système nerveux (G00-G99)	281
VII     Maladies de l'oeil et de ses annexes (H00-H59)	309
VIII    Maladies de l'oreille et de l'apophyse mastoïde (H60-H95)	331
IX      Maladies de l'appareil circulatoire (I00-I99)	341
X       Maladies de l'appareil respiratoire (J00-J99)	373
XI      Maladies de l'appareil digestif (K00-K93)	397
XII     Maladies de la peau et du tissu cellulaire sous-cutané (L00-L99)	437
XIII    Maladies du système ostéo-articulaire, des muscles et du tissu conjonctif (M00-M99)	459

## CLASSIFICATION STATISTIQUE INTERNATIONALE DES MALADIES

---

XIV	Maladies de l'appareil génito-urinaire (N00-N99)	549
XV	Grossesse, accouchement et puerpéralité (O00-O99)	583
XVI	Certaines affections dont l'origine se situe dans la période périnatale (P00-P96)	631
XVII	Malformations congénitales et anomalies chromosomiques (Q00-Q99)	651
XVIII	Symptômes, signes et résultats anormaux d'examens cliniques et de laboratoire, non classés ailleurs (R00-R99)	691
XIX	Lésions traumatiques, empoisonnements et certaines autres conséquences de causes externes (S00-T98)	721
XX	Causes externes de morbidité et de mortalité (V01-Y98)	837
XXI	Facteurs influant sur l'état de santé et motifs de recours aux services de santé (Z00-Z99)	917
XXII	Morphologie des tumeurs	957
XXIII	Codes provisoires pour la recherche et les affectations temporaires	977
	<b>Listes spéciales concernant les données de mortalité et de morbidité</b>	<b>991</b>
	<b>Annexe A - Nouveaux Codes CIM-10-CA pour 2015</b>	<b>1009</b>
	<b>Annexe B - Codes Désactivés CIM-10-CA pour 2015</b>	<b>1013</b>

---

# À propos de l'Institut canadien d'information sur la santé (ICIS)

L'Institut canadien d'information sur la santé (ICIS) est une organisation indépendante, à but non lucratif qui fournit des données essentielles et des analyses sur le système de santé du Canada et la santé des Canadiens.

Notre vision est de contribuer à l'amélioration du système de santé du Canada et le bien-être des canadiens en jouant un rôle de premier plan dans la production d'information impartiale, comparable et fiable afin que les dirigeants du secteur de la santé prennent des décisions mieux éclairées.

L'ICIS trouve les données dans plusieurs domaines, grâce aux informations fournies par les hôpitaux, les autorités régionales sur la santé, les praticiens et les divers gouvernements. D'autres sources fournissent des données supplémentaires pour aider l'ICIS dans ces rapports analytiques.

Les données et rapports de l'ICIS portent sur (la) (les):

- Dépenses en santé
- Ressources humaines du système de santé
- Santé de la population
- Services de santé

L'ICIS identifie et promouvoit les indicateurs de santé nationale—mesures de l'espérance de vie ou de ce que l'on dépense en santé par personne—qui sont utilisés pour comparer le statut de la santé et la performance et caractéristiques du système de santé. Pour s'assurer que ces mesures sont comparables et répondent aux mêmes exigences de qualité, l'ICIS coordonne les normes d'information sur la santé nationale.

Les recherches et données de l'ICIS sont publiées dans des rapports, des documents analytiques et des études spéciales. L'ICIS coordonne et mène des sessions d'éducation et des conférences.



---

## **Pour plus d'informations concernant la CIM-10-CA et la CCI**

Pour toute question relative à l'utilisation de la classification ou à son application, veuillez visitez notre site web [www.icis.ca](http://www.icis.ca) et vous inscrire au service d'interrogation en ligne:

Web Site: Site web: [www.icis.ca](http://www.icis.ca) (Sélectionnez "Applications/Outil d'interrogation en ligne" et suivez les instructions.)

Pour toutes les questions techniques ou autres, qui ne concernent ni le contenu de la classification ni la codification, contactez-nous par courriel à [aide@icis.ca](mailto:aide@icis.ca).

Pour commander la CIM-10-CA/CCI à cinq usagers simultanés, ou si vous voulez augmenter le nombre d'usagers simultanés dans votre licence à multi-usagers, veuillez contacter le bureau de commande électronique de l'ICIS par courrier, télécopie, courrier électronique, téléphone ou à partir du site web de l'ICIS: [www.icis.ca](http://www.icis.ca).

Institut canadien d'information sur la santé  
Service des commandes ICIS (CIHI Order Desk)  
495, chemin Richmond, bureau 600  
Ottawa, Ontario, K2A 4H6, Telephone: Téléphone: (613) 241-7860, poste 6188  
Fax: Télécopieur: (613) 241-8120  
Email: Adresse électronique: [orderdesk@cihi.ca](mailto:orderdesk@cihi.ca)  
Web Site: Site web: [www.icis.ca](http://www.icis.ca) (Sélectionnez "Produits" et suivez les instructions.)



---

# Préface

La CIM-10-CA est la Classification statistique internationale des maladies et des problèmes de santé connexes, Dixième version, Canada.

La CIM-10-CA a été développée par l'Institut canadien d'information sur la santé (ICIS) en collaboration avec un panel de médecins spécialistes, des analystes externes et l'équipe de classification de l'ICIS. Elle repose sur la CIM-10 de l'Organisation Mondiale de la Santé (OMS) et est parfaitement comparable à cette classification. La CIM-10 est la classification officielle utilisée pour faire état des données relatives à la mortalité au Canada.

La CIM-10-CA est la classification recommandée par la plupart des applications cliniques. Elle constitue la référence nationale pour l'établissement des statistiques de morbidité.

L'ICIS est chargé de gérer la CIM-10-CA. Toutes les erreurs relevées, les améliorations et les ajouts effectués ne deviennent officiels qu'après l'approbation de l'ICIS.





---

# Remerciements

*La version 2015 des classifications CIM-10-CA et CCI est dédiée à tous nos collègues dans différents départements de l'ICIS et aux spécialistes des classifications qui par leur dévouement à l'excellence améliorent tous nos produits de la CIM-10-CA et de la CCI.*

## CIM-10

Depuis la sixième version de la CIM, en 1948, la coordination de sa révision périodique a été menée par l'Organisation Mondiale de la Santé. Dans la mesure où l'utilisation de la classification est devenue de plus en plus fréquente, la volonté des utilisateurs à contribuer au processus de révision s'est naturellement manifestée. La dixième version est le produit d'activités, coopérations et compromis sur le plan international. L'OMS remercie pour leur contribution les nombreux groupes de spécialistes et de particuliers venant de différents pays. Le Canada a fait acte de secrétaire depuis 2005 en collectant et en préparant les soumissions d'errata et d'addenda à la CIM-10 pour la révision et la ratification par le comité des mises à jour et des révisions. Les mises à jour approuvées chaque année sont compilées et incorporées dans les futures versions de la CIM-10-CA.

Pour obtenir une copie de la version internationale de la CIM-10 (3 volumes), contactez:

Association canadienne de santé publique

1565 avenue Carling, Suite 300, Ottawa, Ontario, K1Z 8R1

Tél: 613-725-3769 ou Télécopieur: 613-725-9826

[www.cpha.ca](http://www.cpha.ca)

## CIM-10-CA

Pour qu'elle réponde aux exigences administratives et épidémiologiques, et à celles liées aux recherches sur la santé publique du Canada, la modification d'une classification internationale, telle que la CIM-10, nécessite considérables part de collaboration. Des centaines de personnes nous ont consacré leur temps et leur énergie. Nos remerciements vont à tous ceux et celles qui ont contribué au succès de la CIM-10-CA, ceci leur revient. Pour une liste complète de personnes qui ont contribué à la réussite de la CIM-10-CA, veuillez consulter la section Remerciements de la version 2001 ou contactez l' ICIS à [aide@icis.ca](mailto:aide@icis.ca).

La version 2015 de la CIM-10-CA n'aurait pu être complétée sans le généreux support et l'assistance de tous ceux et celles ayant soumis leurs demandes d'amélioration, requêtes de clarification et les notes d'errata. Nous remercions tous les utilisateurs des classifications qui ont pris le temps de contribuer. Nous remercions aussi le comité consultatif des classifications pour le temps accordé à la coordination et la ratification d'une révision approfondie des changements proposés.



---

# Introduction

## Développement de la CIM-10

La classification des maladies peut être définie comme un système de catégories auxquelles sont affectées des entités morbides en fonction de critères déterminés. Il existe plusieurs axes de classification. L'axe retenu dépend de l'utilisation qui doit être faite des statistiques recueillies. Une classification statistique des maladies doit couvrir tout l'éventail des états morbides et compter un nombre raisonnable de catégories.

La dixième version de la Classification internationale des maladies et des problèmes de santé connexes est la dernière d'une série inaugurée en 1893 sous le nom de Classification Bertillon ou de Liste internationale des causes de décès. Un historique complet de la classification est présenté dans le Volume 2 de la CIM-10. Le titre de la classification a été modifié pour en clarifier le contenu et l'objet, et pour refléter l'élargissement progressif de la classification, au-delà des maladies et des lésions traumatiques. Cependant, l'abréviation connue «CIM» a été conservée. Dans la nouvelle classification, les états pathologiques ont été regroupés afin de faciliter les objectifs épidémiologiques généraux et l'évaluation des soins de santé.

Le travail sur la dixième version de la CIM a débuté en septembre 1983, à l'occasion d'une réunion préalable sur la CIM-10 organisée à Genève. Le programme de travail avait été élaboré lors de réunions régulières des chefs des centres collaborateurs de l'OMS pour la classification des maladies. La direction à suivre lors de ce travail a été définie au cours de plusieurs réunions spéciales, dont celles des Comités d'experts sur la Classification internationale des maladies – Dixième version, tenues en 1984 et 1987.

Outre les contributions techniques de nombreux groupes de spécialistes et de spécialistes individuels, un grand nombre d'observations et de suggestions ont été envoyées par les états membres de l'OMS et des bureaux régionaux, à la suite de la circulation, au niveau international, des avant-projets de la révision, en 1984 et 1986. Il ressortait clairement des observations reçues que de nombreux utilisateurs souhaitaient que la CIM englobe des types de données autres que les classiques «informations diagnostiques» (au sens le plus large du terme). Pour satisfaire aux besoins de ces utilisateurs, le concept d'une «famille» de classifications centrée sur la CIM standard, conservant sa structure et son aspect habituels, a émergé. Ainsi, la CIM répondrait à la demande d'informations diagnostiques pour des objectifs généraux, tandis que toute une série d'autres classifications utilisées avec la CIM apporteraient des approches différentes de la même information ou des informations différentes (notamment les actes médicaux et chirurgicaux, et leur invalidité).

Au moment de l'élaboration de la neuvième version de la classification, il a été suggéré d'utiliser une structure de base différente afin de mieux répondre aux besoins d'utilisateurs nombreux et variés. Par conséquent, plusieurs autres modèles possibles ont été évalués. Cependant, il est apparu que le modèle traditionnel à axe unique et variable de la classification, et comportant d'autres aspects structurels qui mettent au premier plan les états morbides fréquents, coûteux ou présentant d'autres problèmes de santé publique, avait bien supporté l'épreuve du temps, et que de nombreux utilisateurs ne pourraient se satisfaire d'aucun des modèles de substitution proposés.

Par conséquent, comme vous le découvrirez en examinant la dixième version, la structure traditionnelle de la CIM a été conservée. Cependant, un système de codage alphanumérique a remplacé l'ancien système numérique. Ce nouveau système offre une structure de codage élargie qui permettra les futures révisions sans perturber le système de numérotation, ce qui n'était pas le cas lors des révisions précédentes.

Pour utiliser au mieux l'espace disponible, certains troubles des mécanismes immunitaires ont été classés avec les maladies du sang et des organes hématopoïétiques (chapitre III). De nouveaux chapitres ont été créés pour les maladies de l'oeil et de ses annexes, ainsi que pour les maladies de l'oreille et de l'apophyse mastoïde. Les anciennes classifications supplémentaires sur les causes externes, et sur les facteurs influant sur l'état de santé et les motifs de recours aux services de santé sont désormais intégrées dans la classification principale.

Le système de dague et d'astérisque utilisé pour la double classification de certains diagnostics, introduit dans la neuvième version, a été conservé et élargi, l'axe des astérisques figurant dans des catégories homogènes au niveau des trois caractères.

## Contenu des trois volumes de la CIM-10

(Ceci s'applique à la version de la CIM-10 de l'OMS. La CIM-10-CA est limitée à une table analytique et à un index alphabétique. Les normes canadiennes de codification pour la CIM-10-CA et la CCI comprennent les règles de codification pour la morbidité contenues dans le volume 2 de la CIM-10.)

La présentation de la classification de la CIM-10 a changé et comporte désormais trois volumes:

**Volume 1. Table Analytique.** Ce volume contient le rapport de la Conférence internationale sur la dixième version, la classification elle-même, au niveau des troisième et quatrième caractères, la classification de la morphologie des tumeurs, des tableaux spéciaux de la mortalité et de la morbidité, des définitions et les règles de nomenclature.

**Volume2. Manuel d'utilisation.** Il réunit les remarques sur la certification et la classification qui figuraient auparavant dans le volume1, ainsi que de nouvelles informations de base et des instructions sur l'utilisation du volume1, des tableaux et de la planification de la mise en oeuvre de la CIM (éléments qui faisaient défaut dans les précédentes versions). Ce volume comporte également l'historique qui figurait auparavant dans l'introduction du volume1.

**Mises à jour** Les mises à jour officielles des volumes publiés de la CIM-10 sont disponibles, sous forme de listes annuelles de changements, sur le site internet de l'OMS, volet classifications.

**[www.who.int/classifications](http://www.who.int/classifications)**

Ces mises à jour sont approuvées annuellement à la réunion des dirigeants des centres collaborateurs de l'OMS pour la famille des classifications internationales.

Les listes indiquent les sources des recommandations ainsi que les dates de mise en oeuvre.

La date d'approbation a été indiquée pour tous les changements, exceptées les errata.

**Volume3. Index alphabétique.** Ce volume contient l'index lui-même, ainsi qu'une introduction et des instructions d'utilisation détaillées.

\*\*\*\*\*

### **La 43e Assemblée Mondiale de la Santé**

La classification a été approuvée par la Conférence internationale pour la dixième version de la Classification Internationale des Maladies qui s'est tenue en 1989. La classification a été adoptée par la 43eAssemblée Mondiale de la Santé dans la résolution suivante:

ayant examiné le rapport de la conférence internationale pour la dixième révision de la classification internationale des maladies,

1. ADOPTE les recommandations suivantes, issues de la Conférence :
  - (1) la liste détaillée des catégories à trois caractères et des sous-catégories facultatives à quatre caractères, accompagnées des listes analytiques abrégées des causes de mortalité et de morbidité, constituant la dixième version de la Classification internationale des maladies et des problèmes de santé connexes devant prendre effet le 1er janvier 1993 ;
  - (2) les définitions, les normes et les conditions de consignation relatives à la mortalité maternelle, foetale, périnatale, néonatale et infantile ;
  - (3) les règles et instructions de codage de la cause initiale de mortalité et de l'affection principale pour la morbidité ;
2. PRIE le Directeur Général de publier le Manuel de la Classification internationale des maladies et des problèmes de santé connexes ;
3. APPROUVE les recommandations de la Conférence concernant :
  - (1) le concept et la mise en oeuvre de la famille de classifications des maladies et de classifications sanitaires connexes, la Classification internationale des maladies et des problèmes de santé connexes restant le noyau autour duquel gravitent plusieurs classifications connexes et supplémentaires, ainsi que la nomenclature internationale des maladies ;
  - (2) l'établissement d'un processus de mise à jour dans le cadre du cycle de révision décennal.

---

# Conventions utilisées dans la table analytique des maladies

La CIM-10-CA utilise des conventions particulières pour les termes répertoriés dans la table analytique. Ces normes concernent l'utilisation des parenthèses, des crochets, des deux points, des accolades, des abréviations et des symboles. Les codificateurs et toute personne souhaitant interpréter des statistiques fondées sur la CIM-10-CA doivent connaître ces conventions.

## Termes inclus

Chaque rubrique à trois et à quatre caractères englobe en général un certain nombre d'autres termes de diagnostic. Ces termes sont appelés «termes inclus». Ils sont fournis en complément du titre et représentent des exemples de diagnostic à classer sous cette rubrique. Ils peuvent faire référence à des maladies différentes ou à des synonymes de la même maladie. Ils ne constituent pas une sous-classification de la rubrique.

Les termes inclus permettent essentiellement de découvrir le contenu des rubriques. Une majorité des éléments répertoriés font référence à des termes importants ou usuels appartenant à la rubrique. D'autres représentent des maladies ou des sites limite qui permettent de distinguer la frontière entre les sous-catégories. Les listes de termes inclus ne sont pas exhaustives. D'autres noms d'entités diagnostiques sont inclus dans l'index alphabétique. Vous devez vous y référer en priorité pour la codification d'un diagnostic donné.

Il est parfois nécessaire de lire les termes inclus conjointement avec les titres. Ce cas se produit habituellement lorsque les termes inclus constituent des listes de sites ou de produits pharmaceutiques qui nécessitent une compréhension des mots du titre (par exemple, «tumeur maligne de ...», «lésion traumatique de ...», «empoisonnement par ...»).

Les descriptions générales d'un diagnostic propres à une série de catégories ou à toutes les sous-catégories d'une catégorie à trois caractères se trouvent dans les remarques intitulées «Comprend», immédiatement après un titre de chapitre, de groupe ou de catégorie.

## Termes exclus

Certaines rubriques contiennent des listes de maladies précédées de «A l'exclusion de». Ces termes doivent être classifiés dans une autre rubrique, même si le titre de la rubrique où ils apparaissent semble indiquer le contraire. Le terme «Érysipèle» (catégorie A46), comprend les termes exclus «érysipèle du post partum» et «érysipèle puerpéral». Chaque terme exclu est suivi du code de la catégorie ou de la sous-catégorie (entre parenthèses) à laquelle le terme exclu doit être attribué.

Les exclusions générales propres à une série de catégories ou à toutes les sous-catégories d'une catégorie à trois caractères se trouvent dans les remarques intitulées «A l'exclusion de», immédiatement après un titre de chapitre, de groupe ou de catégorie.

## Descriptions du glossaire

Outre les termes inclus et exclus, le chapitre V, «Troubles mentaux et du comportement», utilise des définitions pour indiquer le contenu des rubriques. Ce procédé est nécessaire car la terminologie relative aux troubles mentaux est très variable selon les différents pays; le même terme peut être utilisé pour décrire des maladies très différentes. Le glossaire n'est pas destiné à être utilisé par les codificateurs.

Des types similaires de définition sont présentés en d'autres points de la CIM-10-CA, par exemple dans le chapitre XXI, afin d'éclaircir le contenu de la rubrique.

## Parenthèses ( )

Les parenthèses sont utilisées dans la table analytique dans quatre situations:

1. Pour encadrer des termes supplémentaires suivant un terme de diagnostic, sans affecter le code attribué aux mots se trouvant à l'extérieur des parenthèses. Par exemple, pour le terme inclus de la rubrique I10, « Hypertension (artérielle) (bénigne) (essentielle) (maligne) (primitive) (systémique) », I10 est le numéro de code correspondant au mot « Hypertension » utilisé seul, ou qualifié par l'un des mots entre parenthèses ou par une des combinaisons des mots entre parenthèses.
2. Pour encadrer le code auquel un terme exclu fait référence.  
Par exemple : H01.0, Blépharite, exclut blépharoconjonctivite (H10.5)
3. Pour encadrer les codes à trois caractères des catégories incluses dans ce groupe.  
Par exemple : Maladies de l'oreille externe (H60-H62)

4. Pour encadrer une dague dans une catégorie dépendant du système d'astérisques et inversement.  
Par exemple,

A74.0 Conjonctivite à Chlamydia (H13.1\*)

H13.1\* Conjonctivite lors de maladies infectieuses et parasitaires classées ailleurs

- À Chlamydia (A74.0†)

### Crochets [ ]

Les crochets sont utilisés dans la table analytique dans deux situations:

1. Pour encadrer des synonymes, des équivalences ou des explications.  
Par exemple : A30 Lèpre [maladie de Hansen]
2. Pour faire référence à des remarques antérieures.  
Par exemple : C00.8 Lésion à localisations contiguës de la lèvre [voir remarque 5 de la rubrique C00D48, au début du chapitre II]

### Deux points :

Les deux points sont utilisés dans les listes de termes inclus et exclus lorsque les mots qui précèdent ce symbole ne peuvent pas être affectés à cette partition s'ils sont utilisés seuls. Pour être attribués à cette rubrique, ils doivent être suivis d'un ou de plusieurs termes modificateurs ou qualificatifs placés en retrait. Par exemple, dans la rubrique K36, «Autres formes d'appendicite», le diagnostic « Appendicite » ne peut être classé dans cette rubrique que s'il est qualifié par les mots «chronique» ou «récidivante».

### Accolade }

Une accolade est utilisée dans les listes de termes inclus et exclus afin d'indiquer que les mots qui la précèdent ou qui la suivent ne peuvent pas être utilisés seuls. Tout terme placé avant l'accolade doit être qualifié par un ou plusieurs des termes qui la suivent.

Par exemple,

<b>O71.6</b>	<b>Lésions obstétricales intéressant les articulations et les ligaments pelviens</b>	
	Arrachement du cartilage interne de la symphyse (pubienne)	} obstétricale
	Lésion du coccyx	
	Écartement traumatique de la symphyse (pubienne)	

### SAI

SAI est l'abréviation de «sans autre indication». Cette expression signifie que l'état n'a pas été précisé ni qualifié.

Parfois, un terme non qualifié est classé sous une rubrique à la place d'un type plus précis de la maladie. En effet, dans la terminologie médicale, la forme la plus courante d'un état pathologique est souvent connue sous le nom de l'état lui-même et seuls les types les moins courants sont qualifiés. Par exemple, les termes «sténose mitrale» sont généralement utilisés pour «rétrécissement (rhumatismal) de la valvule mitrale». Ces hypothèses doivent être prises en compte afin d'éviter des erreurs de code. Une lecture attentive des termes inclus permet de déterminer si une hypothèse de cause a été émise. Les codificateurs ne doivent codifier un terme en tant que terme non qualifié que si aucune information ne permet d'effectuer une attribution plus précise. De même, lors de l'interprétation de statistiques fondées sur la CIM, certaines maladies peuvent être affectées à une catégorie précise alors qu'elles n'étaient pas définies de la même manière dans le dossier médical codifié. Lors de la comparaison des tendances par rapport au temps et de l'interprétation des statistiques, il est important de savoir que les hypothèses peuvent changer d'une version de la CIM à une autre. Par exemple, avant la huitième version, l'origine supposée de l'anévrisme aortique sans précision était la syphilis.

### « Non classé ailleurs »

L'expression «non classé ailleurs», lorsqu'elle est utilisée dans les titres de catégorie à trois caractères, indique que certaines variantes précisées des états pathologiques répertoriés peuvent apparaître dans d'autres parties de la classification. Par exemple:

J16 Pneumonie due à d'autres micro-organismes infectieux, non classée ailleurs

Cette catégorie inclut les codes J16.0 (Pneumonie due à Chlamydia) et J16.8 (Pneumonie due à d'autres microorganismes infectieux). De nombreuses autres catégories sont disponibles dans le chapitre X (par exemple, J09-J15) et dans d'autres chapitres (par exemple, P23.- Pneumonie congénitale) pour coder les pneumonies dues à des microorganismes infectieux spécifiés. Le code J18, Pneumonie à microorganisme non précisé, représente les pneumonies pour lesquelles l'agent infectieux n'a pas été mentionné.

### « Et » dans les titres

«Et» signifie «et/ou». Par exemple, la rubriqueA18.0, «Tuberculose des os et des articulations», comprend «tuberculose des os», «tuberculose des articulations» et «tuberculose des os et des articulations».

### Point tiret .-

Dans certains cas, le ou les derniers caractères d'un code de sous-catégorie sont remplacés par un tiret.

Par exemple,

G03 Méningite due à des causes autres et non précisées

Exclut : méningo-encéphalite (G04.-)

Cela indique que le code n'est pas complet, et qu'il faut se référer à la table analytique pour le compléter.

### Symboles

† La dague est utilisée avec les codes qui représentent l'étiologie ou la cause sous-jacente d'une maladie. Un code représentant la manifestation de la maladie doit également être consigné. Le code accompagné d'une dague doit apparaître avant le code de manifestation.

\* L'astérisque accompagne les codes représentant la manifestation d'une maladie. Ce code doit suivre un code d'étiologie (avec dague).

La feuille d'érable rouge est utilisée pour indiquer un code qui n'apparaît pas dans la CIM-10 mais qui a été ajouté pour utilisation au Canada.





---

## Directives de base concernant la codification

Les instructions suivantes constituent un simple guide destiné à aider l'utilisateur occasionnel de la CIM-10-CA.

1. Identifiez le type de données à coder et reportez-vous à la partie correspondante de l'index alphabétique.
2. Localisez le terme pilote. Pour les maladies et les lésions, il s'agit généralement d'un nom désignant la pathologie. Cependant, certaines maladies représentées par des adjectifs ou des éponymes figurent dans l'index en tant que termes pilotes.
3. Lisez toutes les remarques qui apparaissent sous le terme pilote et suivez-les selon vos besoins.
4. Lisez tous les termes entre parenthèses après le terme pilote (ces modificateurs n'influencent pas le code), ainsi que tous les termes mis en retrait sous le terme pilote (ces modificateurs peuvent affecter le numéro de code), jusqu'à ce que tous les mots figurant dans l'expression du diagnostic soient retrouvés.
5. Suivez attentivement tous les renvois (« Voir » et « Voir aussi ») rencontrés dans l'index.
6. Reportez-vous à la table analytique afin de vérifier la pertinence du code sélectionné. Il est parfois nécessaire de se référer à tous les codes présents sous le niveau à trois caractères afin d'identifier le code le plus approprié.
7. Soyez attentif à tous les termes d'inclusion ou d'exclusion figurant sous le code sélectionné, ou sous le titre du chapitre, du groupe ou de la catégorie.
8. Attribuez le code.



---

## Centres collaborateurs de l'OMS pour la famille des classifications internationales

Neuf centres collaborateurs de l'OMS pour la classification des maladies ont été établis. Ces centres, fondés sur leur linguistique, ont été créés afin d'aider les pays qui rencontrent des problèmes dans l'élaboration et l'utilisation des classifications relatives à la santé et, plus particulièrement, dans l'utilisation de la CIM.

Australie: Australian Institute of Health

Brésil (portugais): Faculdade de Saúde Pública/Universidade de São Paulo

Chine: Peking Union Medical College Hospital

France: INSERM

Allemagne: German Institute of Medical Documentation and Information

Pays Nordiques: Department of Social Medicine, University Hospital (Uppsala, Sweden)

Amérique du Nord: National Centre for Health Statistics (Hyattsville MD, USA)

Russie: National Research Institute of Public Health (Moscow)

Vénézuéla (espagnol): Centro Venezolano de Clasificación de Enfermedades

Il est essentiel que les pays informent leur centre de tout problème important survenu dans l'utilisation de la CIM, et plus particulièrement dans les cas de nouvelle maladie fréquente pour laquelle la CIM ne fournit pas une classification appropriée. Jusqu'à présent, la CIM n'a pas été mise à jour entre les révisions, mais pour la CIM-10, par le biais des centres, un mécanisme a été instauré pour permettre, au besoin, une codification appropriée pour les nouvelles maladies.

En plus des centres collaborateurs officiels de l'OMS, les usagers individuels devraient consulter préalablement divers centres de référence nationaux ou le bureau national approprié lorsqu'ils sont aux prises avec un problème.

Le Canada fait partie du centre collaborateur de l'OMS pour la classification des maladies en Amérique du Nord. Les demandes peuvent être envoyées à :

Service de la classification  
Institut canadien d'information sur la santé  
495, chemin Richmond, bureau 600  
Ottawa, Ontario  
K2A 4H6  
Canada



---

# Rapport de la conférence internationale pour la dixième version de la classification internationale des maladies

La Conférence internationale pour la dixième version de la Classification internationale des maladies a été mise en place par l'Organisation Mondiale de la Santé au Siège de l'OMS, à Genève, du 26 septembre au 2 octobre 1989. Les délégués de 43 États membres y participaient :

Angola	République Fédérale d'Allemagne	République de Corée
Australie	Hongrie	Sénégal
Bahamas	Inde	Singapour
Belgique	Indonésie	Espagne
Brésil	Israël	Suède
Bulgarie	Japon	Suisse
Burundi	Koweït	Thaïlande
Canada	Luxembourg	Ouganda
Chine	Madagascar	Union des Républiques Socialistes Soviétiques
Cuba	Mali	Émirats Arabes Unis
Chypre	Malte	Royaume-Uni de Grande-Bretagne
Danemark	Mozambique	Irlande du Nord
Finlande	Pays-Bas	États-Unis d'Amérique
France	Niger	Vénézuela
République Démocratique d'Allemagne	Portugal	

Les Nations Unies, l'Organisation Internationale du Travail et les Bureaux Régionaux de l'OMS envoyèrent des représentants à la Conférence, ainsi que le Conseil des Organisations Internationales des Sciences Médicales et douze autres organisations non gouvernementales dont les activités concernent le cancer, la surdité, l'épidémiologie, la médecine généraliste, la gynécologie et l'obstétrique, l'hypertension, les archives médicales, la médecine préventive et sociale, la neurologie, la psychiatrie, la rééducation et les maladies sexuellement transmissibles.

La Conférence fut ouverte par le Dr J.-P. Jardel, Directeur Général Adjoint, au nom du Directeur Général. Le Dr Jardel rappela l'ampleur des consultations et des travaux préparatoires exigés par le projet de révision qui avaient nécessité un intervalle plus long qu'à l'accoutumée entre deux révisions. Il souligna que la dixième version porterait le nouveau titre de Classification statistique internationale des maladies et des problèmes de santé connexes afin de mettre en évidence sa finalité statistique et de refléter l'élargissement de sa portée. L'abréviation pratique CIM devait toutefois être conservée. Il attira également l'attention sur le nouveau système de codification alphanumérique permettant de mieux équilibrer le contenu des chapitres et de laisser de la place aux éventuels ajouts et modifications. Il évoqua par ailleurs la future publication d'un manuel de la CIM comportant des catégories à trois caractères et un index alphabétique à utiliser lorsque la version plus détaillée et plus complexe à quatre caractères ne serait pas indiquée.

La Conférence a élu les membres suivants pour son bureau :

Dr R.H.C. Wells,	Australie (Président)
Dr H. Bay-Nielsen,	Danemark (Vice-Président)
Dr R. Braun,	République Démocratique d'Allemagne (Vice-Président)
Mr R.A. Israel,	États-Unis d'Amérique (Vice-Président)
Dr R. Laurenti,	Brésil (Vice-Président)
Dr P. Maguin,	France (Rapporteur)
Melle E. Taylor,	Canada (Rapporteur)

Le Secrétariat de la Conférence se composait comme suit :

Dr J.-P. Jardel,	Directeur Général Adjoint, OMS, Genève, Suisse
Dr H.R. Hapsara,	Directeur, division de la surveillance épidémiologique et appréciation de la situation sanitaire et de ses tendances, OMS, Genève, Suisse
Dr J.-C. Alary,	Médecin-Chef, développement des services d'épidémiologie et de statistiques sanitaires, OMS, Genève, Suisse
Dr G.R. Brämer,	Fonctionnaire médical, développement des services d'épidémiologie et de statistiques sanitaires, OMS, Genève, Suisse (Secrétaire)
M. A. L'Hours,	Fonctionnaire des services techniques, développement des services d'épidémiologie et de statistiques sanitaires, OMS, Genève, Suisse
Professeur W. Jänisch,	République Démocratique d'Allemagne (Conseiller temporaire)
M. T. Kruse,	Danemark (Conseiller temporaire)
Dr K. Kupka,	France (Conseiller temporaire)
Dr J. Leowski,	Pologne (Conseiller temporaire)
Melle R.M. Loy,	Royaume-Uni de Grande-Bretagne et d'Irlande du Nord (Conseiller temporaire)
M. R.H. Seeman,	États-Unis d'Amérique (Conseiller temporaire)

Le secrétariat de la Conférence bénéficia de l'appui de représentants d'autres services techniques du siège de l'OMS.

La Conférence adopta un ordre du jour qui devait lui permettre d'examiner les projets de chapitres de la dixième version et la documentation à intégrer au manuel, les modalités de sa mise en place, ainsi que la famille de classifications et les questions y afférents.

### **1. Historique et développement des utilisations de la Classification internationale des maladies (CIM)**

La Conférence retraça l'historique impressionnant d'une classification statistique qui remonte au 18<sup>esi</sup>ècle. Alors que les premières révisions de cette classification ne concernaient que les causes de décès, la sixième version, publiée en 1948, s'était étendue aux maladies non mortelles. Cet élargissement avait été poursuivi jusqu'à la neuvième version, avec l'apport de certaines innovations destinées à répondre aux besoins statistiques d'organismes très variés. En outre, lors de la Conférence internationale pour la neuvième version (Genève, 1975) (1), des recommandations avaient été formulées et adoptées en vue de la publication à l'essai de classifications supplémentaires pour les procédures médicales ainsi que pour les incapacités et handicaps.

### **2. Analyse des activités de préparation de la dixième version de la CIM**

Le projet soumis à la Conférence était le fruit d'un travail considérable accompli au siège de l'OMS et dans le monde entier. Le programme de travail avait été élaboré lors de réunions régulières des chefs des centres collaborateurs de l'OMS pour la classification des maladies. Des lignes directrices avaient également été fournies lors de réunions spéciales ainsi que par le Comité d'experts de la Classification internationale des maladies – Dixième version, qui s'était réuni deux fois, en 1984 (2) et en 1987 (3), pour décider de l'orientation à donner aux travaux et de la forme que devrait revêtir le projet final.

Une grande partie des travaux préparatoires avait été consacrée à une révision radicale de la structure de la CIM, qui est essentiellement une classification statistique des maladies et des problèmes de santé connexes, pour répondre à toute une série de besoins liés aux données relatives à la mortalité et aux soins médicaux. On rechercha les moyens de stabiliser le système de codification afin de réduire au maximum les différences entre les versions, et l'on étudia la possibilité de mieux équilibrer le contenu des différents chapitres de la CIM.

Même dotée d'une nouvelle structure, il était évident qu'une seule classification ne permettait pas de répondre à l'ensemble des besoins. On développa alors le concept d'une «famille» de classifications, dont la CIM serait le noyau, couvrant l'essentiel des besoins en matière de statistiques classiques de mortalité et de morbidité, tandis que les besoins de classifications plus ou moins détaillées, ou d'autres classifications et questions y afférents, seraient couverts par les autres membres de cette famille.

Les Centres collaborateurs envisagèrent différentes alternatives à la structure de la CIM, mais il s'avéra que toutes comportaient des inconvénients et qu'aucune ne présentait suffisamment d'avantages par rapport à la structure existante pour justifier son remplacement. Les réunions spécialement organisées pour évaluer la neuvième version confirmèrent, malgré les critiques formulées à l'encontre de la structure en vigueur par certains utilisateurs potentiels, que la plupart des utilisateurs étaient satisfaits et estimaient qu'elle présentait de nombreux avantages, en dépit de ses incohérences apparentes. Ils souhaitaient en outre qu'elle soit maintenue sous la même forme.

Différents systèmes fondés sur une notation alphanumérique furent étudiés en vue d'élaborer un système de codification permettant de mieux équilibrer les chapitres et laissant suffisamment de place pour d'éventuels ajouts et modifications, sans impact sur les codes.

Des décisions prises sur ces différents points facilitèrent par la suite la préparation des versions préliminaires successives des chapitres de la dixième version. Ces versions préliminaires furent distribuées à deux reprises pour commentaires aux États Membres, en même temps qu'elles étaient examinées par d'autres instances intéressées, lors des réunions des Chefs de centres et par le Comité d'experts. Un grand nombre d'associations professionnelles internationales, de spécialistes et d'experts, d'autres services du siège et des bureaux régionaux de l'OMS donnèrent leur avis et prodiguèrent des conseils à l'unité chargée de la CIM, ainsi qu'aux Centres collaborateurs, quant à l'élaboration des projets et de la documentation connexe dont devait être saisie la Conférence. L'OMS les remercia vivement pour leur assistance.

### 3. Caractéristiques générales et contenu de la proposition pour la dixième version de la CIM

La principale nouveauté en vue de la nouvelle version fut la proposition d'adopter un système de codification alphanumérique à une lettre suivie de trois chiffres pour les catégories à quatre caractères. Cela doubla la quantité de codes, et permit d'attribuer à la grande majorité des chapitres une lettre ou un groupe de lettres unique, chacune pouvant fournir 100 catégories à trois caractères. Au total, vingt-cinq des vingt-six lettres disponibles furent utilisées, la lettre U étant réservée aux modifications et ajouts ultérieurs, ainsi qu'à d'éventuelles classifications provisoires nécessaires pour faire face aux difficultés susceptibles de survenir aux niveaux national et international entre deux révisions.

En règle générale, on évita d'attribuer certaines catégories à trois caractères pour permettre les extensions et révisions ultérieures, le nombre de ces catégories variant selon les chapitres: on laissa moins de catégories libres dans les chapitres comportant un axe de classification essentiellement anatomique en estimant que les modifications ultérieures de leur contenu seraient plus limitées en nature.

La neuvième version comportait 17 chapitres plus deux classifications supplémentaires: la classification supplémentaire des causes extérieures de traumatismes et empoisonnements (code E) et la classification supplémentaire des facteurs influant sur l'état de santé et des motifs de recours aux services de santé (code V). Conformément aux recommandations de la réunion préparatoire sur la dixième version (Genève, 1983) (4) approuvées par les réunions ultérieures, ces deux chapitres cessèrent d'être considérés comme supplémentaires, mais furent intégrés au corps de la classification.

L'ordre des chapitres, dans les propositions pour la dixième version, était initialement le même que celui de la neuvième version. Toutefois, afin de mieux utiliser l'espace disponible, les troubles du système immunitaire furent rattachés aux maladies du sang et des organes hématopoïétiques, alors que dans la neuvième version, ils étaient associés aux maladies endocriniennes, nutritionnelles et métaboliques. Le nouveau chapitre «Maladies du sang et des organes hématopoïétiques et certains troubles du système immunitaire» faisait désormais suite au chapitre «Tumeurs»; ils avaient en commun la lettre D.

Pendant l'élaboration des versions préliminaires du chapitre «Maladies du système nerveux», il apparut assez rapidement qu'il ne serait pas possible d'obtenir une classification suffisamment détaillée en utilisant une seule lettre dans 100 catégories à trois caractères. On décida donc de créer trois chapitres distincts: le chapitre «Maladies du système nerveux», auquel est attribuée la lettre G, et les chapitres «Maladies de l'oeil et de ses annexes» et «Maladies de l'oreille et de l'apophyse mastoïde» qui se partagent la lettre H.

Par ailleurs, les chapitres «Maladies de l'appareil génito-urinaire», «Grossesse, accouchement et les suites des couches», «Troubles de la période périnatale» et «Malformations congénitales et anomalies chromosomiques» furent regroupés pour constituer les chapitres XIV à XVII.

L'inclusion des anciennes classifications supplémentaires dans le corps de la Classification et la création de deux nouveaux chapitres portent à 21 le nombre total de chapitres du projet de la dixième version. Les titres de certains chapitres furent modifiés afin de donner une meilleure indication de leur contenu.

Lorsque des changements importants de la CIM furent proposés, il fallut procéder à des tests sur le terrain. Ce fut notamment le cas pour les chapitres suivants :

- V. Troubles mentaux et du comportement
- XIX. Lésions traumatiques, empoisonnements et certaines autres conséquences de causes externes
- XX. Causes externes de morbidité et de mortalité

Le chapitre II, «Tumeurs», fut également soumis à des tests sur le terrain bien qu'il n'ait fait l'objet que de modifications mineures.

Voici quelques exemples des nouveautés introduites dans le projet de la dixième version:

- Les notes concernant les exclusions au début de chaque chapitre furent développées pour expliquer l'importance relative des chapitres et pour préciser que les chapitres consacrés à des « groupes spéciaux » de maladies primaient, pour le classement, sur les chapitres relatifs aux divers systèmes, appareils et organes et qu'en ce qui concerne les groupes spéciaux, les chapitres « Grossesse, accouchement et les suites des couches » et « Troubles de la période périnatale » avaient priorité sur les autres.
- De même, au début de chaque chapitre, on trouvait un récapitulatif des groupes de catégories à trois caractères et le cas échéant, des catégories indiquées par un astérisque, ce qui permettait de clarifier la structure des chapitres et de faciliter l'utilisation de ces catégories.
- Les notes figurant dans la table analytique étaient applicables à toutes les utilisations de la classification. Si une note n'était applicable qu'à la morbidité ou qu'à la mortalité, elle figurait dans les notes spéciales concernant soit les règles de codification des causes de morbidité, soit les règles de codification des causes de mortalité.
- La neuvième version avait recensé un certain nombre d'affections provoquées par les médicaments. On poursuivit cette démarche pour élaborer le projet de dixième version et de nombreuses affections de ce type figuraient désormais sous une rubrique distincte.

La création, vers la fin de certains chapitres, de catégories concernant les troubles post-thérapeutiques constituait une innovation considérable. Il s'agissait d'affections importantes qui représentaient en elles-mêmes un problème médical, par exemple, les maladies endocriniennes et métaboliques faisant suite à l'ablation d'un organe et d'autres troubles particuliers tels que le syndrome de chasse post-gastrectomie. Les troubles post-thérapeutiques qui n'étaient pas caractéristiques d'un système ou appareil déterminé, y compris les complications immédiates telles que l'embolie gazeuse et le choc post-opératoire, restaient classés au chapitre « Lésions traumatiques, empoisonnements et certaines autres conséquences de causes externes ».

Un autre changement fut introduit par rapport à la neuvième version, dans laquelle les titres à quatre chiffres devaient souvent être rapprochés de ceux à trois chiffres pour vérifier le sens de la sous-catégorie. Dans le projet présenté à la Conférence, les titres étaient généralement complets et se suffisaient à eux-mêmes.

Le système de la double classification de l'étiologie et de la manifestation, connu sous le nom de système de la croix et de l'astérisque, introduit dans la neuvième version, avait parfois été critiqué. Les critiques étaient principalement liées au fait que la Classification contenait souvent à la fois une information sur la manifestation et un autre élément d'information au niveau du troisième et du quatrième chiffre, les mêmes diagnostics apparaissant parfois sous les deux axes. Par ailleurs, de nombreuses personnes reprochaient au système d'être incomplet. Pour résoudre ces problèmes, dans la version préliminaire de la dixième version, un code à usage facultatif désigné par un astérisque figurait dans 82 catégories homogènes à trois caractères. On pouvait ainsi attribuer deux codes aux diagnostics contenant des informations à la fois sur la maladie initiale touchant l'ensemble de l'organisme et sur une manifestation ou une complication intéressant un organe ou un siège particulier, ce qui permettrait le relevé et la mise en tableaux selon un axe ou un autre.

Ces caractéristiques générales de la dixième version proposée furent acceptées par la Conférence.

Lors de la Conférence, chaque chapitre fut accompagné d'un exposé des modifications apportées depuis la neuvième version et d'indications concernant certaines nouveautés. Certaines questions relatives aux modifications de la structure et du contenu des chapitres furent examinées par la Conférence, qui parvint à un accord sur la suite à donner et les modifications à apporter par le Secrétariat.

#### **4. Normes et définitions relatives à la santé de la mère et de l'enfant**

La Conférence examina avec intérêt les définitions, normes et conditions de notification recommandées pour la dixième version dans le domaine de la mortalité maternelle et de la mortalité foetale, périnatale, néonatale et infantile. Ces recommandations étaient l'aboutissement d'une série de réunions et de consultations spéciales, et visaient à améliorer la comparabilité des données.

La Conférence décida qu'il était souhaitable de conserver les définitions de la naissance vivante et de la mort foetale figurant dans la neuvième version.

Après discussion, la Conférence mit sur pied un groupe de travail sur la mortalité maternelle et sur la base des recommandations de celui-ci, décida également de garder la définition de la mort de la mère telle qu'elle figurait dans la neuvième version.

Pour améliorer la qualité des données sur la mortalité de la mère et fournir d'autres méthodes de collecte de données sur les décès survenus pendant la grossesse ou liés à une grossesse, et pour encourager l'enregistrement des décès par cause obstétricale survenant plus de 42 jours après la fin de la grossesse, deux autres définitions de la « mortalité maternelle liée à la grossesse » et de la « mort maternelle tardive » furent formulées par le groupe de travail. [Ces définitions se trouvent à la page 1238, Vol 1, CIM-10.]

La Conférence

*RECOMMANDA que les pays envisagent d'ajouter sur les certificats de décès une question relative à une grossesse en cours ou à une grossesse dans l'année précédant le décès.*

Il fut décidé qu'il convenait d'utiliser le nombre de naissances vivantes comme dénominateur de tous les rapports liés à la mortalité de la mère car ce nombre était plus généralement disponible que le nombre total de naissances (naissances vivantes et morts foetales).



Concernant la mortalité périnatale, néonatale et infantile, il fut fortement conseillé que les taux publiés, fondés sur des cohortes de naissances, soient identifiés et différenciés comme tels.

La Conférence confirma la pratique tendant à exprimer l'âge en unités de temps complètes et à désigner par conséquent la première journée de vie comme journée zéro.

La conférence

*RECOMMANDA d'inclure dans le manuel de la dixième version de la CIM les définitions, normes et conditions de rapport de la mortalité maternelle et de la mortalité foetale, périnatale, néonatale et infantile.*

## 5. Règles de sélection et de codification et listes pour la mise en tableaux

### 5.1 Règles de sélection et de codification des causes de mortalité

La Conférence fut informée de l'examen des règles de sélection et de modification des causes initiales de décès et des remarques correspondantes figurant dans la neuvième version, ce qui entraîna la recommandation de plusieurs modifications aux règles et d'importantes modifications aux remarques.

La Conférence

*RECOMMANDA que les règles à suivre pour le choix de la cause de décès à faire figurer dans les tableaux de base, telles qu'elles sont énoncées dans la neuvième version, soient remplacées dans la dixième version.*

La Conférence fut également informée que des remarques supplémentaires destinées à être utilisées pour la codification des causes initiales et l'interprétation des causes de décès avaient été rédigées et étaient en cours d'examen. Ces remarques ayant pour but d'améliorer la cohérence de la codification, la Conférence décida qu'elles seraient également incorporées à la dixième version.

La Conférence remarqua que l'on continuait de recourir à la codification et à l'analyse de plusieurs affections en matière de causes de décès. Elle exprima ses encouragements à ce propos mais ne recommanda pas que la dixième version contienne des règles ou des méthodes d'analyse particulières.

En examinant le modèle international de certificat médical de la cause de décès, le Comité d'experts avait reconnu que, dans une situation caractérisée par une population vieillissante, par des décès survenant souvent en présence de pathologies multiples et par des interventions thérapeutiques, le nombre de déclarations possibles entre la cause initiale et la cause directe de décès tendait à augmenter: un nombre croissant d'affections était mentionné dans les certificats de décès de nombreux pays. Cela amena le Comité à recommander l'insertion d'une ligne supplémentaire (d) dans la partie I du certificat.

Par conséquent, la Conférence

*RECOMMANDA que, lors de l'identification d'un besoin, les pays envisagent la possibilité d'ajouter une ligne supplémentaire (d) à la partie I du certificat médical de la cause de décès.*

### 5.2 Règles de sélection et de codification des causes de morbidité

La neuvième version contenait, pour la première fois, des indications sur l'enregistrement et la codification des causes de morbidité et, plus particulièrement, en faveur du choix d'une affection unique dans la présentation des statistiques de morbidité. L'utilisation des définitions et des règles de la neuvième version avait prouvé que ces indications étaient utiles et amené les praticiens à demander des éclaircissements, de plus amples précisions concernant l'enregistrement des informations diagnostiques et des conseils supplémentaires pour faire face à des problèmes particuliers.

La Conférence adopta les recommandations de la Conférence de révision de 1975 concernant l'affection à choisir en vue de l'analyse de l'affection principale par épisode de soins et partagea l'avis selon lequel il fallait procéder dans la mesure du possible à l'analyse et à la codification des affections multiples pour compléter les statistiques courantes. La Conférence souligna qu'il faudrait préciser dans la dixième version que la plupart des indications fournies étaient applicables uniquement lorsque la mise en tableaux d'une « affection principale » pour un épisode était indiquée et que la notion « d'épisode » était appropriée au regard de la formule choisie pour collecter les données.

Par conséquent, la Conférence

*RECOMMANDA que des indications supplémentaires sur l'enregistrement et la codification des causes de morbidité soient ajoutées à la dixième version, ainsi que les définitions de « l'affection principale » et des « autres affections » mentionnées dans cette annexe et les règles modifiées concernant les cas où le diagnostic de « l'affection principale » était rapporté de manière manifestement incorrecte.*

La Conférence

*RECOMMANDA également que dans les cas où « l'affection principale » faisait l'objet de la double classification prévue par la CIM, on enregistre à la fois le code désigné par une dague et le code désigné par un astérisque de façon à permettre la mise en tableaux selon l'un ou l'autre système.*

La Conférence décida que des notes et des exemples détaillés devaient être fournis pour plus de clarté.

### 5.3 Listes pour la mise en tableaux des causes de mortalité et de morbidité

La Conférence fut informée des difficultés rencontrées à propos de l'utilisation de la liste de base pour la mise en tableaux fondée sur la neuvième version et des activités liées à l'élaboration de nouvelles listes pour la mise en tableaux et la publication de données sur la mortalité, en particulier par l'OMS. Dans ce processus, il était apparu que la mortalité des enfants jusqu'à l'âge de cinq ans constituait, dans de nombreux pays, un meilleur indicateur que la mortalité infantile et qu'il serait donc préférable de disposer d'une liste des causes de mortalité jusqu'à cet âge plutôt que d'une liste des causes de mortalité infantile uniquement.

Deux versions de la liste générale et de la liste des causes de mortalité chez les nourrissons et les enfants furent préparées pour la Conférence, la seconde contenant les titres de chapitres et les points résiduels pour les chapitres selon les besoins.

En raison de certaines préoccupations concernant la présentation des listes des causes de mortalité, un groupe de travail restreint fut chargé d'envisager l'ajout éventuel de points supplémentaires. Le rapport de ce groupe de travail fut adopté par la Conférence et pris en compte dans les listes des causes de mortalité présentées aux pages 1207-1220.

Concernant les listes pour la mise en tableaux des causes de morbidité, la Conférence examina à la fois une liste proposée pour la mise en tableaux et une liste type pour la publication fondées sur les titres de chapitre, avec des points sélectionnés inclus en tant qu'exemples pour chaque titre. L'applicabilité de telles listes à l'ensemble des causes de morbidité au sens le plus large fit l'objet de nombreuses préoccupations. Il fut généralement admis que les listes présentées convenaient probablement mieux à la morbidité dans le milieu hospitalier et l'on estima que des efforts plus poussés devaient être entrepris pour établir des listes adaptées aux autres cas et que les listes pour la mise en tableaux des causes de mortalité et des causes de morbidité devaient être accompagnées dans la dixième version d'une explication et d'instructions appropriées pour leur utilisation.

Compte tenu des préoccupations exprimées à la Conférence et des conclusions du groupe de travail, la Conférence décida que les listes pour la mise en tableaux et la publication devraient figurer dans la dixième version, mais qu'un effort devrait être fourni pour établir des titres plus clairs et plus descriptifs pour ces listes. Il fut également convenu que, pour faciliter la mise en tableaux des catégories désignées par un astérisque, il faudrait élaborer une deuxième version de la liste des causes de morbidité incluant ces catégories.

## 6. Famille de classifications

### 6.1 Concept de famille de classifications

Durant la préparation de la neuvième version, il était déjà apparu que la CIM ne pouvait à elle seule couvrir l'ensemble de l'information requise et que seule une « famille » de classifications des maladies et de classifications sanitaires connexes répondrait aux différents besoins en matière de santé publique. Depuis la fin des années 70, diverses solutions avaient donc été envisagées, dont l'une préconisait un noyau (la CIM) assorti d'une série de modules, les uns lui étant subordonnés, les autres complémentaires.

Après études et discussions en coopération avec les divers Centres collaborateurs, le concept de famille de classifications fut élaboré, puis examiné et révisé en 1987 par le Comité d'experts, qui recommanda ce système.

La Conférence

*RECOMMANDA que l'OMS donne suite au concept de famille de classifications des maladies et de classifications sanitaires connexes.*

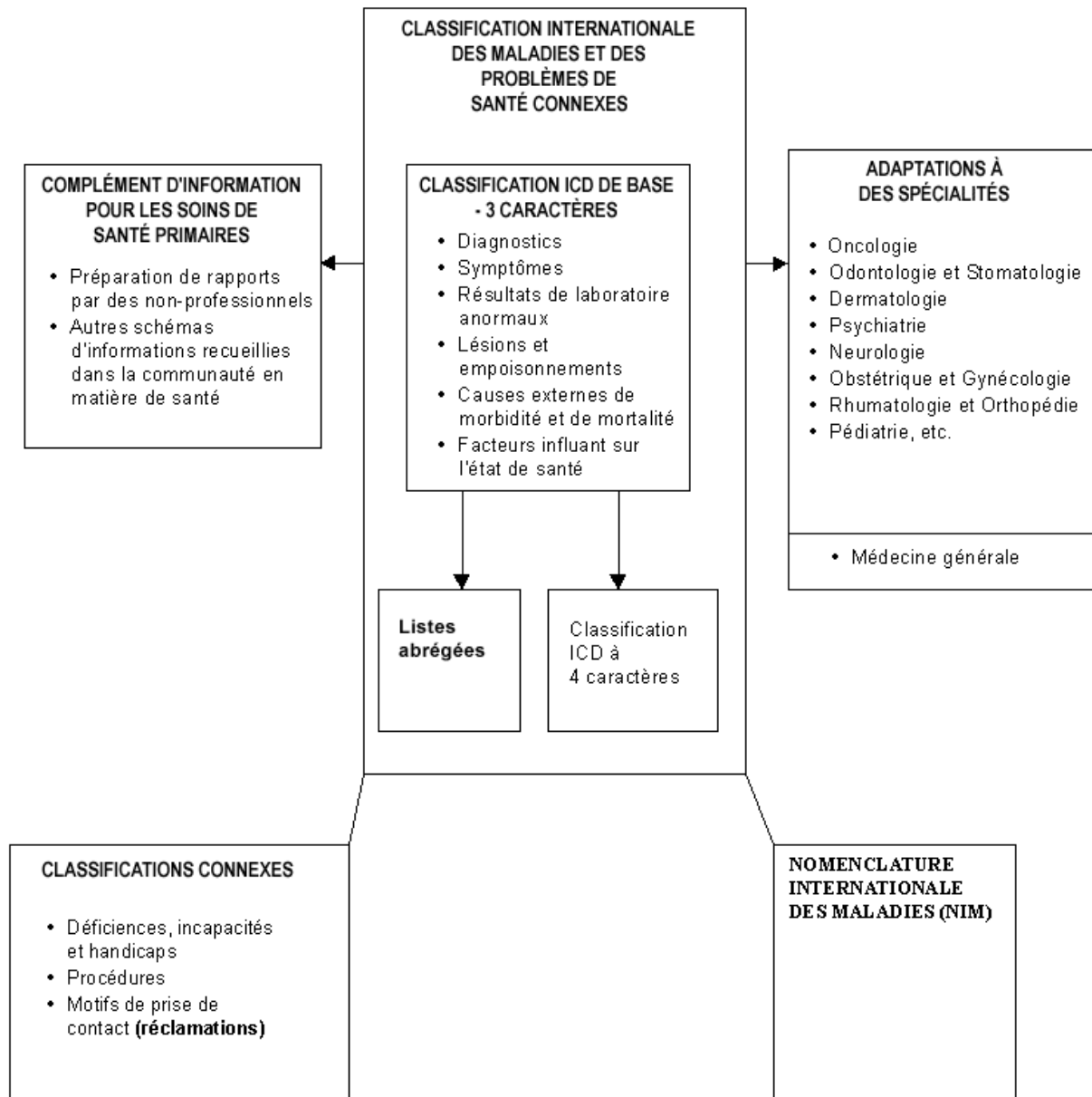
Afin de préserver l'intégrité de la CIM elle-même et ce concept de famille, la Conférence

*RECOMMANDA que, dans l'intérêt de la comparabilité internationale, aucune modification ne soit apportée au contenu (reflété par les titres) des catégories à trois caractères et des sous-catégories à quatre caractères de la dixième version en cas de traduction ou d'adaptation, sans l'autorisation de l'OMS. Le Secrétariat de l'OMS est responsable de la CIM et sert le bureau central pour toute publication (sauf les publications statistiques nationales) ou traduction tirée de la CIM. L'OMS doit être rapidement avisée de tout projet de traduction ou d'adaptation, ou de toute autre classification en relation avec la CIM.*

Famille de classifications des maladies et de classifications sanitaires connexes

La Conférence observa avec intérêt une démonstration de l'utilisation de la famille de classifications et des liens entre les différents membres de celle-ci pour l'évaluation médico-sociale et pluridimensionnelle des sujets âgés en ce qui concerne non seulement la

santé mais aussi les activités de la vie courante ainsi que l'environnement social et matériel. Il fut démontré qu'on pouvait obtenir des informations satisfaisantes en utilisant la CIM et la Classification internationale des handicaps, déficiences, et incapacités (CIH) et en particulier les codes du projet de chapitre XXI de la dixième version.



## 6.2 Adaptations à des spécialités

La Conférence fut informée des projets d'adaptation de la dixième version dans le domaine de la santé mentale. Des indications cliniques accompagneraient une version destinée aux cliniciens travaillant dans le domaine de la psychiatrie. Des critères de recherche applicables aux investigations des problèmes de santé mentale seraient proposés et des présentations multi-axiales applicables à la conduite à tenir face aux troubles de l'enfant et à la classification des problèmes de l'adulte seraient mises au point, ainsi qu'une version destinée aux médecins généralistes. Des compilations des codes de la CIM s'appliquant à la psychiatrie et à la neurologie seraient également préparées conformément aux publications antérieures.

La Conférence fut également informée des méthodes appliquées pour veiller à ce que la structure et la fonction fondamentales de la CIM soient conservées lors de l'élaboration de l'application à l'intention des spécialistes en odontologie et en stomatologie (CIM-DA). Elle apprit en outre que la préparation de la nouvelle version de la CIM-DA liée à la dixième version en était à sa phase finale.

Une communication fut également présentée sur la Classification internationale des maladies, Oncologie (CIM-O), deuxième édition. Il s'agit d'une classification multi-axiale qui tient compte à la fois de la topographie et de la morphologie des tumeurs. Les codes de la CIM-O concernant la morphologie, qui ont beaucoup évolué au fil du temps, ont été révisés et largement éprouvés sur le terrain. Les codes de la deuxième édition concernant la topographie devaient reposer sur les catégories C00-C80 de la dixième version et la publication de la CIM-O n'interviendrait donc qu'après approbation de ladite version par l'Assemblée Mondiale de la Santé.

L'utilité d'une adaptation aux pratiques de la médecine générale fut reconnue et des groupes actifs dans ce domaine manifestèrent leur volonté de collaborer avec l'OMS. En ce qui concerne les adaptations fondées sur d'autres spécialités, susceptibles de devenir plus nombreuses, le rôle recommandé de l'OMS en tant que bureau central fut jugé extrêmement important.

### 6.3 Complément d'information pour les soins de santé primaires

Conformément aux recommandations de la Conférence de révision de 1975, le Bureau régional de l'OMS de l'Asie du Sud-Est avait réuni à New Delhi, en 1976, un groupe de travail qui avait défini une liste détaillée d'associations de symptômes. À partir de cette liste, deux listes abrégées furent dressées, l'une pour les causes de décès et l'autre pour les motifs de recours aux services de santé. Ce système fut mis à l'essai sur le terrain, dans des pays de la région, ce qui conduisit à la révision de la liste des associations de symptômes et des formulaires de rapport. Cette version révisée fut publiée par l'OMS en 1978 dans la brochure de rapport d'informations sanitaires par des non-professionnels (5).

La Stratégie mondiale de la santé pour tous jusqu'à l'an 2000, adoptée en 1978, lança un certain nombre de défis concernant la mise au point de systèmes d'information dans les États membres. Lors de la Conférence internationale sur les statistiques sanitaires de l'an 2000 (Bellagio, Italie, 1982) (6), l'intégration des informations d'un rapport non professionnel aux autres informations obtenues et utilisées à des fins de gestion sanitaire fut considérée comme un problème majeur qui faisait obstacle à une plus large application des systèmes de rapports par des personnes non expertes. La consultation sur les classifications des soins de santé primaires (Genève, 1985) (7) souligna la nécessité de mettre au point une approche susceptible d'uniformiser les supports d'information, la gestion des services de santé et les services communautaires, au moyen d'informations fondées sur les rapports rédigés par des non-professionnels au sens large, c'est-à-dire d'informations recueillies dans la communauté.

La Conférence fut informée de l'expérience des pays en matière de mise au point et d'application d'un système d'informations sanitaires recueillies dans la communauté, couvrant à la fois les problèmes et besoins de santé, les ressources et les facteurs de risque connexes. Elle se déclara favorable au concept de développement des méthodes non conventionnelles au niveau communautaire en vue de combler les lacunes des pays en matière d'information et de renforcer leurs systèmes dans ce domaine. Il fut souligné que, tant dans les pays développés que dans les pays en voie de développement, ces méthodes ou systèmes devaient être élaborés localement et qu'en raison de facteurs tels que les profils de morbidité ou les différences linguistiques et culturelles, il ne fallait pas essayer de les appliquer dans d'autres pays ou régions.

### 6.4 Déficiences, incapacités et handicaps

La Classification internationale des déficiences, incapacités et handicaps (CIH) (8) fut publiée en anglais par l'OMS en 1980 à titre d'essai, selon les recommandations de la Conférence de révision de 1975 et la résolution WHA29.35 (9) de l'Assemblée Mondiale de la Santé de 1976. Depuis lors, la recherche et le développement sur la classification ont suivi plusieurs directions.

Les définitions fondamentales des trois éléments, déficience, incapacité et handicap, avaient sans aucun doute favorisé le changement d'attitude à l'égard de l'invalidité. La définition de la déficience, qui recoupe en grande partie celle de la CIM, avait été largement acceptée. Celle de l'incapacité correspondait de manière générale aux domaines d'action du personnel et des groupes chargés de la rééducation. On estimait toutefois qu'il fallait s'attacher davantage, lors de la codification, à refléter les degrés de gravité, ces éléments permettant souvent de prévoir un handicap. Enfin, un nombre croissant de demandes avaient été formulées en vue de réviser la définition du handicap pour laisser plus de place à l'influence de l'environnement.

L'évolution rapide des idées et des pratiques en matière de gestion de l'invalidité avait éliminé la possibilité d'établir une version de la CIH révisée à temps pour la Conférence. Il était peu probable qu'une nouvelle version puisse être publiée avant la mise en application de la dixième version.

### 6.5 Procédures médicales

La Classification internationale des procédures médicales (CIPM) (10) fut publiée par l'OMS en 1978 à titre d'essai, conformément aux recommandations de la Conférence de révision de 1975 et à la résolution WHA29.35 (9) de l'Assemblée Mondiale de la Santé de 1976. Cette classification fut adoptée par quelques pays et servit de base à la classification nationale des opérations chirurgicales dans un certain nombre d'autres pays.

Les chefs des centres collaborateurs de l'OMS pour la Classification des maladies avaient reconnu que la procédure consistant à rédiger des propositions, à obtenir des commentaires, à reformuler les projets et à solliciter de nouvelles observations, par laquelle l'OMS devait nécessairement passer avant la mise au point définitive et la publication, n'était pas adaptée à un domaine qui progressait aussi vite que celui des procédures médicales. Les chefs des centres avaient donc recommandé de ne pas procéder à la révision de la Classification internationale des procédures médicales (CIPM) en même temps qu'à la dixième version de la CIM.

En 1987, le Comité d'experts avait demandé que l'OMS envisage la remise à jour pour la dixième version des grandes lignes au moins du chapitre 5 (Interventions chirurgicales) de la CIM. En réponse à cette demande et aux besoins exprimés par un certain nombre de pays, le Secrétariat s'était efforcé de préparer une liste des procédures pour la mise en tableaux.

Cette liste avait été présentée aux chefs des centres lors de leur réunion en 1989. Il avait été décidé qu'elle pourrait servir de guide pour la présentation et la publication nationales des statistiques concernant les interventions chirurgicales, et faciliter également les comparaisons entre pays. L'objectif de la liste était d'identifier et de définir des actes et des groupes d'actes pouvant servir de base à l'élaboration des classifications nationales, améliorant ainsi la comparabilité de ces classifications.

La Conférence reconnut la valeur de cette liste et décida qu'il fallait en poursuivre l'élaboration, même si sa publication devait suivre la mise en application de la dixième version.

### 6.6 Nomenclature internationale des maladies

Depuis 1970, le Conseil des organisations internationales des sciences médicales (COISM) a entrepris d'établir une nomenclature internationale des maladies (NIM) destinée à compléter la CIM.

Le principal objectif de la NIM était de recommander un seul nom pour chaque maladie. Les principaux critères retenus pour le choix de ce nom étaient les suivants : le nom devait être spécifique, non ambigu, aussi descriptif et aussi simple que possible et autant que faire se peut, fondé sur une cause. Chaque maladie ou syndrome pour lequel un nom fut recommandé fut défini de façon aussi claire et aussi concise que possible. Une liste de synonymes fut jointe à chaque définition.

À la date de la Conférence, un certain nombre de volumes avaient déjà été publiés sur les voies respiratoires inférieures, les maladies infectieuses (mycoses, maladies virales, bactériennes et parasitaires), ainsi que sur les maladies cardio-vasculaires. La préparation d'autres volumes était en cours pour l'appareil digestif, l'appareil génital féminin, l'appareil urinaire et l'appareil génital masculin, les maladies métaboliques et endocriniennes, le sang et les organes hématopoïétiques, le système immunitaire, le système ostéo-articulaire et musculaire et le système nerveux. Les volumes prévus ultérieurement concernaient les troubles psychiatriques, les maladies de la peau, du nez, de la gorge et des oreilles, de l'oeil et de ses annexes.

La Conférence reconnut qu'il était important d'établir une nomenclature internationale des maladies actualisée faisant autorité pour le développement de la CIM et pour une meilleure comparabilité des informations sanitaires. Par conséquent, la Conférence

*RECOMMANDA d'encourager l'OMS et le COISM à rechercher des moyens efficaces et d'un coût raisonnable pour terminer cette nomenclature en temps voulu, et d'en assurer la mise à jour.*

## 7. Mise en application de la dixième version de la CIM

La Conférence fut informée de l'intention de l'OMS de publier la version détaillée à quatre caractères de la dixième version en trois volumes de la CIM-10 : un volume contenant la table analytique, le deuxième contenant toutes les définitions, normes, règles et instructions pertinentes et le troisième contenant l'index alphabétique.

La Conférence fut également informée que la version à trois caractères de la dixième version ferait l'objet d'un volume unique qui, dans la table analytique, contiendrait toutes les notes d'inclusion et d'exclusion. Elle contiendrait aussi toutes les définitions, normes, règles et instructions pertinentes ainsi qu'un index alphabétique abrégé.

Les États Membres ayant l'intention de produire des versions de la dixième version dans leur langue devraient notifier l'OMS de leur intention. Des exemplaires des versions préliminaires de la CIM à trois et quatre caractères seraient fournis par l'OMS sous forme imprimée et sur support électronique.

Concernant la mise en page et le type de caractère de la table analytique et de l'index alphabétique, la Conférence fut assurée que les recommandations des chefs de centres et les observations des personnes chargées de la codification seraient prises en considération et que tout serait fait pour améliorer ces aspects par rapport à la neuvième version.

Comme pour la neuvième version, il fut prévu de mettre au point, avec l'aide des Centres collaborateurs, des documents pour la réorientation des responsables de la codification déjà formés. Les cours de formation eux-mêmes relèveraient de la responsabilité des bureaux régionaux de l'OMS et des différents pays. Ils se dérouleraient de fin 1991 à fin 1992 pour se terminer avant la mise en application de la dixième version.

Des documents pour la formation de base des nouveaux utilisateurs de la CIM seraient également mis au point par l'OMS. Toutefois, le début de ces cours n'était pas prévu avant 1993.

Comme indiqué précédemment, l'OMS serait disposée à fournir la dixième version (table analytique et index alphabétique) sur support électronique. À l'avenir, avec l'aide des Centres collaborateurs, de nouveaux logiciels pourraient être mis au point. Un code de conversion de la neuvième à la dixième version, et inversement, devrait être disponible avant la mise en application de la dixième version.

Dans la mesure où les activités de développement approuvées par le Comité d'experts étaient à jour, la Conférence

*RECOMMANDA que la dixième version de la Classification internationale des maladies prenne effet le 1er janvier 1993.*

## 8. Prochaine révision de la CIM

La Conférence évalua les difficultés apparues au cours de la période d'utilisation prolongée de la neuvième version, en raison de l'apparition de maladies nouvelles et de l'absence de mécanisme de mise à jour pour en tenir compte.

Elle examina diverses propositions tendant à introduire des processus permettant de surmonter ces difficultés et d'éviter les problèmes du même type pour la dixième version. On eut le sentiment très net qu'il fallait assurer un échange d'informations permanent pour normaliser l'utilisation de la dixième version entre les pays, mais que toutes les modifications apportées pendant sa «période de validité» devaient être envisagées avec le plus grand soin quant à leur impact sur les analyses et les tendances. On envisagea le type d'instance susceptible d'examiner de telles modifications et les perspectives qu'offrirait l'utilisation de la lettre U réservée à des codes nouveaux ou temporaires. Il fut convenu qu'il n'était pas possible d'organiser des conférences de révision espacées de moins de 10ans.

Sur la base des besoins exprimés et dans la mesure où il serait inapproprié de chercher à déterminer ou à définir le processus exact à suivre, la Conférence

*RECOMMANDA la tenue de la Conférence internationale de révision suivante dans 10 ans et que l'OMS approuve le principe d'une mise à jour entre deux conférences de révision, envisage l'introduction d'un mécanisme de mise à jour efficace et en étudie les modalités.*

## 9. Adoption de la dixième version de la CIM

La Conférence formula la recommandation suivante:

Ayant considéré les propositions préparées par l'Organisation sur la base des recommandations du Comité d'experts de la Classification internationale des maladies-Dixième version,

Reconnaissant la nécessité d'apporter quelques modifications mineures supplémentaires pour tenir compte des observations sur des points de détail présentées par les États Membres pendant la Conférence,

*elle RECOMMANDA que les projets de chapitres révisés avec les catégories à trois caractères et les sous-catégories à quatre caractères, et les listes abrégées pour la mise en tableaux des causes de morbidité et de mortalité, constituent la dixième version de la Classification statistique internationale des maladies et des problèmes de santé connexes.*

## Références

1. Classification internationale des maladies, Révision 1975, Volume 1. Genève, Organisation Mondiale de la Santé, 1977, pp. xiii-xxiv.
2. Rapport du Comité d'experts de la Classification internationale des maladies – Dixième version : Première Réunion. Genève, Organisation Mondiale de la Santé, 1984 (document non publié DES/EC/ICD-10/84.34).
3. Rapport du Comité d'experts de la Classification internationale des maladies – Dixième version : Deuxième Réunion. Genève, Organisation Mondiale de la Santé, 1987 (document non publié WHO/DES/EC/ICD-10/87.38).
4. Rapport de la réunion préparatoire pour la CIM-10. Genève, Organisation Mondiale de la Santé, 1983 (document non publié DES/ICD-10/83.19).
5. Préparation de rapports par des non-professionnels des informations sanitaires. Genève, Organisation Mondiale de la Santé, 1978.
6. Conférence Internationale sur les Statistiques Sanitaires pour l'an 2000. Budapest, Statistical Publishing House, 1984.
7. Rapport de la consultation sur les classifications des soins de santé primaires. Genève, Organisation Mondiale de la Santé, 1985 (document non publié DES/PHC/85.7).
8. Classification internationale des déficiences, incapacités, handicaps. Genève, Organisation Mondiale de la Santé, 1980.
9. Actes officiels de l'OMS, No. 233, 1976, p. 18.
10. Classification internationale des procédures médicales. Genève, Organisation Mondiale de la Santé, 1978.

---

## Développement de la CIM-10-CA

En décembre 1995, la Conférence du statisticien en chef et des vice ministres de la Santé canadiens a entériné la recommandation d'adopter la Classification internationale des maladies et des problèmes de santé connexes, dixième version (CIM-10).

Afin d'assurer l'intérêt et l'efficacité de la CIM-10 dans le temps, et de représenter les modes d'exercice canadiens, l'ICIS lança, en 1999, le développement de la version canadienne de la CIM-10, intitulée CIM-10-CA.

Pour permettre le maintien des comparaisons internationales, les améliorations qui y furent apportées reposaient sur les principes suivants:

1. Cohérence avec l'objectif et la portée de la classification
2. Cohérence avec les règles et les directives de l'OMS, et adhésion à la structure/présentation de la CIM-10
3. Insertion d'informations significatives sur le plan clinique au Canada

Dans le cadre de notre accord de sous-licence, l'OMS a passé en revue les améliorations apportées par le Canada.

Parmi les changements significatifs apportés à la CIM-10 et gérés comme le fondement de la CIM-10-CA, on peut citer:

- Le changement de titre
- L'établissement d'un système de codification alphanumérique
- L'ajout de quatre nouveaux chapitres
- La réorganisation des chapitres
- La relocalisation des maladies et des troubles
- Le changement d'axe concernant les accidents de transport terrestre
- Le groupement des lésions par région anatomique
- La création de catégories pour les troubles postérieurs à un acte à visée thérapeutique
- La modification terminologique, avec le remplacement de « effets tardifs » par « séquelles »

La CIM-10-CA contient en outre un cinquième et un sixième caractères permettant une plus grande précision.

Deux nouveaux chapitres ont été ajoutés à la table analytique. La morphologie des tumeurs constitue désormais le chapitre 22 et un autre chapitre a été ajouté pour permettre la saisie de codes provisoires destinés aux recherches et à une assignation temporaire (chapitre 23). Ce chapitre couvre la lettre «U» qui n'a pas été attribuée par l'OMS. Comme le titre le laisse entendre, la classification des maladies ou des troubles dans ce chapitre se veut temporaire, et à mesure que de nouvelles informations deviendront disponibles, les codes seront réattribués au corps principal de la classification.

Conformément à la CIM-10 (version de l'OMS), la version anglaise de la CIM-10-CA utilise les conventions d'orthographe américaines dans l'index alphabétique et les conventions d'orthographe britanniques dans le classement analytique.

L'ICIS est responsable de la gestion et de la mise à jour de la CIM-10-CA. L'Organisation Mondiale de la Santé envisage d'émettre les mises à jour apportées à la CIM-10 selon un cycle de trois ans.

---



---

# Conventions utilisées dans l'index alphabétique

## Parenthèses

Dans l'index, comme dans la table analytique, les parenthèses ont une signification particulière. Un terme qui est suivi par d'autres termes entre parenthèses est classé sous le numéro de code donné, que chacun des termes entre parenthèses soit mentionné ou non. Par exemple:

*Abcès (embolique) (infectieux) (métastatique) (multiple) (pyogène) (septique) cerveau (toute localisation) G06.0*

L'abcès du cerveau est classé sous le code G06.0, quelle que soit la partie du cerveau affectée, et que l'abcès soit décrit ou non comme étant embolique, infectieux, métastatique, multiple, pyogène ou septique.

## Renvois

Certaines catégories, en particulier celles qui sont rattachées à des remarques en relation avec d'autres catégories, nécessitent une organisation relativement complexe de l'indexation. Pour éviter de répéter l'utilisation de cette organisation pour chacun des termes d'inclusion concernés, on utilise un renvoi. Celui-ci peut présenter différents aspects, comme l'illustrent les exemples suivants:

*Inflammation*  
*- os - voir Ostéomyélite*

Cela indique que le terme «Inflammation, os» est à coder de la même manière que le terme «Ostéomyélite». Lors de la recherche de ce dernier terme, les différentes formes d'ostéomyélite répertoriées sont les suivantes: aiguë, hémotogène aiguë, chronique, etc.

Lorsqu'un terme présente un certain nombre de modificateurs susceptibles d'être répertoriés sous plusieurs termes, on utilise le renvoi (Voir aussi).

*Paralyse*  
*- tremblements (voir aussi Maladie de Parkinson G20)*

Si le terme «paralyse avec tremblements» est le seul qui figure dans le dossier médical, le numéro de code est G20, mais si d'autres informations y figurent et ne sont pas présentes en retrait, il convient de faire une référence à «Maladie de Parkinson». D'autres codes renverront à cette maladie si elle est qualifiée, par exemple, comme résultant d'une prise de médicaments ou si elle a une origine syphilitique.

*Hyperplasie, avec dilatation - voir aussi Hypertrophie*

Si la localisation de la dilatation ne figure pas parmi les informations mises en retrait sous «Hyperplasie», il convient de se référer à la liste des retraits sous «Hypertrophie», qui contient un plus grand nombre de localisations.

*Vessie - voir Maladie*  
*Héréditaire - voir Maladie*

Comme indiqué précédemment, les localisations anatomiques et les adjectifs non spécifiques sont rarement utilisés comme termes pilotes dans l'index. Il est conseillé de rechercher la maladie ou la lésion mentionnée dans le dossier médical, terme sous lequel figure l'emplacement ou l'adjectif.

*Abdomen, abdominal - voir aussi maladie*  
*- aigu R10.0*  
*- syndrome épileptique G40.8*  
*- syndrome d'Obrinsky Q79.4*

Le terme «abdomen aigu» est codé sous R10.0, «syndrome épileptique» est codé sous G40.8 et «syndrome d'Obrinsky» est codé sous Q79.4. Pour les autres maladies liées à l'abdomen, il convient de rechercher la maladie ou la lésion mentionnée.

## **Abréviation NCA**

Les lettres NCA signifient «non classé ailleurs». Elles suivent les termes qui sont classés sous des catégories résiduelles ou non spécifiques, et les termes mal définis pour indiquer que les formes précises de ces troubles sont classées différemment. Si le dossier médical contient des informations plus précises, la codification doit être modifiée en conséquence, par exemple:

*Anomalie (congénitale) (type non précisé) (de) Q89.9*  
*Aorte (crosse) NCA Q25.4*

Le terme «anomalie de l'aorte» est classé uniquement sous Q25.4 si le dossier médical ne contient pas d'informations plus précises. Si un terme plus précis, comme atrésie ou aorte, y est mentionné, il convient de le rechercher pour connaître le code correspondant.

## **Symboles spéciaux**

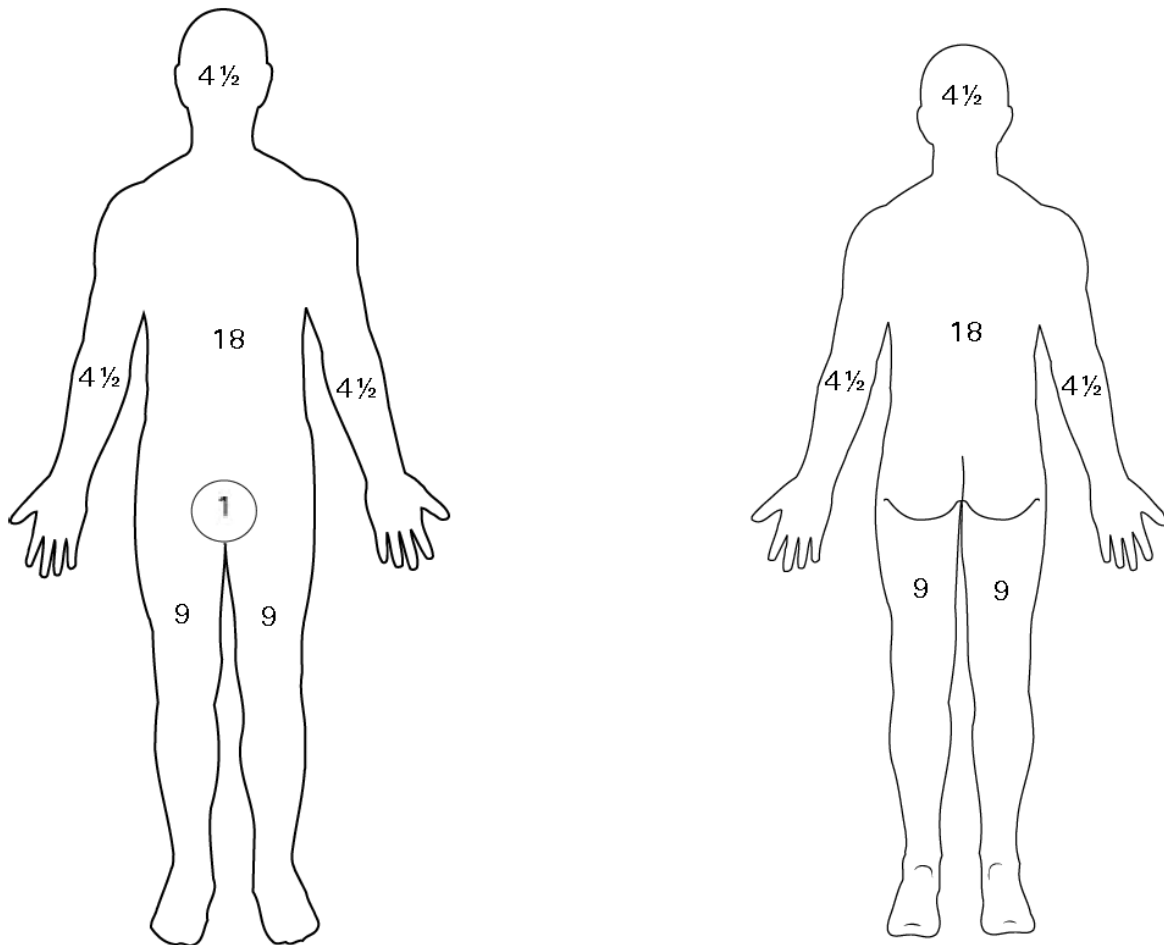
Les symboles spéciaux suivants accompagnent certains numéros de code ou termes de l'index:

†/\* La dague et l'astérisque sont utilisés pour désigner le code d'origine et le code de manifestation des termes sujets à double classification.

# Accompagnent certains termes de la liste de localisations figurant sous «Tumeur» afin de renvoyer la personne chargée de la codification aux remarques 2 et 3, respectivement, au début de cette liste.

---

## Schémas de la CIM-10-CA



**Pourcentage de surface corporelle brûlée – adulte**  
**« Règle des 9 »**

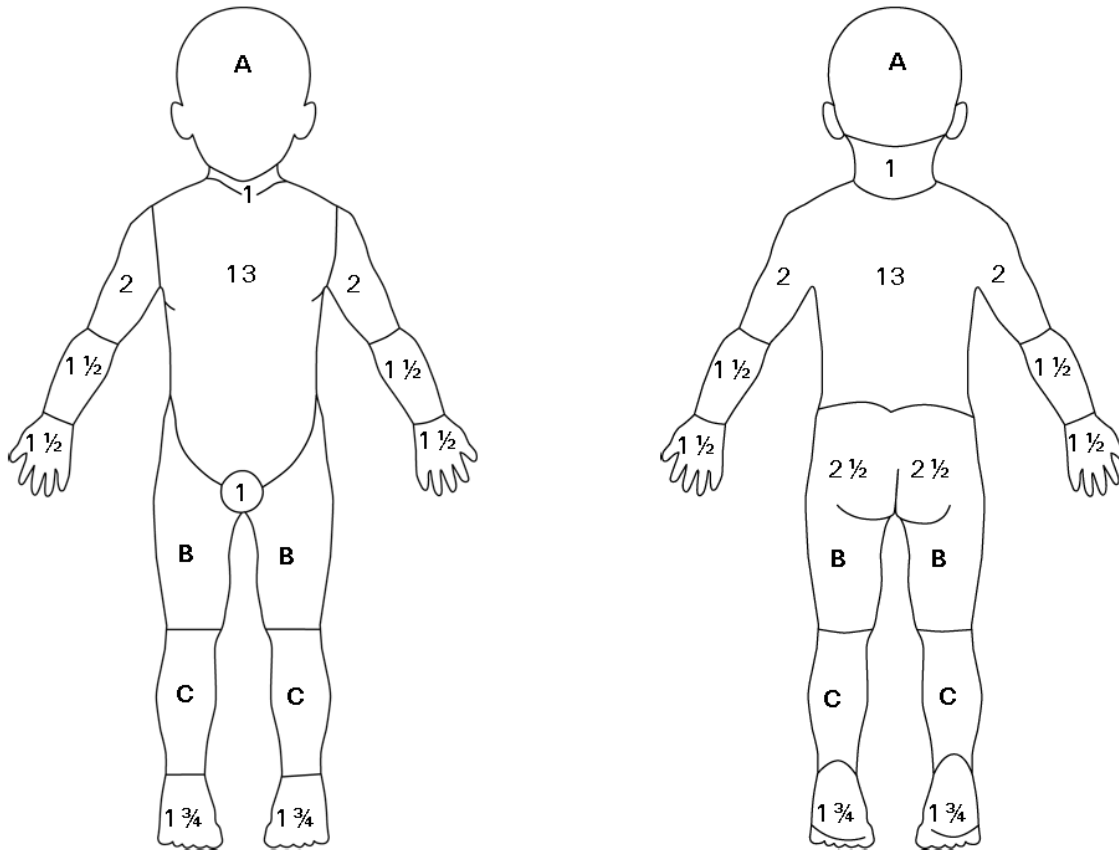
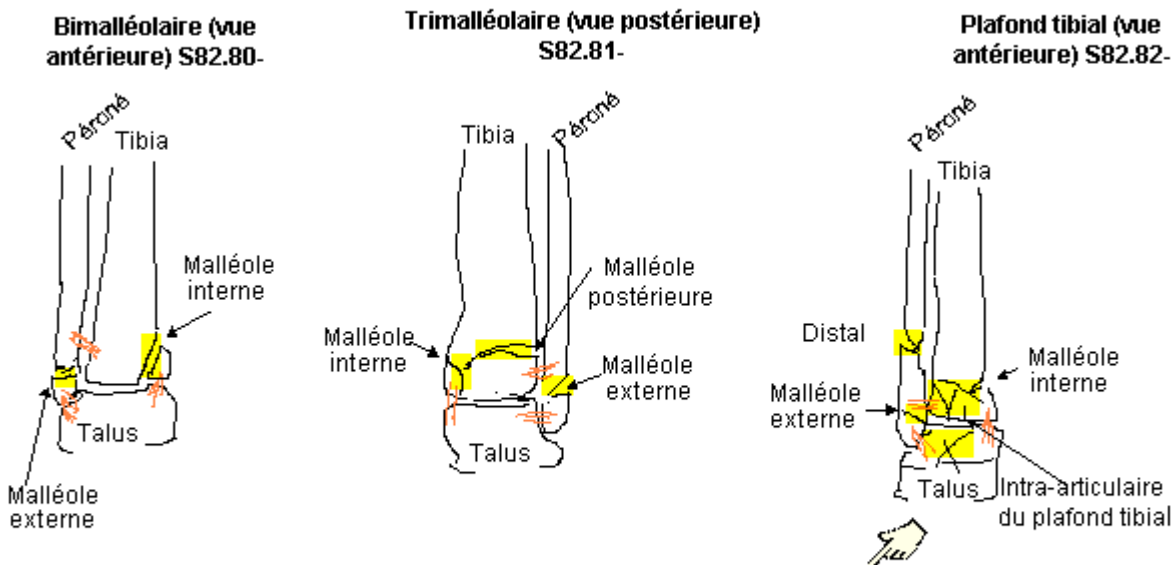


TABLEAU LUND-BROWDER

RÉGION	AGE 0	AGE 1	AGE 5	AGE 10	AGE 15	ADULTE
A = ½ tête	9 ½	8 ½	6 ½	5 ½	4 ½	3 ½
B = ½ cuisse	2 ¾	3 ¼	4	4 ¼	4 ½	4 ¾
C = ½ jambe	2 ½	2 ½	2 ¾	3	3 ¼	3

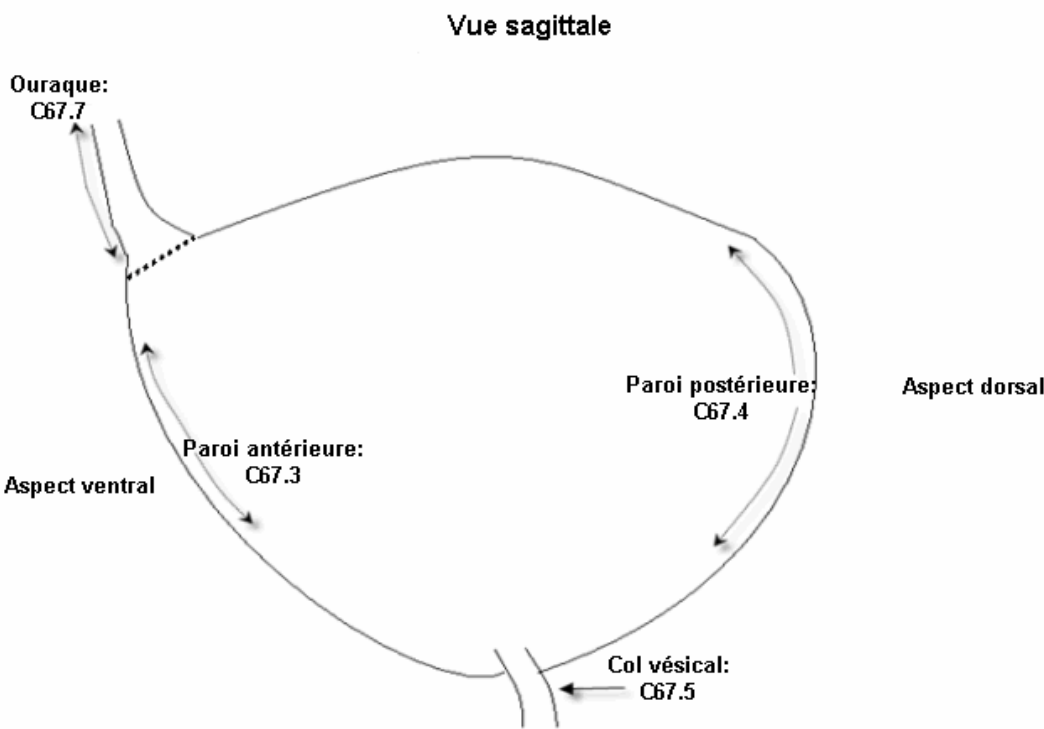
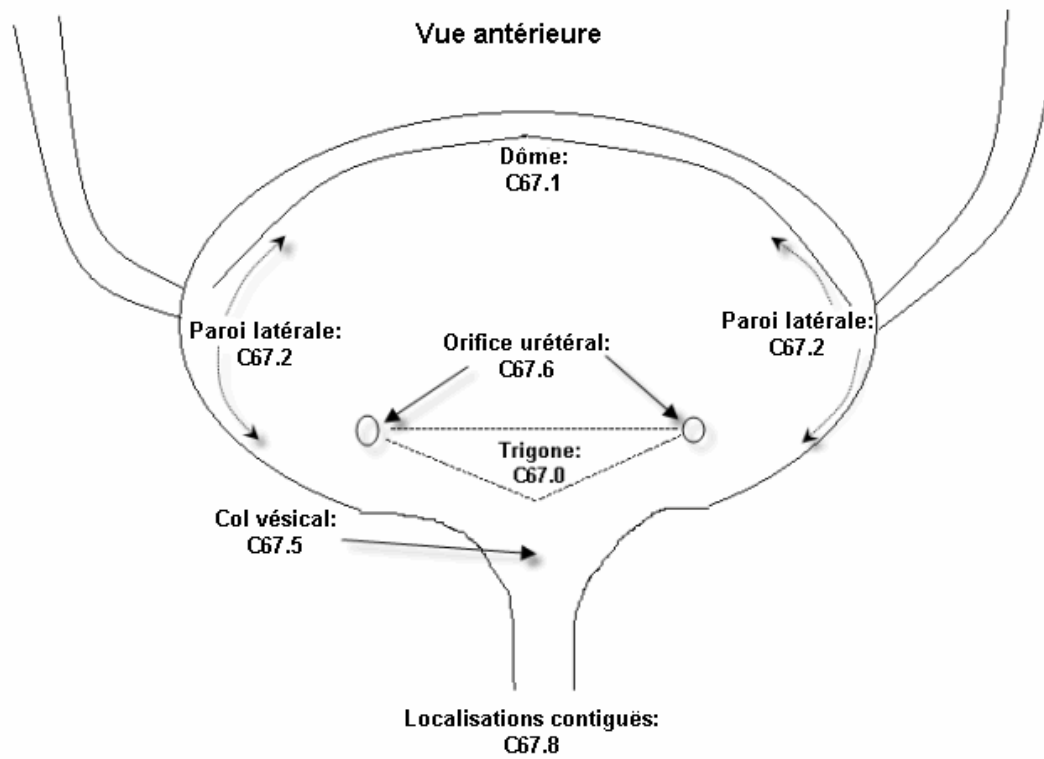
**Pourcentage de surface corporelle brûlée – enfant**

## Fractures de la Cheville

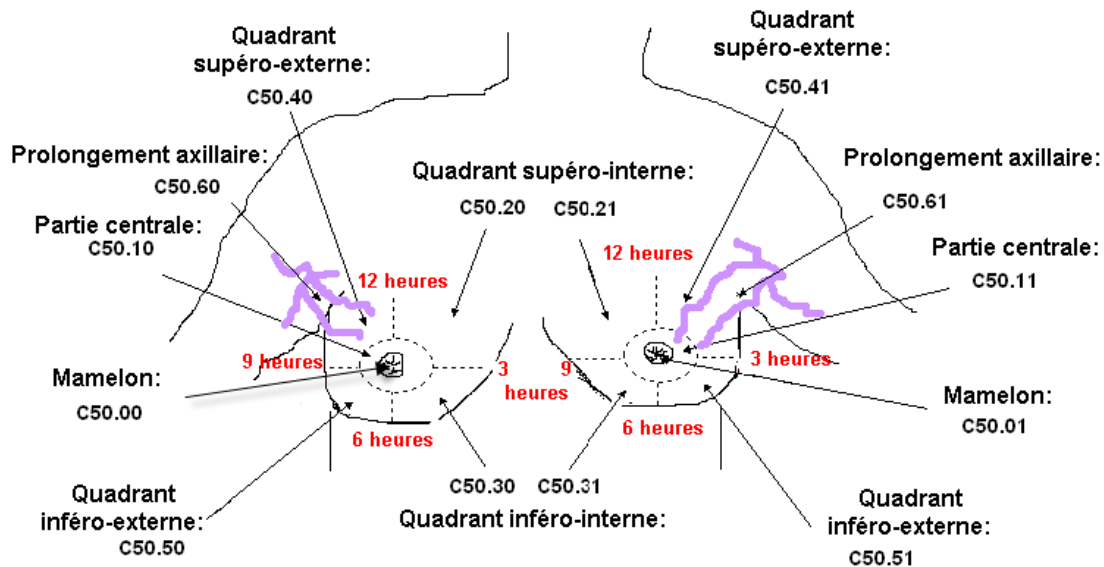


La fracture du plafond tibial est toujours une fracture intra-articulaire qui comprend la malléole interne, parfois le talus et peut comprendre le tibia et le péroné distal également.

## Tumeur maligne de la vessie



## Tumeur maligne du sein



Localisations contiguës de lésions:

Gauche C50.81  
Droit C50.80





---

**Table analytique des inclusions et des  
sous-catégories à quatre caractères**



# Certaines maladies infectieuses et parasitaires (A00-B99)

*Comprend:* maladies considérées habituellement comme contagieuses ou transmissibles

Utiliser un code supplémentaire afin d'identifier une résistance aux antimicrobiens (U82-U84)

*A l'exclusion de:* certaines infections localisées - voir les chapitres relatifs aux divers systèmes, appareils et organes

grippe et autres infections respiratoires aiguës (J00-J22)

maladies infectieuses et parasitaires:

- compliquant la grossesse, l'accouchement et la puerpéralité (à l'exception du tétanos obstétrical) (O98.-)
- spécifiques de la période périnatale (à l'exception du tétanos néonatal, de la syphilis congénitale, des infections périnatales à gonocoques et des maladies périnatales dues au virus de l'immunodéficience humaine [VIH])(P35-P39)

sujet porteur ou suspecté porteur d'une maladie infectieuse (Z22.-)

*Ce chapitre comprend les groupes suivants:*

- A00-A09 Maladies intestinales infectieuses**
- A15-A19 Tuberculose**
- A20-A28 Certaines maladies zoonotiques bactériennes**
- A30-A49 Autres maladies bactériennes**
- A50-A64 Infections dont le mode de transmission est essentiellement sexuel**
- A65-A69 Autres maladies à spirochètes**
- A70-A74 Autres maladies causées par la Chlamydia**
- A75-A79 Rickettsioses**
- A80-A89 Infections virales du système nerveux central**
- A92-A99 Fièvres virales transmises par des arthropodes et fièvres virales hémorragiques**
- B00-B09 Infections virales caractérisées par des lésions cutané-muqueuses**
- B15-B19 Hépatite virale**
- B24-B24 Immunodéficience humaine virale [VIH] (B24)**
- B25-B34 Autres maladies virales**
- B35-B49 Mycoses**
- B50-B64 Maladies dues à des protozoaires**
- B65-B83 Helminthiases**
- B85-B89 Pédiculose, acariase et autres infestations**
- B90-B94 Séquelles de maladies infectieuses et parasitaires**
- B95-B98 Agents d' infections bactériennes, virales et autres**
- B99-B99 Autres maladies infectieuses (B99)**

## Maladies intestinales infectieuses (A00-A09)

### A00

#### Choléra

**A00.0 Choléra à *Vibrio cholerae* 01, biovar cholerae**

*Comprend:* Choléra classique

**A00.1 Choléra à *Vibrio cholerae* 01, biovar eltor**

*Comprend:* Choléra eltor

**A00.9 Choléra, sans précision**

### A01

#### Fièvres typhoïde et paratyphoïde

**A01.0 Fièvre typhoïde**

*Comprend:* Infection due à *Salmonella typhi*

**A01.1 Paratyphoïde A**

**A01.2 Paratyphoïde B**

**A01.3 Paratyphoïde C**

**A01.4 Paratyphoïde, sans précision**

*Comprend:* Infection due à *Salmonella paratyphi* SAI

### A02

#### Autres salmonelloses

*Comprend:* infection ou intoxication alimentaire due à toute espèce de *Salmonella*, sauf *S. typhi* et *S. paratyphi*

**A02.0 Entérite à *Salmonella***

*Comprend:* Salmonellose

**A02.1 Sepsie à *Salmonella***

**A02.2† Infection localisée à *Salmonella***

*Comprend:* Affection tubulo-interstitielle rénale à *Salmonella* † (N16.0\*)  
Arthrite à *Salmonella* † (M01.3\*)  
Méningite à *Salmonella* † (G01\*)  
Ostéomyélite à *Salmonella* † (M90.2\*)  
Pneumonie à *Salmonella* † (J17.0\*)

**A02.8 Autres infections précisées à *Salmonella***

**A02.9 Salmonellose, sans précision**

### A03

#### Shigellose

**A03.0 Shigellose à *Shigella dysenteriae***

*Comprend:* Infection à *Shigella* du groupe A [Shiga-Kruse]

**A03.1 Shigellose à *Shigella flexneri***

*Comprend:* Infection à *Shigella* du groupe B

**A03.2 Shigellose à *Shigella boydii***

*Comprend:* Infection à *Shigella* du groupe C

**A03.3 Shigellose à *Shigella sonnei***

*Comprend:* Infection à *Shigella* du groupe D

**A03.8 Autres shigelloses**

**A03.9 Shigellose, sans précision**

*Comprend:* Dysenterie bacillaire SAI

**A04****Autres infections intestinales bactériennes**

*A l'exclusion de:* entérite tuberculeuse (A18.3)  
intoxications alimentaires, classées ailleurs (A05.-)

- A04.0 Infection entéropathogène à Escherichia coli**
- A04.1 Infection entérotoxigène à Escherichia coli**
- A04.2 Infection entéro-invasive à Escherichia coli**
- A04.3 Infection entéro-hémorragique à Escherichia coli**
- A04.4 Autres infections intestinales à Escherichia coli**  
*Comprend:* Entérite à Escherichia coli SAI
- A04.5 Entérite à Campylobacter**
- A04.6 Entérite à Yersinia enterocolitica**  
*A l'exclusion de:* yersiniose extra-intestinale (A28.2)
- A04.7 Entérocolite à Clostridium difficile**  
*Comprend:* Colite pseudomembraneuse  
Intoxication alimentaire par Clostridium difficile
- A04.8 Autres infections intestinales bactériennes précisées**
- A04.9 Infection intestinale bactérienne, sans précision**  
*Comprend:* Entérite bactérienne SAI

**A05****Autres intoxications bactériennes alimentaires, non classées ailleurs**

*A l'exclusion de:* effet toxique de produits alimentaires nocifs (T61-T62)  
infection par Escherichia coli (A04.0-A04.4)  
intoxication et infection alimentaires à Salmonella (A02.-)  
intoxication et infection d'origine alimentaire à Clostridium difficile (A04.7)  
listériose (A32.-)

- A05.0 Intoxication alimentaire à staphylocoques**
- A05.1 Botulisme**  
*Comprend:* Intoxication alimentaire classique à Clostridium botulinum
- A05.2 Intoxication alimentaire à Clostridium perfringens [Clostridium welchii]**  
*Comprend:* Entérite aiguë nécrosante  
Pig-bel
- A05.3 Intoxication alimentaire à Vibrio parahaemolyticus**
- A05.4 Intoxication alimentaire à Bacillus cereus**
- A05.8 Autres intoxications bactériennes d'origine alimentaire précisées**
- A05.80✳ Intoxication alimentaire à Vibrio vulnificus**
- A05.88✳ Autres intoxications bactériennes d'origine alimentaire précisées**
- A05.9 Intoxication bactérienne d'origine alimentaire, sans précision**

**A06****Amibiase**

*Comprend:* infection à Entamoeba histolytica  
*A l'exclusion de:* autres maladies intestinales à protozoaires (A07.-)

- A06.0 Dysenterie amibienne aiguë**  
*Comprend:* Amibiase aiguë  
Amibiase intestinale SAI
- A06.1 Amibiase intestinale chronique**
- A06.2 Colite amibienne non dysentérique**
- A06.3 Amoebome de l'intestin**  
*Comprend:* Amoebome SAI

**A06.4**      **Abcès amibien du foie***Comprend:*      Amibiase hépatique**A06.5†**      **Abcès amibien du poumon (J99.8\*)***Comprend:*      Abcès amibien du poumon (et du foie)**A06.6†**      **Abcès amibien du cerveau (G07\*)***Comprend:*      Abcès amibien du cerveau (et du foie) (et du poumon)**A06.7**      **Amibiase cutanée****A06.8**      **Autres localisations d'une infection amibienne***Comprend:*

Appendicite	}	amibienne
Balanite† (N51.2*)		

**A06.9**      **Amibiase, sans précision****A07**      **Autres maladies intestinales à protozoaires****A07.0**      **Balantidiose***Comprend:*      Dysenterie balantidienne**A07.1**      **Giardiase [lambliaze]****A07.2**      **Cryptosporidiose****A07.3**      **Infection à Isospora***Comprend:*      Coccidiose intestinale  
Infection due à Isospora belli et Isospora hominis  
Isosporose**A07.8**      **Autres maladies intestinales précisées, à protozoaires***Comprend:*      Sarcocystose  
Sarcosporidiose  
Trichomonase intestinale**A07.9**      **Maladie intestinale à protozoaires, sans précision***Comprend:*

Colite	}	à protozoaires
Diarrhée		
Dysenterie		
Diarrhée à flagellés		

**A08**      **Infections virales intestinales et autres infections intestinales précisées***A l'exclusion de:* grippe avec atteinte gastro-intestinale (J09, J10.8, J11.8)**A08.0**      **Entérite à rotavirus****A08.1**      **Gastro-entéropathie aiguë à l'agent de Norwalk***Comprend:*      Entérite à petit virus rond structuré**A08.2**      **Entérite à adénovirus****A08.3**      **Autres entérites virales****A08.4**      **Infections intestinales virales, sans précision***Comprend:*      Entérite SAI virale  
Gastro-entérite SAI virale  
Gastro-entéropathie SAI virale**A08.5**      **Autres infections intestinales précisées****A09**      **Autre gastroentérite et colite d'origine infectieuse et non précisée***A l'exclusion de:* Diarrhée non infectieuse (K52.9):

- néonatale (P78.3)
- du à des bactéries, protozoaires, virus et autres agents infectieux précisés (A00-A08)

**A09.0 Gastroentérite et colite autre et non précisée d'origine infectieuse***Comprend:* Catarrhe, entérique ou intestinal

Colite infectieuse ou septique	}	SAI hémorragique
Entérite infectieuse ou septique		
Gastroentérite infectieuse ou septique		
Diarrhée infectieuse SAI		
Diarrhée:		
• aqueuse aiguë		
• dysentérique		
• épidémique		
• hémorragique aiguë		
• sanguinolente aiguë		

**A09.9 Gastroentérite et colite d'origine non précisée****Tuberculose  
(A15-A19)***Comprend:* infections à *Mycobacterium tuberculosis* et *Mycobacterium bovis**A l'exclusion de:* pneumoconiose associée à une tuberculose (J65)  
séquelles de tuberculose (B90.-)  
silico-tuberculose (J65)  
tuberculose congénitale (P37.0)**A15****Tuberculose de l'appareil respiratoire, confirmée par examen bactériologique et histologique****A15.0 Tuberculose pulmonaire, confirmée par examen microscopique de l'expectoration avec ou sans culture***Comprend:*

Bronchectasie tuberculeuse	}	confirmé(e) par examen microscopique de l'expectoration avec ou sans culture
Fibrose pulmonaire tuberculeuse		
Pneumonie tuberculeuse		
Pneumothorax tuberculeux		

**A15.00\* Tuberculose pulmonaire, confirmée par examen microscopique des expectorations avec ou sans culture, avec formation de cavernes****A15.01\* Tuberculose pulmonaire, confirmée par examen microscopique des expectorations avec ou sans culture, sans formation de cavernes ou sans précision****A15.1 Tuberculose pulmonaire, confirmée par culture uniquement***Comprend:* États mentionnés en A15.0, confirmés par culture uniquement**A15.2 Tuberculose pulmonaire, confirmée par analyse histologique***Comprend:* États mentionnés en A15.0, confirmés par analyse histologique**A15.20\* Tuberculose pulmonaire, confirmée par examen histologique, avec formation de cavernes****A15.21\* Tuberculose pulmonaire, confirmée par examen histologique, sans formation de cavernes ou sans précision****A15.3 Tuberculose pulmonaire, confirmée par un moyen non précisé***Comprend:* États mentionnés en A15.0, confirmés par un examen bactériologique ou histologique, sans précision**A15.30\* Tuberculose pulmonaire, confirmée par un moyen non précisé, avec formation de cavernes****A15.31\* Tuberculose pulmonaire, confirmée par un moyen non précisé, sans formation de cavernes ou sans précision**

**A15.4**

**A15.4 Tuberculose des ganglions intrathoraciques, confirmée par examen bactériologique et histologique**

*Comprend:*

Tuberculose des ganglions :

- hilaires
  - médiastinaux
  - trachéobronchiques
- } confirmée par examen bactériologique et histologique

*A l'exclusion de:* précisée comme primo-infection (A15.7)

**A15.5 Tuberculose du larynx, de la trachée et des bronches, confirmée par examen bactériologique et histologique**

*Comprend:*

Tuberculose de :

- bronches
  - glotte
  - larynx
  - trachée
- } confirmée par examen bactériologique et histologique

**A15.6 Pleurésie tuberculeuse, confirmée par examen bactériologique et histologique**

*Comprend:*

- Empyème tuberculeux
  - Tuberculose de la plèvre
- } confirmée par examen bactériologique et histologique

*A l'exclusion de:* au cours d'une primo-infection tuberculeuse de l'appareil respiratoire (A15.7)

**A15.7 Primo-infection tuberculeuse de l'appareil respiratoire, confirmée par examen bactériologique et histologique**

**A15.8 Autres formes de tuberculose de l'appareil respiratoire, confirmées par examen bactériologique et histologique**

*Comprend:*

Tuberculose de:

- médiastinale
  - nez
  - rhinopharyngée
  - sinus [de la face]
- } confirmée par examen bactériologique et histologique

**A15.9 Tuberculose de l'appareil respiratoire, sans précision, confirmée par examen bactériologique et histologique**

**A15.90\* Tuberculose de l'appareil respiratoire, non précisée, confirmée par examen bactériologique et histologique, avec formation de cavernes**

**A15.91\* Tuberculose de l'appareil respiratoire non précisée, confirmée par examen bactériologique et histologique, sans formation de cavernes ou sans précision**

**A16 Tuberculose de l'appareil respiratoire, non confirmée par examen bactériologique ou histologique**

**A16.0 Tuberculose pulmonaire, avec examen bactériologique et histologique négatif**

*Comprend:*

- Bronchectasie tuberculeuse
  - Fibrose pulmonaire tuberculeuse
  - Pneumonie tuberculeuse
  - Pneumothorax tuberculeux
- } avec examen bactériologique et histologique négatif

**A16.1 Tuberculose pulmonaire, examen bactériologique ou histologique non effectué**

*Comprend:* États mentionnés en A16.0, examen bactériologique et histologique non effectué

**A16.10\* Tuberculose pulmonaire, examen bactériologique ou histologique non effectué, avec formation de cavernes**



**A16.11\*** Tuberculose pulmonaire, examen bactériologique ou histologique non effectué, sans formation de cavernes ou sans précision

**A16.2** Tuberculose pulmonaire, sans mention de confirmation bactériologique ou histologique

*Comprend:*

- |   |   |  |
|---|---|--|
| <ul style="list-style-type: none"> <li>Bronchectasie tuberculeuse</li> <li>Fibrose pulmonaire tuberculeuse</li> <li>Pneumonie tuberculeuse</li> <li>Pneumothorax tuberculeux</li> <li>Tuberculose pulmonaire</li> </ul> | } | SAI (sans mention de confirmation bactériologique ou histologique) |
|---|---|--|

**A16.20\*** Tuberculose pulmonaire, sans mention de confirmation bactériologique ou histologique, avec formation de cavernes

**A16.21\*** Tuberculose pulmonaire, sans mention de confirmation bactériologique ou histologique, sans formation de cavernes ou sans précision

**A16.3** Tuberculose des ganglions intrathoraciques, sans mention de confirmation bactériologique ou histologique

*Comprend:*

- Tuberculose ganglionnaire:
- |  |   |  |
|--|---|--|
| <ul style="list-style-type: none"> <li>• hilare</li> <li>• intrathoracique</li> <li>• médiastinale</li> <li>• trachéobronchique</li> </ul> | } | SAI (sans mention de confirmation bactériologique ou histologique) |
|--|---|--|

*A l'exclusion de:* précisée comme primo-infection (A16.7)

**A16.4** Tuberculose du larynx, de la trachée et des bronches, sans mention de confirmation bactériologique ou histologique

*Comprend:*

- Tuberculose de:
- |   |   |  |
|---|---|--|
| <ul style="list-style-type: none"> <li>• bronches</li> <li>• glotte</li> <li>• larynx</li> <li>• trachée</li> </ul> | } | SAI (sans mention de confirmation bactériologique ou histologique) |
|---|---|--|

**A16.5** Pleurésie tuberculeuse, sans mention de confirmation bactériologique ou histologique

*Comprend:*

- |  |   |  |
|--|---|--|
| <ul style="list-style-type: none"> <li>Empyème tuberculeuse</li> <li>Pleurésie tuberculeuse</li> <li>Tuberculose de la plèvre</li> </ul> | } | SAI (sans mention de confirmation bactériologique ou histologique) |
|--|---|--|

*A l'exclusion de:* au cours d'une primo-infection tuberculeuse de l'appareil respiratoire (A16.7)

**A16.7** Primo-infection tuberculeuse de l'appareil respiratoire, sans mention de confirmation bactériologique ou histologique

*Comprend:*

- Complexe tuberculeux primaire
- Primo-infection tuberculeuse de l'appareil respiratoire

**A16.8** Autres formes de tuberculose de l'appareil respiratoire, sans mention de confirmation bactériologique ou histologique

*Comprend:*

- Tuberculose (de):
- |  |   |  |
|--|---|--|
| <ul style="list-style-type: none"> <li>• médiastin</li> <li>• nez</li> <li>• rhinopharynx</li> <li>• sinus [de la face]</li> </ul> | } | SAI (sans mention de confirmation bactériologique ou histologique) |
|--|---|--|

**A16.9 Tuberculose de l'appareil respiratoire, sans précision, sans mention de confirmation bactériologique ou histologique**

*Comprend:* Tuberculose de l'appareil respiratoire SAI  
Tuberculose SAI

**A16.90\* Tuberculose de l'appareil respiratoire, non précisée, sans mention de confirmation bactériologique ou histologique, avec formation de cavernes**

**A16.91\* Tuberculose de l'appareil respiratoire, non précisée, sans mention de confirmation bactériologique ou histologique, sans formation de cavernes**

**A17† Tuberculose du système nerveux**

**A17.0† Méningite tuberculeuse (G01\*)**

*Comprend:* Leptoméningite tuberculeuse  
Tuberculose méningée (cérébrale) (médullaire)

**A17.1† Tuberculome méningé (G07\*)**

*Comprend:* Tuberculome des méninges

**A17.8† Autres formes de tuberculose du système nerveux**

*Comprend:* Abscès du cerveau tuberculeux (G07\*)  
Méningo-encéphalite tuberculeuse (G05.0\*)  
Myélite tuberculeuse (G05.0\*)  
Polynévrite tuberculeuse (G63.0\*)  
Tuberculome du/de la:  
• cerveau (G07\*)  
• moelle épinière (G07\*)  
Tuberculose de:  
• cerveau (G07\*)  
• moelle épinière (G07\*)

**A17.9† Tuberculose du système nerveux, sans précision (G99.8\*)**

**A18 Tuberculose d'autres organes**

**A18.0† Tuberculose des os et des articulations**

*Comprend:* Tuberculeuse:  
• arthrite (M01.1\*)  
• mastoïdite (H75.0\*)  
• ostéite (M90.0\*)  
• ostéomyélite (M90.0\*)  
• ostéonécrose (M90.0\*)  
• synovite (M68.0\*)  
• ténosynovite (M68.0\*)  
Tuberculose de:  
• colonne vertébrale (M49.0\*)  
• genou (M01.1\*)  
• hanche (M01.1\*)

**A18.1 Tuberculose de l'appareil génito-urinaire**

*Comprend:* Infection pelvienne tuberculeuse chez la femme (N74.1\*)  
Tuberculose :  
• de l'uretère † (N29.1\*)  
• de la vessie † (N33.0\*)  
• des organes génitaux masculins † (N51.-\*)  
• du col de l'utérus † (N74.0\*)  
• du rein † (N29.1\*)

**A18.2 Adénopathie tuberculeuse périphérique**

*Comprend:* Adénite tuberculeuse  
*A l'exclusion de:* adénopathie tuberculeuse trachéo-bronchique (A15.4,A16.3)  
tuberculose des ganglions:  
• intrathoraciques (A15.4, A16.3)  
• mésentériques et rétropéritonéaux (A18.3)

- A18.3 Tuberculose de l'intestin, du péritoine et des ganglions mésentériques**  
*Comprend:* Ascite tuberculeuse  
 Entérite tuberculeuse † (K93.0\*)  
 Péritonite tuberculeuse † (K67.3\*)  
 Tuberculose (de):  
 • anus et rectum † (K93.0\*)  
 • intestin (côlon) (grêle) † (K93.0\*)  
 • rétropéritonéale (ganglions lymphatiques)
- A18.4 Tuberculose de la peau et du tissu cellulaire sous-cutané**  
*Comprend:* Érythème induré tuberculeux  
 Lupus:  
 • exedens  
 • vulgaire (de):  
 • SAI  
 • de la paupière † (H03.1\*)  
 Scrofuloderme  
*A l'exclusion de:* lupus érythémateux (L93.-):  
 • disséminé (M32.-)
- A18.5 Tuberculose de l'oeil**  
*Comprend:* Chorioretinite tuberculeuse † (H32.0\*)  
 Épisclérite tuberculeuse † (H19.0\*)  
 Iridocyclite tuberculeuse † (H22.0\*)  
 Kératite interstitielle tuberculeuse † (H19.2\*)  
 Kératoconjonctivite tuberculeuse (interstitielle)(phlycténulaire) (H19.2\*)  
*A l'exclusion de:* lupus vulgaire de la paupière (A18.4)
- A18.6 Tuberculose de l'oreille**  
*Comprend:* Otite moyenne tuberculeuse † (H67.0\*)  
*A l'exclusion de:* tuberculose mastoïdienne (A18.0†)
- A18.7† Tuberculose des surrénales (E35.1\*)**  
*Comprend:* Maladie d'Addison tuberculeuse
- A18.8 Tuberculose d'autres organes précisés**  
*Comprend:* Artérite cérébrale tuberculeuse † (I68.1\*)  
 Tuberculose :  
 • de l'endocarde † (I39.8\*)  
 • de l'oesophage † (K23.0\*)  
 • de la glande thyroïde † (E35.0\*)  
 • du myocarde † (I41.0\*)  
 • du péricarde † (I32.0\*)
- A19 Tuberculose miliaire**  
*Comprend:* polysérite tuberculeuse  
 tuberculose:  
 • disséminée  
 • généralisée
- A19.0 Tuberculose miliaire aiguë, localisation unique et précisée**
- A19.1 Tuberculose miliaire aiguë, sièges multiples**
- A19.2 Tuberculose miliaire aiguë, sans précision**
- A19.8 Autres tuberculoses miliaires**
- A19.9 Tuberculose miliaire, sans précision**

## Certaines maladies zoonotiques bactériennes (A20-A28)

### A20

#### Peste

*Comprend:* infection à *Yersinia pestis*

**A20.0 Peste bubonique**

**A20.1 Peste cutanée**

**A20.2 Peste pulmonaire**

**A20.3 Peste méningée**

**A20.7 Peste septicémique**

**A20.8 Autres formes de peste**

*Comprend:* Peste abortive  
Peste asymptomatique  
Peste mineure

**A20.9 Peste, sans précision**

### A21

#### Tularémie

*Comprend:* fièvre de la mouche du daim  
fièvre transmise par le lapin  
infection à *Francisella tularensis*

**A21.0 Tularémie ulcéro-glandulaire**

**A21.1 Tularémie oculo-glandulaire**

*Comprend:* Tularémie ophtalmique

**A21.2 Tularémie pulmonaire**

**A21.3 Tularémie gastro-intestinale**

*Comprend:* Tularémie abdominale

**A21.7 Tularémie généralisée**

**A21.8 Autres formes de tularémie**

**A21.9 Tularémie, sans précision**

### A22

#### Charbon

*Comprend:* infection à *Bacillus anthracis*

**A22.0 Charbon cutané**

*Comprend:* Anthrax malin  
Pustule maligne

**A22.1 Charbon pulmonaire**

*Comprend:* Charbon par inhalation  
Maladie des chiffonniers  
Maladie des trieurs de laine

**A22.2 Charbon gastro-intestinal**

**A22.7 Sepsie charbonneuse**

**A22.8 Autres formes de charbon**

*Comprend:* Méningite charbonneuse† (G01\*)

**A22.9 Charbon, sans précision**

**A23****Brucellose**

- Comprend:* fièvre (de):
- Malte
  - méditerranéenne
  - ondulante

- A23.0** Brucellose à *Brucella melitensis*
- A23.1** Brucellose à *Brucella abortus*
- A23.2** Brucellose à *Brucella suis*
- A23.3** Brucellose à *Brucella canis*
- A23.8** Autres brucelloses
- A23.9** Brucellose, sans précision

**A24****Morve et mélioïdose****A24.0** Morve

- Comprend:* Infection à:
- *Burkholderia mallei*
  - *Pseudomonas mallei*
- Malleus

**A24.1** Mélioïdose aiguë et fulminante

- Comprend:* Mélioïdose:
- pulmonaire
  - septique

**A24.2** Mélioïdose subaiguë et chronique**A24.3** Autres mélioïdoses**A24.4** Mélioïdose, sans précision

- Comprend:* Infection à:
- *Burkholderia pseudomallei* SAI
  - *Pseudomonas pseudomallei* SAI
- Maladie de Whitmore

**A25****Fièvres causées par morsure de rat****A25.0** Spirillose

- Comprend:* Sodoku

**A25.1** Streptobacillose

- Comprend:* Érythème arthritique épidémique  
Fièvre de Haverhill  
Fièvre streptobacillaire causée par morsure de rat

**A25.9** Fièvre causée par morsure de rat, sans précision**A26****Érysipéloïde****A26.0** Érysipéloïde cutanée

- Comprend:* Érythème migrant

**A26.7** Sepsie à *Erysipelothrix***A26.8** Autres formes d'érysipéloïde**A26.9** Érysipéloïde, sans précision**A27****Leptospirose****A27.0** Leptospirose ictéro-hémorragique

- Comprend:* Leptospirose à *Leptospira interrogans* serovar icterohaemorrhagiae

**A27.8** Autres formes de leptospirose

**A27.9** Leptospirose, sans précision

**A28** **Autres maladies zoonotiques bactériennes, non classées ailleurs**

**A28.0** Pasteurellose

**A28.1** Maladie des griffes du chat

*Comprend:* Lymphoréticulose bénigne d'inoculation

**A28.2** Yersiniose extra-intestinale

*A l'exclusion de:* entérite à *Yersinia enterocolitica* (A04.6)  
peste (A20.-)

**A28.8** Autres maladies zoonotiques bactériennes précisées, non classées ailleurs

**A28.9** Maladie zoonotique bactérienne, sans précision

## Autres maladies bactériennes (A30-A49)

**A30** **Lèpre [maladie de Hansen]**

*Comprend:* infection à *Mycobacterium leprae*

*A l'exclusion de:* séquelles de lèpre (B92)

**A30.0** Lèpre indéterminée

*Comprend:* Groupe indéterminé (I)

**A30.1** Lèpre tuberculoïde

*Comprend:* Tuberculoïde polaire (TT)

**A30.2** Lèpre tuberculoïde de type intermédiaire atypique

*Comprend:* Borderline tuberculoïde (BT)

**A30.3** Lèpre de type intermédiaire atypique

*Comprend:* Borderline (BB) proprement dite

**A30.4** Lèpre lépromateuse de type intermédiaire atypique

*Comprend:* Borderline lépromateuse (BL)

**A30.5** Lèpre lépromateuse

*Comprend:* Lépromateuse polaire (LL)

**A30.8** Autres formes de lèpre

**A30.9** Lèpre, sans précision

**A31** **Infections dues à d'autres mycobactéries**

*A l'exclusion de:* lèpre (A30.-)  
tuberculose (A15-A19)

**A31.0** Infection pulmonaire à *Mycobacterium*

*Comprend:* Infection à *Mycobacterium*:

- *avium*
- *intracellulare* [bacille de Battey]
- *kansasii*

**A31.1** Infection cutanée à *Mycobacterium*

*Comprend:* Infection à *Mycobacterium*:

- *marinum*
- *ulcerans*

Ulcère de Buruli

**A31.2\*** Complexe *Mycobacterium avium* disséminé

*Comprend:* CMA disséminé

**A31.8** Autres infections à *Mycobacterium*

**A31.9**      **Infection à Mycobacterium, sans précision**  
*Comprend:*      Infection atypique à Mycobacterium SAI  
                          Mycobactériose SAI

**A32**      **Listériose**  
*Comprend:*      infection listérienne d'origine alimentaire  
*A l'exclusion de:* listériose néonatale (disséminée) (P37.2)

**A32.0**      **Listériose cutanée**

**A32.1†**      **Méningite et méningo-encéphalite listériennes**  
*Comprend:*      Méningite listérienne (G01\*)  
                          Méningo-encéphalite listérienne (G05.0\*)

**A32.7**      **Sepsie listérienne**

**A32.8**      **Autres formes de listériose**  
*Comprend:*      Artérite cérébrale listérienne † (I68.1\*)  
                          Endocardite listérienne † (I39.8\*)  
                          Listériose oculo-glandulaire

**A32.9**      **Listériose, sans précision**

**A33**      **Tétanos néonatal**

**A34**      **Tétanos obstétrical**

**A35**      **Autres formes de tétanos**  
*Comprend:*      Tétanos SAI  
*A l'exclusion de:* tétanos:  
                          • néonatal (A33)  
                          • obstétrical (A34)

**A36**      **Diphthérie**

**A36.0**      **Diphthérie pharyngée**  
*Comprend:*      Angine diphthérique pseudomembraneuse  
                          Diphthérie amygdalienne

**A36.1**      **Diphthérie rhinopharyngée**

**A36.2**      **Diphthérie laryngée**  
*Comprend:*      Laryngo-trachéite diphthérique

**A36.3**      **Diphthérie cutanée**  
*A l'exclusion de:* érythrasma (L08.1)

**A36.8**      **Autres formes de diphthérie**  
*Comprend:*      Conjonctivite diphthérique † (H13.1\*)  
                          Myocardite diphthérique † (I41.0\*)  
                          Polynévrite diphthérique † (G63.0\*)

**A36.9**      **Diphthérie, sans précision**

**A37**      **Coqueluche**

**A37.0**      **Coqueluche à Bordetella pertussis**

**A37.1**      **Coqueluche à Bordetella parapertussis**

**A37.8**      **Coqueluche due à d'autres espèces de Bordetella**

**A37.9**      **Coqueluche, sans précision**

**A38**      **Scarlatine**

*A l'exclusion de:* angine à streptocoques (J02.0)

**A39****Infection à méningocoques****A39.0† Méningite à méningocoques (G01\*)****A39.1† Syndrome de Waterhouse-Friderichsen (E35.1\*)***Comprend:* Surrénalite hémorragique à méningocoques  
Syndrome méningococcique surrénalien**A39.2 Méningococcémie aiguë****A39.3 Méningococcémie chronique****A39.4 Méningococcémie, sans précision***Comprend:* Bactériémie méningococcique SAI**A39.5† Maladie cardiaque à méningocoques***Comprend:* Cardite méningococcique SAI (I52.0\*)  
Endocardite méningococcique (I39.8\*)  
Myocardite méningococcique (I41.0\*)  
Péricardite méningococcique (I32.0\*)**A39.8 Autres infections à méningocoques***Comprend:* Arthrite méningococcique † (M01.0\*)  
Arthrite post-méningococcique † (M03.0\*)  
Conjonctivite méningococcique † (H13.1\*)  
Encéphalite méningococcique † (G05.0\*)  
Névrite rétrobulbaire méningococcique † (H48.1\*)**A39.9 Infection méningococcique, sans précision***Comprend:* Maladie méningococcique SAI**A40****Sepsie à streptocoques**

Utiliser un code supplémentaire afin d'identifier un choc septique (R57.2)

Utiliser un code supplémentaire afin d'identifier une résistance aux antimicrobiens (U82-U84)

*A l'exclusion de:* au cours de l'accouchement (O75.3)

consécutives à:

- avortement, grossesse extra-utérine ou molaire (O03-O07, O08.0)
  - injection thérapeutique, perfusion ou transfusion (T80.2)
  - vaccination (T88.0)
- néonatale (P36.0-P36.1)  
postintervention (T81.4)  
puerpérale (O85)  
sepsie à entérocoques (A41.80)

**A40.0 Sepsie à streptocoques, groupe A****A40.1 Sepsie à streptocoques, groupe B****A40.2 Sepsie à streptocoques, groupe D****A40.3 Sepsie à *Streptococcus pneumoniae****Comprend:* Sepsie à pneumocoques**A40.8 Autres sepsies à streptocoques****A40.9 Sepsie à streptocoques, sans précision**



**A41****Autres sepsies**

Utiliser un code supplémentaire afin d'identifier un choc septique (R57.2)

Utiliser un code supplémentaire afin d'identifier une résistance aux antimicrobiens (U82-U84)

*A l'exclusion de:* au cours de l'accouchement (O75.3)

bactériémie SAI (A49.9)

consécutives à:

- avortement, grossesse extra-utérine ou molaire (O03-O07, O08.0)
- injection thérapeutique, perfusion ou transfusion (T80.2)
- vaccination (T88.0)

mélioïdose septique (A24.1)

peste septique (A20.7)

sepsie (à) (au cours de):

- actinomycosique (A42.7)
  - Candida (B37.7)
  - charbonneuse (A22.7)
  - Erysipelothrix (A26.7)
  - gonocoques (A54.86)
  - listérienne (A32.7)
  - méningocoques (A39.2-A39.4)
  - néonatale (P36.-)
  - postintervention (T81.4)
  - puerpérale (O85)
  - streptococcique (A40.-)
  - tularémique (A21.7)
  - virus de l'herpès (B00.7)
  - yersiniose extra-intestinale (A28.2)
- syndrome du choc toxique (A48.3)

**A41.0 Sepsie à staphylocoques dorés****A41.1 Sepsie à d'autres staphylocoques précisés**

*Comprend:* Sepsie à staphylocoques coagulase-négatifs

**A41.2 Sepsie à staphylocoques non précisés****A41.3 Sepsie à Haemophilus influenzae****A41.4 Sepsie à micro-organismes anaérobies**

*A l'exclusion de:* gangrène gazeuse (A48.0)

**A41.5 Sepsie à d'autres micro-organismes Gram négatif****A41.50\* Sepsie due à Escherichia coli (E.coli)****A41.51\* Sepsie à Pseudomonas**

*Comprend:* Pseudomonas aeruginosa

**A41.52\* Sepsie à Serratia****A41.58\* Sepsie à d'autres micro-organismes Gram négatif**

*Comprend:* Sepsie à micro-organismes Gram négatif SAI

**A41.8 Autres sepsies précisées****A41.80\* Sepsie à entérocoques**

*A l'exclusion de:* à streptocoques du groupe D (A40.2)

**A41.88\* Autres sepsies précisées****A41.9 Sepsie, sans précision**

*Comprend:* Septicémie

**A42****Actinomycose**

*A l'exclusion de:* actinomycétome (B47.1)

**A42.0 Actinomycose pulmonaire****A42.1 Actinomycose abdominale****A42.2 Actinomycose cervico-faciale**

- A42.7 Sepsie actinomycosique
- A42.8 Autres formes d'actinomycose
- A42.9 Actinomycose, sans précision

### A43 Nocardiose

- A43.0 Nocardiose pulmonaire
- A43.1 Nocardiose cutanée
- A43.8 Autres formes de nocardiose
- A43.9 Nocardiose, sans précision

### A44 Bartonellose

- A44.0 Bartonellose systémique  
*Comprend:* Fièvre de Oroya
- A44.1 Bartonellose cutanée et cutanéomuqueuse  
*Comprend:* Verruga peruana
- A44.8 Autres formes de bartonellose
- A44.9 Bartonellose, sans précision

### A46 Érysipèle

*A l'exclusion de:* érysipèle post-partum ou puerpéral (O86-)

### A48 Autres maladies bactériennes, non classées ailleurs

*A l'exclusion de:* actinomycétome (B47.1)

- A48.0 Gangrène gazeuse  
*Comprend:* Cellulite à Clostridium  
Myonécrose à Clostridium  
Utiliser un code supplémentaire de la catégorie (E10-E14) avec les quatrième et cinquième caractères .51 pour classifier tout diabète sucré associé.
- A48.1 Maladie des légionnaires [Légionellose]
- A48.2 Maladie des légionnaires, sans pneumonie [fièvre de Pontiac]
- A48.3 Syndrome du choc toxique  
*A l'exclusion de:* choc endotoxique SAI (R57.8)  
sepsie SAI (A41.9)
- A48.4 Fièvre purpurique du Brésil  
*Comprend:* Infection systémique à Haemophilus aegyptius
- A48.8 Autres maladies bactériennes précisées

### A49 Infection bactérienne, siège non précisé

Utiliser un code supplémentaire afin d'identifier une résistance aux antimicrobiens (U82-U84)

*A l'exclusion de:* agents bactériens, cause de maladies classées dans d'autres chapitres (B95-B96)

- infection à Chlamydia SAI (A74.9)
- infection à rickettsies SAI (A79.9)
- infection à spirochètes SAI (A69.9)
- infection méningococcique SAI (A39.9)
- A49.0 Infection à staphylocoques, siège non précisé
- A49.1 Infection à streptocoques, siège non précisé
- A49.2 Infection à Haemophilus influenzae, siège non précisé
- A49.3 Infection à Mycoplasma, siège non précisé
- A49.8 Autres infections bactériennes, siège non précisé

**A49.9 Infection bactérienne, sans précision***Comprend:* Bactériémie SAI**A50.4****Infections dont le mode de transmission est essentiellement sexuel (A50-A64)***A l'exclusion de:* maladies dues au virus de l'immunodéficience humaine [VIH] (B24)  
syndrome de Reiter (M02.3)  
urétrite non spécifique et non gonococcique (N34.1)**A50****Syphilis congénitale****A50.0 Syphilis congénitale précoce, symptomatique***Comprend:* Syphilis (syphilitique) congénitale précoce:

- cutanée
- cutanéomuqueuse
- laryngite
- oculopathie
- ostéochondropathie
- pharyngite
- pneumonie
- rhinite
- viscérale

Toute manifestation d'une syphilis congénitale précisée comme étant précoce, ou évidente moins de deux ans après la naissance.

**A50.1 Syphilis congénitale précoce, latente***Comprend:* Syphilis congénitale sans signes cliniques, avec réaction sérologique positive et réaction négative dans le liquide céphalo-rachidien, moins de deux ans après la naissance.**A50.2 Syphilis congénitale précoce, sans précision***Comprend:* Syphilis congénitale SAI moins de deux ans après la naissance.**A50.3 Oculopathie syphilitique congénitale tardive***Comprend:* Syphilitique congénitale tardive:

- kératite interstitielle† (H19.2\*)
- oculopathie NCA† (H58.8\*)

*A l'exclusion de:* triade de Hutchinson (A50.5)**A50.4 Syphilis congénitale nerveuse tardive [neuro-syphilis juvénile]***Comprend:* Démence paralytique juvénile  
Encéphalite syphilitique congénitale tardive † (G05.0\*)  
Méningite syphilitique congénitale tardive † (G01\*)  
Paralysie générale juvénile  
Polynévrite syphilitique congénitale tardive † (G63.0\*)  
Syphilis nerveuse tabétique juvénile  
Tabès juvénile

Utiliser un code supplémentaire pour identifier tout trouble mental associé.

*A l'exclusion de:* triade de Hutchinson (A50.5)

**A50.5 Autres formes tardives de syphilis congénitale, symptomatique**

*Comprend:* Dents de Hutchinson  
 Maladie de Clutton† (M03.1\*)  
 Nez en selle attribuable à la syphilis  
 Syphilis (syphilitique) congénitale tardive :  
 • arthropathie† (M03.1\*)  
 • cardio-vasculaire† (I98.0\*)  
 • ostéochondropathie† (M90.2\*)  
 Toute forme de syphilis congénitale précisée tardive, ou se manifestant deux ans ou plus après la naissance.  
 Triade de Hutchinson

**A50.6 Syphilis congénitale tardive, latente**

*Comprend:* Syphilis congénitale sans signes cliniques, avec réaction sérologique positive et réaction négative dans le liquide céphalo-rachidien, deux ans ou plus après la naissance.

**A50.7 Syphilis congénitale tardive, sans précision**

*Comprend:* Syphilis congénitale SAI, deux ans ou plus après la naissance.

**A50.9 Syphilis congénitale, sans précision****A51 Syphilis précoce****A51.0 Syphilis génitale primaire**

*Comprend:* Chancre syphilitique SAI

**A51.1 Syphilis anale primaire****A51.2 Syphilis primaire d'autres localisations****A51.3 Syphilis secondaire de la peau et des muqueuses**

*Comprend:* Alopecie syphilitique † (L99.8\*)  
 Condylome plat  
 Leucodermie syphilitique † (L99.8\*)  
 Plaque muqueuse syphilitique

**A51.4 Autres formes de syphilis secondaire**

*Comprend:* Affection inflammatoire syphilitique secondaire des organes pelviens de la femme† (N74.2\*)  
 Iridocyclite syphilitique secondaire† (H22.0\*)  
 Lymphadénopathie syphilitique secondaire  
 Méningite syphilitique secondaire† (G01\*)  
 Myosite syphilitique secondaire† (M63.0\*)  
 Oculopathie syphilitique secondaire NCA† (H58.8\*)  
 Périostite syphilitique secondaire† (M90.1\*)

**A51.5 Syphilis précoce, latente**

*Comprend:* Syphilis (acquise) sans signes cliniques, avec réaction sérologique positive et réaction négative dans le liquide céphalo-rachidien, moins de deux ans après l'infection.

**A51.9 Syphilis précoce, sans précision****A52 Syphilis tardive****A52.0† Syphilis cardio-vasculaire**

*Comprend:* Anévrisme syphilitique de l'aorte (I79.0\*)  
 Aortite syphilitique (I79.1\*)  
 Artérite cérébrale syphilitique (I68.1\*)  
 Endocardite syphilitique SAI (I39.8\*)  
 Insuffisance aortique syphilitique (I39.1\*)  
 Insuffisance pulmonaire syphilitique (I39.3\*)  
 Myocardite syphilitique (I41.0\*)  
 Péricardite syphilitique (I32.0\*)  
 Syphilis cardio-vasculaire SAI (I98.0\*)

**A52.1 Syphilis nerveuse symptomatique**

*Comprend:* Arthropathie de Charcot† (M14.6\*)  
 Atrophie optique syphilitique tardive† (H48.0\*)  
 Encéphalite syphilitique tardive† (G05.0\*)  
 Méningite syphilitique tardive† (G01\*)  
 Névrite acoustique syphilitique tardive† (H94.0\*)  
 Névrite rétrobulbaire syphilitique tardive† (H48.1\*)  
 Parkinsonisme syphilitique† (G22\*)  
 Polynévrite syphilitique tardive† (G63.0\*)  
 Tabès

**A52.2 Syphilis nerveuse asymptomatique****A52.3 Syphilis nerveuse, sans précision**

*Comprend:*

Gomme (syphilitique)	}	du système nerveux central SAI
Syphilis (tardive)		
Syphilome		

**A52.7 Autres formes tardives de syphilis symptomatique**

*Comprend:* Glomérulopathie syphilitique† (N08.0\*)

Gomme (syphilitique)	}	toutes localisations, sauf celles classées en A52.0- A52.3
Syphilis tardive ou tertiaire		

Syphilis (syphilitique) tardive:

- affection inflammatoire des organes pelviens de la femme† (N74.2\*)
- bursite† (M73.1\*)
- chorioretinite† (H32.0\*)
- épisclérite† (H19.0\*)
- leucodermie† (L99.8\*)
- oculopathie NCA† (H58.8\*)
- péritonite† (K67.2\*)

Syphilis [stade non précisé]:

- hépatique† (K77.0\*)
- muscle† (M63.0\*)
- osseuse† (M90.2\*)
- pulmonaire† (J99.8\*)
- synoviale† (M68.0\*)

**A52.8 Syphilis tardive, latente**

*Comprend:* Syphilis (acquise), sans symptômes cliniques, avec réaction sérologique positive et réaction négative dans le liquide céphalo-rachidien, deux ans ou plus après l'infection.

**A52.9 Syphilis tardive, sans précision****A53 Syphilis, autres et sans précision****A53.0 Syphilis latente, non précisée précoce ou tardive**

*Comprend:* Sérologie syphilitique positive  
 Syphilis latente SAI

**A53.9 Syphilis, sans précision**

*Comprend:* Infection due à *Treponema pallidum* SAI  
 Syphilis (acquise) SAI

*A l'exclusion de:* syphilis SAI entraînant la mort avant l'âge de deux ans (A50.2)

**A54****Infection gonococcique****A54.0 Infection gonococcique de la partie inférieure de l'appareil génito-urinaire, sans abcès périurétral ou des glandes annexes**

*Comprend:* Cervicite gonococcique SAI  
Cystite gonococcique SAI  
Urétrite gonococcique SAI  
Vulvo-vaginite gonococcique SAI

*A l'exclusion de:* avec:

- abcès des glandes génito-urinaires (A54.1)
- abcès périurétral (A54.1)

**A54.1 Infection gonococcique de la partie inférieure de l'appareil génito-urinaire, avec abcès périurétral et des glandes annexes**

*Comprend:* Abcès gonococcique des glandes de Bartholin

**A54.2 Pelvipéritonite gonococcique et autres infections génito-urinaires gonococciques**

*Comprend:* Épididymite gonococcique † (N51.1\*)  
Infection pelvienne gonococcique chez la femme † (N74.3\*)  
Orchite gonococcique † (N51.1\*)  
Prostatite gonococcique † (N51.0\*)

*A l'exclusion de:* péritonite gonococcique (A54.88)

**A54.3 Infection gonococcique de l'oeil**

*Comprend:* Conjonctivite gonococcique † (H13.1\*)  
Iridocyclite gonococcique † (H22.0\*)  
Ophtalmie gonococcique du nouveau-né

**A54.4† Infection gonococcique du système ostéo-articulaire et des muscles**

*Comprend:* Arthrite gonococcique (M01.3\*)  
Bursite gonococcique (M73.0\*)  
Ostéomyélite gonococcique (M90.2\*)  
Synovite gonococcique (M68.0\*)  
Ténosynovite gonococcique (M68.0\*)

**A54.5 Pharyngite gonococcique****A54.6 Infection gonococcique de l'anus et du rectum****A54.8 Autres infections gonococciques**

*A l'exclusion de:* pelvipéritonite gonococcique (A54.2)

**A54.86\* Sepsie gonococcique**

*Comprend:* Gonococcémie  
Infection gonococcique généralisée

**A54.88\*** **Autres infections gonococciques***Comprend:*

Abscès du cerveau † (G07\*)  
 Cardiopathie SAI † (I52.0\*)  
 Dematose † (L99.8\*)  
 Endocardite † (I39.8\*)  
 Infection cutanée † (L99.8\*)  
 Kératodermie † (L86\*)  
 Kératose † (L86\*)  
 Lymphadénite  
 Méningite † (G01\*)  
 Myocardite † (I41.0\*)  
 Péricardite † (I32.0\*)  
 Périhépatite † (K67.1\*)  
 Péritonite † (K67.1\*)  
 Pneumonie † (J17.0\*)  
 Siège précisé NCA

} gonococcique

Bubon blennorragique

**A54.9** **Infection gonococcique, sans précision****A55****Lymphogranulomatose vénérienne à Chlamydia**

*Comprend:* Bubon climatique ou tropical  
 Esthiomène  
 Lymphogranulomatose inguinale  
 Maladie de (Durand-)Nicolas-Favre

**A56****Autres infections à Chlamydia transmises par voie sexuelle**

*Comprend:* infections à Chlamydia trachomatis transmises par voie sexuelle  
*A l'exclusion de:* conjonctivite néonatale à Chlamydia (P39.1)  
 lymphogranulomatose à Chlamydia (A55)  
 maladies classées en A74.-  
 pneumonie congénitale (P23.1)

**A56.0** **Infection à Chlamydia de la partie inférieure de l'appareil génito-urinaire**

*Comprend:* Cervicite à Chlamydia  
 Cystite à Chlamydia  
 Urétrite à Chlamydia  
 Vulvo-vaginite à Chlamydia

**A56.1** **Infection à Chlamydia, pelvi-péritonéale et des autres organes génito-urinaires**

*Comprend:* Affection inflammatoire pelvienne à Chlamydia chez la femme (N74.4\*)  
 Épididymite à Chlamydia (N51.1\*)  
 Orchite à Chlamydia (N51.1\*)

**A56.2** **Infection à Chlamydia de l'appareil génito-urinaire, sans précision****A56.3** **Infection à Chlamydia de l'anus et du rectum****A56.4** **Infection à Chlamydia du pharynx****A56.8** **Infection à Chlamydia transmise par voie sexuelle, autres localisations****A57****Chancres mou***Comprend:* Chancrelle**A58****Granulome inguinal***Comprend:* Donovanose

**A59****Trichomonase**

*A l'exclusion de:* trichomonase intestinale (A07.8)

**A59.0****Trichomonase uro-génitale**

*Comprend:*

Leucorrhée (vaginale)	}	à Trichomonas (vaginale)
Prostatite (N51.0*)		

**A59.8****Autres localisations de trichomonase****A59.9****Trichomonase, sans précision****A60****Infection ano-génitale par le virus de l'herpès [herpès simplex]****A60.0****Infection des organes génitaux et de l'appareil génito-urinaire par le virus de l'herpès**

*Comprend:* Infection des organes génitaux par le virus de l'herpès:

- femme† (N77.0- N77.1\*)
- homme† (N51.-\*)

**A60.1****Infection de la peau périanale et du rectum, par le virus de l'herpès****A60.9****Infection ano-génitale par le virus de l'herpès, sans précision****A63****Autres maladies dont le mode de transmission est essentiellement sexuel, non classées ailleurs**

*A l'exclusion de:* molluscum contagiosum (B08.1)  
papillome du col de l'utérus (D26.0)

**A63.0****Condylomes ano-génitaux (vénériens)****A63.8****Autres maladies précisées dont le mode de transmission est essentiellement sexuel****A64****Maladie sexuellement transmise, sans précision**

*Comprend:* Maladie vénérienne SAI

**Autres maladies à spirochètes  
(A65-A69)**

*A l'exclusion de:* leptospirose (A27.-)  
syphilis (A50-A53)

**A65****Syphilis non vénérienne**

*Comprend:* Béjel  
Njovera  
Syphilis endémique

**A66****Pian**

*Comprend:* bouba  
framboesia (tropica)  
pian

**A66.0****Lésions initiales du pian**

*Comprend:* Chancre pianique  
Framboesia initiale ou primaire  
Pian mère  
Ulcère framboesial initial

**A66.1****Papillomes multiples et pian plantaire humide (pian-crabe)**

*Comprend:* Framboesiome  
Papillome pianique plantaire ou palmaire  
Pianome



**A66.2 Autres lésions cutanées précoces du pian**

*Comprend:* Framboeside du pian précoce  
 Pian cutané, moins de cinq ans après l'infection  
 Pian précoce (cutané) (maculaire) (maculo-papulaire) (micro-papulaire) (papulaire)

**A66.3 Hyperkératose pianique**

*Comprend:* Hyperkératose palmaire ou plantaire (précoce) (tardive), due au pian  
 Main de vampire  
 Pianides plantaires hyperkératosiques et trichophytoïdes

**A66.4 Gommages et ulcères pianiques**

*Comprend:* Framboeside gommeuse  
 Pian tardif nodulaire (ulcéré)

**A66.5 Gangosa**

*Comprend:* Rhinopharyngite mutilante

**A66.6 Lésions ostéo-articulaires pianiques**

*Comprend:*

Ganglion	}	du pian (précoce) (tardif)
Hydarthrose		
Ostéite		
Périostite (hypertrophique)		
Gomme osseuse	}	du pian (tardif)
Goundou		
Ostéite ou périostite gommeuse		

**A66.7 Autres manifestations du pian**

*Comprend:* Lésions muqueuses pianiques  
 Nodules juxta-articulaires pianiques

**A66.8 Pian latent**

*Comprend:* Pian sans signes cliniques, avec sérologie positive

**A66.9 Pian, sans précision****A67****Pinta [caraté]****A67.0 Lésions initiales de la pinta**

*Comprend:*

Chancres	}	(primaire) de la pinta [caraté]
Papule		

**A67.1 Lésions intermédiaires de la pinta**

*Comprend:*

Hyperkératose	}	de la pinta [caraté]
Lésions hyperchromiques		
Plaques érythémateuses		
Pintides		

**A67.2 Lésions tardives de la pinta**

*Comprend:*

Lésions cutanées:	}	de la pinta [caraté]
• achromiques		
• cicatricielles		
• dyschromiques		
Lésions cardio-vasculaires† (I98.1*)		

**A67.3 Lésions mixtes de la pinta**

*Comprend:* Lésions cutanées achromiques avec lésions cutanées hyperchromiques de la pinta [caraté]

A67.9 Pinta, sans précision

**A68** Fièvres récurrentes [borrélioses]

*Comprend:* typhus récurrent  
*A l'exclusion de:* maladie de Lyme (A69.2)

A68.0 Fièvre récurrente [borréliose] à poux

*Comprend:* Fièvre récurrente à *Borrelia recurrentis*

A68.1 Fièvre récurrente [borréliose] à tiques

*Comprend:* Fièvre récurrente à *Borrelia*, sauf *Borrelia recurrentis*

A68.9 Fièvre récurrente [borréliose], sans précision

**A69** Autres infections à spirochètes

A69.0 Stomatite ulcéro-nécrotique

*Comprend:* Cancrum oris  
 Gangrène à fusospirochètes  
 Noma  
 Stomatite gangréneuse

A69.1 Autres infections dites de Vincent

*Comprend:*

Angine	}	de Vincent
Gingivite		
Gingivite	}	ulcéronécrotique (aiguë)
Gingivostomatite		
Pharyngite à fusospirochètes		
Stomatite à fusospirochètes		

A69.2 Maladie de Lyme

*Comprend:* Érythème chronique migrateur à *Borrelia burgdorferi*

A69.8 Autres infections à spirochètes précisées

A69.9 Infection à spirochètes, sans précision

**Autres maladies causées par la Chlamydia (A70-A74)**

**A70** Infection à *Chlamydia psittaci*

*Comprend:* Ornithose  
 Psittacose

**A71** Trachome

*A l'exclusion de:* séquelles de trachome (B94.0)

A71.0 Phase initiale du trachome

*Comprend:* Trachoma dubium

A71.1 Phase active du trachome

*Comprend:* Conjunctivite folliculaire trachomateuse  
 Conjunctivite granuleuse (trachomateuse)  
 Pannus trachomateux

A71.9 Trachome, sans précision

**A74****Autres infections causées par la Chlamydia**

*A l'exclusion de:* conjonctivite néonatale à Chlamydia (P39.1)  
infections à Chlamydia transmises par voie sexuelle (A55-A56)  
pneumonie due à Chlamydia (J16.0)  
pneumonie néonatale à Chlamydia (P23.1)

**A74.0† Conjonctivite à Chlamydia (H13.1\*)**

*Comprend:* Paratrachome

**A74.8 Autres infections à Chlamydia précisées**

*Comprend:* Péritonite à Chlamydia† (K67.0\*)

**A74.9 Infection à Chlamydia, sans précision**

*Comprend:* Chlamydirose SAI

**Rickettsioses  
(A75-A79)****A75****Typhus**

*A l'exclusion de:* rickettsiose due à Ehrlichia sennetsu (A79.8)

**A75.0 Typhus épidémique à poux dû à Rickettsia prowazekii**

*Comprend:* Typhus classique  
Typhus épidémique (à poux)

**A75.1 Typhus recrudescent [maladie de Brill]**

*Comprend:* Maladie de Brill-Zinsser

**A75.2 Typhus à Rickettsia typhi**

*Comprend:* Typhus murin (à puces)

**A75.3 Typhus à Rickettsia tsutsugamushi**

*Comprend:* Fièvre fluviale du Japon  
Typhus des broussailles (de brousse)

**A75.9 Typhus, sans précision**

*Comprend:* Typhus SAI

**A77****Fièvre pourprée [rickettsioses à tiques]****A77.0 Fièvre pourprée à Rickettsia rickettsii**

*Comprend:* Fièvre de Sao Paulo [maculeuse brésilienne]  
Fièvre pourprée des Montagnes rocheuses

**A77.1 Fièvre pourprée à Rickettsia conorii**

*Comprend:* Fièvre boutonneuse  
Fièvre de Marseille  
Fièvre exanthématique méditerranéenne  
Typhus à tiques du Kenya  
Typhus africain à tiques  
Typhus indien à tiques

**A77.2 Fièvre pourprée due à Rickettsia sibirica**

*Comprend:* Fièvre à tiques du nord de l'Asie  
Typhus à tiques de Sibérie

**A77.3 Fièvre pourprée due à Rickettsia australis**

*Comprend:* Typhus à tiques du Queensland

**A77.8 Autres fièvres pourprées****A77.9 Fièvre pourprée, sans précision**

*Comprend:* Typhus à tiques SAI

**A78 Fièvre Q**

*Comprend:* Fièvre du Montana  
Fièvre quadrilatérale  
Infection à *Coxiella burnetii*

**A79 Autres rickettsioses****A79.0 Fièvre des tranchées**

*Comprend:* Fièvre de Volhynie  
Fièvre quintane

**A79.1 Rickettsiose varicelliforme due à *Rickettsia akari***

*Comprend:* Fièvre de Kew Garden  
Rickettsiose vésiculaire

**A79.8 Autres types précisés de rickettsiose**

*Comprend:* Rickettsiose à *Ehrlichia sennetsu*

**A79.9 Rickettsiose, sans précision**

*Comprend:* Infection à rickettsies SAI

**Infections virales du système nerveux central (A80-A89)**

*A l'exclusion de:* séquelles de:

- encéphalite virale (B94.1)
- poliomyélite (B91)

**A80 Poliomyélite aiguë****A80.0 Poliomyélite paralytique aiguë, postvaccinale****A80.1 Poliomyélite paralytique aiguë, virus sauvage importé****A80.2 Poliomyélite paralytique aiguë, virus sauvage indigène****A80.3 Poliomyélites paralytiques aiguës, autres et sans précision****A80.4 Poliomyélite aiguë non paralytique****A80.9 Poliomyélite aiguë, sans précision****A81 Infections atypiques à virus du système nerveux central**

*Comprend:* maladies à prion du système nerveux central

**A81.0 Maladie de Creutzfeldt-Jakob**

*Comprend:* Encéphalopathie spongieuse subaiguë

**A81.1 Panencéphalite sclérosante subaiguë**

*Comprend:* Encéphalite à corps d'inclusions de Dawson  
Leucoencéphalopathie sclérosante de Van Bogaert

**A81.2 Leucoencéphalopathie multifocale progressive**

*Comprend:* Leucoencéphalopathie multifocale SAI

**A81.8 Autres infections atypiques à virus du système nerveux central**

*Comprend:* Kuru

**A81.9 Infection atypique à virus du système nerveux central, sans précision**

*Comprend:* Maladie à prion du système nerveux central SAI

**A82 Rage****A82.0 Rage sylvatique**

- A82.1**      **Rage des rues [rage citadine]**
- A82.9**      **Rage, sans précision**
- A83**      **Encéphalite virale transmise par des moustiques**  
*Comprend:*      méningo-encéphalite virale transmise par des moustiques  
*A l'exclusion de:* encéphalite à virus West Nile transmise par des moustiques (A92.3)  
encéphalomyélite équine du Venezuela (A92.2)
- A83.0**      **Encéphalite japonaise**
- A83.1**      **Encéphalite équine occidentale**
- A83.2**      **Encéphalite équine orientale**
- A83.3**      **Encéphalite de Saint-Louis**
- A83.4**      **Encéphalite australienne**  
*Comprend:*      Maladie virale de Kunjin
- A83.5**      **Encéphalite de Californie**  
*Comprend:*      Encéphalite de La Crosse  
Méningo-encéphalite de Californie
- A83.6**      **Maladie à virus de Rocio**  
*Comprend:*      Encéphalite à virus de Rocio
- A83.8**      **Autres encéphalites virales transmises par des moustiques**
- A83.9**      **Encéphalite virale transmise par des moustiques, sans précision**
- A84**      **Encéphalite virale transmise par des tiques**  
*Comprend:*      méningo-encéphalite virale transmise par des tiques
- A84.0**      **Encéphalite de la taïga [encéphalite verno-estivale russe]**
- A84.1**      **Encéphalite d'Europe centrale transmise par des tiques**
- A84.8**      **Autres encéphalites virales transmises par des tiques**  
*Comprend:*      Encéphalomyélite ovine [louping ill]  
Maladie virale de Powassan
- A84.9**      **Encéphalite virale transmise par des tiques, sans précision**
- A85**      **Autres encéphalites virales, non classées ailleurs**  
*Comprend:*      Encéphalomyélite précisée virale NCA  
Méningo-encéphalite précisée virale NCA  
*A l'exclusion de:* chorioméningite lymphocytaire (A87.2)  
encéphalite (due au):  
  - morbillieuse (B05.0)
  - ourlienne (B26.2)
  - virus de l'herpès [herpes simplex] (B00.4)
  - virus de la poliomyélite (A80.-)
  - zostérienne (B02.0)
encéphalomyélite myalgique bénigne (G93.3)
- A85.0†**      **Encéphalite à entérovirus (G05.1\*)**  
*Comprend:*      Encéphalomyélite à entérovirus
- A85.1†**      **Encéphalite à adénovirus (G05.1\*)**  
*Comprend:*      Méningo-encéphalite à adénovirus
- A85.2**      **Encéphalite virale transmise par des arthropodes, sans précision**
- A85.8**      **Autres encéphalites virales précisées**  
*Comprend:*      Encéphalite léthargique  
Maladie de Von Economo-Cruchet

**A86****Encéphalite virale, sans précision**

*Comprend:* Encéphalomyélite virale SAI  
Méningo-encéphalite virale SAI

**A87****Méningite virale**

*A l'exclusion de:* méningite (due au):

- morbilleuse (B05.1)
- ourlienne (B26.1)
- virus de l'herpès [herpes simplex] (B00.3)
- virus de la poliomyélite (A80.-)
- zostérienne (B02.1)

**A87.0† Méningite à entérovirus (G02.0\*)**

*Comprend:* Méningite à virus Coxsackie  
Méningite à virus ECHO

**A87.1† Méningite à adénovirus (G02.0\*)****A87.2 Chorioméningite lymphocytaire**

*Comprend:* Méningo-encéphalite lymphocytaire

**A87.8 Autres méningites virales****A87.9 Méningite virale, sans précision****A88****Autres infections virales du système nerveux central, non classées ailleurs**

*A l'exclusion de:* encéphalite virale SAI (A86)  
méningite virale SAI (A87.9)

**A88.0 Fièvre exanthématique à entérovirus [exanthème de Boston]****A88.1 Vertige épidémique****A88.8 Autres infections virales précisées du système nerveux central****A89****Infection virale du système nerveux central, sans précision**

## Fièvres virales transmises par des arthropodes et fièvres virales hémorragiques (A92-A99)

**A92****Autres fièvres virales transmises par des moustiques**

*A l'exclusion de:* maladie de la Ross River (B33.1)

**A92.0 Fièvre de Chikungunya**

*Comprend:* Fièvre hémorragique de Chikungunya

**A92.1 Fièvre due au virus O'nyong-nyong****A92.2 Fièvre équine vénézuélienne**

*Comprend:* Encéphalite équine vénézuélienne  
Encéphalomyélite équine vénézuélienne

**A92.3 Infection à virus West Nile**

*Comprend:* Encéphalite à West Nile  
Encéphalomyélite à West Nile  
Fièvre à virus West Nile  
Fièvre du Nil occidental  
Méningite à West Nile  
Virus West Nile

Utiliser un code supplémentaire pour identifier l'une des affections associées suivantes

- Faiblesse faciale (G51.9)
- Paralysie flasque aiguë (G81.0-)

- A92.4** Fièvre de la vallée du Rift  
**A92.8** Autres fièvres virales précisées, transmises par des moustiques  
**A92.9** Fièvre virale transmise par des moustiques, sans précision  
**A93** **Autres fièvres virales transmises par des arthropodes, non classées ailleurs**

- A93.0** Fièvre d'Oropouche  
**A93.1** Fièvre à phlébotome  
*Comprend:* Fièvre à pappataci  
 Fièvre de trois jours  
**A93.2** Fièvre à tiques du Colorado  
**A93.8** Autres fièvres virales précisées, transmises par des arthropodes  
*Comprend:* Maladie virale de Piry  
 Stomatite vésiculaire virale [fièvre de l'Indiana]

- A94** **Fièvre virale transmise par des arthropodes, sans précision**  
*Comprend:* Fièvre à arbovirus SAI  
 Infection à arbovirus SAI

**A95** **Fièvre jaune**

- A95.0** Fièvre jaune sylvatique  
*Comprend:* Fièvre jaune de la jungle  
**A95.1** Fièvre jaune citadine  
**A95.9** Fièvre jaune, sans précision

**A96** **Fièvre hémorragique à arénavirus**

- A96.0** Fièvre hémorragique de Junin  
*Comprend:* Fièvre hémorragique d'Argentine  
**A96.1** Fièvre hémorragique de Machupo  
*Comprend:* Fièvre hémorragique de Bolivie  
**A96.2** Fièvre de Lassa  
**A96.8** Autres fièvres hémorragiques à arénavirus  
**A96.9** Fièvre hémorragique à arénavirus, sans précision

**A97** **Dengue**

La dengue est une maladie virale transmise par une piqûre de moustique infecté par les virus de la dengue. C'est une maladie qui se présente sous différentes formes cliniques et souvent avec une évolution et des résultats cliniques imprévisibles. La plupart des patients se rétablissent après une évolution clinique limitante non sévère comme de la nausée, vomissements, éruptions cutanées, douleurs. Mais une petite proportion évolue vers une maladie sévère, principalement caractérisée par une fuite de plasma avec ou sans hémorragie, bien que les hémorragies sévères ou une défaillance sévère d'organe peut se produire, avec ou sans choc de la dengue.

- A97.0** **Dengue sans signes avant-coureurs**  
*Comprend:* Fièvre Dengue (FD)  
 Fièvre dengue hémorragique de grade 1 et 2  
 Fièvre dengue hémorragique sans signes avant-coureurs  
**A97.1** **Dengue avec signes avant-coureurs**  
 Les signes cliniques avant-coureurs sont: douleur ou sensibilité abdominale, saignement des muqueuses, léthargie et/ou agitation, diminution rapide du nombre de plaquettes, augmentation des hématocrites. Les autres signes peuvent inclure: vomissements persistants, accumulation visible de fluides, élargissement du foie de plus de 2 cm.  
*Comprend:* Fièvre dengue hémorragique avec signes avant-coureurs

**A97.2 Dengue sévère**

Les signes cliniques comprennent: 1. Fuite sévère de plasma conduisant à un choc (dengue avec syndrome de choc - DSC) et/ou accumulation de fluides avec détresse respiratoire; 2. Hémorragie sévère évaluée ainsi par un clinicien; 3. Implication sévère d'organe: AST ou ALT du foie  $\geq 1000$ , SNC: altération de la conscience (encéphalite), implication d'autres organes, telle une myocardite ou néphrite.

*Comprend:* Fièvre dengue hémorragique sévère  
Fièvre dengue sévère

**A98 Autres fièvres hémorragiques virales, non classées ailleurs**

*A l'exclusion de:* fièvre hémorragique de Chikungunya (A92.0)  
fièvre hémorragique due au virus de la dengue (A97.-)

**A98.0 Fièvre hémorragique de Crimée [du Congo]**

*Comprend:* Fièvre hémorragique d'Asie centrale

**A98.1 Fièvre hémorragique d'Omsk****A98.2 Maladie de la forêt de Kyasanur****A98.3 Maladie de Marburg****A98.4 Maladie à virus Ebola****A98.5 Fièvre hémorragique avec syndrome rénal**

*Comprend:* Fièvre hémorragique:

- de Corée
- épidémique
- russe

Hantaan (maladie à virus):

- Maladie à virus de Hantaan avec manifestation rénale

Néphropathie épidémique

*A l'exclusion de:* syndrome (cardio)pulmonaire à virus de Hantaan (B33.4†, J17.1\*)

**A98.8 Autres fièvres hémorragiques virales précisées****A99 Fièvre hémorragique virale, sans précision**

## Infections virales caractérisées par des lésions cutanéomuqueuses (B00-B09)

**B00 Infections par le virus de l'herpès [herpès simplex]**

*A l'exclusion de:* herpangine (B08.5)  
infection:

- ano-génitale par le virus de l'herpès (A60.-)
- virale congénitale herpétique (P35.2)

mononucléose due à herpès virus gamma (B27.0)

**B00.0 Eczéma herpétique**

*Comprend:* Pustulose varicelliforme de Kaposi

**B00.1 Dermite vésiculaire due au virus de l'herpès**

*Comprend:*

Dermite vésiculaire de:	}	due au virus humain type 2 (alpha)
• lèvre		
• oreille		
Herpès simplex de:		
• face		
• lèvre		

**B00.2 Gingivo-stomatite et pharyngo-amygdalite due au virus de l'herpès**

*Comprend:* Pharyngite due au virus de l'herpès



**B00.3† Méningite due au virus de l'herpès (G02.0\*)****B00.4† Encéphalite due au virus de l'herpès (G05.1\*)**

*Comprend:* Encéphalomyélite à herpès simien type 1 (Virus B)  
Méningo-encéphalite due au virus de l'herpès

**B00.5 Affections oculaires dues au virus de l'herpès**

*Comprend:*

Conjonctivite † (H13.1*)	}	due au virus de l' herpès
Dermatite de la paupière † (H03.1*)		
Iridocyclite † (H22.0*)		
Iritis † (H22.0*)		
Kératite † (H19.1*)		
Kératoconjonctivite † (H19.1*)		
Uvéite, antérieure † (H22.0*)		

**B00.7 Maladie disséminée due au virus de l'herpès**

*Comprend:* Sepsie due au virus de l'herpès

**B00.8 Autres formes d'infection due au virus de l'herpès**

*Comprend:*

Hépatite † (K77.0*)	}	due au virus de l' herpès
Panaris † (L99.8*)		

**B00.9 Infection due au virus de l'herpès, sans précision**

*Comprend:* Infection à herpès simplex SAI

**B01****Varicelle****B01.0† Méningite varicelleuse (G02.0\*)****B01.1† Encéphalite varicelleuse (G05.1\*)**

*Comprend:* Encéphalite post-varicelleuse  
Encéphalomyélite varicelleuse

**B01.2† Pneumonie varicelleuse (J17.1\*)****B01.8 Varicelle avec autres complications****B01.9 Varicelle sans complication**

*Comprend:* Varicelle SAI

**B02****Zona [Herpès zoster]****B02.0† Encéphalite zostérienne (G05.1\*)**

*Comprend:* Méningo-encéphalite zostérienne

**B02.1† Méningite zostérienne (G02.0\*)****B02.2† Zona accompagné d'autres manifestations neurologiques**

*Comprend:*

Atteinte du ganglion gémiculé (G53.0*)	}	post-herpétique
Néuralgie trigémينية (G53.0*)		
Polynévrite (G63.0*)		

**B02.3**

**B02.3 Zona ophtalmique**

*Comprend:*

- Blépharite † (H03.1\*)
  - Conjonctivite † (H13.1\*)
  - Iridocyclite † (H22.0\*)
  - Iritis † (H22.0\*)
  - Kératite † (H19.2\*)
  - Kératoconjonctivite † (H19.2\*)
  - Sclérite † (H19.0\*)
- } zosterienne

**B02.7 Zona disséminé**

**B02.8 Zona avec autres complications**

**B02.9 Zona sans complication**

*Comprend:* Zona SAI

**B03 Variole**

**B04 Monkeypox**

**B05 Rougeole**

*Comprend:* morbilli

*A l'exclusion de:* panencéphalite sclérosante subaiguë (A81.1)

**B05.0† Rougeole compliquée d'une encéphalite (G05.1\*)**

*Comprend:* Encéphalite post-morbilleuse

**B05.1† Rougeole compliquée d'une méningite (G02.0\*)**

*Comprend:* Méningite post-morbilleuse

**B05.2† Rougeole compliquée d'une pneumonie (J17.1\*)**

*Comprend:* Pneumonie post-morbilleuse

**B05.3† Rougeole compliquée d'une otite moyenne (H67.1\*)**

*Comprend:* Otite moyenne post-morbilleuse

**B05.4 Rougeole avec complications intestinales**

**B05.8 Rougeole avec autres complications**

*Comprend:* Rougeole compliquée de kératite et de kératoconjonctivite† (H19.2\*)

**B05.9 Rougeole sans complication**

*Comprend:* Rougeole SAI

**B06 Rubéole**

*A l'exclusion de:* rubéole congénitale (P35.0)

**B06.0† Rubéole avec complications neurologiques**

*Comprend:*

- Encéphalite (G05.1\*)
  - Méningite (G02.0\*)
  - Méningo-encéphalite (G05.1\*)
- } rubéoleuse

**B06.8 Rubéole avec autres complications**

*Comprend:*

- Arthrite† (M01.4\*)
  - Pneumonie† (J17.1\*)
- } rubéoleuse

**B06.9 Rubéole sans complication**

*Comprend:* Rubéole SAI

**B07****Verrues d'origine virale**

*Comprend:* verruca:  
 • simplex  
 • vulgaire, vulgaris

*A l'exclusion de:* condylomes ano-génitaux (vénériens) (A63.0)  
 papillome (de):  
 • col de l'utérus (D26.0)  
 • larynx (D14.1)  
 • vessie (D41.4)

**B08****Autres infections virales caractérisées par des lésions cutanéomuqueuses, non classées ailleurs**

*A l'exclusion de:* stomatite vésiculaire virale (A93.8)

**B08.0****Autres infections à orthopoxvirus**

*Comprend:* Cowpox  
 Orf  
 Pseudovaccin [nodule des trayeurs]  
 Vaccinia

*A l'exclusion de:* monkeypox (B04)

**B08.1****Molluscum contagiosum****B08.2****Exanthème subit [sixième maladie] [roséole infantile]****B08.3****Érythème infectieux [cinquième maladie] [mégalythème épidémique]****B08.4****Stomatite vésiculaire avec exanthème, due à un entérovirus**

*Comprend:* Syndrome pied-main-bouche

**B08.5****Pharyngite vésiculaire due à un entérovirus**

*Comprend:* Herpangine

**B08.8****Autres infections virales précisées, caractérisées par des lésions cutanéomuqueuses**

*Comprend:* Fièvre (de):  
 • aphteuse  
 • Yaba  
 Pharyngite lymphonodulaire à entérovirus  
 Syndrome du virus de Tanapox

**B09****Infection virale caractérisée par des lésions cutanéomuqueuses, sans précision**

*Comprend:*

Enanthème	}	viral SAI
Exanthème		

**Hépatite virale  
(B15-B19)**

Utiliser un code supplémentaire (Chapitre XX), pour identifier le médicament s'il s'agit d'une hépatite post-transfusion.

*A l'exclusion de:* hépatite à cytomégalovirus (B25.1)  
 hépatite herpétique [herpès simplex] (B00.8)  
 séquelles d'hépatite virale (B94.2)

**B15****Hépatite aiguë A****B15.0****Hépatite A avec coma hépatique****B15.9****Hépatite A sans coma hépatique**

*Comprend:* Hépatite A (aiguë) (virale) SAI  
 Utiliser un code supplémentaire pour identifier toute insuffisance hépatique (K72.-)

**B16 Hépatite aiguë B****B16.0 Hépatite aiguë B avec agent delta, avec coma hépatique****B16.1 Hépatite aiguë B avec agent delta, sans coma hépatique**

Utiliser un code supplémentaire pour identifier toute insuffisance hépatique (K72.-)

**B16.2 Hépatite aiguë B sans agent delta, avec coma hépatique****B16.9 Hépatite aiguë B, sans agent delta et sans coma hépatique***Comprend:* Hépatite B (aiguë) (virale) SAI

Utiliser un code supplémentaire pour identifier toute insuffisance hépatique (K72.-)

**B17 Autres hépatites virales aiguës****B17.0 (Sur)infection aiguë par agent delta d'un sujet porteur de l'hépatite B****B17.1 Hépatite aiguë C****B17.2 Hépatite aiguë E****B17.8 Autres hépatites virales aiguës précisées***Comprend:* Hépatite aiguë G

Hépatite non A, non B (aiguë) (virale) NCA

**B17.9 Hépatite virale aiguë, sans précision***Comprend:* Hépatite aiguë infectieuse SAI

Hépatite aiguë SAI

**B18 Hépatite virale chronique****B18.0 Hépatite virale chronique B avec agent delta****B18.1 Hépatite virale chronique B sans agent delta***Comprend:* Hépatite (virale) chronique B**B18.2 Hépatite virale chronique C****B18.8 Autres hépatites virales chroniques****B18.9 Hépatite virale chronique, sans précision****B19 Hépatite virale, sans précision****B19.0 Hépatite virale, sans précision, avec coma hépatique****B19.9 Hépatite virale, sans précision, sans coma hépatique***Comprend:* Hépatite virale SAI

Utiliser un code supplémentaire pour identifier toute insuffisance hépatique (K72.-)

**Immunodéficience humaine virale [VIH]  
(B24)****B24  Immunodéficience humaine virale [VIH]***Comprend:* Complexe relatif au SIDA [ARC] SAI

Syndrome d'immunodéficience acquise [SIDA] SAI

Utiliser un code supplémentaire pour identifier toute résistance aux antimicrobiens (U82-U84) et pour identifier la non-réaction aux antinéoplasiques (U85).

Utiliser un ou plusieurs codes supplémentaires pour identifier les manifestations du VIH.

*A l'exclusion de:* exposition au VIH (Z20.6)

infection asymptomatique par le virus de l'immunodéficience humaine [VIH] (Z21)

mise en évidence sérologique du VIH non concluante (R75)

virus de l'immunodéficience humaine [VIH] compliquant la grossesse, l'accouchement et la puerpéralité (O98.7-)

## Autres maladies virales (B25-B34)

### B25

#### Maladie à cytomégalovirus

*A l'exclusion de:* infection congénitale à cytomégalovirus (P35.1)  
mononucléose à cytomégalovirus (B27.1)

- B25.0† **Pneumonie à cytomégalovirus (J17.1\*)**
- B25.1† **Hépatite à cytomégalovirus (K77.0\*)**
- B25.2† **Pancréatite à cytomégalovirus (K87.1\*)**
- B25.8 **Autres maladies à cytomégalovirus**
- B25.9 **Maladie à cytomégalovirus, sans précision**

### B26

#### Oreillons

*Comprend:* parotidite:

- épidémique
- infectieuse

- B26.0† **Orchite ourlienne (N51.1\*)**
- B26.1† **Méningite ourlienne (G02.0\*)**
- B26.2† **Encéphalite ourlienne (G05.1\*)**
- B26.3† **Pancréatite ourlienne (K87.1\*)**
- B26.8 **Oreillons avec autres complications**

*Comprend:*

Arthrite† (M01.5*)	}	ourlienne
Myocardite† (I41.1*)		
Néphrite† (N08.0*)		
Polynévrite† (G63.0*)		

- B26.9 **Oreillons sans complication**

*Comprend:* Oreillons SAI  
Parotidite ourlienne SAI

### B27

#### Mononucléose infectieuse

*Comprend:* angine à monocytes  
fièvre glandulaire  
maladie de Pfeiffer

- B27.0 **Mononucléose due à herpès virus gamma**  
*Comprend:* Mononucléose due au virus d'Epstein-Barr
- B27.1 **Mononucléose à cytomégalovirus**
- B27.8 **Autres mononucléoses infectieuses**
- B27.9 **Mononucléose infectieuse, sans précision**

### B30

#### Conjonctivite virale

*A l'exclusion de:* affection oculaire:

- due au virus de l'herpès [herpes simplex] (B00.5)
- zostérienne (B02.3)

- B30.0† **Kératoconjonctivite due à un adénovirus (H19.2\*)**

*Comprend:* Kératoconjonctivite épidémique  
Shipyards eye

- B30.1† **Conjonctivite due à un adénovirus (H13.1\*)**

*Comprend:* Conjonctivite des piscines  
Conjonctivite folliculaire aiguë due à un adénovirus

- B30.2 Pharyngo-conjonctivite virale**  
*Comprend:* Conjonctivite de Béal
- B30.3† Conjonctivite hémorragique aiguë épidémique (entérovirale) (H13.1\*)**  
*Comprend:* Conjonctivite (due à):
- entérovirus 70
  - virus Coxsackie 24
- Conjonctivite hémorragique (aiguë) (épidémique)

- B30.8† Autres conjonctivites virales (H13.1\*)**  
*Comprend:* Conjonctivite de Newcastle

- B30.9 Conjonctivite virale, sans précision**

## **B33 Autres maladies à virus, non classées ailleurs**

- B33.0 Myalgie épidémique**

*Comprend:* Maladie de Bornholm

- B33.1 Maladie de la Ross River**

*Comprend:* Fièvre de la Ross River  
 Polyarthrite épidémique exanthémateuse

- B33.2 Cardite virale**

- B33.3 Infections à rétrovirus, non classées ailleurs**

*Comprend:* Infection à rétrovirus SAI

- B33.4† Syndrome (cardio)pulmonaire de l'hantavirus [SPH] [SCPH] (J17.1\*)**

*Comprend:* Maladie due au virus de:

- Hantaan avec manifestations pulmonaires
- Sin Nombre

Utiliser un code supplémentaire (N17.9) pour identifier une insuffisance rénale associée au SPH causé par les étiologies des hantavirus des Andes, de Bayou et du canal Black Creek.

*A l'exclusion de:* fièvre hémorragique avec manifestations rénales (A98.5†, N08.0\*)

- B33.8 Autres maladies à virus précisées**

## **B34 Infection virale, siège non précisé**

*A l'exclusion de:* infection à rétrovirus SAI (B33.3)  
 infection au virus de l'herpès [herpes simplex] SAI (B00.9)  
 maladie à cytomégalovirus SAI (B25.9)  
 virus, cause de maladies classées dans d'autres chapitres (B97.-)

- B34.0 Infection adévirale, siège non précisé**

- B34.1 Infection entérovirale, siège non précisé**

*Comprend:* Infection SAI à virus:

- Coxsackie
- ECHO

- B34.2 Infection coronavirale, siège non précisé**

*A l'exclusion de:* Syndrome respiratoire aigu sévère [SRAS] (U04.9-)

- B34.3 Infection parvovirale, siège non précisé**

- B34.4 Infection papovvirale, siège non précisé**

- B34.8 Autres infections virales, siège non précisé**

- B34.9 Infection virale, sans précision**

*Comprend:* Virémie SAI

## Mycoses (B35-B49)

*A l'exclusion de:* mycosis fongoïde (C84.0)  
pneumonite par hypersensibilité aux poussières organiques (J67.-)

### B35

#### Dermatophytose

*Comprend:* favus  
infections causées par les espèces appartenant aux genres Epidermophyton, Microsporum et Trichophyton  
teigne, tous types, sauf ceux classés en B36.-

#### B35.0 Teigne de la barbe et du cuir chevelu

*Comprend:* Kérion  
Sycosis mycotique  
Sycosis trichophytique  
Teigne tondante

#### B35.1 Teigne de l'ongle

*Comprend:* Dermatophytose de l'ongle  
Onychomycose  
Onyxis dermatophytique

#### B35.2 Teigne de la main

*Comprend:* Dermatophytose de la main  
Trichophytie de la main

#### B35.3 Teigne du pied

*Comprend:* Dermatophytose du pied  
Pied d'athlète  
Trichophytie du pied

#### B35.4 Teigne de la peau glabre

*Comprend:* Trichophytie des parties découvertes du corps

#### B35.5 Teigne imbriquée

*Comprend:* Tokelau

#### B35.6 Teigne du membre inférieur

*Comprend:* Eczéma marginé de Hebra  
Épidermomycose du pli inguinal  
Gale des blanchisseurs

#### B35.8 Autres dermatophytoses

*Comprend:* Dermatophytose:  
• disséminée  
• granulomateuse

#### B35.9 Dermatophytose, sans précision

*Comprend:* Dermatophytose SAI

### B36

#### Autres mycoses superficielles

#### B36.0 Pityriasis versicolor

*Comprend:* Tinea:  
• flava  
• versicolor

#### B36.1 Tinea nigra

*Comprend:* Keratomycosis nigricans palmaris  
Microsporiasis nigra  
Pityriasis nigra

**B36.2 Piedra blanche**

*Comprend:* Tinea blanca

**B36.3 Piedra noire**

**B36.8 Autres mycoses superficielles précisées**

**B36.9 Mycose superficielle, sans précision**

**B37 Candidose**

*Comprend:* candidiase

moniliase

*A l'exclusion de:* candidose néonatale (P37.5)

**B37.0 Stomatite à Candida**

*Comprend:* Muguet buccal

**B37.1 Candidose pulmonaire**

**B37.2 Candidose de la peau et des ongles**

*Comprend:*

Onyxis } à Candida  
Périonyxis }

*A l'exclusion de:* dermite de couche [serviette] (L22)

**B37.3† Candidose de la vulve et du vagin (N77.1\*)**

*Comprend:* Candidose:

- vaginale
  - vulvo-vaginale
- Vulvo-vaginite à Candida

**B37.4 Candidose d'autres localisations uro-génitales**

*Comprend:*

Balanite † (N51.2\*) } à Candida  
Urétrite † (N37.0\*) }

**B37.5† Méningite à Candida (G02.1\*)**

**B37.6† Endocardite à Candida (I39.8\*)**

**B37.7 Sepsie à Candida**

**B37.8 Autres localisations de candidose**

**B37.80\* Oesophagite à Candida**

**B37.81\* Entérite à Candida**

**B37.82\* Cheilite à Candida**

**B37.83\* Otite externe à Candida**

**B37.88\* Autres localisations de candidose**

**B37.9 Candidose, sans précision**

*Comprend:* Muguet SAI

**B38 Coccidioïdomycose**

**B38.0 Coccidioïdomycose pulmonaire aiguë**

**B38.1 Coccidioïdomycose pulmonaire chronique**

**B38.2 Coccidioïdomycose pulmonaire, sans précision**

**B38.3 Coccidioïdomycose cutanée**

**B38.4† Méningite à coccidioïdomycose (G02.1\*)**

**B38.7 Coccidioïdomycose disséminée**

*Comprend:* Coccidioïdomycose généralisée



**B38.8**      **Autres formes de coccidioïdomycose**

**B38.9**      **Coccidioïdomycose, sans précision**

**B39**

**Histoplasmose**

**B39.0**      **Histoplasmose pulmonaire aiguë à *Histoplasma capsulatum***

**B39.1**      **Histoplasmose pulmonaire chronique à *Histoplasma capsulatum***

**B39.2**      **Histoplasmose pulmonaire à *Histoplasma capsulatum*, sans précision**

**B39.3**      **Histoplasmose disséminée à *Histoplasma capsulatum***

*Comprend:*      Histoplasmose généralisée à *Histoplasma capsulatum*

**B39.4**      **Histoplasmose à *Histoplasma capsulatum*, sans précision**

*Comprend:*      Histoplasmose américaine

**B39.5**      **Histoplasmose à *Histoplasma duboisii***

*Comprend:*      Histoplasmose africaine

**B39.9**      **Histoplasmose, sans précision**

**B40**

**Blastomycose**

*A l'exclusion de:* Blastomycose:

- brésilienne (B41.-)
- chéloïdienne (B48.0)

**B40.0**      **Blastomycose pulmonaire aiguë**

**B40.1**      **Blastomycose pulmonaire chronique**

**B40.2**      **Blastomycose pulmonaire, sans précision**

**B40.3**      **Blastomycose cutanée**

**B40.7**      **Blastomycose disséminée**

*Comprend:*      Blastomycose généralisée

**B40.8**      **Autres formes de blastomycose**

**B40.9**      **Blastomycose, sans précision**

**B41**

**Paracoccidioïdomycose**

*Comprend:*      blastomycose brésilienne  
maladie de Lutz

**B41.0**      **Paracoccidioïdomycose pulmonaire**

**B41.7**      **Paracoccidioïdomycose disséminée**

*Comprend:*      Paracoccidioïdomycose généralisée

**B41.8**      **Autres formes de paracoccidioïdomycose**

**B41.9**      **Paracoccidioïdomycose, sans précision**

**B42**

**Sporotrichose**

**B42.0†**      **Sporotrichose pulmonaire (J99.8\*)**

**B42.1**      **Sporotrichose lympho-cutanée**

**B42.7**      **Sporotrichose disséminée**

*Comprend:*      Sporotrichose généralisée

**B42.8**      **Autres formes de sporotrichose**

*Comprend:*      Sporotrichose cérébrale

**B42.9**      **Sporotrichose, sans précision**

**B43 Chromomycose [chromoblastomycose] et abcès phaeohyphomycosique****B43.0 Chromomycose cutanée***Comprend:* Dermatite verruqueuse**B43.1 Abcès phaeohyphomycosique du cerveau***Comprend:* Chromomycose cérébrale**B43.2 Abcès et kyste phaeohyphomycosiques sous-cutanés****B43.8 Autres formes de chromomycose****B43.9 Chromomycose, sans précision****B44 Aspergillose***Comprend:* aspergillome*A l'exclusion de:* aspergillose bronchopulmonaire allergique (J67.90)**B44.0 Aspergillose pulmonaire invasive****B44.1 Autres aspergilloses pulmonaires****B44.2 Aspergillose amygdalienne****B44.7 Aspergillose disséminée***Comprend:* Aspergillose généralisée**B44.8 Autres formes d'aspergillose****B44.9 Aspergillose, sans précision****B45 Cryptococcose****B45.0 Cryptococcose pulmonaire****B45.1 Cryptococcose cérébrale***Comprend:* Cryptococcose cérébro-méningée  
Méningite à cryptocoques† (G02.1\*)**B45.2 Cryptococcose cutanée****B45.3 Cryptococcose osseuse****B45.7 Cryptococcose disséminée***Comprend:* Cryptococcose généralisée**B45.8 Autres formes de cryptococcose****B45.9 Cryptococcose, sans précision****B46 Zygomycose****B46.0 Mucormycose pulmonaire****B46.1 Mucormycose rhinocérébrale****B46.2 Mucormycose gastro-intestinale****B46.3 Mucormycose cutanée***Comprend:* Mucormycose sous-cutanée**B46.4 Mucormycose disséminée***Comprend:* Mucormycose généralisée**B46.5 Mucormycose, sans précision****B46.8 Autres zygomycoses***Comprend:* Entomophthorose**B46.9 Zygomycose, sans précision***Comprend:* Phycomycose SAI

**B47 Mycétome****B47.0 Eumycétome**

*Comprend:* Maduromycose  
Pied de Madura, mycosique

**B47.1 Actinomycétome****B47.9 Mycétome, sans précision**

*Comprend:* Pied de Madura SAI

**B48 Autres mycoses, non classées ailleurs****B48.0 Lobomycose**

*Comprend:* Blastomycose chéloïdienne  
Maladie de Lobo

**B48.1 Rhinosporidose****B48.2 Allescheriase**

*Comprend:* Infection à *Pseudallescheria boydii*  
*A l'exclusion de:* eumycétome (B47.0)

**B48.3 Géotrichose**

*Comprend:* Stomatite à *Geotrichum*

**B48.4 Pénicilliose****B48.7 Mycoses opportunistes**

*Note:* Mycoses causées par des champignons de faible virulence qui ne peuvent donner un état infectieux qu'en raison de la présence de certains facteurs, tels que l'existence d'une maladie débilitante, ou l'administration d'agents thérapeutiques immunosuppresseurs ou autres, ou de radiothérapie. La plupart des champignons responsables sont des saprophytes habituels du sol et de végétaux en décomposition.

**B48.8 Autres mycoses précisées**

*Comprend:* Adiaspiromycose

**B49 Mycose, sans précision**

*Comprend:* Fongémie SAI

**Maladies dues à des protozoaires (B50-B64)**

*A l'exclusion de:* amibiase (A06.-)  
autres maladies intestinales à protozoaires (A07.-)

**B50 Paludisme à *Plasmodium falciparum***

*Comprend:* infections mixtes à *Plasmodium falciparum* et à toute autre espèce de *Plasmodium*

**B50.0 Paludisme à *Plasmodium falciparum* avec complications cérébrales**

*Comprend:* Malaria cérébrale SAI

**B50.8 Autre forme sévère et compliquée de paludisme à *Plasmodium falciparum***

*Comprend:* Malaria sévère ou compliquée à *Plasmodium falciparum* SAI

**B50.9 Paludisme à *Plasmodium falciparum*, sans précision****B51 Paludisme à *Plasmodium vivax***

*Comprend:* infections mixtes à *Plasmodium vivax* et autres espèces de *Plasmodium*, à l'exception de *Plasmodium falciparum*

*A l'exclusion de:* infections mixtes avec *Plasmodium falciparum* (B50.-)

- B51.0** Paludisme à *Plasmodium vivax*, avec rupture de la rate
- B51.8** Paludisme à *Plasmodium vivax*, avec autres complications
- B51.9** Paludisme à *Plasmodium vivax*, sans complication

*Comprend:* Malaria à *Plasmodium vivax* SAI

## **B52** Paludisme à *Plasmodium malariae*

*Comprend:* infections mixtes à *Plasmodium malariae* et autres espèces de *Plasmodium*, à l'exception de *Plasmodium falciparum* et de *Plasmodium vivax*

*A l'exclusion de:* infections mixtes avec *Plasmodium*:

- *falciparum* (B50.-)
- *vivax* (B51.-)

- B52.0** Paludisme à *Plasmodium malariae*, avec atteinte rénale
- B52.8** Paludisme à *Plasmodium malariae*, avec autres complications
- B52.9** Paludisme à *Plasmodium malariae*, sans complication

*Comprend:* Malaria à *Plasmodium malariae* SAI

## **B53** Autres paludismes confirmés par examen parasitologique

### **B53.0** Paludisme à *Plasmodium ovale*

*A l'exclusion de:* infections mixtes avec *Plasmodium*:

- *falciparum* (B50.-)
- *malariae* (B52.-)
- *vivax* (B51.-)

### **B53.1** Paludisme à plasmodies simiennes

*A l'exclusion de:* infections mixtes avec *Plasmodium*:

- *falciparum* (B50.-)
- *malariae* (B52.-)
- *ovale* (B53.0)
- *vivax* (B51.-)

### **B53.8** Autres paludismes, confirmés par examen parasitologique, non classés ailleurs

*Comprend:* Malaria confirmée par examen parasitologique SAI

## **B54** Paludisme, sans précision

*Comprend:* Malaria diagnostiquée cliniquement, sans confirmation parasitologique

## **B55** Leishmaniose

### **B55.0** Leishmaniose viscérale

*Comprend:* Kala-azar  
Leishmaniose dermique après kala-azar

- B55.1** Leishmaniose cutanée
- B55.2** Leishmaniose cutanéomuqueuse
- B55.9** Leishmaniose, sans précision

## **B56** Trypanosomiase africaine

### **B56.0** Trypanosomiase à *Trypanosoma gambiense*

*Comprend:* Infection à *Trypanosoma brucei gambiense*  
Maladie du sommeil de l'Afrique occidentale

### **B56.1** Trypanosomiase à *Trypanosoma rhodesiense*

*Comprend:* Infection à *Trypanosoma brucei rhodesiense*  
Maladie du sommeil de l'Afrique orientale

### **B56.9** Trypanosomiase africaine, sans précision

*Comprend:* Maladie du sommeil SAI  
Trypanosomiase SAI, en des lieux où la trypanosomiase africaine est répandue

**B57****Maladie de Chagas**

*Comprend:* infection à *Trypanosoma cruzi*  
trypanosomiase américaine

**B57.0†** **Forme aiguë de la maladie de Chagas, avec atteinte cardiaque (I41.2\*, I98.1\*)**

*Comprend:* Forme aiguë de la maladie de Chagas avec:

- atteinte cardiovasculaire NCA (I98.1\*)
- myocardite (I41.2\*)

**B57.1** **Forme aiguë de la maladie de Chagas, sans atteinte cardiaque**

*Comprend:* Forme aiguë de la maladie de Chagas SAI

**B57.2** **Maladie de Chagas (chronique) avec atteinte cardiaque**

*Comprend:* Maladie de Chagas (chronique) (avec):

- SAI
- atteinte cardiovasculaire NCA † (I98.1\*)
- myocardite † (I41.2\*)

Trypanosomiase américaine SAI  
Trypanosomiase SAI, en des lieux où la maladie de Chagas est répandue

**B57.3** **Maladie de Chagas (chronique) avec atteinte de l'appareil digestif****B57.4** **Maladie de Chagas (chronique) avec atteinte du système nerveux****B57.5** **Maladie de Chagas (chronique) avec atteinte d'autre organe****B58****Toxoplasmose**

*Comprend:* infection à *Toxoplasma gondii*  
*A l'exclusion de:* toxoplasmose congénitale (P37.1)

**B58.0†** **Oculopathie à Toxoplasma**

*Comprend:* Chorioretinite à *Toxoplasma* (H32.0\*)

**B58.1†** **Hépatite à Toxoplasma (K77.0\*)****B58.2†** **Méningo-encéphalite à Toxoplasma (G05.2\*)****B58.3†** **Toxoplasmose pulmonaire (J17.3\*)****B58.8** **Toxoplasmose avec atteinte d'autre organe**

*Comprend:*

Myocardite † (I41.2*)	}	à <i>Toxoplasma</i>
Myosite † (M63.1*)		

**B58.9** **Toxoplasmose, sans précision****B59†****Pneumocystose (J17.3\*)**

*Comprend:* Pneumonie due à:

- *Pneumocystis carinii*
- *Pneumocystis jirovecii*

**B60****Autres maladies dues à des protozoaires, non classées ailleurs**

*A l'exclusion de:* cryptosporidiose (A07.2)  
isoporose (A07.3)  
microsporidiose intestinale (A07.8)

**B60.0** **Babésiose**

*Comprend:* Piroplasmose

**B60.1** **Acanthamoebiose**

*Comprend:* Conjonctivite due à *Acanthamoeba*† (H13.1\*)  
Kératoconjonctivite due à *Acanthamoeba*† (H19.2\*)

**B60.2** **Naegleriase**

*Comprend:* Méningo-encéphalite amibienne primitive† (G05.2\*)

**B60.8** Autres maladies précisées dues à des protozoaires*Comprend:* Microsporidiose**B64** Maladie due à des protozoaires, sans précision**Helminthiases  
(B65-B83)****B65** Schistosomiase [bilharziose]**B65.0** Schistosomiase due à *Schistosoma haematobium* [schistosomiase urinaire]**B65.1** Schistosomiase due à *Schistosoma mansoni* [schistosomiase intestinale]**B65.2** Schistosomiase due à *Schistosoma japonicum**Comprend:* Schistosomiase asiatique**B65.3** Dermite cercarienne*Comprend:* Prurit des nageurs**B65.8** Autres formes de schistosomiase*Comprend:* Infection à *Schistosoma*:  
• *intercalatum*  
• *mattheei*  
• *mekongi***B65.9** Schistosomiase, sans précision**B66** Autres infections par douves [distomatoses]**B66.0** Opisthorchiase*Comprend:* Infection par:  
• douve du foie du chat  
• *Opisthorchis (felineus) (viverrini)***B66.1** Clonorchiasse*Comprend:* Infection à *Clonorchis sinensis*  
Maladie:  
• chinoise de la douve du foie  
• orientale de la douve du foie**B66.2** Dicrocoeliase*Comprend:* Infection à:  
• *Dicrocoelium dendriticum*  
• petite douve (du foie)**B66.3** Fasciolase*Comprend:* Infection à *Fasciola*:  
• *gigantica*  
• *hepatica*  
• *indica*  
Maladie due à la douve du foie de mouton**B66.4** Paragonimiase*Comprend:* Distomatose pulmonaire  
Douve pulmonaire  
Infection par l'espèce *Paragonimus***B66.5** Fasciolopsiase*Comprend:* Distomatose intestinale  
Infection par *Fasciolopsis buski*

**B66.8 Autres infections par douves précisées**

*Comprend:* Échinostomose  
Hétérophiase  
Métagonimiasse  
Nanophyétiasse  
Watsoniasse

**B66.9 Infection par douves, sans précision****B67 Échinococcose**

*Comprend:* hydatidose

**B67.0 Infection hépatique à Echinococcus granulosus****B67.1 Infection pulmonaire à Echinococcus granulosus****B67.2 Infection osseuse à Echinococcus granulosus****B67.3 Infections à Echinococcus granulosus, autres et à localisations multiples****B67.4 Infection à Echinococcus granulosus, sans précision****B67.5 Infection hépatique à Echinococcus multilocularis****B67.6 Infections à Echinococcus multilocularis, autres et à localisations multiples****B67.7 Infection à Echinococcus multilocularis, sans précision****B67.8 Infection hépatique à Echinococcus, sans précision****B67.9 Infections à Echinococcus, autres et sans précision**

*Comprend:* Échinococcose SAI

**B68 Infection à Taenia [téniasse]**

*A l'exclusion de:* cysticercose (B69.-)

**B68.0 Infection à Taenia solium**

*Comprend:* Infection par cestodes du porc

**B68.1 Infection à Taenia saginata**

*Comprend:* Infection par cestodes:  
• adultes (Taenia saginata)  
• du boeuf

**B68.9 Infection à Taenia, sans précision****B69 Cysticercose**

*Comprend:* infection par larve de Taenia solium

**B69.0 Cysticercose du système nerveux central****B69.1 Cysticercose de l'oeil****B69.8 Cysticercose, autres localisations****B69.9 Cysticercose, sans précision****B70 Diphyllbothriase et sparganose****B70.0 Diphyllbothriase**

*Comprend:* Cestodes de poisson (infection)  
Infection à Diphyllbothrium (adulte), (D. latum) (D. pacificum)

*A l'exclusion de:* diphyllbothriase larvaire (B70.1)

**B70.1 Sparganose**

*Comprend:* Diphyllbothriase larvaire  
Infection par:  
• larves de Spirometra  
• Sparganum (S.mansoni) (S. proliferum)  
Spiromérose

**B71****Autres infections à cestodes****B71.0****Hyménolépiase**

- Comprend:* Infection (à) (par):
- cestodes du rat
  - Hymenolepis nana

**B71.1****Infection à Dipylidium****B71.8****Autres infections par cestodes, précisées**

- Comprend:* Cénurose

**B71.9****Infection par cestodes, sans précision**

- Comprend:* Infection par cestodes SAI

**B72****Dracunculose**

- Comprend:* Infection [dracontiasse] (à):
- Dracunculus medinensis
  - ver de Guinée

**B73****Onchocercose**

- Comprend:* Cécité des rivières  
Infection à Onchocerca volvulus  
Maladie de Robles

**B74****Filariose**

- A l'exclusion de:* éosinophilie tropicale (pulmonaire) SAI (J82)  
onchocercose (B73)

**B74.0****Filariose à Wuchereria bancrofti**

- Comprend:* Bancroftien(ne):
- éléphantiasis
  - filariose

**B74.1****Filariose à Brugia malayi****B74.2****Filariose à Brugia timori****B74.3****Loase**

- Comprend:* Filariose à Loa loa  
Infection à Loa loa  
Oedème de Calabar

**B74.4****Mansonellose**

- Comprend:* Infection à Mansonella:
- ozzardi
  - perstans
  - streptocerca

**B74.8****Autres filarioses**

- Comprend:* Dirofilariose

**B74.9****Filariose, sans précision****B75****Trichinose**

- Comprend:* Infection à Trichinella  
Trichinellose

**B76****Ankylostomiase**

- Comprend:* uncinariose

**B76.0****Ankylostomose**

- Comprend:* Infection à Ancylostoma



**B76.1 Nécatorose**

*Comprend:* Infection à *Necator americanus*

**B76.8 Autres ankylostomiasés****B76.9 Ankylostomiasés, sans précision**

*Comprend:* Larva migrans cutanée SAI

**B77****Ascaridiase**

*Comprend:* ascaridiose  
infection à *Ascaris*

**B77.0 Ascaridiase avec complications intestinales****B77.8 Ascaridiase avec autres complications****B77.9 Ascaridiase, sans précision****B78****Anguillulose [strongyloïdose]**

*A l'exclusion de:* trichostrongylose (B81.2)

**B78.0 Anguillulose intestinale****B78.1 Anguillulose cutanée****B78.7 Anguillulose disséminée****B78.9 Anguillulose, sans précision****B79****Infection à *Trichuris trichiuria***

*Comprend:* Trichocéphale (infection) (maladie)  
Trichocéphalose

**B80****Oxyurose**

*Comprend:* Entérobiase  
Infection (à):  
• nématodes  
• oxyures

**B81****Autres helminthiases intestinales, non classées ailleurs**

*A l'exclusion de:* angiostrongyloïdose due à:  
• *Angiostrongylus cantonensis* (B83.2)  
• *Parastrongylus cantonensis* (B83.2)

**B81.0 Anisakiase**

*Comprend:* Infection à larve d'*Anisakis*

**B81.1 Capillariose intestinale**

*Comprend:* Capillariose SAI  
Infection à *Capillaria philippinensis*

*A l'exclusion de:* capillariose hépatique (B83.8)

**B81.2 Trichostrongylose****B81.3 Angiostrongyloïdose [angiostrongylose] intestinale**

*Comprend:* Angiostrongyloïdose [angiostrongylose] due à:  
• *Angiostrongylus costaricensis*  
• *Parastrongylus costaricensis*

**B81.4 Helminthiases intestinales mixtes**

*Comprend:* Helminthiase mixte SAI  
Infection par helminthes intestinaux classée dans plus d'une des catégories (B65.0-B81.3) et (B81.8)

**B81.8 Autres helminthiases intestinales précisées**

- Comprend:* Infection par:
- Oesophagostomum [oesophagostomose]
  - Ternidens deminutus [ternidensiasis]
  - Ternidens diminutus [ternidensiasis]

**B82 Parasitose intestinale, sans précision****B82.0 Helminthiase intestinale, sans précision****B82.9 Parasitose intestinale, sans précision****B83 Autres helminthiases**

- A l'exclusion de:* capillariose:
- SAI (B81.1)
  - intestinale (B81.1)

**B83.0 Larva migrans viscérale**

- Comprend:* Toxocarose

**B83.1 Gnathostomiase**

- Comprend:* Dermatite ou oedème « rampant »

**B83.2 Angiostrongyloïdose due à *Parastrongylus cantonensis***

- Comprend:* Angiostrongyloïdose due à *Angiostrongylus cantonensis*  
Méningo-encéphalite à éosinophiles† (G05.2\*)

*A l'exclusion de:* angiostrongyloïdose [angiostrongylose] intestinale (B81.3)

**B83.3 Syngamose****B83.4 Hirudiniase interne**

*A l'exclusion de:* hirudiniase externe (B88.3)

**B83.8 Autres helminthiases précisées**

- Comprend:* Acanthocéphalose  
Capillariose hépatique  
Gongylonémose  
Métastrongylose  
Thélaziose

**B83.9 Helminthiase, sans précision**

- Comprend:* Vers SAI  
*A l'exclusion de:* helminthiase intestinale SAI (B82.0)

**Pédiculose, acariase et autres infestations (B85-B89)****B85 Pédiculose et phtiriase****B85.0 Pédiculose due à *Pediculus humanus capitis***

- Comprend:* Infestation de la chevelure par des poux

**B85.1 Pédiculose due à *Pediculus humanus corporis***

- Comprend:* Infestation du corps par des poux

**B85.2 Pédiculose, sans précision****B85.3 Phtiriase**

- Comprend:* Infestation par:
- morpions
  - *Phthirus pubis*

**B85.4 Infestation mixte, pédiculose et phtiriase**

- Comprend:* Infestation classée dans plus d'une des catégories B85.0-B85.3

**B86****Gale**

*Comprend:* Prurit dû à la gale

**B87****Myiase**

*Comprend:* infestation par larves de mouches

**B87.0****Myiase cutanée**

*Comprend:* Myiase rampante

**B87.1****Myiase de plaie**

*Comprend:* Myiase traumatique

**B87.2****Myiase oculaire****B87.3****Myiase rhinopharyngée**

*Comprend:* Myiase laryngée

**B87.4****Myiase auriculaire****B87.8****Myiase d'autres localisations**

*Comprend:* Myiase:

- génito-urinaire
- intestinale

**B87.9****Myiase, sans précision****B88****Autres infestations****B88.0****Autres acariases**

*Comprend:* Dermite (due à):

- acarienne
- Demodex
- Dermanyssus gallinae
- Liponyssoides sanguineus

Trombiculose

*A l'exclusion de:* gale (B86)

**B88.1****Tungose [infestation par puce-chique]****B88.2****Autres infestations par arthropodes**

*Comprend:* Scarabiase

**B88.3****Hirudiniase externe**

*Comprend:* Infestation par sangsues SAI

*A l'exclusion de:* hirudiniase interne (B83.4)

**B88.8****Autres infestations précisées**

*Comprend:* Ichtyoparasitose à *Vandellia cirrhosa*  
Linguatulose  
Porocéphalose

**B88.9****Infestation, sans précision**

*Comprend:* Infestation:

- (cutanée) SAI
- par acariens SAI

Parasites de la peau SAI

**B89****Parasitose, sans précision**

## Séquelles de maladies infectieuses et parasitaires (B90-B94)

*Note:* Les catégories (B90-B94) doivent être utilisées pour définir des affections figurant en A00-B89 qui sont la cause de séquelles, elles-mêmes classées ailleurs. Les séquelles comprennent les états précisés comme tels ; elles comprennent également les effets tardifs de maladies classées dans les catégories ci-dessus, s'il est prouvé que la maladie elle-même n'est plus présente. Pour l'utilisation de cette catégorie, se référer aux règles et instructions concernant le codage de la morbidité ou de la mortalité.

Ne doivent pas être utilisées pour des infections chroniques. Codifier les infections courantes à des maladies infectieuses actives ou chroniques, selon le cas.

### **B90** Séquelles de tuberculose

- B90.0** Séquelles de tuberculose du système nerveux central
- B90.1** Séquelles de tuberculose génito-urinaire
- B90.2** Séquelles de tuberculose des os et des articulations
- B90.8** Séquelles de tuberculose d'autres organes
- B90.9** Séquelles de tuberculose des voies respiratoires et sans précision

*Comprend:* Séquelles de tuberculose SAI

### **B91** Séquelles de poliomyélite

*A l'exclusion de:* syndrome postpolio (G14)

### **B92** Séquelles de lèpre

### **B94** Séquelles de maladies infectieuses et parasitaires, autres et non précisées

- B94.0** Séquelles de trachome
- B94.1** Séquelles d'encéphalite virale
- B94.2** Séquelles d'hépatite virale
- B94.8** Séquelles d'autres maladies infectieuses et parasitaires précisées
- B94.9** Séquelles de maladie infectieuse ou parasitaire, sans précision

## Agents d'infections bactériennes, virales et autres (B95-B98)

*Note:* Ces catégories ne doivent jamais être utilisées pour le codage de la cause principale. Elles sont proposées pour servir, au besoin, de code supplémentaire si l'on désire identifier le ou les agents responsables des maladies classées ailleurs.

Utiliser un code supplémentaire afin d'identifier une résistance aux antimicrobiens (U82-U84)

### **B95** Streptocoques et staphylocoques, cause de maladies classées dans d'autres chapitres

- B95.0** Streptocoques, groupe A, cause de maladies classées dans d'autres chapitres
- B95.1** Streptocoques, groupe B, cause de maladies classées dans d'autres chapitres
- B95.2** Streptocoques, groupe D, cause de maladies classées dans d'autres chapitres
- B95.3** Streptococcus pneumoniae, cause de maladies classées dans d'autres chapitres
- B95.4** Autres streptocoques, cause de maladies classées dans d'autres chapitres
- B95.40\*** Streptocoques, groupe G, cause de maladies classées dans d'autres chapitres

- B95.48\*** **Autres streptocoques, cause de maladies classées dans d'autres chapitres**  
*A l'exclusion de:* Streptococcus faecalis (B96.81)  
 Streptococcus faecium (B96.81)
- B95.5** **Streptocoques non précisés, cause de maladies classées dans d'autres chapitres**
- B95.6** **Staphylococcus aureus (staphylocoque doré), cause de maladies classées dans d'autres chapitres**
- B95.7** **Autres staphylocoques, cause de maladies classées dans d'autres chapitres**
- B95.8** **Staphylocoque non précisé, cause de maladies classées dans d'autres chapitres**
- B96** **Autres agents bactériens précisés, cause de maladies classées dans d'autres chapitres**
- B96.0** **Mycoplasma pneumoniae, cause de maladies classées dans d'autres chapitres**  
*Comprend:* Mycoplasma
- B96.1** **Klebsiella pneumoniae [subsp. pneumoniae], cause de maladies classées dans d'autres chapitres**
- B96.2** **Escherichia coli [E. coli], cause de maladies classées dans d'autres chapitres**
- B96.3** **Haemophilus influenzae, cause de maladies classées dans d'autres chapitres**
- B96.4** **Proteus (P. mirabilis) (P. morganii), cause de maladies classées dans d'autres chapitres**
- B96.5** **Pseudomonas (P. aeruginosa) cause de maladies classées dans d'autres chapitres**
- B96.6** **Bacillus fragilis, cause de maladies classées dans d'autres chapitres**
- B96.7** **Clostridium perfringens, cause de maladies classées dans d'autres chapitres**
- B96.8** **Autres agents bactériens précisés, cause de maladies classées dans d'autres chapitres**
- B96.81\*** **Entérocoque, cause de maladies classées dans d'autres chapitres**  
*Comprend:* Streptococcus faecalis  
 Streptococcus faecium
- B96.88\*** **Autres agents bactériens précisés, cause de maladies classées dans d'autres chapitres**  
*Comprend:* Campylobacter NCA  
*A l'exclusion de:* entérite à Campylobacter (A04.5)
- B97** **Virus, cause de maladies classées dans d'autres chapitres**
- B97.0** **Adénovirus, cause de maladies classées dans d'autres chapitres**
- B97.1** **Entérovirus, cause de maladies classées dans d'autres chapitres**  
*Comprend:* Virus Coxsackie  
 Virus ECHO
- B97.2** **Coronavirus, cause de maladies classées dans d'autres chapitres**
- B97.3** **Rétrovirus, cause de maladies classées dans d'autres chapitres**  
*Comprend:* Lentivirus  
 Oncovirus
- B97.4** **Virus respiratoire syncytial, cause de maladies classées dans d'autres chapitres**
- B97.5** **Réovirus, cause de maladies classées dans d'autres chapitres**
- B97.6** **Parvovirus, cause de maladies classées dans d'autres chapitres**
- B97.7** **Papillovirus, cause de maladies classées dans d'autres chapitres**
- B97.8** **Autres virus, cause de maladies classées dans d'autres chapitres**
- B97.80\*** **Virus parainfluenza, cause de maladies classées dans d'autres chapitres**
- B97.81\*** **Métapneumovirus humain, cause de maladies classées dans d'autres chapitres**
- B97.88\*** **Autres virus, cause de maladies classées dans d'autres chapitres**

**B98**    **Autres agents infectieux précisés, cause de maladies classées dans d'autres chapitres**

**B98.0**    **Helicobacter pylori [H. pylori], cause de maladies classées dans d'autres chapitres**

**B98.1**    **Vibrio vulnificus, cause de maladies classées dans d'autres chapitres**

**Autres maladies infectieuses  
(B99)**

**B99**    **Maladies infectieuses, autres et non précisées**

# Tumeurs (C00-D48)

## Note

### 1. Tumeurs malignes de sièges mal définis, secondaires ou non précisés

Les catégories C76-C80 comprennent les tumeurs malignes pour lesquelles aucune indication précise du siège primitif du cancer n'est donnée, ou pour lesquelles le cancer est « généralisé », « disséminé » ou « étendu », sans mention du siège primitif. Dans les deux cas, le siège primitif est considéré comme inconnu.

### 2. Activité fonctionnelle

Toutes les tumeurs sont classifiées dans ce chapitre, qu'elles aient ou non une activité fonctionnelle. On utilisera, au besoin, un code supplémentaire du chapitre IV, pour identifier toute activité fonctionnelle en relation avec une tumeur quelconque. Par exemple, le phéochromocytome malin de la surrenale sécrétant des catécholamines doit être codifié en C74, avec le code supplémentaire E27.5 ; l'adénome basophile de l'hypophyse avec syndrome de Cushing doit être codifié en D35.2, avec le code supplémentaire E24.0.

### 3. Morphologie

Il y a un certain nombre de groupes morphologiques (histologiques) principaux de tumeurs malignes : les carcinomes, y compris les adénocarcinomes et les épithéliomas spinocellulaires ; les sarcomes ; les autres tumeurs malignes des tissus mous, y compris les mésothéliomes ; les lymphomes (hodgkiniens et non hodgkiniens) ; les leucémies ; les autres tumeurs malignes précisées et de morphologie spécifique d'une topographie et les tumeurs malignes non précisées. Le terme "cancer" est un terme générique et peut être utilisé pour n'importe lequel de ces groupes, bien qu'il soit rarement employé pour les tumeurs malignes des tissus lymphoïde, hématopoïétique et apparentés. Le terme "carcinome" est parfois utilisé, à tort, comme synonyme de "cancer".

La classification des tumeurs dans le chapitre II se fait essentiellement selon le siège, et, en groupes très étendus, selon le comportement de la tumeur. Dans quelques cas exceptionnels, la morphologie est reprise dans le titre de la catégorie et de la sous-catégorie.

Pour identifier le type histologique d'une tumeur donnée, des codes morphologiques détaillés sont indiqués séparément, dans le chapitre XXII, Morphologie des tumeurs. Ces codes morphologiques dérivent de la deuxième édition de la Classification Internationale des Maladies - Oncologie (CIM-O), qui est une classification à deux axes offrant des systèmes de codification indépendants pour la topographie et la morphologie. Ces codes de morphologie comprennent six caractères : les quatre premiers identifient les types histologiques ; le cinquième le type d'évolution (tumeur maligne primitive, tumeur maligne secondaire (métastatique), tumeur in situ, tumeur bénigne, tumeur de nature maligne ou bénigne incertaine) ; le sixième caractère est un code de degré de différenciation pour les tumeurs solides et sert aussi de code spécial pour les lymphomes et les leucémies.

### 4. Sous-catégories du chapitre II

Prière de noter l'utilisation spéciale de la sous-catégorie .8 dans ce chapitre [voir note 5]. Là où il a fallu prévoir une catégorie spéciale pour « autres », on a en général fait appel à la sous-catégorie .7.

### 5. Tumeurs malignes empiétant sur les limites de sièges différents et utilisation de la sous-catégorie .8 (lésion à localisations contiguës)

Les catégories C00-C75 servent à la classification des tumeurs malignes primitives en fonction de leur point de départ. De nombreuses catégories à trois caractères sont encore divisées en sous-catégories, correspondant aux diverses parties de l'organe en question. Une tumeur qui empiète sur deux ou trois sous-catégories contiguës dans une catégorie à trois caractères et dont le point de départ ne peut être déterminé, devra être classée dans la sous-catégorie .8 (lésion à localisations contiguës) sauf si cette combinaison est explicitement indexée ailleurs. Par exemple, le carcinome de l'oesophage et de l'estomac est classé en C16.0 (cardia), alors que le carcinome de la pointe et de la face inférieure de la langue doit être classé en C02.8. Par ailleurs, le carcinome de la pointe de la langue s'étendant à la face inférieure doit être codé par C02.1, puisque son point de départ, la pointe, est connu. Le terme "lésion à localisations contiguës" implique que l'extension se fait de proche en proche. Les sous-catégories numériquement consécutives ont souvent, mais non toujours, une contiguïté anatomique (par exemple, vessie C67.-) et le codeur devra peut-être consulter des textes d'anatomie afin de déterminer les rapports topographiques.

Dans certains systèmes, il y a parfois chevauchement des limites des catégories à trois caractères. Pour en tenir compte, les sous-catégories suivantes ont été retenues :

- C02.8 Lésion à localisations contiguës de la langue
- C08.8 Lésion à localisations contiguës des glandes salivaires principales
- C14.8 Lésion à localisations contiguës de la lèvre, de la cavité buccale et du pharynx
- C21.8 Lésion à localisations contiguës du rectum, de l'anus et du canal anal
- C24.8 Lésion à localisations contiguës des voies biliaires
- C26.8 Lésion à localisations contiguës de l'appareil digestif
- C39.8 Lésion à localisations contiguës des organes respiratoires et intrathoraciques
- C41.8 Lésion à localisations contiguës des os et du cartilage articulaire
- C49.8 Lésion à localisations contiguës du tissu conjonctif et des autres tissus mous
- C57.8 Lésion à localisations contiguës des organes génitaux de la femme
- C63.8 Lésion à localisations contiguës des organes génitaux de l'homme
- C68.8 Lésion à localisations contiguës des organes urinaires
- C72.8 Lésion à localisations contiguës du système nerveux central

À titre d'exemple, un carcinome de l'estomac et de l'intestin grêle doit être codifié en C26.8 (lésion à localisations contiguës de l'appareil digestif).

### 6. Tumeurs malignes de tissu ectopique

Les tumeurs malignes de tissu ectopique sont codifiées au siège mentionné. Par exemple, les tumeurs malignes ectopiques du pancréas sont codifiées sous « pancréas, sans précision » (C25.9).

### 7. Emploi de l'index alphabétique pour le codage des tumeurs.

Ce codage doit prendre en compte, outre le siège, la morphologie et l'évolution de la tumeur. Il convient de se référer en premier lieu à l'entrée de l'Index alphabétique pour la description morphologique.

Les pages d'introduction du volume 3 comportent des instructions générales sur l'emploi correct de l'Index alphabétique. Il convient de consulter les instructions et exemples détaillés relatifs aux tumeurs pour assurer l'utilisation correcte des catégories et des sous-catégories du chapitre II.

### 8. Utilisation de la deuxième édition de la Classification internationale des Maladies - Oncologie (CIM-O)

Le chapitre II fournit une classification topographique assez restreinte, voire inexistante, pour certains types morphologiques. Pour toutes les tumeurs, les codes topographiques de la CIM-O font essentiellement appel aux catégories à trois ou quatre caractères utilisées dans le chapitre II pour les tumeurs malignes (C00-C77, C80.-). Ils fournissent ainsi une plus grande spécificité de siège pour les autres tumeurs (malignes secondaires (métastatiques), bénignes, in situ, ou à évolution imprévisible ou inconnue).

Nous recommandons l'utilisation de la CIM-O aux organismes qui désireraient identifier aussi bien le siège que la morphologie des tumeurs, par exemple les registres du cancer, les hôpitaux spécialisés en oncologie, les départements d'anatomo-pathologie et autres institutions spécialisées en cancérologie.

*Ce chapitre comprend les groupes suivants:*

- C00-C14 Tumeurs malignes de la lèvre, de la cavité buccale et du pharynx**
- C00-C75 Tumeurs malignes, primitives ou présumés primitives, de siège précisé, à l'exception des tissus lymphoïdes, hématopoïétiques et apparentés**
- C00-C97 Tumeurs malignes**
- C15-C26 Tumeurs malignes des organes digestifs**
- C30-C39 Tumeurs malignes des organes respiratoires et intrathoraciques**
- C40-C41 Tumeurs malignes des os et du cartilage articulaire**
- C43-C44 Mélanome malin et autres tumeurs malignes de la peau**
- C45-C49 Tumeurs malignes du tissu mésothélial et des tissus mous**
- C50-C50 Tumeur maligne du sein (C50)**
- C51-C58 Tumeurs malignes des organes génitaux de la femme**
- C60-C63 Tumeurs malignes des organes génitaux de l'homme**
- C64-C68 Tumeurs malignes des voies urinaires**
- C69-C72 Tumeurs malignes de l'oeil, de l'encéphale et d'autres parties du système nerveux central**
- C73-C75 Tumeurs malignes de la thyroïde et d'autres glandes endocrines**



<b>C76-C80</b>	<b>Tumeurs malignes de sièges mal définis, secondaires et non précisés</b>
<b>C81-C96</b>	<b>Tumeurs malignes des tissus lymphoïdes, hématopoïétiques et apparentés</b>
<b>C97-C97</b>	<b>Tumeurs malignes de sièges multiples indépendants (primitifs) (C97)</b>
<b>D00-D09</b>	<b>Tumeurs in situ</b>
<b>D10-D36</b>	<b>Tumeurs bénignes</b>
<b>D37-D48</b>	<b>Tumeurs à évolution imprévisible ou inconnue</b>

## Tumeurs malignes (C00-C97)

Utiliser un code supplémentaire pour indentifier les propriétés de résistance, de non-réaction et réfractaire d'une tumeur aux antinéoplasiques (U85)

Tumeurs malignes, primitives ou présumés primitives, de siège précisé, à l'exception des tissus lymphoïdes, hématopoïétiques et apparentés  
(C00-C75)

### Tumeurs malignes de la lèvre, de la cavité buccale et du pharynx (C00-C14)

- C00** **Tumeur maligne de la lèvre**  
*A l'exclusion de:* peau de la lèvre (C43.0, C44.0)
- C00.0** **Tumeur maligne du bord libre de la lèvre supérieure**  
*Comprend:* Lèvre supérieure:
  - SAI
  - extérieur
  - zone d'application du rouge à lèvres
- C00.1** **Tumeur maligne du bord libre de la lèvre inférieure**  
*Comprend:* Lèvre inférieure:
  - SAI
  - extérieur
  - zone d'application du rouge à lèvres
- C00.2** **Tumeur maligne du bord libre d'une lèvre, sans précision**  
*Comprend:* Extérieur de la lèvre SAI
- C00.3** **Tumeur maligne de la face interne de la lèvre supérieure**  
*Comprend:* Lèvre supérieure:
  - face muqueuse
  - frein
  - muqueuse
  - orale
- C00.4** **Tumeur maligne de la face interne de la lèvre inférieure**  
*Comprend:* Lèvre inférieure:
  - face muqueuse
  - frein
  - muqueuse
  - orale
- C00.5** **Tumeur maligne de la face interne d'une lèvre, sans précision**  
*Comprend:* Lèvre, sans indication si inférieure ou supérieure:
  - face muqueuse
  - frein
  - muqueuse
  - orale
- C00.6** **Tumeur maligne de la commissure des lèvres**
- C00.8** **Lésion maligne à localisations contiguës de la lèvre**  
*Note:* [Voir la remarque 5 au début du chapitre II]
- C00.9** **Tumeur maligne de la lèvre, sans précision**

**C01 Tumeur maligne de la base de la langue**

*Comprend:* Face supérieure de la base  
Partie fixe de la langue SAI  
Tiers postérieur de la langue

**C02 Tumeur maligne de la langue, parties autres et non précisées****C02.0 Tumeur maligne de la face dorsale de la langue**

*Comprend:* Deux tiers antérieurs de la langue, face supérieure  
*A l'exclusion de:* face supérieure de la base de la langue (C01)

**C02.1 Tumeur maligne des bords latéraux de la langue**

*Comprend:* Pointe de la langue

**C02.2 Tumeur maligne de la face inférieure de la langue**

*Comprend:* Deux tiers antérieurs de la langue, face inférieure  
Frein de la langue

**C02.3 Tumeur maligne des deux tiers antérieurs de la langue, sans précision**

*Comprend:* Partie mobile de la langue SAI  
Tiers moyen de la langue SAI

**C02.4 Tumeur maligne de l'amygdale linguale**

*A l'exclusion de:* amygdale SAI (C09.9)

**C02.8 Lésion maligne à localisations contiguës de la langue**

*Note:* [Voir la remarque 5 au début du chapitre II]

*Comprend:* Tumeur maligne de la langue dont le point de départ ne peut être classé dans aucune des catégories C01-C02.4

**C02.9 Tumeur maligne de la langue, sans précision****C03 Tumeur maligne de la gencive**

*Comprend:* gencive  
muqueuse (de la crête) alvéolaire  
*A l'exclusion de:* tumeurs malignes odontogéniques (C41.0-C41.1)

**C03.0 Tumeur maligne de la gencive supérieure****C03.1 Tumeur maligne de la gencive inférieure****C03.9 Tumeur maligne de la gencive, sans précision****C04 Tumeur maligne du plancher de la bouche****C04.0 Tumeur maligne du plancher antérieur de la bouche**

*Comprend:* En avant de la jonction prémolaire-canine

**C04.1 Tumeur maligne du plancher latéral de la bouche****C04.8 Lésion maligne à localisations contiguës du plancher de la bouche**

*Note:* [Voir la remarque 5 au début du chapitre II]

**C04.9 Tumeur maligne du plancher de la bouche, sans précision****C05 Tumeur maligne du palais****C05.0 Tumeur maligne de la voûte palatine****C05.1 Tumeur maligne du voile du palais**

*A l'exclusion de:* paroi rhinopharyngienne du voile du palais (C11.3)

**C05.2 Tumeur maligne de la luette****C05.8 Lésion maligne à localisations contiguës du palais**

*Note:* [Voir la remarque 5 au début du chapitre II]

C05.9

**C05.9 Tumeur maligne du palais, sans précision***Comprend:* Plafond de la cavité buccale**C06 Tumeur maligne de la bouche, parties autres et non précisées****C06.0 Tumeur maligne de la muqueuse de la joue***Comprend:* Face interne de la joue  
Muqueuse buccale SAI**C06.1 Tumeur maligne du vestibule de la bouche***Comprend:*

- |            |   |                           |
|------------|---|---------------------------|
| Gouttière: | } | (supérieure) (inférieure) |
| • buccale  |   |                           |
| • labiale  |   |                           |

**C06.2 Tumeur maligne de la région rétromolaire****C06.8 Lésion maligne à localisations contiguës de la bouche, parties autres et non précisées***Note:* [Voir la remarque 5 au début du chapitre II]**C06.9 Tumeur maligne de la bouche, sans précision***Comprend:* Cavité buccale SAI  
Glande salivaire accessoire, siège non précisé**C07 Tumeur maligne de la glande parotide****C08 Tumeur maligne des glandes salivaires principales, autres et non précisées***A l'exclusion de:* glande parotide (C07)  
tumeurs malignes des glandes salivaires accessoires:

- SAI (C06.9)
- précisées, classées en fonction de leur siège anatomique

**C08.0 Tumeur maligne de la glande sous-mandibulaire***Comprend:* Glande sous-maxillaire**C08.1 Tumeur maligne de la glande sublinguale****C08.8 Lésion maligne à localisations contiguës des glandes salivaires principales***Note:* [Voir la remarque 5 au début du chapitre II]*Comprend:* Tumeur maligne des glandes salivaires principales dont le point de départ ne peut être classé dans aucune des catégories C07-C08.1**C08.9 Tumeur maligne d'une glande salivaire principale, sans précision***Comprend:* Glande salivaire (principale) SAI**C09 Tumeur maligne de l'amygdale***A l'exclusion de:* amygdale:

- linguale (C02.4)
- pharyngienne (C11.1)

**C09.0 Tumeur maligne de la fosse amygdalienne****C09.1 Tumeur maligne du pilier de l'amygdale (antérieur) (postérieur)****C09.8 Lésion maligne à localisations contiguës de l'amygdale***Note:* [Voir la remarque 5 au début du chapitre II]**C09.9 Tumeur maligne de l'amygdale, sans précision***Comprend:* Amygdale:

- SAI
- palatine

**C10 Tumeur maligne de l'oropharynx***A l'exclusion de:* amygdale (C09.-)**C10.0 Tumeur maligne du sillon glosso-épiglottique**

- C10.1 Tumeur maligne de la face antérieure de l'épiglotte**  
*Comprend:* Épiglotte, bord libre [marge]  
 Pli(s) glosso-épiglottique(s)  
*A l'exclusion de:* épiglotte (partie sus-hyoïdienne) SAI (C32.1)
- C10.2 Tumeur maligne de la paroi latérale de l'oropharynx**
- C10.3 Tumeur maligne de la paroi postérieure de l'oropharynx**
- C10.4 Tumeur maligne de la fente branchiale**  
*Comprend:* Kyste branchial [siège de la tumeur]
- C10.8 Lésion maligne à localisations contiguës de l'oropharynx**  
*Note:* [Voir la remarque 5 au début du chapitre II]  
*Comprend:* Carrefour pharyngo-laryngé de l'oropharynx
- C10.9 Lésion maligne de l'oropharynx, sans précision**
- C11 Tumeur maligne du rhinopharynx**
- C11.0 Tumeur maligne de la paroi supérieure du rhinopharynx**  
*Comprend:* Plafond du rhinopharynx
- C11.1 Tumeur maligne de la paroi postérieure du rhinopharynx**  
*Comprend:* Amygdale pharyngienne  
 Tissu adénoïde
- C11.2 Tumeur maligne de la paroi latérale du rhinopharynx**  
*Comprend:* Fossette de Rosenmüller  
 Orifice de:
  - trompe auditive
  - trompe d'Eustache
 Récessus pharyngien
- C11.3 Tumeur maligne de la paroi antérieure du rhinopharynx**  
*Comprend:* Bord postérieur de:
  - choanes
  - cloison nasale
 Paroi rhinopharyngienne (supérieure) (postérieure) du voile du palais  
 Plancher du rhinopharynx
- C11.8 Lésion maligne à localisations contiguës de rhinopharynx**  
*Note:* [Voir la remarque 5 au début du chapitre II]
- C11.9 Tumeur maligne du rhinopharynx, sans précision**  
*Comprend:* Paroi rhinopharyngienne SAI
- C12 Tumeur maligne du sinus piriforme**  
*Comprend:* Récessus piriforme
- C13 Tumeur maligne de l'hypopharynx**  
*A l'exclusion de:* sinus piriforme (C12)
- C13.0 Tumeur maligne de la région rétro-cricoïdienne**
- C13.1 Tumeur maligne du repli ary-épiglottique, versant hypopharyngé**  
*Comprend:* Repli ary-épiglottique:
  - SAI
  - zone marginale*A l'exclusion de:* repli ary-épiglottique, versant laryngé (C32.1)
- C13.2 Tumeur maligne de la paroi postérieure de l'hypopharynx**
- C13.8 Lésion maligne à localisations contiguës de l'hypopharynx**  
*Note:* [Voir la remarque 5 au début du chapitre II]

**C13.9 Lésion maligne de l'hypopharynx, sans précision***Comprend:* Paroi hypopharyngée SAI**C14 Tumeur maligne de la lèvre, de la cavité buccale et du pharynx, de sièges autres et mal définis***A l'exclusion de:* cavité buccale SAI (C06.9)**C14.0 Tumeur maligne du pharynx, sans précision****C14.2 Tumeur maligne de l'anneau de Waldeyer****C14.8 Lésion maligne à localisations contiguës de la lèvre, de la cavité buccale et du pharynx***Note:* [Voir la remarque 5 au début du chapitre II]*Comprend:* Tumeur maligne de la lèvre, de la cavité buccale et du pharynx, dont le point de départ ne peut être classé dans aucune des catégories C00-C14.2**Tumeurs malignes des organes digestifs (C15-C26)****C15 Tumeur maligne de l'oesophage***Note:* On utilisera au choix l'une des subdivisions suivantes

.0-.2 selon description anatomique,

.3-.5 selon le tiers supérieur, moyen, inférieur.

On a renoncé volontairement au principe de l'exclusion mutuelle des catégories car ces deux types de classification sont utilisés mais les divisions anatomiques en résultant ne sont pas identiques.

**C15.0 Tumeur maligne de l'oesophage cervical****C15.1 Tumeur maligne de l'oesophage thoracique****C15.2 Tumeur maligne de l'oesophage abdominal****C15.3 Tumeur maligne du tiers supérieur de l'oesophage****C15.4 Tumeur maligne du tiers moyen de l'oesophage****C15.5 Tumeur maligne du tiers inférieur de l'oesophage****C15.8 Lésion maligne à localisations contiguës de l'oesophage***Note:* [Voir la remarque 5 au début du chapitre II]**C15.9 Lésion maligne de l'oesophage, sans précision****C16 Tumeur maligne de l'estomac****C16.0 Tumeur maligne du cardia***Comprend:* Jonction:

- cardio-oesophagienne
- oesophago-gastrique

Oesophage et estomac

Orifice oesophagien de l'estomac

**C16.1 Tumeur maligne du fundus****C16.2 Tumeur maligne du corps de l'estomac****C16.3 Tumeur maligne de l'antre pylorique***Comprend:* Antre de l'estomac**C16.4 Tumeur maligne du pylore***Comprend:* Canal pylorique

Prépylore

**C16.5 Tumeur maligne de la petite courbure de l'estomac, sans précision***Comprend:* Petite courbure de l'estomac, non classée en C16.1-C16.4

**C16.6 Tumeur maligne de la grande courbure de l'estomac, sans précision***Comprend:* Grande courbure de l'estomac, non classée en C16.0-C16.4**C16.8 Lésion maligne à localisations contiguës de l'estomac***Note:* [Voir la remarque 5 au début du chapitre II]**C16.9 Tumeur maligne de l'estomac, sans précision***Comprend:* Cancer gastrique SAI**C17 Tumeur maligne de l'intestin grêle****C17.0 Tumeur maligne du duodénum****C17.1 Tumeur maligne du jéjunum****C17.2 Tumeur maligne de l'iléon***A l'exclusion de:* valvule iléo-caecale (C18.0)**C17.3 Tumeur maligne du diverticule de Meckel****C17.8 Lésion maligne à localisations contiguës de l'intestin grêle***Note:* [Voir la remarque 5 au début du chapitre II]**C17.9 Lésion maligne de l'intestin grêle, sans précision****C18 Tumeur maligne du côlon****C18.0 Tumeur maligne du caecum***Comprend:* Valvule iléo-caecale**C18.1 Tumeur maligne de l'appendice****C18.2 Tumeur maligne du côlon ascendant****C18.3 Tumeur maligne de l'angle droit du côlon****C18.4 Tumeur maligne du côlon transverse****C18.5 Tumeur maligne de l'angle gauche du côlon****C18.6 Tumeur maligne du côlon descendant****C18.7 Tumeur maligne du côlon sigmoïde***Comprend:* Sigmoïde [côlon pelvien]*A l'exclusion de:* jonction recto-sigmoïdienne (C19)**C18.8 Lésion maligne à localisations contiguës du côlon***Note:* [Voir la remarque 5 au début du chapitre II]**C18.9 Tumeur maligne du côlon, sans précision***Comprend:* Gros intestin SAI**C19 Tumeur maligne de la jonction recto-sigmoïdienne***Comprend:* Côlon avec rectum

Recto-sigmoïde (côlon)

Réflexion pelvi-péritonéale

**C20 Tumeur maligne du rectum***Comprend:* Ampoule rectale**C21 Tumeur maligne de l'anus et du canal anal****C21.0 Tumeur maligne de l'anus, sans précision***A l'exclusion de:*

marge	}	anale (C43.5, C44.5)
peau		
peau périanale (C43.5, C44.5)		

**C21.1 Tumeur maligne du canal anal***Comprend:* Sphincter anal**C21.2 Tumeur maligne de la zone cloacale****C21.8 Lésion maligne à localisations contiguës du rectum, de l'anus et du canal anal***Note:* [Voir la remarque 5 au début du chapitre II]*Comprend:* Ano-rectale

Jonction ano-rectale

Tumeur maligne du rectum, de l'anus et du canal anal dont le point de départ ne peut être classé dans aucune des catégories C20-C21.2

**C22****Tumeur maligne du foie et des voies biliaires intrahépatiques***A l'exclusion de:* tumeur maligne secondaire du foie (C78.7)  
voies biliaires SAI (C24.9)**C22.0 Carcinome cellule du foie***Comprend:* Carcinome hépatocellulaire  
Hépatome (malin)**C22.1 Carcinome du canal biliaire intrahépatique***Comprend:* Cholangiocarcinome**C22.2 Hépatoblastome****C22.3 Angiosarcome du foie***Comprend:* Sarcome des cellules de Kupffer**C22.4 Autres sarcomes du foie****C22.7 Autres carcinomes du foie précisés****C22.9 Tumeur maligne du foie, sans précision****C23****Tumeur maligne de la vésicule biliaire****C24****Tumeurs malignes des voies biliaires, autres et non précisées***A l'exclusion de:* voie biliaire intra-hépatique (C22.1)**C24.0 Tumeur maligne du canal biliaire extra-hépatique***Comprend:* Canal:  
• biliaire SAI  
• cholédoque  
• cystique  
• hépatique**C24.1 Tumeur maligne de l'ampoule de Vater****C24.8 Lésion maligne à localisations contiguës des voies biliaires***Note:* [Voir la remarque 5 au début du chapitre II]*Comprend:* Tumeur maligne:

- affectant à la fois les canaux biliaires intra et extra-hépatiques
- des voies biliaires dont le point de départ ne peut être classé dans aucune des catégories C22.0-C24.1

**C24.9 Lésion maligne d'une voie biliaire, sans précision****C25****Tumeur maligne du pancréas****C25.0 Tumeur maligne de la tête du pancréas****C25.1 Tumeur maligne du corps du pancréas****C25.2 Tumeur maligne de la queue du pancréas****C25.3 Tumeur maligne du canal pancréatique****C25.4 Tumeur maligne du pancréas endocrine***Comprend:* Îlots de Langerhans



- C25.7 Tumeur malignes d'autres parties du pancréas**  
*Comprend:* Col du pancréas
- C25.8 Lésion maligne à localisations contiguës du pancréas**  
*Note:* [Voir la remarque 5 au début du chapitre II]
- C25.9 Tumeur maligne du pancréas, partie non précisée**
- C26 Tumeur maligne des organes digestifs, de sièges autres et mal définis**  
*A l'exclusion de:* péritoine et rétropéritoine (C48.-)
- C26.0 Tumeur maligne du tractus intestinal, partie non précisée**  
*Comprend:* Intestin SAI
- C26.1 Tumeur maligne de la rate**  
*A l'exclusion de:* lymphome de Hodgkin (C81.-)  
 lymphome folliculaire (C82.-)  
 lymphome non hodgkinien, de types autres et non précisés (C85.-)  
 lymphome non-folliculaire (C83.-)  
 lymphomes à cellules T/NK matures (C84.-)
- C26.8 Lésion maligne à localisations contiguës de l'appareil digestif**  
*Note:* [Voir la remarque 5 au début du chapitre II]  
*Comprend:* Tumeur maligne des organes digestifs dont le point de départ ne peut être classé dans aucune des catégories C15-C26.1  
*A l'exclusion de:* jonction cardio-oesophagienne (C16.0)
- C26.9 Tumeurs malignes d'autres sièges mal définis de l'appareil digestif**  
*Comprend:* Tractus gastro-intestinal SAI  
 Tube ou appareil digestif SAI

## Tumeurs malignes des organes respiratoires et intrathoraciques (C30-C39)

*Comprend:* oreille moyenne  
*A l'exclusion de:* mésothéliome (C45.-)

### C30 Tumeur maligne des fosses nasales et de l'oreille moyenne

- C30.0 Tumeur maligne des fosses nasales**  
*A l'exclusion de:* bord postérieur de la cloison nasale et des choanes (C11.3)  
 bulbe olfactif (C72.2)  
 nez SAI (C76.0)  
 os du nez (C41.0)  
 peau du nez (C43.3, C44.3)
- C30.00\* Tumeur maligne du vestibule des fosses nasales**
- C30.01\* Tumeur maligne d'autres parties des fosses nasales**  
*Comprend:* Cartilage du nez  
 Cloison nasale  
 Cornets  
 Partie interne du nez

**C30.1 Tumeur maligne de l'oreille moyenne**

*Comprend:* Cellules mastoïdiennes  
Oreille interne  
Trompe d'Eustache

*A l'exclusion de:* cartilage de l'oreille (C49.0)  
conduit auditif (externe) (C43.2, C44.2)  
orifice de la trompe d'Eustache (C11.2)  
os de l'oreille (méat) (C41.0)  
peau de l'oreille (externe) (C43.2, C44.2)

**C31 Tumeur maligne des sinus de la face****C31.0 Tumeur maligne du sinus maxillaire**

*Comprend:* Antre (de Highmore) (maxillaire)

**C31.1 Tumeur maligne du sinus ethmoïdal****C31.2 Tumeur maligne du sinus frontal****C31.3 Tumeur maligne du sinus sphénoïdal****C31.8 Lésion maligne à localisations contiguës des sinus de la face**

*Note:* [Voir la remarque 5 au début du chapitre II]

**C31.9 Tumeur maligne d'un sinus de la face, sans précision****C32 Tumeur maligne du larynx****C32.0 Tumeur maligne de la glotte**

*Comprend:* Corde vocale (vraie) SAI  
Musculature intrinsèque du larynx

**C32.1 Tumeur maligne de l'étage sus-glottique**

*Comprend:* Bandes ventriculaires  
Épiglotte (partie sus-hyoïdienne) SAI  
Face postérieure (laryngé) de l'épiglotte  
Fausses cordes vocales  
Larynx extrinsèque  
Repli ary-épiglottique, versant laryngé

*A l'exclusion de:* face antérieure de l'épiglotte (C10.1)  
repli ary-épiglottique:

- SAI (C13.1)
- versant hypopharyngé (C13.1)
- zone marginale (C13.1)

**C32.2 Tumeur maligne de l'étage sous-glottique****C32.3 Tumeur maligne du cartilage laryngé****C32.8 Lésion maligne à localisations contiguës du larynx**

*Note:* [Voir la remarque 5 au début du chapitre II]

**C32.9 Tumeur maligne du larynx, sans précision****C33 Tumeur maligne de la trachée****C34 Tumeur maligne des bronches et du poumon****C34.0 Tumeur maligne de la bronche souche**

*Comprend:* Éperon trachéal (carène)  
Hile (du poumon)

**C34.00\* Tumeur maligne de la bronche souche droite****C34.01\* Tumeur maligne de la bronche souche gauche****C34.09\* Tumeur maligne de la bronche souche, côté non précisé**

- C34.1** Tumeur maligne du lobe supérieur, bronches ou poumon
- C34.10\*** Tumeur maligne du lobe supérieur, bronches ou poumon droits
- C34.11\*** Tumeur maligne du lobe supérieur, bronches ou poumon gauches
- C34.19\*** Tumeur maligne du lobe supérieur, bronches ou poumon, côté non précisé
- C34.2** Tumeur maligne du lobe moyen, bronches ou poumon
- C34.3** Tumeur maligne du lobe inférieur, bronches ou poumon
- C34.30\*** Tumeur maligne du lobe inférieur, bronches ou poumon droits
- C34.31\*** Tumeur maligne du lobe inférieur, bronches ou poumon gauches
- C34.39\*** Tumeur maligne du lobe inférieur, bronches ou poumon, côté non précisé
- C34.8** Lésion maligne à localisations contiguës des bronches et du poumon  
*Note:* [Voir la note 5 au début du chapitre II]
- C34.80\*** Tumeur maligne à localisations contiguës des bronches et du poumon droits
- C34.81\*** Tumeur maligne à localisations contiguës des bronches et du poumon gauches
- C34.89\*** Tumeur maligne à localisations contiguës des bronches et du poumon, côté non précisé
- C34.9** Tumeur maligne des bronches ou d'un poumon, sans précision
- C34.90\*** Tumeur maligne des bronches ou du poumon droits, sans précision
- C34.91\*** Tumeur maligne des bronches ou du poumon gauches, sans précision
- C34.99\*** Tumeur maligne des bronches ou d'un poumon, sans précision, côté non précisé

### **C37** Tumeur maligne du thymus

### **C38** Tumeur maligne du coeur, du médiastin et de la plèvre

*A l'exclusion de:* mésothéliome (C45.-)

- C38.0** Tumeur maligne du coeur  
*Comprend:* Endocarde  
 Myocarde  
 Oreillette  
 Péricarde  
*A l'exclusion de:* gros vaisseaux (C49.3)
- C38.1** Tumeur maligne du médiastin antérieur
- C38.2** Tumeur maligne du médiastin postérieur
- C38.3** Tumeur maligne du médiastin, partie non précisée
- C38.4** Tumeur maligne de la plèvre
- C38.8** Lésion maligne à localisations contiguës du coeur, du médiastin et de la plèvre  
*Note:* [Voir la remarque 5 au début du chapitre II]

### **C39** Tumeur maligne de l'appareil respiratoire et des organes intrathoraciques, de sièges autres et mal définis

*A l'exclusion de:* intrathoracique SAI (C76.1)  
 thoracique SAI (C76.1)

- C39.0** Tumeur maligne des voies respiratoires supérieures, partie non précisée
- C39.8** Lésion maligne à localisations contiguës des organes respiratoires et intrathoraciques  
*Note:* [Voir la remarque 5 au début du chapitre II]  
*Comprend:* Tumeur maligne des organes respiratoires et intrathoraciques dont le point de départ ne peut être classé dans aucune des catégories C30-C39.0
- C39.9** Tumeur maligne d'autres sièges mal définis de l'appareil respiratoire  
*Comprend:* Voies respiratoires SAI

## Tumeurs malignes des os et du cartilage articulaire (C40-C41)

*A l'exclusion de:* moelle osseuse SAI (C96.7)  
synoviale (C49.-)

### **C40** Tumeur maligne des os et du cartilage articulaire des membres

**C40.0** Tumeur maligne de l'omoplate et des os longs du membre supérieur

**C40.1** Tumeur maligne des os courts du membre supérieur

**C40.2** Tumeur maligne des os longs du membre inférieur

**C40.3** Tumeur maligne des os courts du membre inférieur

**C40.8** Lésion maligne à localisations contiguës des os et du cartilage articulaire des membres

*Note:* [Voir la remarque 5 au début du chapitre II]

**C40.9** Tumeur maligne des os et du cartilage articulaire d'un membre, sans précision

### **C41** Tumeur maligne des os et du cartilage articulaire, de sièges autres et non précisés

*A l'exclusion de:* cartilage de:

- larynx (C32.3)
- membres (C40.-)
- nez (C30.0)
- oreille (C49.0)
- os des membres (C40.-)

**C41.0** Tumeur maligne des os du crâne et de la face

*A l'exclusion de:* carcinome, tout type, sauf intra-osseux ou odontogène de:

- mâchoire supérieure (C03.0)
- sinus maxillaire (C31.0)
- maxillaire inférieur (C41.1)

**C41.00\*** Tumeur maligne des os cranio-faciaux

*Comprend:* Os:

- ethmoïde
- frontal
- occipital
- orbital
- pariétal
- sphénoïde
- temporal

**C41.01\*** Tumeur maligne des os maxillo-faciaux

*Comprend:* Cornets

Mâchoire supérieure  
Maxillaire (supérieur)

Os:

- face (SAI)
- malaire
- nez

Vomer

**C41.1** Tumeur maligne du mandibule

*Comprend:* Articulation temporo-mandibulaire

Maxillaire inférieur

*A l'exclusion de:* carcinome, tout type, sauf intra-osseux ou odontogène de:

- inférieure (C03.1)
- mâchoire SAI (C03.9)
- mâchoire supérieure (C41.0)

- C41.2 Tumeur maligne de la colonne vertébrale**  
*A l'exclusion de:* sacrum et coccyx (C41.4)
- C41.3 Tumeur maligne des côtes, du sternum et de la clavicule**
- C41.4 Tumeur maligne des os du bassin, du sacrum et du coccyx**
- C41.8 Lésion maligne à localisations contiguës des os et du cartilage articulaire**  
*Note:* [Voir la note 5 au début du chapitre II]  
*Comprend:* Tumeur maligne de l'os et du cartilage articulaire dont le point de départ ne peut être classé dans aucune des catégories C40-C41.4
- C41.9 Tumeur maligne des os et du cartilage articulaire, sans précision**

## Mélanome malin et autres tumeurs malignes de la peau (C43-C44)

### C43 Mélanome malin de la peau

- Comprend:* codes morphologiques 872-879 avec code de comportement /3  
*A l'exclusion de:* mélanome malin de la peau des organes génitaux (C51-C52, C60.-, C63.-)
- C43.0 Mélanome malin de la lèvre**  
*A l'exclusion de:* extérieur de la lèvre (C00.0-C00.2)
- C43.1 Mélanome malin de la paupière, y compris le canthus**
- C43.2 Mélanome malin de l'oreille et du conduit auditif externe**
- C43.3 Mélanome malin de la face, parties autres et non précisées**
- C43.4 Mélanome malin du cuir chevelu et du cou**
- C43.5 Mélanome malin du tronc**  
*Comprend:*
- |             |   |       |
|-------------|---|-------|
| Marge       | } | anale |
| Peau        |   |       |
| Peau (du):  |   |       |
| • périanale |   |       |
| • sein      |   |       |
- A l'exclusion de:* anus SAI (C21.0)
- C43.6 Mélanome malin du membre supérieur, y compris l'épaule**
- C43.7 Mélanome malin du membre inférieur, y compris la hanche**
- C43.8 Lésion à localisations contiguës d'un mélanome malin de la peau**  
*Note:* [Voir la remarque 5 au début du chapitre II]
- C43.9 Mélanome malin de la peau, sans précision**  
*Comprend:* Mélanome (malin) SAI

### C44 Autres tumeurs malignes de la peau

- Comprend:* tumeur maligne de:
- glandes sébacées
  - sudoripares
- A l'exclusion de:* mélanome malin de la peau (C43.-)  
 peau des organes génitaux (C51-C52, C60.-, C63.-)  
 sarcome de Kaposi (C46.-)
- C44.0 Tumeur maligne de la face cutanée de la lèvre**  
*Comprend:* Carcinome basocellulaire de la lèvre  
*A l'exclusion de:* tumeur maligne de la lèvre (C00.-)
- C44.1 Tumeur maligne de la peau de la paupière, y compris le canthus**  
*A l'exclusion de:* tissu conjonctif de la paupière ( C49.0)

- C44.2** Tumeur maligne de la peau de l'oreille et du conduit auditif externe  
*A l'exclusion de:* tissu conjonctif de l'oreille (C49.0)
- C44.3** Tumeur maligne de la peau de la face, parties autres et non précisées
- C44.4** Tumeur maligne de la peau du cuir chevelu et du cou
- C44.5** Tumeur maligne de la peau du tronc  
*Comprend:*
- |                   |   |       |
|-------------------|---|-------|
| Marge             | } | anale |
| Peau              |   |       |
| <i>Peau (du):</i> |   |       |
| • périanale       |   |       |
| • sein            |   |       |
- A l'exclusion de:* anus SAI (C21.0)
- C44.6** Tumeur maligne de la peau du membre supérieur, y compris l'épaule
- C44.7** Tumeur maligne de la peau du membre inférieur, y compris la hanche
- C44.8** Lésion maligne à localisations contiguës de la peau  
*Note:* [Voir la remarque 5 au début du chapitre II]
- C44.9** Tumeur maligne de la peau, sans précision

## Tumeurs malignes du tissu mésothélial et des tissus mous (C45-C49)

### C45 Mésothéliome

*Comprend:* code morphologique 905 avec code de comportement /3

- C45.0** Mésothéliome de la plèvre  
*A l'exclusion de:* autres tumeurs malignes de la plèvre (C38.4)
- C45.1** Mésothéliome du péritoine  
*Comprend:* Épiploon  
Mésentère  
Mésocôlon  
Péritoine (pariétal) (pelvien)  
*A l'exclusion de:* autres tumeurs malignes du péritoine (C48.-)
- C45.2** Mésothéliome du péricarde  
*A l'exclusion de:* autres tumeurs malignes du péricarde (C38.0)
- C45.7** Mésothéliome d'autres sièges
- C45.9** Mésothéliome, sans précision

### C46 Sarcome de Kaposi

*Comprend:* code morphologique 9140 avec code de comportement /3

- C46.0** Sarcome de Kaposi de la peau
- C46.1** Sarcome de Kaposi des tissus mous
- C46.2** Sarcome de Kaposi du palais
- C46.3** Sarcome de Kaposi des ganglions lymphatiques
- C46.7** Sarcome de Kaposi d'autres sièges
- C46.70\*** Sarcome de Kaposi de sièges gastro-intestinaux
- C46.71\*** Sarcome de Kaposi du poumon
- C46.78\*** Sarcome de Kaposi d'autres sièges
- C46.8** Sarcome de Kaposi d'organes multiples
- C46.9** Sarcome de Kaposi, sans précision

**C47 Tumeur maligne des nerfs périphériques et du système nerveux autonome**

*Comprend:* nerfs et ganglions sympathiques et parasymphatiques

**C47.0 Tumeur maligne des nerfs périphériques de la tête, de la face et du cou**

*A l'exclusion de:* nerfs périphériques de l'orbite (C69.6)

**C47.1 Tumeur maligne des nerfs périphériques du membre supérieur, y compris l'épaule****C47.2 Tumeur maligne des nerfs périphériques du membre inférieur, y compris la hanche****C47.3 Tumeur maligne de nerfs périphériques du thorax****C47.4 Tumeur maligne de nerfs périphériques de l'abdomen****C47.5 Tumeur maligne de nerfs périphériques du bassin****C47.6 Tumeur maligne de nerfs périphériques du tronc, sans précision****C47.8 Lésion maligne à localisations contiguës des nerfs périphériques et du système nerveux autonome**

*Note:* [Voir la remarque 5 au début du chapitre II]

**C47.9 Tumeur maligne des nerfs périphériques et du système nerveux autonome, sans précision****C48 Tumeur maligne du rétropéritoine et du péritoine**

*A l'exclusion de:* mésothéliome (C45.-)  
sarcome de Kaposi (C46.1)

**C48.0 Tumeur maligne du rétropéritoine****C48.1 Tumeur maligne de parties précisées du péritoine**

*Comprend:* Épiploon  
Mésentère  
Mésocôlon  
Péritoine:  
• pariétal  
• pelvien

**C48.2 Tumeur maligne du péritoine, sans précision****C48.8 Lésion maligne à localisations contiguës du rétropéritoine et du péritoine**

*Note:* [Voir la remarque 5 au début du chapitre II]

**C49 Tumeur maligne d'autre tissu conjonctif et tissu mou**

*Comprend:* bourse séreuse  
cartilage  
fascia  
ligament, sauf de l'utérus  
muscle  
synoviale  
tendon (gaine)  
tissu adipeux  
vaisseau lymphatique  
vaisseau sanguin

*A l'exclusion de:* cartilage (du):  
• articulaire (C40-C41)  
• larynx (C32.3)  
• nez (C30.0)  
mésothéliome (C45.-)  
nerfs périphériques et du système nerveux autonome (C47.-)  
péritoine (C48.-)  
rétropéritoine (C48.0)  
sarcome de Kaposi (C46.-)  
tissu conjonctif du sein (C50.-)

- C49.0** Tumeur maligne du tissu conjonctif et du tissu mou de la tête, de la face et du cou  
*Comprend:* Tissu conjonctif de:
  - oreille
  - paupière*A l'exclusion de:* tissu conjonctif de l'orbite (C69.6)
- C49.1** Tumeur maligne du tissu conjonctif et du tissu mou du membre supérieur, y compris l'épaule
- C49.2** Tumeur maligne du tissu conjonctif et du tissu mou du membre inférieur, y compris la hanche
- C49.3** Tumeur maligne du tissu conjonctif et du tissu mou du thorax  
*Comprend:* Aisselle  
 Diaphragme  
 Gros vaisseaux  
*A l'exclusion de:* coeur (C38.0)  
 médiastin (C38.1-C38.3)  
 sein (C50.-)  
 thymus (C37)
- C49.4** Tumeur maligne du tissu conjonctif et du tissu mou de l'abdomen  
*Comprend:* Hypocondre  
 Paroi abdominale
- C49.5** Tumeur maligne du tissu conjonctif et du tissu mou du bassin  
*Comprend:* Aine  
 Fesse  
 Périnée
- C49.6** Tumeur maligne du tissu conjonctif et du tissu mou du tronc, sans précision  
*Comprend:* Dos SAI
- C49.8** Lésion maligne à localisations contiguës du tissu conjonctif et du tissu mou  
*Note:* [Voir la remarque 5 au début du chapitre II]  
*Comprend:* Tumeur maligne du tissu conjonctif et des autres tissus mous dont le point de départ ne peut être classé dans aucune des catégories C47-C49.6
- C49.9** Tumeur maligne du tissu conjonctif et du tissu mou, sans précision

## Tumeur maligne du sein (C50)

- C50** Tumeur maligne du sein  
*Comprend:* tissu conjonctif du sein  
*A l'exclusion de:* peau du sein (C43.5, C44.5)
- C50.0** Tumeur maligne du mamelon et de l'aréole
- C50.00\*** Tumeur maligne du mamelon et de l'aréole droits
- C50.01\*** Tumeur maligne du mamelon et de l'aréole gauches
- C50.09\*** Tumeur maligne du mamelon et de l'aréole, côté non précisé
- C50.1** Tumeur maligne de la partie centrale du sein
- C50.10\*** Tumeur maligne de la partie centrale du sein droit
- C50.11\*** Tumeur maligne de la partie centrale du sein gauche
- C50.19\*** Tumeur maligne de la partie centrale du sein, côté non précisé
- C50.2** Tumeur maligne du quadrant supéro-interne du sein
- C50.20\*** Tumeur maligne du quadrant supéro-interne du sein droit
- C50.21\*** Tumeur maligne du quadrant supéro-interne du sein gauche
- C50.29\*** Tumeur maligne du quadrant supéro-interne du sein, côté non précisé



- C50.3 Tumeur maligne du quadrant inféro-interne du sein
- C50.30\* Tumeur maligne du quadrant inféro-interne du sein droit
- C50.31\* Tumeur maligne du quadrant inféro-interne du sein gauche
- C50.39\* Tumeur maligne du quadrant inféro-interne du sein, côté non précisé
- C50.4 Tumeur maligne du quadrant supéro-externe du sein
- C50.40\* Tumeur maligne du quadrant supéro-externe du sein droit
- C50.41\* Tumeur maligne du quadrant supéro-externe du sein gauche
- C50.49\* Tumeur maligne du quadrant supéro-externe du sein, côté non précisé
- C50.5 Tumeur maligne du quadrant inféro-externe du sein
- C50.50\* Tumeur maligne du quadrant inféro-externe du sein droit
- C50.51\* Tumeur maligne du quadrant inféro-externe du sein gauche
- C50.59\* Tumeur maligne du quadrant inféro-externe du sein, côté non précisé
- C50.6 Tumeur maligne du prolongement axillaire du sein
- C50.60\* Tumeur maligne du prolongement axillaire du sein droit
- C50.61\* Tumeur maligne du prolongement axillaire du sein gauche
- C50.69\* Tumeur maligne du prolongement axillaire du sein, côté non précisé
- C50.8 Lésion maligne à localisations contiguës du sein  
*Note:* [Voir la remarque 5 au début du chapitre II]
- C50.80\* Lésion maligne à localisations contiguës du sein droit
- C50.81\* Lésion maligne à localisations contiguës du sein gauche
- C50.89\* Lésion maligne à localisations contiguës du sein, côté non précisé
- C50.9 Tumeur maligne du sein, partie non précisée
- C50.90\* Tumeur maligne du sein droit, partie non précisée
- C50.91\* Tumeur maligne du sein gauche, partie non précisée
- C50.99\* Tumeur maligne du sein, partie non précisée, côté non précisé

## Tumeurs malignes des organes génitaux de la femme (C51-C58)

*Comprend:* peau des organes génitaux de la femme

### **C51** Tumeur maligne de la vulve

- C51.0 Tumeur maligne de la grande lèvre  
*Comprend:* Glande de Bartholin
- C51.1 Tumeur maligne de la petite lèvre
- C51.2 Tumeur maligne du clitoris
- C51.8 Lésion maligne à localisations contiguës de la vulve  
*Note:* [Voir la remarque 5 au début du chapitre II]
- C51.9 Tumeur maligne de la vulve, sans précision  
*Comprend:* Organes génitaux externes de la femme SAI

### **C52** Tumeur maligne du vagin

### **C53** Tumeur maligne du col de l'utérus

- C53.0 Tumeur maligne de l'endocol
- C53.1 Tumeur maligne de l'exocol

**C53.8** Lésion maligne à localisations contiguës du col de l'utérus

*Note:* [Voir la remarque 5 au début du chapitre II]

**C53.9** Tumeur maligne du col de l'utérus, sans précision

**C54** Tumeur maligne du corps de l'utérus

**C54.0** Tumeur maligne de l'isthme de l'utérus

*Comprend:* Segment inférieur de l'utérus

**C54.1** Tumeur maligne de l'endomètre

**C54.2** Tumeur maligne du myomètre

**C54.3** Tumeur maligne du fond de l'utérus

**C54.8** Lésion maligne à localisations contiguës du corps de l'utérus

*Note:* [Voir la remarque 5 au début du chapitre II]

**C54.9** Tumeur maligne du corps de l'utérus SAI

**C55** Tumeur maligne de l'utérus, partie non précisée

**C56** Tumeur maligne de l'ovaire

**C56.0\*** Tumeur maligne de l'ovaire, unilatérale

**C56.1\*** Tumeur maligne de l'ovaire, bilatérale

**C56.9\*** Tumeur maligne de l'ovaire, non précisée comme unilatérale ou bilatérale

**C57** Tumeur maligne des organes génitaux de la femme, autres et non précisés

**C57.0** Tumeur maligne de la trompe de Fallope

*Comprend:* Oviducte  
Trompe de l'utérus

**C57.00\*** Tumeur maligne de la trompe de Fallope, unilatérale

**C57.01\*** Tumeur maligne de la trompe de Fallope, bilatérale

**C57.09\*** Tumeur maligne de la trompe de Fallope, non précisée comme unilatérale ou bilatérale

**C57.1** Tumeur maligne du ligament large

**C57.2** Tumeur maligne du ligament rond

**C57.3** Tumeur maligne du paramètre

*Comprend:* Ligament de l'utérus SAI

**C57.4** Tumeur maligne des annexes de l'utérus, sans précision

**C57.7** Tumeur maligne d'autres organes génitaux précisés de la femme

*Comprend:* Corps ou canal de Wolff

**C57.8** Lésion maligne à localisations contiguës des organes génitaux de la femme

*Note:* [Voir la note 5 au début du chapitre II]

*Comprend:* Salpingo-ovarienne  
Tumeur maligne des organes génitaux de la femme dont le point de départ ne peut être classé dans aucune des catégories (C51-C57.7) (C58)  
Utéro-ovarienne

**C57.9** Tumeur maligne des organes génitaux de la femme, sans précision

*Comprend:* Voies génito-urinaires de la femme SAI

**C58 Tumeur maligne du placenta**

*Comprend:* Chorio-épithéliome SAI  
Choriocarcinome SAI

*A l'exclusion de:* chorio-adénome destruens (D39.2)  
môle hydatiforme:  
• SAI (O01.9)  
• invasive (D39.2)  
• maligne (D39.2)

**Tumeurs malignes des organes génitaux de l'homme (C60-C63)**

*Comprend:* peau des organes génitaux de l'homme

**C60 Tumeur maligne du pénis**

**C60.0 Tumeur maligne du prépuce**

**C60.1 Tumeur maligne du gland**

**C60.2 Tumeur maligne du corps du pénis**

*Comprend:* Corps caverneux

**C60.8 Lésion maligne à localisations contiguës du pénis**

*Note:* [Voir la remarque 5 au début du chapitre II]

**C60.9 Tumeur maligne du pénis, sans précision**

*Comprend:* Peau du pénis SAI

**C61 Tumeur maligne de la prostate****C62 Tumeur maligne du testicule**

**C62.0 Tumeur maligne du testicule non descendu**

*Comprend:* Testicule:  
• ectopique [siège de la tumeur]  
• retenu [siège de la tumeur]

**C62.00\* Tumeur maligne du testicule droit non descendu**

**C62.01\* Tumeur maligne du testicule gauche non descendu**

**C62.09\* Tumeur maligne du testicule non descendu, sans précision**

**C62.1 Tumeur maligne du testicule descendu**

*Comprend:* Testicule scrotal

**C62.10\* Tumeur maligne du testicule descendu droit**

**C62.11\* Tumeur maligne du testicule descendu gauche**

**C62.19\* Tumeur maligne du testicule descendu, côté non précisé**

**C62.9 Tumeur maligne du testicule, sans précision**

**C62.90\* Tumeur maligne du testicule droit, sans précision**

**C62.91\* Tumeur maligne du testicule gauche, sans précision**

**C62.99\* Tumeur maligne du testicule, sans précision, côté non précisé**

**C63 Tumeur maligne des organes génitaux de l'homme, autres et non précisés**

**C63.0 Tumeur maligne de l'épididyme**

**C63.1 Tumeur maligne du cordon spermatique**

**C63.2 Tumeur maligne du scrotum**

*Comprend:* Peau du scrotum

- C63.7** Tumeur maligne d'autres organes génitaux précisés de l'homme  
*Comprend:* Tunique vaginale  
Vésicule séminale
- C63.8** Lésion maligne à localisations contiguës des organes génitaux de l'homme  
*Note:* [Voir la remarque 5 au début du chapitre II]  
*Comprend:* Tumeur maligne des organes génitaux de l'homme dont le point de départ ne peut être classé dans aucune des catégories C60-C63.7
- C63.9** Tumeur maligne des organes génitaux de l'homme, sans précision  
*Comprend:* Voies génito-urinaires de l'homme SAI

## Tumeurs malignes des voies urinaires (C64-C68)

### **C64** Tumeur maligne du rein, à l'exception du bassin

- A l'exclusion de:* calices:
- bassin (C65)
  - du rein (C65)

### **C65** Tumeur maligne du bassin

- Comprend:* Calices  
Jonction pelvi-urétérale

### **C66** Tumeur maligne de l'uretère

- A l'exclusion de:* orifice urétéral de la vessie (C67.6)

### **C67** Tumeur maligne de la vessie

- C67.0** Tumeur maligne du trigone de la vessie
- C67.1** Tumeur maligne du dôme de la vessie
- C67.2** Tumeur maligne de la paroi latérale de la vessie
- C67.3** Tumeur maligne de la paroi antérieure de la vessie
- C67.4** Tumeur maligne de la paroi postérieure de la vessie
- C67.5** Tumeur maligne du col vésical  
*Comprend:* Orifice urétral interne
- C67.6** Tumeur maligne de l'orifice urétéral
- C67.7** Tumeur maligne de l'ouraque
- C67.8** Lésion maligne à localisations contiguës de la vessie  
*Note:* [Voir la remarque 5 au début du chapitre II]
- C67.9** Tumeur maligne de la vessie, sans précision

### **C68** Tumeur maligne des organes urinaires, autres et non précisés

- A l'exclusion de:* voies génito-urinaires SAI:
- femme (C57.9)
  - homme (C63.9)

- C68.0** Tumeur maligne de l'urètre  
*A l'exclusion de:* orifice urétral de la vessie (C67.5)
- C68.1** Tumeur maligne de la glande urétrale
- C68.8** Lésion maligne à localisations contiguës des organes urinaires  
*Note:* [Voir la remarque 5 au début du chapitre II]  
*Comprend:* Tumeur maligne des organes urinaires dont le point de départ ne peut être classé dans aucune des catégories C64-C68.1

**C68.9 Tumeur maligne d'un organe urinaire, sans précision***Comprend:* Appareil urinaire SAI**Tumeurs malignes de l'oeil, de l'encéphale et d'autres parties du système nerveux central (C69-C72)****C69 Tumeur maligne de l'oeil et de ses annexes***A l'exclusion de:* nerf optique (C72.3)  
paupière (peau) (C43.1,C44.1)  
tissu conjonctif de la paupière (C49.0)**C69.0 Tumeur maligne de la conjonctive****C69.1 Tumeur maligne de la cornée****C69.2 Tumeur maligne de la rétine****C69.3 Tumeur maligne de la choroïde****C69.4 Tumeur maligne du corps ciliaire****C69.5 Tumeur maligne de la glande et du canal lacrymaux***Comprend:* Canal lacrymonasal  
Sac lacrymal**C69.6 Tumeur maligne de l'orbite***Comprend:* Muscle extra-oculaire  
Nerfs périphériques de l'orbite  
Tissu:  
• conjonctif de l'orbite  
• rétro-oculaire  
• rétrobulbaire*A l'exclusion de:* os orbital (C41.0)**C69.8 Lésion maligne à localisations contiguës de l'oeil et de ses annexes***Note:* [Voir la remarque 5 au début du chapitre II]**C69.9 Tumeur maligne de l'oeil, sans précision***Comprend:* Globe oculaire**C70 Tumeur maligne des méninges****C70.0 Tumeur maligne des méninges cérébrales****C70.1 Tumeur maligne des méninges rachidiennes****C70.9 Tumeur maligne des méninges, sans précision****C71 Tumeur maligne de l'encéphale***A l'exclusion de:* nerfs crâniens (C72.2 - C72.5)  
tissu rétrobulbaire (C69.6)**C71.0 Tumeur maligne du cerveau, sauf lobes et ventricules***Comprend:* Supratentorial SAI**C71.1 Tumeur maligne du lobe frontal****C71.2 Tumeur maligne du lobe temporal****C71.3 Tumeur maligne du lobe pariétal****C71.4 Tumeur maligne du lobe occipital****C71.5 Tumeur maligne d'un ventricule cérébral***A l'exclusion de:* quatrième ventricule (C71.7)**C71.6 Tumeur maligne du cervelet**

**C71.7 Tumeur maligne du tronc cérébral**

*Comprend:* Infratentorial SAI  
Quatrième ventricule

**C71.8 Lésion maligne à localisations contiguës de l'encéphale**

*Note:* [Voir la remarque 5 au début du chapitre II]

**C71.9 Tumeur maligne de l'encéphale, sans précision****C72 Tumeur maligne de la moelle épinière, des nerfs crâniens et d'autres parties du système nerveux central**

*A l'exclusion de:* méninges (C70.-)  
nerfs périphériques et système nerveux autonome (C47.-)

**C72.0 Tumeur maligne de la moelle épinière****C72.1 Tumeur maligne de la queue de cheval****C72.2 Tumeur maligne du nerf olfactif**

*Comprend:* Bulbe olfactif

**C72.3 Tumeur maligne du nerf optique**

*Comprend:* Chiasma:  
• optique  
• voies optiques

**C72.4 Tumeur maligne du nerf auditif****C72.5 Tumeur maligne des nerfs crâniens, autres et non précisés**

*Comprend:* Nerf crânien SAI

**C72.8 Lésion maligne à localisations contiguës de l'encéphale et d'autres parties du système nerveux central**

*Note:* [Voir la remarque 5 au début du chapitre II]

*Comprend:* Tumeur maligne de l'encéphale et d'autres parties du système nerveux central dont le point de départ ne peut être classé dans aucune des catégories C70-C72.5

**C72.9 Tumeur maligne du système nerveux central, sans précision**

*Comprend:* Système nerveux SAI

**Tumeurs malignes de la thyroïde et d'autres glandes endocrines (C73-C75)****C73 Tumeur maligne de la thyroïde****C74 Tumeur maligne de la surrénale****C74.0 Tumeur maligne du cortex de la surrénale****C74.1 Tumeur maligne de la médullosurrénale**

*Comprend:* Phéochromocytome malin, siège non précisé

**C74.9 Tumeur maligne de la glande surrénale, sans précision****C75 Tumeur maligne d'autres glandes endocrines et structures apparentées**

*A l'exclusion de:* glande surrénale (C74.-)  
ovaire (C56)  
pancréas endocrine (C25.4)  
testicule (C62.-)  
thymus (C37)  
thyroïde (C73)

**C75.0 Tumeur maligne de la glande parathyroïde****C75.1 Tumeur maligne de l'hypophyse**

- C75.2** Tumeur maligne du canal cranio-pharyngien
- C75.3** Tumeur maligne de l'épiphyse
- C75.4** Tumeur maligne du corpuscule carotidien
- C75.5** Tumeur maligne du glomus aortique et d'autres paraganglions
- C75.8** Tumeur maligne avec atteinte pluriglandulaire, sans précision  
*Note:* Les sièges d'atteintes multiples connus doivent être codifiés séparément.
- C75.9** Tumeur maligne d'une glande endocrine, sans précision

## Tumeurs malignes de sièges mal définis, secondaires et non précisés (C76-C80)

### **C76** Tumeur maligne de sièges autres et mal définis

*A l'exclusion de:* tumeur maligne (des):

- siège non précisé (C80.-)
- tissus lymphoïde, hématopoïétique et apparentés (C81-C96)
- voies génito-urinaires SAI:
  - femme (C57.9)
  - homme (C63.9)

**C76.0** Tumeur maligne de la tête, de la face et du cou

*Comprend:* Joue SAI  
Nez SAI

**C76.1** Tumeur maligne du thorax

*Comprend:* Aisselle SAI  
Intrathoracique SAI  
Thoracique SAI

**C76.2** Tumeur maligne de l'abdomen

**C76.3** Tumeur maligne du bassin

*Comprend:* Aine SAI  
Localisation empiétant sur plusieurs organes pelviens, tels que:
 

- cloison recto-vaginale
- cloison recto-vésicale

**C76.4** Tumeur maligne du membre supérieur

**C76.5** Tumeur maligne du membre inférieur

**C76.7** Tumeur maligne d'autres sièges mal définis

**C76.8** Lésion maligne à localisations contiguës d'autres sièges mal définis

*Note:* [Voir la remarque 5 au début du chapitre II]

### **C77** Tumeur maligne des ganglions lymphatiques, secondaire et non précisée

*A l'exclusion de:* tumeur maligne des ganglions lymphatiques, précisée comme étant primitive (C81-C86, C96.-)

**C77.0** Tumeur maligne secondaire des ganglions lymphatiques de la tête, de la face et du cou

*Comprend:* Ganglions sus-claviculaires

**C77.1** Tumeur maligne secondaire des ganglions lymphatiques intrathoraciques

**C77.2** Tumeur maligne secondaire des ganglions lymphatiques intra-abdominaux

**C77.3** Tumeur maligne secondaire des ganglions lymphatiques de l'aisselle et du membre supérieur

*Comprend:* Ganglions pectoraux

**C77.4** Tumeur maligne secondaire des ganglions lymphatiques inguinaux et du membre inférieur

**C77.5** Tumeur maligne secondaire des ganglions lymphatiques intrapelviens

**C77.8** Tumeur maligne secondaire des ganglions lymphatiques de plusieurs régions

C77.9

C77.9 Tumeur maligne secondaire des ganglions lymphatiques, sans précision

**C78** Tumeur maligne secondaire des organes respiratoires et digestifs

C78.0 Tumeur maligne secondaire du poumon

C78.00\* Tumeur maligne secondaire du poumon droit

C78.01\* Tumeur maligne secondaire du poumon gauche

C78.09\* Tumeur maligne secondaire du poumon, côté non précisé

C78.1 Tumeur maligne secondaire du médiastin

C78.2 Tumeur maligne secondaire de la plèvre

*Comprend:* Épanchement pleural malin SAI

C78.3 Tumeur maligne secondaire des organes respiratoires, autres et non précisés

C78.4 Tumeur maligne secondaire de l'intestin grêle

C78.5 Tumeur maligne secondaire du gros intestin et du rectum

C78.6 Tumeur maligne secondaire du rétropéritoine et du péritoine

*Comprend:* Ascite maligne SAI

C78.7 Tumeur maligne secondaire du foie et du canal biliaire intrahépatique

C78.8 Tumeur maligne secondaire des organes digestifs, autres et non précisés

**C79** Tumeur maligne secondaire de sièges autres et non précisés

C79.0 Tumeur maligne secondaire du rein et du bassinet

C79.1 Tumeur maligne secondaire de la vessie et des organes urinaires, autres et non précisés

C79.2 Tumeur maligne secondaire de la peau

C79.3 Tumeur maligne secondaire du cerveau et des méninges cérébrales

C79.4 Tumeur maligne secondaire de parties du système nerveux, autres et non précisés

C79.5 Tumeur maligne secondaire des os et de la moelle osseuse

C79.6 Tumeur maligne secondaire de l'ovaire

C79.7 Tumeur maligne secondaire de la glande surrénale

C79.8 Tumeur maligne secondaire d'autres sièges précisés

C79.80\* Tumeur maligne secondaire du sein

C79.88\* Tumeur maligne secondaire d'autres sièges précisés

C79.9 Tumeur maligne secondaire, de siège non précisé

*Comprend:*

Cancer SAI	}	disséminé(e) ou généralisé(e) (secondaire)
Malignité SAI		
Cancer secondaire multiple SAI		
Carcinomatose (secondaire)		
Sarcomatose (secondaire) SAI		

**C80** Tumeur maligne de siège non précisé

C80.0 Tumeur maligne, siège primitif inconnu, ainsi précisé

*Comprend:* Siège primitif inconnu



**C80.9 Tumeur maligne, siège primitif non précisé**

*Comprend:* Cachexie maligne SAI  
Cancer multiple SAI  
Cancer SAI  
Carcinome SAI  
Malignité SAI

*A l'exclusion de:* cancer secondaire multiple SAI (C79.9)  
tumeur maligne secondaire, siège non précisé (C79.9)

## Tumeurs malignes des tissus lymphoïdes, hématopoïétiques et apparentés (C81-C96)

*A l'exclusion de:* tumeur des ganglions lymphatiques, secondaire et non précisée (C77.-)

**C81 Lymphome de Hodgkin****C81.0 Lymphome de Hodgkin à prédominance lymphocytaire nodulaire****C81.1 Lymphome de Hodgkin (classique) à sclérose nodulaire****C81.2 Lymphome de Hodgkin (classique) à cellularité mixte****C81.3 Lymphome de Hodgkin (classique) à déplétion lymphocytaire****C81.4 Lymphome de Hodgkin (classique) riche en lymphocytes**

*A l'exclusion de:* lymphome de Hodgkin à prédominance lymphocytaire nodulaire (C81.0)

**C81.7 Autre lymphome de Hodgkin (classique)**

*Comprend:* Lymphome de Hodgkin classique, type non précisé

**C81.9 Lymphome de Hodgkin, sans précision****C82 Lymphome folliculaire**

*Comprend:* lymphome folliculaire, avec ou sans zones diffuses

*A l'exclusion de:* lymphomes à cellules T/NK matures (C84.-)

**C82.0 Lymphome folliculaire, grade I****C82.1 Lymphome folliculaire, grade II****C82.2 Lymphome folliculaire, grade III, sans précision****C82.3 Lymphome folliculaire, grade IIIa****C82.4 Lymphome folliculaire, grade IIIb****C82.5 Lymphome centrofolliculaire diffus****C82.6 Lymphome centrofolliculaire cutané****C82.7 Autres formes de lymphome folliculaire****C82.9 Lymphome folliculaire, sans précision**

*Comprend:* Lymphome nodulaire SAI

**C83 Lymphome non folliculaire****C83.0 Lymphome à petites cellules B**

*Comprend:* Lymphome lymphoplasmocytaire  
Lymphome nodal de la zone marginale  
Lymphome splénique de la zone marginale  
Variante non leucémique de la leucémie lymphoïde chronique B (LLC-B)

*A l'exclusion de:* leucémie lymphocytaire chronique (C91.1)  
lymphomes à cellules T/NK matures (C84.-)  
macroglobulinémie de Waldenström (C88.0)

**C83.1 Lymphome à cellules du manteau**

*Comprend:* Lymphome centrocytaire  
Polyose lymphomateuse maligne

**C83.3 Lymphome diffus à grandes cellules B**

*Comprend:* Lymphome diffus à grandes cellules B:

- anaplasique
- CD30-positif
- centroblastique
- immunoblastique
- plasmoblastique
- riche en cellules T
- soustype non précisé

*A l'exclusion de:* lymphome médiastinal (thymique) à grandes cellules B (C85.2)  
lymphomes à cellules T/NK matures (C84.-)

**C83.5 Lymphome lymphoblastique (diffus)**

*Comprend:* Lymphome à précurseurs B  
Lymphome à précurseurs T  
Lymphome lymphoblastique à cellules B  
Lymphome lymphoblastique à cellules T  
Lymphome lymphoblastique SAI

**C83.7 Lymphome de Burkitt**

*Comprend:* Lymphome "Burkitt-like"  
Lymphome de Burkitt atypique

*A l'exclusion de:* leucémie de type Burkitt à cellules B matures (C91.8)

**C83.8 Autre lymphome non folliculaire**

*Comprend:* Granulomatose lymphoïde  
Lymphome intravasculaire à grandes cellules B  
Lymphome primitif des séreuses à cellules B

*A l'exclusion de:* lymphome à cellules B riche en cellules T (C83.3)  
lymphome médiastinal (thymique) à grandes cellules B (C85.2)

**C83.9 Lymphome non folliculaire (diffus), sans précision****C84 Lymphomes à cellules T/NK matures****C84.0 Mycosis fongoïde****C84.1 Réticulose de Sézary****C84.4 Lymphome périphérique à cellules T, non classé ailleurs**

*Comprend:* Lymphome de Lennert  
Lymphome lymphoépithélioïde

**C84.5 Autres lymphomes à cellules T/NK matures**

*Note:* Si une atteinte des cellules T est mentionnée à propos d'un lymphome précis, il convient de le coder selon la description la plus précise.

*A l'exclusion de:* leucémie à cellules T (C91.-)  
lymphome à cellules T de type entéropathie (C86.2)  
lymphome à cellules T souscutané de type panniculite (C86.3)  
lymphome angioimmunoblastique à cellules T (C86.5)  
lymphome blastique à cellules NK (C86.4)  
lymphome extranodal à cellules NK, de type nasal (C86.0)  
lymphome hépatosplénique à cellules T (C86.1)  
proliférations cutanées primaires de cellules T CD30-positif (C86.6)

**C84.6 Lymphome anaplasique à grandes cellules, ALK-positif**

*Comprend:* Lymphome anaplasique à grandes cellules, CD30-positif

**C84.7 Lymphome anaplasique à grandes cellules, ALK-négatif**

*A l'exclusion de:* proliférations cutanées primaires de cellules T CD30-positif (C86.6)

**C84.8 Lymphome cutané à cellules T, sans précision**

**C84.9 Lymphome à cellules T/NK matures, non précisé**

*Comprend:* Lymphome à cellules NK/T SAI

*A l'exclusion de:* lymphome à cellules T matures, non classé ailleurs (C84.4)

## C85

**Lymphome non hodgkinien, de types autres et non précisés**

**C85.1 Lymphomes à cellules B, sans précision**

*Note:* Si une atteinte des cellules B est mentionnée à propos d'un lymphome précis, il convient de le coder selon la description la plus précise.

**C85.2 Lymphome médiastinal (thymique) à grandes cellules B**

**C85.7 Autres types précisés de lymphome non hodgkinien**

**C85.9 Lymphome non hodgkinien, non précisé**

*Comprend:* Lymphome:

- SAI
- malin SAI
- non hodgkinien SAI

## C86

**Autres types précisés de lymphomes à cellules T/NK**

*A l'exclusion de:* lymphome anaplasique à grandes cellules, ALK négatif (C84.7)

lymphome anaplasique à grandes cellules, ALK positif (C84.6)

**C86.0 Lymphome extranodal à cellules NK/T, de type nasal**

**C86.1 Lymphome hépatosplénique à cellules T**

*Comprend:* Types alpha-bêta et gamma-delta

**C86.2 Lymphome à cellules T (intestinal) de type entéropathie**

*Comprend:* Lymphome à cellules T associé à une entéropathie

**C86.3 Lymphome à cellules T souscutané de type panniculite**

**C86.4 Lymphome blastique à cellules NK**

**C86.5 Lymphome angioimmunoblastique à cellules T**

*Comprend:* Lymphadénopathie angioimmunoblastique avec dysprotéinémie (LAID)

**C86.6 Proliférations cutanées primaires de cellules T CD30-positif**

*Comprend:* Lymphome cutané primaire à grandes cellules T CD30+

Lymphome cutané primaire anaplasique à grandes cellules

Papulose lymphomatoïde

## C88

**Maladies immunoprolifératives malignes**

**C88.0 Macroglobulinémie de Waldenström**

*Comprend:* Lymphome lymphoplasmocytaire avec production d'IgM

Macroglobulinémie (idiopathique) (primaire)

*A l'exclusion de:* lymphome à petites cellules B (C83.0)

**C88.2 Autre maladie des chaînes lourdes**

*Comprend:* Maladie de Franklin

Maladie des chaînes lourdes gamma

Maladie des chaînes lourdes M $\mu$

**C88.3 Maladie immunoproliférative de l'intestin grêle**

*Comprend:* Lymphome méditerranéen

Maladie des chaînes lourdes alpha

C88.4

**C88.4 Lymphome extranodal à cellules B de la zone marginale du tissu lymphoïde associé aux muqueuses [lymphome MALT]**

*Comprend:* Lymphome du tissu lymphoïde associé à la peau (lymphome SALT)  
Lymphome du tissu lymphoïde associé aux bronches (lymphome BALT)

Utiliser un code supplémentaire (C83.3) pour préciser la transition vers un lymphome malin de haut grade (diffus à grandes cellules)

**C88.7 Autres maladies immunoprolifératives malignes****C88.9 Maladie immunoproliférative maligne, sans précision**

*Comprend:* Maladie immunoproliférative SAI

**C90****Myélome multiple et tumeurs malignes à plasmocytes****C90.0 Myélome multiple**

*Comprend:* Maladie de Kahler  
Myélomatose  
Myélome à plasmocytes  
Plasmocytome médullaire

*A l'exclusion de:* plasmocytome solitaire (C90.3)

**C90.1 Leucémie à plasmocytes**

*Comprend:* Leucémie plasmocytaire

**C90.2 Plasmocytome extramédullaire****C90.3 Plasmocytome solitaire**

*Comprend:* Myélome solitaire  
Plasmocytome:  
• SAI  
• des os  
Tumeur maligne localisée de cellules de plasma (plasmocytes) SAI

**C91****Leucémie lymphoïde****C91.0 Leucémie lymphoblastique aiguë [LLA]**

*Note:* Ce code ne devrait être utilisé que pour les leucémies à précurseurs B et T

**C91.1 Leucémie lymphoïde chronique à cellules B**

*Comprend:* Leucémie lymphoplasmocytaire  
Syndrome de Richter

*A l'exclusion de:* lymphome lymphoplasmocytaire (C83.0)

**C91.3 Leucémie polylmphocytaire à cellules B****C91.4 Leucémie à tricholeucocytes**

*Comprend:* Réticulo-endothéliose leucémique

**C91.5 Leucémie/lymphome de l'adulte à cellules T [associé au HTLV-1]**

*Comprend:* Forme:  
• aiguë  
• chronique  
• indolente, quiescente ("Smouldering")  
• lymphomatoïde

**C91.6 Leucémie polylmphocytaire à cellules T****C91.7 Autres leucémies lymphoïdes**

*Comprend:* Leucémie à grands lymphocytes granuleux à cellules T (associée à l'arthrite rhumatoïde)

**C91.8 Leucémie de type Burkitt à cellules B matures**

*A l'exclusion de:* lymphome de Burkitt avec absence ou faible infiltration de la moelle osseuse (C83.7)

**C91.9 Leucémie lymphoïde, sans précision**

**C92****Leucémie myéloïde**

*Comprend:* leucémie:

- granulocytaire
- myélogène

**C92.0 Leucémie myéloblastique aiguë [LMA][LAM]**

*Comprend:* Anémie réfractaire avec excès de blastes en transformation  
Leucémie myéloblastique aiguë (avec maturation)  
Leucémie myéloblastique aiguë, différenciation minimale  
LMA (sans classification FAB) SAI  
LMA avec t(8;21)  
LMA M0  
LMA M1  
LMA M2  
LMA1/ETO

*A l'exclusion de:* poussée aiguë au cours d'une leucémie myéloïde chronique (C92.1)

**C92.1 Leucémie myéloïde chronique [LMC], BCR/ABL positif**

*Comprend:* Leucémie myélogène chronique (avec):

- chromosome Philadelphie (Ph1) positif
- crise blastocytaire
- t(9;22) (q34;q11)

*A l'exclusion de:* leucémie myéloïde chronique atypique, BCR/ABL négatif (C92.2)  
leucémie myélonocyttaire chronique (C93.1)  
maladie myéloproliférative non classée (D47.1)

**C92.2 Leucémie myéloïde chronique atypique, BCR/ABL négatif****C92.3 Sarcome myéloïde**

*Note:* Une tumeur à cellules myéloïdes immatures.

*Comprend:* Chlorome  
Sarcome granulocytaire

**C92.4 Leucémie promyélocytaire aiguë [LPM]**

*Comprend:* LMA M3 avec t(15;17) et variantes  
LMA M3

**C92.5 Leucémie myélonocyttaire aiguë**

*Comprend:* LMA M4 Eo avec inv(16) ou t(16;16)  
LMA M4

**C92.6 Leucémie myéloïde aiguë avec anomalie 11q23**

*Comprend:* Leucémie myéloïde aiguë avec variation du gène MLL

**C92.7 Autres leucémies myéloïdes**

*A l'exclusion de:* leucémie chronique éosinophilique [syndrome hyperéosinophilique] (D47.5)

**C92.8 Leucémie myéloïde aiguë avec dysplasie multilinéaire**

*Note:* Leucémie myéloïde aiguë historique de dysplasie d'hématopoïèse résiduelle et/ou maladie myélodysplasique.

**C92.9 Leucémie myéloïde, sans précision****C93****Leucémie monocytaire**

*Comprend:* leucémie monocytoïde

**C93.0 Leucémie monoblastique/monocytaire aiguë**

*Comprend:* LMA M5  
LMA M5a  
LMA M5b

**C93.1 Leucémie myélomonocytaire chronique**

*Comprend:* Leucémie monocytaire chronique  
LMMC avec éosinophilie  
LMMC-1  
LMMC-2

**C93.3 Leucémie myélomonocytaire juvénile****C93.7 Autres leucémies monocytaires****C93.9 Leucémie monocytaire, sans précision****C94 Autres leucémies à cellules précisées**

*A l'exclusion de:* leucémie à plasmocytes (C90.1)  
réticulo-endothéliose leucémique (C91.4)

**C94.0 Leucémie érythroïde aiguë**

*Comprend:* Érythroleucémie  
Leucémie myéloïde aiguë M6, (a) (b)

**C94.2 Leucémie mégacaryoblastique aiguë**

*Comprend:* Leucémie mégacaryocytaire aiguë  
Leucémie myéloïde aiguë, M7

**C94.3 Leucémie à mastocytes****C94.4 Panmyélose aiguë avec myélofibrose**

*Comprend:* Myélofibrose aiguë

**C94.6 Maladie myélodysplasique et myéloproliférative, non classée ailleurs**

*Comprend:* Syndrome de chevauchement myéloprolifératif

**C94.7 Autres leucémies précisées**

*Comprend:* Leucémie agressive à cellules NK  
Leucémie aiguë basophile

**C95 Leucémie à cellules non précisées****C95.0 Leucémie aiguë à cellules non précisées**

*Comprend:* Leucémie aiguë à lignage mixte  
Leucémie aiguë bilinéaire  
Leucémie aiguë biphénotypique  
Leucémie des cellules souches à lignage incertain

*A l'exclusion de:* poussée aiguë au cours d'une leucémie chronique non précisée (C95.1)

**C95.1 Leucémie chronique à cellules non précisées****C95.7 Autres leucémies à cellules non précisées****C95.9 Leucémie, sans précision****C96 Tumeurs malignes des tissus lymphoïde, hématopoïétique et apparentés, autres et non précisées****C96.0 Histiocytose multifocale et multisystémique (disséminée) à cellules de Langerhans [Maladie de Letterer-Siwe]**

*Comprend:* Histiocytose X, multisystémique

**C96.2 Tumeur maligne à mastocytes**

*Comprend:* Mastocytose systémique agressive  
Sarcome à mastocytes

*A l'exclusion de:* leucémie à mastocytes (C94.3)  
mastocytose (congénitale) (cutanée) (Q82.2)  
mastocytose indolente systémique (D47.0)

- C96.4 Sarcome des cellules dendritiques (cellules accessoires)**  
*Comprend:* Sarcome (à) (des):  
 • cellules de Langerhans  
 • cellules dendritiques folliculaires  
 • cellules dendritiques interdigitées
- C96.5 Histiocytose multifocale et unisystémique des cellules de Langerhans**  
*Comprend:* Histiocytose X, multifocale  
 Maladie de Hand Schüller Christian
- C96.6 Histiocytose unifocale des cellules de Langerhans**  
*Comprend:* Granulome éosinophilique  
 Histiocytose des cellules de Langerhans SAI  
 Histiocytose X SAI  
 Histiocytose X, unifocale
- C96.7 Autres tumeurs malignes précisées des tissus lymphoïde, hématopoïétique et apparentés**
- C96.8 Sarcome histiocytaire**  
*Comprend:* Histiocytose maligne
- C96.9 Tumeur maligne des tissus lymphoïde, hématopoïétique et apparentés, sans précision**

## Tumeurs malignes de sièges multiples indépendants (primitifs) (C97)

### **C97** Tumeurs malignes de sièges multiples indépendants (primitifs)

## Tumeurs in situ (D00-D09)

*Note:* On considère que de nombreuses tumeurs in situ correspondent à des stades de transition morphologique entre la dysplasie et le cancer invasif. Ainsi, on reconnaît trois stades d'évolution dans le cas de néoplasie intra-épithéliale cervicale (NIC), dont le troisième (NIC III) comprend à la fois une dysplasie sévère et un carcinome in situ. Ce système de classification a été étendu à d'autres organes, tels que la vulve et le vagin. Les descriptions des néoplasies intra-épithéliales, stade III, avec ou sans mention de dysplasie sévère sont classées dans cette section ; les stades I et II sont classés parmi les dysplasies de l'appareil atteint et doivent être codifiés dans les chapitres relatifs aux diverses localisations anatomiques.

*Comprend:* codes morphologiques avec code de comportement /2  
 érythroplasie de Queyrat  
 érythroplasie  
 maladie de Bowen

### **D00** Carcinome in situ de la cavité buccale, de l'oesophage et de l'estomac

*A l'exclusion de:* mélanome in situ (D03.-)

#### **D00.0** Carcinome in situ de la lèvre, de la cavité buccale et du pharynx

*A l'exclusion de:* épiglotte:  
 • SAI (D02.0)  
 • partie sus-hyoïdienne (D02.0)  
 peau de la lèvre (D03.0, D04.0)  
 repli ary-épiglottique, versant laryngé (D02.0)

#### **D00.00\*** Carcinome in situ de la muqueuse et du bord libre de la lèvre

#### **D00.01\*** Carcinome in situ de la muqueuse buccale

#### **D00.02\*** Carcinome in situ de la gencive et de la crête alvéolaire édentée

#### **D00.03\*** Carcinome in situ du voile du palais

#### **D00.04\*** Carcinome in situ de la voûte palatine

#### **D00.05\*** Carcinome in situ du plancher de la bouche

**D00.06\*** Carcinome in situ de la langue

**D00.07\*** Carcinome in situ du pharynx

*Comprend:* Repli ary-épiglottique:

- SAI
- versant hypopharyngé
- zone marginale

**D00.08\*** Carcinome in situ de la cavité buccale, autres sites précisés

*Comprend:* Glande salivaire (majeure) (mineure) (parotide) (sousmandibulaire) (sousmaxillaire) (sublinguale)

**D00.09\*** Carcinome in situ de la cavité buccale, siège non précisé

**D00.1** Carcinome in situ de l'oesophage

**D00.2** Carcinome in situ de l'estomac

**D01** Carcinome in situ des organes digestifs, autres et non précisés

*A l'exclusion de:* mélanome in situ (D03.-)

**D01.0** Carcinome in situ du côlon

*A l'exclusion de:* jonction recto-sigmoïdienne (D01.1)

**D01.1** Carcinome in situ de la jonction recto-sigmoïdienne

**D01.2** Carcinome in situ du rectum

**D01.3** Carcinome in situ de l'anus et du canal anal

*A l'exclusion de:*

marge peau	}	anale (D03.5, D04.5)
peau périanale (D03.5, D04.5)		

**D01.4** Carcinome in situ de parties de l'intestin, autres et non précisées

*A l'exclusion de:* ampoule de Vater (D01.5)

**D01.5** Carcinome in situ du foie, de la vésicule biliaire et des voies biliaires

*Comprend:* Ampoule de Vater

**D01.7** Carcinome in situ d'autres organes digestifs précisés

*Comprend:* Pancréas

**D01.9** Carcinome in situ d'un organe digestif, sans précision

**D02** Carcinome in situ de l'oreille moyenne et de l'appareil respiratoire

*A l'exclusion de:* mélanome in situ (D03.-)

**D02.0** Carcinome in situ du larynx

*Comprend:* Épiglote (partie sus-hyoïdienne)  
Repli ary-épiglottique, versant laryngé

*A l'exclusion de:* repli ary-épiglottique:

- SAI (D00.0)
- versant hypopharyngé (D00.0)
- zone marginale (D00.0)

**D02.1** Carcinome in situ de la trachée

**D02.2** Carcinome in situ des bronches et du poumon

**D02.3** Carcinome in situ d'autres parties de l'appareil respiratoire

*Comprend:* Cavités nasales  
Oreille moyenne  
Sinus de la face

*A l'exclusion de:* nez:

- SAI (D09.7)
- peau (D03.3, D04.3)
- oreille (externe) (peau) (D03.2, D04.2)



**D02.4** Carcinome in situ de l'appareil respiratoire, sans précision

**D03** Mélanome in situ

*Comprend:* codes morphologiques 872-879 avec code de comportement /2

**D03.0** Mélanome in situ de la lèvre

**D03.1** Mélanome in situ de la paupière, y compris le canthus

**D03.2** Mélanome in situ de l'oreille et du conduit auditif externe

**D03.3** Mélanome in situ de parties de la face, autres et non précisées

**D03.4** Mélanome in situ du cuir chevelu et du cou

**D03.5** Mélanome in situ du tronc

*Comprend:* Marge anale  
Peau anale  
Peau périanale  
Sein (peau) (tissu mou)

**D03.6** Mélanome in situ du membre supérieur, y compris l'épaule

**D03.7** Mélanome in situ du membre inférieur, y compris la hanche

**D03.8** Mélanome in situ d'autres sièges

**D03.9** Mélanome in situ, sans précision

**D04** Carcinome in situ de la peau

*A l'exclusion de:* érythroplasie de Queyrat (pénis) SAI (D07.4)  
mélanome in situ (D03.-)

**D04.0** Carcinome in situ de la peau de la lèvre

*A l'exclusion de:* extérieur de la lèvre (D00.0)

**D04.1** Carcinome in situ de la peau de la paupière, y compris le canthus

**D04.2** Carcinome in situ de la peau de l'oreille et du conduit auditif externe

**D04.3** Carcinome in situ de la peau de la face, parties autres et non précisées

**D04.4** Carcinome in situ de la peau du cuir chevelu et du cou

**D04.5** Carcinome in situ de la peau du tronc

*Comprend:*

Marge	}	anale
Peau		
Peau (du):		
• périanale		
• sein		

*A l'exclusion de:* anus SAI (D01.3)  
peau des organes génitaux (D07.-)

**D04.6** Carcinome in situ de la peau du membre supérieur, y compris l'épaule

**D04.7** Carcinome in situ de la peau du membre inférieur, y compris la hanche

**D04.8** Carcinome in situ de la peau d'autres sites

**D04.9** Carcinome in situ de la peau, sans précision

**D05** Carcinome in situ du sein

*A l'exclusion de:* carcinome in situ de la peau du sein (D04.5)  
mélanome in situ du sein (peau) (D03.5)

**D05.0** Carcinome in situ lobulaire

**D05.00\*** Carcinome in situ lobulaire du sein droit

**D05.01\*** Carcinome in situ lobulaire du sein gauche

**D05.09\*** Carcinome in situ lobulaire du sein, côté non précisé

- D05.1**      **Carcinome in situ intracanalair**  
*Comprend:*      carcinome canalaire in situ [CCIS]
- D05.10\***    **Carcinome in situ intracanalair du sein droit**
- D05.11\***    **Carcinome in situ intracanalair du sein gauche**
- D05.19\***    **Carcinome in situ intracanalair du sein, côté non précisé**
- D05.7**      **Autre carcinome in situ du sein**
- D05.70\***    **Autre carcinome in situ du sein droit**
- D05.71\***    **Autre carcinome in situ du sein gauche**
- D05.79\***    **Autre carcinome in situ du sein, côté non précisé**
- D05.9**      **Carcinome in situ du sein, sans précision**
- D05.90\***    **Carcinome in situ du sein droit, sans précision**
- D05.91\***    **Carcinome in situ du sein gauche, sans précision**
- D05.99\***    **Carcinome in situ du sein, sans précision, côté non précisé**

**D06****Carcinome in situ du col de l'utérus**

*Comprend:*      néoplasie intraépithéliale du col de l'utérus [NIC], stade III, avec ou sans mention de dysplasie sévère

*A l'exclusion de:* dysplasie sévère du col de l'utérus SAI (N87.2)  
 mélanome in situ du col de l'utérus (D03.5)

- D06.0**      **Carcinome in situ de l'endocol**
- D06.1**      **Carcinome in situ de l'exocol**
- D06.7**      **Carcinome in situ d'autres parties du col de l'utérus**
- D06.9**      **Carcinome in situ du col de l'utérus, sans précision**

**D07****Carcinome in situ d'organes génitaux, autres et non précisés**

*A l'exclusion de:* mélanome in situ (D03.5)

- D07.0**      **Carcinome in situ de l'endomètre**
- D07.1**      **Carcinome in situ de la vulve**  
*Comprend:*      Néoplasie intraépithéliale de la vulve [NIV], stade III, avec ou sans mention de dysplasie sévère  
*A l'exclusion de:* dysplasie sévère de la vulve SAI (N90.2)
- D07.2**      **Carcinome in situ du vagin**  
*Comprend:*      Néoplasie intraépithéliale du vagin [NIVA], stade III, avec ou sans mention de dysplasie sévère  
*A l'exclusion de:* dysplasie sévère du vagin SAI (N89.2)
- D07.3**      **Carcinome in situ d'organes génitaux de la femme, autres et non précisés**
- D07.4**      **Carcinome in situ du penis**  
*Comprend:*      Érythroplasie de Queyrat SAI
- D07.5**      **Carcinome in situ de la prostate**  
*A l'exclusion de:* dysplasie de la prostate de bas grade (N42.3)
- D07.6**      **Carcinome in situ des organes génitaux de l'homme, autres et non précisés**

**D09****Carcinome in situ de sièges autres et non précisés**

*A l'exclusion de:* mélanome in situ (D03.-)

- D09.0**      **Carcinome in situ de la vessie**
- D09.1**      **Carcinome in situ d'organes urinaires, autres et non précisés**
- D09.2**      **Carcinome in situ de l'oeil**  
*A l'exclusion de:* peau de la paupière (D04.1)

**D09.3 Carcinome in situ de la thyroïde et d'autres glandes endocrines**

*A l'exclusion de:* ovaire (D07.3)  
pancréas endocrine (D01.7)  
testicule (D07.6)

**D09.7 Carcinome in situ d'autres sièges précisés****D09.9 Carcinome in situ, sans précision****Tumeurs bénignes (D10-D36)**

*Comprend:* codes morphologiques avec code de comportement /0

**D10 Tumeur bénigne de la bouche et du pharynx****D10.0 Tumeur bénigne de la lèvre**

*Comprend:* Lèvre (bord libre) (face intérieure) (frein) (muqueuse)  
*A l'exclusion de:* peau de la lèvre (D22.0,D23.0)

**D10.1 Tumeur bénigne de la langue**

*Comprend:* Amygdale linguale

**D10.2 Tumeur bénigne du plancher de la bouche****D10.3 Tumeur bénigne de la bouche, parties autres et non précisées**

*Comprend:* Glandes salivaires accessoires SAI  
*A l'exclusion de:* muqueuse de la lèvre (D10.0)  
paroi rhinopharyngienne du voile du palais (D10.6)  
tumeurs odontogènes bénignes (D16.4-D16.5)

**D10.4 Tumeur bénigne de l'amygdale**

*Comprend:* Amygdale (palatine)  
*A l'exclusion de:* amygdale linguale (D10.1)  
amygdale pharyngienne (D10.6)  
fosse des amygdales (D10.5)  
piliers des amygdales (D10.5)

**D10.5 Tumeur bénigne d'autres parties de l'oropharynx**

*Comprend:* Épiglote, face antérieure  
Fosse des amygdales  
Piliers des amygdales  
Sillon glosso-épiglottique  
*A l'exclusion de:* épiglote:  
• SAI (D14.1)  
• partie sus-hyoïdienne (D14.1)

**D10.6 Tumeur bénigne du rhinopharynx**

*Comprend:* Amygdale pharyngienne  
Bord postérieur de la cloison nasale et des choanes

**D10.7 Tumeur bénigne de l'hypopharynx****D10.9 Tumeur bénigne du pharynx, sans précision****D11 Tumeur bénigne des glandes salivaires principales**

*A l'exclusion de:* tumeurs bénignes de:  
• glandes salivaires accessoires précisées, classées en fonction de leur siège anatomique  
• glandes salivaires accessoires SAI (D10.3)

**D11.0 Tumeur bénigne de la glande parotide****D11.7 Tumeur bénigne d'autres glandes salivaires principales**

*Comprend:* Glande:  
• sous-maxillaire  
• sublinguale

D11.9

D11.9 Tumeur bénigne d'une glande salivaire principale, sans précision

**D12 Tumeur bénigne du côlon, du rectum, de l'anus et du canal anal**

D12.0 Tumeur bénigne du caecum

*Comprend:* Valvule iléo-caecale

D12.1 Tumeur bénigne de l'appendice

D12.2 Tumeur bénigne du côlon ascendant

D12.3 Tumeur bénigne du côlon transverse

*Comprend:* Angle droit du côlon  
Angle gauche du côlon

D12.4 Tumeur bénigne du côlon descendant

D12.5 Tumeur bénigne du côlon sigmoïde

D12.6 Tumeur bénigne du côlon, sans précision

*Comprend:* Adénomatose du côlon  
Polypose (héréditaire) du côlon  
Tumeur bénigne du gros intestin SAI

D12.7 Tumeur bénigne de la jonction recto-sigmoïdienne

D12.8 Tumeur bénigne du rectum

D12.9 Tumeur bénigne de l'anus et du canal anal

*A l'exclusion de:* marge anale (D22.5, D23.5)  
peau anale (D22.5, D23.5)  
peau périanale (D22.5, D23.5)**D13 Tumeurs bénignes de parties autres et mal définies de l'appareil digestif**

D13.0 Tumeur bénigne de l'oesophage

D13.1 Tumeur bénigne de l'estomac

D13.2 Tumeur bénigne du duodénum

D13.3 Tumeur bénigne de l'intestin grêle, parties autres et non précisées

D13.4 Tumeur bénigne du foie

*Comprend:* Hyperplasie nodulaire régénératrice du foie  
Voies biliaires intra-hépatiques

D13.5 Tumeur bénigne des voies biliaires extra-hépatiques

D13.6 Tumeur bénigne du pancréas

*A l'exclusion de:* pancréas endocrine (D13.7)

D13.7 Tumeur bénigne du pancréas endocrine

*Comprend:* Îlots de Langerhans  
Tumeur à cellules insulaires

D13.9 Tumeur bénigne de sièges mal définis de l'appareil digestif

*Comprend:* Appareil digestif SAI  
Intestin SAI  
Rate

**D14****Tumeur bénigne de l'oreille moyenne et de l'appareil respiratoire****D14.0****Tumeur bénigne de l'oreille moyenne, des fosses nasales et des sinus de la face***Comprend:* Cartilage du nez*A l'exclusion de:* bord postérieur de la cloison nasale et des choanes (D10.6)

bulbe olfactif (D33.3)

cartilage de l'oreille (D21.0)

conduit auditif (externe) (D22.2, D23.2)

nez:

• SAI (D36.7)

• peau (D22.3, D23.3)

oreille (externe) (peau) (D22.2, D23.2)

os de:

• nez (D16.4)

• oreille (D16.4)

polype (de):

• nasal (cavité) (J33.-)

• oreille (moyenne) (H74.4)

• sinus de la face (J33.8)

**D14.1****Tumeur bénigne du larynx***Comprend:* Épiglote (partie sus-hyoïdienne)*A l'exclusion de:* épiglote, face antérieure (D10.5)

polype des cordes vocales et du larynx (J38.1)

**D14.2****Tumeur bénigne de la trachée****D14.3****Tumeur bénigne des bronches et du poumon***Comprend:* Hamartome du poumon**D14.4****Tumeur bénigne de l'appareil respiratoire, sans précision****D15****Tumeur bénigne des organes intrathoraciques, autres et non précisés***A l'exclusion de:* tissu mésothélial (D19.-)**D15.0****Tumeur bénigne du thymus****D15.1****Tumeur bénigne du cœur***A l'exclusion de:* gros vaisseaux (D21.3)**D15.2****Tumeur bénigne du médiastin****D15.7****Tumeurs bénignes d'autres organes intrathoraciques précisés****D15.9****Tumeur bénigne d'un organe intrathoracique, sans précision****D16****Tumeur bénigne des os et du cartilage articulaire***A l'exclusion de:* synoviale (D21.-)

tissu conjonctif de:

• larynx (D14.1)

• nez (D14.0)

• oreille (D21.0)

• paupière (D21.0)

**D16.0****Tumeur bénigne de l'omoplate et des os longs du membre supérieur****D16.1****Tumeur bénigne des os courts du membre supérieur****D16.2****Tumeur bénigne des os longs du membre inférieur****D16.3****Tumeur bénigne des os courts du membre inférieur****D16.4****Tumeur bénigne des os du crâne et de la face***Comprend:* Maxillaire (supérieur)

Os orbital

*A l'exclusion de:* maxillaire inférieur (D16.5)**D16.5****Tumeur bénigne du maxillaire inférieur**

**D16.6 Tumeur bénigne de la colonne vertébrale***A l'exclusion de:* sacrum et coccyx (D16.8)**D16.7 Tumeur bénigne des côtes, du sternum et de la clavicule****D16.8 Tumeur bénigne des os du bassin, du sacrum et du coccyx****D16.9 Tumeur bénigne des os et du cartilage articulaire, sans précision****D17 Tumeur lipomateuse bénigne***Comprend:* codes morphologiques 885-888 avec code de comportement /0**D17.0 Tumeur lipomateuse bénigne de la peau et du tissu sous-cutané de la tête, de la face et du cou***Comprend:* Cuir chevelu**D17.1 Tumeur lipomateuse bénigne de la peau et du tissu sous-cutané du tronc****D17.2 Tumeur lipomateuse bénigne de la peau et du tissu sous-cutané des membres****D17.3 Tumeur lipomateuse bénigne de la peau et du tissu sous-cutané, de sièges autres et non précisés****D17.4 Tumeur lipomateuse bénigne des organes intrathoraciques****D17.5 Tumeur lipomateuse bénigne des organes intra-abdominaux***A l'exclusion de:* péritoine et rétropéritoine (D17.7)**D17.6 Tumeur lipomateuse bénigne du cordon spermatique****D17.7 Tumeur lipomateuse bénigne d'autres sièges***Comprend:* Péritoine  
Rétropéritoine**D17.9 Tumeur lipomateuse bénigne, sans précision***Comprend:* Lipome SAI**D18 Hémangiome et lymphangiome, tout siège***Comprend:* codes morphologiques 912-917 avec code de comportement /0*A l'exclusion de:* naevus bleu ou pigmentaire (D22.-)**D18.0 Hémangiome, tout siège***Comprend:* Angiome SAI**D18.00\* Hémangiome du tissu sous-cutané****D18.01\* Hémangiome des structures intracrâniennes****D18.02\* Hémangiome du système hépato-biliaire****D18.03\* Hémangiome de l'appareil digestif****D18.04\* Hémangiome de l'oreille, du nez, de la bouche et de la gorge****D18.08\* Hémangiome d'autres sièges****D18.09\* Hémangiome, siège non précisé****D18.1 Lymphangiome, tout siège****D19 Tumeur bénigne du tissu mésothélial***Comprend:* code morphologique 905 avec code de comportement /0**D19.0 Tumeur bénigne du tissu mésothélial de la plèvre****D19.1 Tumeur bénigne du tissu mésothélial du péritoine****D19.7 Tumeur bénigne du tissu mésothélial d'autres sites****D19.9 Tumeur bénigne du tissu mésothélial, sans précision***Comprend:* Mésothéliome bénin SAI

**D20****Tumeur bénigne des tissus mous du rétropéritoine et du péritoine**

*A l'exclusion de:* tissu mésothélial (D19.-)  
tumeur lipomateuse bénigne du péritoine et du rétropéritoine (D17.7)

**D20.0****Tumeur bénigne du rétropéritoine**

*Comprend:* Pseudomyélome bénin du péritoine

**D20.1****Tumeur bénigne du péritoine****D21****Autres tumeurs bénignes du tissu conjonctif et des autres tissus mous**

*Comprend:* bourse séreuse  
cartilage  
fascia  
ligament, sauf de l'utérus  
muscle  
synoviale  
tendon (gaine)  
tissu adipeux  
vaisseau lymphatique  
vaisseau sanguin

*A l'exclusion de:* cartilage:

- articulaire (D16.-)
- larynx (D14.1)
- nez (D14.0)

hémangiome (D18.0)  
léiomyome de l'utérus (D25.-)  
lymphangiome (D18.1)  
nerfs périphériques et du système nerveux autonome (D36.1)  
péritoine (D20.1)  
rétopéritoine (D20.0)  
tissu conjonctif du sein (D24)  
tissu vasculaire (D18.-)  
tout ligament de l'utérus (D28.2)  
tumeur lipomateuse (D17.-)

**D21.0****Autre tumeur bénigne du tissu conjonctif et d'autres tissus mous de la tête, de la face et du cou**

*Comprend:* Tissu conjonctif de:

- oreille
- paupière

*A l'exclusion de:* tissu conjonctif de l'orbite (D31.6)

**D21.1****Autre tumeur bénigne du tissu conjonctif et d'autres tissus mous du membre supérieur, y compris l'épaule****D21.2****Autre tumeur bénigne du tissu conjonctif et d'autres tissus mous du membre inférieur, y compris la hanche****D21.3****Autres tumeurs bénignes du tissu conjonctif et d'autres tissus mous du thorax**

*Comprend:* Aisselle  
Diaphragme  
Gros vaisseaux

*A l'exclusion de:* coeur (D15.1)  
médiastin (D15.2)  
thymus (D15.0)

**D21.4****Autre tumeur bénigne du tissu conjonctif et des autres tissus mous de l'abdomen****D21.5****Autre tumeur bénigne du tissu conjonctif et des autres tissus mous du bassin**

*A l'exclusion de:* léiomyome de l'utérus (D25.-)  
tout ligament de l'utérus (D28.2)

**D21.6****Autre tumeur bénigne du tissu conjonctif et des autres tissus mous du tronc, sans précision**

*Comprend:* Dos SAI

**D21.9 Autre tumeur bénigne du tissu conjonctif et des autres tissus mous, sans précision****D22 Naevus à mélanocytes***Comprend:* codes morphologiques 872-879 avec code de comportement /0

naevus:

- SAI
- bleu
- pigmentaire
- pileux

**D22.0 Naevus à mélanocytes de la lèvre****D22.1 Naevus à mélanocytes de la paupière, y compris le canthus****D22.2 Naevus à mélanocytes de l'oreille et du conduit auditif externe****D22.3 Naevus à mélanocytes des parties de la face, autres et non précisées****D22.4 Naevus à mélanocytes du cuir chevelu et du cou****D22.5 Naevus à mélanocytes du tronc***Comprend:*

Marge	}	anale
Peau		

Peau (du):

- périanale
- sein

**D22.6 Naevus à mélanocytes du membre supérieur, y compris l'épaule****D22.7 Naevus à mélanocytes du membre inférieur, y compris la hanche****D22.9 Naevus à mélanocytes, sans précision****D23 Autres tumeurs bénignes de la peau***Comprend:* tumeur bénigne de:

- follicules pileux
- glandes sébacées
- sudoripares

*A l'exclusion de:* naevus à mélanocytes (D22.-)

tumeurs lipomateuses bénignes (D17.0 - D17.3)

**D23.0 Autre tumeur bénigne de la peau de la lèvre***A l'exclusion de:* bord libre de la lèvre (D10.0)**D23.1 Autre tumeur bénigne de la peau de la paupière, y compris le canthus****D23.2 Autres tumeurs bénignes de la peau de l'oreille et du conduit auditif externe****D23.3 Autre tumeur bénigne de parties de la face, autres et non précisées****D23.4 Autre tumeur bénigne de la peau du cuir chevelu et du cou****D23.5 Autre tumeur bénigne de la peau du tronc***Comprend:*

Marge	}	anale
Peau		

Peau (du):

- périanale
- sein

*A l'exclusion de:* anus SAI (D12.9)

peau des organes génitaux (D28-D29)

**D23.6 Autre tumeur bénigne de la peau du membre supérieur, y compris l'épaule****D23.7 Autre tumeur bénigne de la peau du membre inférieur, y compris la hanche****D23.9 Autre tumeur bénigne de la peau, sans précision**



**D24 Tumeur bénigne du sein**

*Comprend:* Sein:

- parties molles
- tissu conjonctif

*A l'exclusion de:* dysplasie mammaire bénigne (N60.-)  
peau du sein (D22.5, D23.5)

**D25 Léiomyome de l'utérus**

*Comprend:* fibromyome de l'utérus  
tumeur bénigne de l'utérus avec le code morphologique 889 et le code de comportement /0

**D25.0 Léiomyome sous-muqueux de l'utérus**

**D25.1 Léiomyome intramural de l'utérus**

**D25.2 Léiomyome sous-séreux de l'utérus**

**D25.9 Léiomyome de l'utérus, sans précision**

**D26 Autres tumeurs bénignes de l'utérus**

**D26.0 Autre tumeur bénigne du col de l'utérus**

**D26.1 Autre tumeur bénigne du corps de l'utérus**

**D26.7 Autre tumeur bénigne d'autres parties de l'utérus**

**D26.9 Autre tumeur bénigne de l'utérus, sans précision**

**D27 Tumeur bénigne de l'ovaire****D28 Tumeur bénigne des organes génitaux de la femme, autres et non précisés**

*Comprend:* peau des organes génitaux de la femme  
polype adénomateux

**D28.0 Tumeur bénigne de la vulve**

**D28.1 Tumeur bénigne du vagin**

**D28.2 Tumeur bénigne de la trompe et des ligaments de l'utérus**

*Comprend:* Ligament de l'utérus (large) (rond)  
Trompe de Fallope

**D28.7 Tumeur bénigne d'autres organes génitaux précisés de la femme**

**D28.9 Tumeur bénigne des organes génitaux de la femme, sans précision**

**D29 Tumeur bénigne des organes génitaux de l'homme**

*Comprend:* peau des organes génitaux de l'homme

**D29.0 Tumeur bénigne du pénis**

**D29.1 Tumeur bénigne de la prostate**

*A l'exclusion de:*  
adénomatose hyperplasique de la prostate (N40)  
hyperplasie (adénomateuse) de la prostate (N40)  
hypertrophie prostatique (N40)

**D29.2 Tumeur bénigne du testicule**

**D29.3 Tumeur bénigne de l'épididyme**

**D29.4 Tumeur bénigne du scrotum**

*Comprend:* Peau du scrotum

**D29.7 Tumeur bénigne d'autres organes génitaux de l'homme**

*Comprend:* Cordon spermatique  
Tunique vaginale  
Vésicule séminale

**D29.9 Tumeur bénigne des organes génitaux de l'homme, sans précision**

**D30 Tumeur bénigne des organes urinaires**

**D30.0 Tumeur bénigne du rein**

*A l'exclusion de:* bassinets (D30.1)  
calices rénaux (D30.1)

**D30.1 Tumeur bénigne du bassinets**

**D30.2 Tumeur bénigne de l'uretère**

*A l'exclusion de:* orifice urétéral de la vessie (D30.3)

**D30.3 Tumeur bénigne de la vessie**

*Comprend:* Orifice de la vessie:  
• urétéral  
• urétral

**D30.4 Tumeur bénigne de l'urètre**

*A l'exclusion de:* orifice urétral de la vessie (D30.3)

**D30.7 Tumeur bénigne d'autres organes urinaires**

*Comprend:* Glandes para-urétrales

**D30.9 Tumeur bénigne d'un organe urinaire, sans précision**

*Comprend:* Appareil urinaire SAI

**D31 Tumeur bénigne de l'oeil et de ses annexes**

*A l'exclusion de:* nerf optique (D33.3)  
peau de la paupière (D22.1, D23.1)  
tissu conjonctif de la paupière (D21.0)

**D31.0 Tumeur bénigne de la conjonctive**

**D31.1 Tumeur bénigne de la cornée**

**D31.2 Tumeur bénigne de la rétine**

**D31.3 Tumeur bénigne de la choroïde**

**D31.4 Tumeur bénigne du corps ciliaire**

**D31.5 Tumeur bénigne de la glande lacrymale et du canal lacrymal**

*Comprend:* Canal lacrymonasal  
Sac lacrymal

**D31.6 Tumeur bénigne de l'orbite, sans précision**

*Comprend:* Muscle extra-oculaire  
Nerfs périphériques de l'orbite  
Tissu:  
• conjonctif de l'orbite  
• rétro-oculaire  
• rétrobulbaire

*A l'exclusion de:* os orbital (D16.4)

**D31.9 Tumeur bénigne de l'oeil, sans précision**

*Comprend:* Globe oculaire

**D32 Tumeur bénigne des méninges**

**D32.0 Tumeur bénigne des méninges cérébrales**

**D32.1 Tumeur bénigne des méninges rachidiennes**

**D32.9 Tumeur bénigne des méninges, sans précision**

*Comprend:* Méningiome SAI

**D33****Tumeur bénigne de l'encéphale et d'autres parties du système nerveux central**

*A l'exclusion de:* angiome (D18.0)  
 méninges (D32.-)  
 nerfs périphériques et du système nerveux autonome (D36.1)  
 tissu rétro-oculaire (D31.6)

**D33.0 Tumeur bénigne de l'encéphale, supratentorial**

*Comprend:* Hémisphères cérébraux  
 Lobe frontal  
 Lobe occipital  
 Lobe pariétal  
 Lobe temporal  
 Ventricule cérébral

*A l'exclusion de:* quatrième ventricule (D33.1)

**D33.1 Tumeur bénigne de l'encéphale, infratentorial**

*Comprend:* Cervelet  
 Quatrième ventricule  
 Tronc cérébral

**D33.2 Tumeur bénigne de l'encéphale, sans précision****D33.3 Tumeur bénigne des nerfs crâniens**

*Comprend:* Bulbe olfactif

**D33.4 Tumeur bénigne de la moelle épinière****D33.7 Tumeur bénigne d'autres parties précisées du système nerveux central****D33.9 Tumeur bénigne du système nerveux central, sans précision**

*Comprend:* Système nerveux (central) SAI

**D34****Tumeur bénigne de la thyroïde****D35****Tumeur bénigne des glandes endocrines, autres et non précisées**

*A l'exclusion de:* ovaire (D27)  
 pancréas endocrine (D13.7)  
 testicule (D29.2)  
 thymus (D15.0)

**D35.0 Tumeur bénigne de la glande surrénale****D35.1 Tumeur bénigne de la glande parathyroïde****D35.2 Tumeur bénigne de l'hypophyse****D35.3 Tumeur bénigne du canal cranio-pharyngien****D35.4 Tumeur bénigne de l'épiphyse****D35.5 Tumeur bénigne du corpuscule carotidien****D35.6 Tumeur bénigne du glomus aortique et d'autres paraganglions****D35.7 Tumeur bénigne d'autres glandes endocrines précisées****D35.8 Tumeur bénigne avec atteinte pluriglandulaire****D35.9 Tumeur bénigne d'une glande endocrine, sans précision****D36****Tumeur bénigne de sièges autres et non précisés****D36.0 Tumeur bénigne des ganglions lymphatiques****D36.1 Tumeur bénigne des nerfs périphériques et du système nerveux autonome**

*A l'exclusion de:* nerfs périphériques de l'orbite (D31.6)

**D36.10\* Tumeur bénigne des nerfs périphériques et du système nerveux autonome de la face, de la tête et du cou**

D36.10\*

- D36.11\*** Tumeur bénigne des nerfs périphériques et du système nerveux autonome du membre supérieur, y compris l'épaule
- D36.12\*** Tumeur bénigne des nerfs périphériques et du système nerveux autonome du membre inférieur, y compris la hanche
- D36.13\*** Tumeur bénigne des nerfs périphériques et du système nerveux autonome du thorax
- D36.14\*** Tumeur bénigne des nerfs périphériques et du système nerveux autonome de l'abdomen
- D36.15\*** Tumeur bénigne des nerfs périphériques et du système nerveux autonome du bassin
- D36.16\*** Tumeur bénigne des nerfs périphériques et du système nerveux autonome du tronc, sans précision
- D36.19\*** Tumeur bénigne des nerfs périphériques et du système nerveux autonome, sans précision
- D36.7** Tumeur bénigne d'autres sièges précisés  
*Comprend:* Nez SAI
- D36.9** Tumeur bénigne de siège non précisé

## Tumeurs à évolution imprévisible ou inconnue (D37-D48)

*Note:* Les catégories D37-D48 classent les tumeurs à évolution imprévisible ou de nature imprécise en fonction de leur siège ; le doute subsiste donc quant au caractère malin ou bénin de la tumeur. Ces tumeurs relèvent du code de comportement /1 dans la classification de la morphologie des tumeurs.

### D37

#### Tumeur de la cavité buccale et des organes digestifs à évolution imprévisible ou inconnue

- D37.0** Tumeur de la cavité buccale et du pharynx à évolution imprévisible ou inconnue  
*A l'exclusion de:* épiglote:
- SAI (D38.0)
  - partie sus-hyoïdienne (D38.0)
  - peau de la lèvre (D48.5)
  - repli ary-épiglottique, versant laryngé (D38.0)
- D37.01\*** Tumeur de la lèvre à évolution imprévisible ou inconnue  
*Comprend:* Bord libre de la lèvre
- D37.02\*** Tumeur de la langue à évolution imprévisible ou inconnue
- D37.03** Tumeur des glandes salivaires principales à évolution imprévisible ou inconnue
- D37.030\*** Tumeur des glandes salivaires parotides à évolution imprévisible ou inconnue
- D37.031\*** Tumeurs des glandes salivaires sublinguales à évolution imprévisible ou inconnue
- D37.032\*** Tumeur des glandes salivaires sous-maxillaires à évolution imprévisible ou inconnue
- D37.039\*** Tumeur des glandes salivaires principales à évolution imprévisible ou inconnue, sans précision
- D37.04\*** Tumeur des glandes salivaires accessoires à évolution imprévisible ou inconnue
- D37.05\*** Tumeur du pharynx à évolution imprévisible ou inconnue  
*Comprend:* Repli ary-épiglottique:
- SAI
  - versant hypopharyngé
  - zone marginale
- D37.08\*** Tumeur d'autres sièges précisés de la cavité buccale, à évolution imprévisible ou inconnue
- D37.1** Tumeur de l'estomac à évolution imprévisible ou inconnue
- D37.2** Tumeur de l'intestin grêle à évolution imprévisible ou inconnue
- D37.3** Tumeur de l'appendice à évolution imprévisible ou inconnue
- D37.4** Tumeur du côlon à évolution imprévisible ou inconnue

- D37.5 Tumeur du rectum à évolution imprévisible ou inconnue**  
*Comprend:* Jonction recto-sigmoïdienne
- D37.6 Tumeur du foie, de la vésicule biliaire et des voies biliaires, à évolution imprévisible ou inconnue**  
*Comprend:* Ampoule de Vater
- D37.7 Tumeur d'autres organes digestifs, à évolution imprévisible ou inconnue**  
*Comprend:* Anus SAI  
 Canal anal  
 Intestin SAI  
 Oesophage  
 Pancréas  
 Sphincter anal  
*A l'exclusion de:* marge anale (D48.5)  
 peau anale (D48.5)  
 peau périanale (D48.5)
- D37.9 Tumeur de l'appareil digestif, à évolution imprévisible ou inconnue, sans précision**
- D38 Tumeur de l'oreille moyenne et des organes respiratoires et intrathoraciques à évolution imprévisible ou inconnue**  
*A l'exclusion de:* coeur (D48.7)
- D38.0 Tumeur du larynx à évolution imprévisible ou inconnue**  
*Comprend:* Épiglote (partie sus-hyoïdienne)  
 Repli ary-épiglottique, versant laryngé  
*A l'exclusion de:* repli ary-épiglottique:  
 • SAI (D37.0)  
 • versant hypopharyngé (D37.0)  
 • zone marginale (D37.0)
- D38.1 Tumeur de la trachée, des bronches et du poumon, à évolution imprévisible ou inconnue**
- D38.2 Tumeur de la plèvre à évolution imprévisible ou inconnue**
- D38.3 Tumeur du médiastin à évolution imprévisible ou inconnue**
- D38.4 Tumeur du thymus à évolution imprévisible ou inconnue**
- D38.5 Tumeur d'autres organes respiratoires, à évolution imprévisible ou inconnue**  
*Comprend:* Cartilage du nez  
 Cavités nasales  
 Oreille moyenne  
 Sinus de la face  
*A l'exclusion de:* nez:  
 • SAI (D48.7)  
 • peau (D48.5)  
 oreille (externe) (peau) (D48.5)
- D38.6 Tumeur de l'appareil respiratoire, à évolution imprévisible ou inconnue, sans précision**
- D39 Tumeur des organes génitaux de la femme à évolution imprévisible ou inconnue**
- D39.0 Tumeur de l'utérus à évolution imprévisible ou inconnue**
- D39.1 Tumeur de l'ovaire à évolution imprévisible ou inconnue**
- D39.2 Tumeur du placenta à évolution imprévisible ou inconnue**  
*Comprend:* Chorio-adénome destruens  
 Môle hydatiforme:  
 • invasive  
 • maligne  
*A l'exclusion de:* môle hydatiforme SAI (O01.9)

- D39.7** Tumeur d'autres organes génitaux de la femme à évolution imprévisible ou inconnue  
*Comprend:* Peau des organes génitaux de la femme
- D39.9** Tumeur d'un organe génital de la femme, sans précision, à évolution imprévisible ou inconnue
- D40** Tumeur des organes génitaux de l'homme à évolution imprévisible ou inconnue
- D40.0** Tumeur de la prostate à évolution imprévisible ou inconnue
- D40.1** Tumeur du testicule à évolution imprévisible ou inconnue
- D40.7** Tumeur d'autres organes génitaux de l'homme à évolution imprévisible ou inconnue  
*Comprend:* Peau des organes génitaux de l'homme
- D40.9** Tumeur d'un organe génital de l'homme, sans précision, à évolution imprévisible ou inconnue
- D41** Tumeur des organes urinaires à évolution imprévisible ou inconnue
- D41.0** Tumeur du rein à évolution imprévisible ou inconnue  
*A l'exclusion de:* bassinets (D41.1)
- D41.1** Tumeur du bassinets à évolution imprévisible ou inconnue
- D41.2** Tumeur de l'uretère à évolution imprévisible ou inconnue
- D41.3** Tumeur de l'urètre à évolution imprévisible ou inconnue
- D41.4** Tumeur de la vessie à évolution imprévisible ou inconnue
- D41.7** Tumeur d'autres organes urinaires à évolution imprévisible ou inconnue
- D41.9** Tumeur d'un organe urinaire, sans précision, à évolution imprévisible ou inconnue
- D42** Tumeur des méninges à évolution imprévisible ou inconnue
- D42.0** Tumeur des méninges cérébrales à évolution imprévisible ou inconnue
- D42.1** Tumeur des méninges rachidiennes à évolution imprévisible ou inconnue
- D42.9** Tumeur des méninges, sans précision, à évolution imprévisible ou inconnue
- D43** Tumeur de l'encéphale et du système nerveux central à évolution imprévisible ou inconnue  
*A l'exclusion de:* nerfs périphériques et du système nerveux autonome (D48.2)
- D43.0** Tumeur de l'encéphale supratentorial à évolution imprévisible ou inconnue  
*Comprend:* Hémisphères cérébraux  
Lobe frontal  
Lobe occipital  
Lobe pariétal  
Lobe temporal  
Ventricule cérébral  
*A l'exclusion de:* quatrième ventricule (D43.1)
- D43.1** Tumeur de l'encéphale infratentorial à évolution imprévisible ou inconnue  
*Comprend:* Cervelet  
Quatrième ventricule  
Tronc cérébral
- D43.2** Tumeur de l'encéphale, sans précision, à évolution imprévisible ou inconnue
- D43.3** Tumeur des nerfs crâniens à évolution imprévisible ou inconnue
- D43.4** Tumeur de la moelle épinière à évolution imprévisible ou inconnue
- D43.7** Tumeur d'autres parties du système nerveux central à évolution imprévisible ou inconnue
- D43.9** Tumeur du système nerveux central, sans précision, à évolution imprévisible ou inconnue  
*Comprend:* Système nerveux (central) SAI

**D44 Tumeur des glandes endocrines à évolution imprévisible ou inconnue**

*A l'exclusion de:* ovaire (D39.1)  
pancréas endocrine (D37.7)  
testicule (D40.1)  
thymus (D38.4)

- D44.0 Tumeur de la thyroïde à évolution imprévisible ou inconnue**
- D44.1 Tumeur de la glande surrénale à évolution imprévisible ou inconnue**
- D44.2 Tumeur de la glande parathyroïde à évolution imprévisible ou inconnue**
- D44.3 Tumeur de l'hypophyse à évolution imprévisible ou inconnue**
- D44.4 Tumeur du canal cranio-pharyngien à évolution imprévisible ou inconnue**
- D44.5 Tumeur de l'épiphyse à évolution imprévisible ou inconnue**
- D44.6 Tumeur du corpuscule carotidien à évolution imprévisible ou inconnue**
- D44.7 Tumeur du glomus aortique et d'autres paraganglions à évolution imprévisible ou inconnue**
- D44.8 Tumeur avec atteinte pluriglandulaire à évolution imprévisible ou inconnue**
- Comprend:* Adénomatose endocrinienne multiple
- D44.9 Tumeur d'une glande endocrine, sans précision, à évolution imprévisible ou inconnue**

**D45 Polyglobulie essentielle**

*Note:* La polyglobulie essentielle a été reclassifiée avec un code de tumeur maligne dans la CIM-O Troisième édition. Le code D45 continuera à être utilisé, même s'il se trouve dans le chapitre Tumeurs à évolution imprévisible ou inconnue. Sa reclassification est prévue dans le processus de révision de la CIM-11.

*Comprend:* Maladie de Heilmeyer-Schöner  
Polyglobulie primitive chronique

**D46 Syndromes myélodysplasiques**

*Comprend:* Syndrome myélodysplasique relié à:

- agent alcoylant
- Épipodophyllotoxine
- thérapie SAI

*A l'exclusion de:* anémie aplasique médicamenteuse (D61.1)

- D46.0 Anémie réfractaire sans sidéroblastes en anneau, ainsi précisée**
- Note:* sans sidéroblastes, sans excès de blastes
- D46.1 Anémie réfractaire avec sidéroblastes en anneau**
- D46.2 Anémie réfractaire avec excès de blastes [AREB]**
- Comprend:* AREB I  
AREB II
- D46.4 Anémie réfractaire, non précisée**
- D46.5 Anémie réfractaire avec dysplasie multilinéaire**
- D46.6 Syndrome myélodysplasique avec anomalie chromosomique del(5q) isolée**
- Comprend:* Syndrome 5q-
- D46.7 Autres syndromes myélodysplasiques**
- A l'exclusion de:* leucémie myélomonocytaire chronique (C93.1)
- D46.9 Syndrome myélodysplasique, sans précision**
- Comprend:* Myélodysplasie SAI  
Préleucémie (syndrome de) SAI

**D47****Autres tumeurs des tissus lymphoïde, hématopoïétique et apparentés à évolution imprévisible ou inconnue****D47.0 Tumeurs à histiocytes et mastocytes à évolution imprévisible et inconnue**

*Comprend:* Mastocytome SAI  
 Mastocytose systémique indolente  
 Mastocytose systémique, associée à une maladie clonale hématopoïétique non mastocytaire (MS-AHNMD)  
 Tumeur à mastocytes SAI

*A l'exclusion de:* mastocytose (congénitale) (cutanée) (Q82.2)

**D47.1 Maladie myéloproliférative chronique**

*Comprend:* Leucémie neutrophile chronique  
 Maladie myéloproliférative, sans précision

*A l'exclusion de:* leucémie myéloïde chronique [LMC], BCR/ABL positif (C92.1)  
 leucémie myéloïde chronique atypique, BCR/ABL négatif (C92.2)

**D47.2 Gammopathie monoclonale de signification indéterminée (GMSI)****D47.3 Thrombocytémie essentielle (hémorragique)**

*Comprend:* Thrombocytémie hémorragique idiopathique  
 Thrombocytose essentielle

**D47.4 Ostéomyélofibrose**

*Comprend:* Myélofibrose (idiopathique) (avec métaplasie myéloïde)  
 Myélofibrose chronique idiopathique  
 Myélofibrose secondaire au cours de maladie myéloproliférative  
 Myélosclérose (mégacaryocytaire) avec métaplasie myéloïde

*A l'exclusion de:* myélofibrose aiguë (C94.4)

**D47.5 Leucémie éosinophilique chronique [syndrome hyperéosinophilique]****D47.7 Autres tumeurs précisées des tissus lymphoïde, hématopoïétique et apparentés à évolution imprévisible ou inconnue**

*Comprend:* Tumeurs histiocytaires à évolution imprévisible ou inconnue

**D47.9 Tumeur des tissus lymphoïde, hématopoïétique et apparentés à évolution imprévisible ou inconnue, sans précision**

*Comprend:* Maladie lymphoproliférative SAI

**D48****Tumeur de sièges autres et non précisés à évolution imprévisible ou inconnue**

*A l'exclusion de:* neurofibromatose (non maligne) (Q85.0)

**D48.0 Tumeur des os et du cartilage articulaire à évolution imprévisible ou inconnue**

*A l'exclusion de:* cartilage de:

- larynx (D38.0)
- nez (D38.5)
- oreille (D48.1)

synoviale (D48.1)  
 tissu conjonctif de la paupière (D48.1)

**D48.1 Tumeur du tissu conjonctif et d'autres tissus mous à évolution imprévisible ou inconnue**

*Comprend:* Tissu conjonctif de:

- oreille
- paupière

*A l'exclusion de:* cartilage (du):

- articulaire (D48.0)
- larynx (D38.0)
- nez (D38.5)

tissu conjonctif du sein (D48.6)



**D48.2 Tumeur des nerfs périphériques et du système nerveux autonome, à évolution imprévisible ou inconnue***A l'exclusion de:* nerfs périphériques de l'orbite (D48.7)**D48.3 Tumeur du rétropéritoine à évolution imprévisible ou inconnue****D48.4 Tumeur du péritoine à évolution imprévisible ou inconnue****D48.5 Tumeur de la peau à évolution imprévisible ou inconnue***Comprend:*

Marge	}	anale
Peau		

Peau (du):

- périanale
- sein

*A l'exclusion de:* anus SAI (D37.7)

bord libre de la lèvre (D37.0)

peau des organes génitaux (D39.7, D40.7)

**D48.6 Tumeur du sein à évolution imprévisible ou inconnue***Comprend:* Cystosarcome phyllode [tumeur de Brodie]  
Tissu conjonctif du sein*A l'exclusion de:* peau du sein (D48.5)**D48.7 Tumeur d'autres sièges précisés à évolution imprévisible ou inconnue***Comprend:* Cœur  
Nerfs périphériques de l'orbite  
œil*A l'exclusion de:* peau de la paupière (D48.5)  
tissu conjonctif (D48.1)**D48.9 Tumeur à évolution imprévisible ou inconnue, sans précision***Comprend:* Néoplasie SAI  
Prolifération nouvelle SAI  
Prolifération SAI  
Tumeur SAI



# Maladies du sang et des organes hématopoïétiques et certains troubles du système immunitaire (D50-D89)

*A l'exclusion de:* certaines affections dont l'origine se situe dans la période périnatale (P00-P96)  
complications de la grossesse, de l'accouchement et de la puerpéralité (O00-O99)  
lésions traumatiques, empoisonnements et certaines autres conséquences de causes externes (S00-T98)  
maladie auto-immune (systémique) SAI (M35.9)  
maladies dues au virus de l'immunodéficience humaine [VIH] (B24)  
maladies endocriniennes, nutritionnelles et métaboliques (E00-E90)  
malformations congénitales, déformations et anomalies chromosomiques (Q00-Q99)  
symptômes, signes et résultats anormaux d'examens cliniques et de laboratoire, non classés ailleurs (R00-R99)  
tumeurs (C00-D48)

*Ce chapitre comprend les groupes suivants:*

**D50-D53 Anémies nutritionnelles**  
**D55-D59 Anémies hémolytiques**  
**D60-D64 Anémies aplastiques (aplasies médullaires) et autres anémies**  
**D65-D69 Anomalies de la coagulation, purpura et autres affections hémorragiques**  
**D70-D77 Autres maladies du sang et des organes hématopoïétiques**  
**D80-D89 Certaines anomalies du système immunitaire**

*Les catégories de ce chapitre comprenant des astérisques sont les suivantes:*

**D63\* Anémie au cours de maladies chroniques classées ailleurs**  
**D77\* Autres maladies du sang et des organes hématopoïétiques au cours de maladies classées ailleurs**

## Anémies nutritionnelles (D50-D53)

### D50 Anémie par carence en fer

*Comprend:* anémie:

- ferriprive
- hypochrome

#### D50.0 Anémie par carence en fer secondaire à une perte de sang (chronique)

*Comprend:* Anémie posthémorragique (chronique)  
*A l'exclusion de:* anémie congénitale par perte de sang foetal (P61.3)  
 anémie posthémorragique aiguë (D62)

#### D50.1 Dysphagie sidéropénique

*Comprend:* Syndrome de Kelly-Paterson  
 Syndrome de Plummer-Vinson

#### D50.8 Autres anémies par carence en fer

*Comprend:* Anémie nutritionnelle par carence en fer

#### D50.9 Anémie par carence en fer, sans précision

### D51 Anémie par carence en vitamine B12

*A l'exclusion de:* carence en vitamine B12 (E53.8)

#### D51.0 Anémie par carence en vitamine B12 due à une carence en facteur intrinsèque

*Comprend:* Anémie:

- d'Addison
- de Biermer
- pernicieuse (congénitale)

Carence congénitale en facteur intrinsèque

#### D51.1 Anémie par carence en vitamine B12 due à une malabsorption sélective avec protéinurie

*Comprend:* Anémie mégaloblastique héréditaire  
 Syndrome d'Imerslund(-Gräsbeck)

#### D51.2 Carence en transcobalamine II

#### D51.3 Autres anémies par carence alimentaire en vitamine B12

*Comprend:* Anémie des végétariens (vegan)

#### D51.8 Autres anémies par carence en vitamine B12

#### D51.9 Anémie par carence en vitamine B12, sans précision

### D52 Anémie par carence en acide folique

#### D52.0 Anémie par carence alimentaire en acide folique

*Comprend:* Anémie mégaloblastique nutritionnelle

#### D52.1 Anémie par carence en acide folique due à des médicaments

Utiliser un code supplémentaire de cause externe (chapitre XX) pour identifier le médicament.

#### D52.8 Autres anémies par carence en acide folique

#### D52.9 Anémie par carence en acide folique, sans précision

*Comprend:* Anémie par carence en acide folique SAI

### D53 Autres anémies nutritionnelles

*Comprend:* anémie mégaloblastique ne répondant pas au traitement par la vitamine B<sub>12</sub> ou au traitement par l'acide folique

**D53.0 Anémie par carence en protéines**

*Comprend:* Anémie (par):

- carence en acides aminés
- orotacidurique

*A l'exclusion de:* syndrome de Lesch-Nyhan (E79.1)

**D53.1 Autres anémies mégalo-blastiques, non classées ailleurs**

*Comprend:* Anémie mégalo-blastique SAI

*A l'exclusion de:* Maladie de Di Guglielmo (C94.0)

**D53.2 Anémie scorbutique**

*A l'exclusion de:* scorbut (E54)

**D53.8 Autres anémies nutritionnelles précisées**

*Comprend:* Anémie associée à une carence en:

- cuivre
- molybdène
- zinc

*A l'exclusion de:* carences nutritionnelles sans mention d'anémies, telles que:

- carence en cuivre (E61.0)
- carence en molybdène (E61.5)
- carence en zinc (E60)

**D53.9 Anémie nutritionnelle, sans précision**

*Comprend:* Anémie chronique simple

*A l'exclusion de:* anémie SAI (D64.9)

## Anémies hémolytiques (D55-D59)

**D55 Anémie due à des anomalies enzymatiques**

*A l'exclusion de:* anémie par déficit enzymatique, due à des médicaments (D59.2)

**D55.0 Anémie due à une carence en glucose-6-phosphate déshydrogénase [G6PD]**

*Comprend:* Anémie par carence en G6PD

Favisme

**D55.1 Anémie due à d'autres anomalies du métabolisme du glutathion**

*Comprend:* Anémie (due à):

- déficit enzymatique, excepté G6PD, de la voie de l'hexose monophosphate [HMP]
- hémolytique non sphérocytaire (héréditaire), type I

**D55.2 Anémie due à des anomalies des enzymes glycolytiques**

*Comprend:* Anémie:

- due à un déficit en hexokinase
- hémolytique non sphérocytaire (héréditaire), type II
- pyruvate kinase [PK]
- triose-phosphate isomérase

**D55.3 Anémie due à des anomalies du métabolisme des nucléotides****D55.8 Autres anémies dues à des anomalies enzymatiques****D55.9 Anémie due à des anomalies enzymatiques, sans précision****D56 Thalassémie****D56.0 Alpha-thalassémie**

*A l'exclusion de:* anasarque foetoplacentaire due à une maladie hémolytique (P56.-)

**D56.1 Bêta-thalassémie**

*Comprend:* Bêta-thalassémie grave  
 Maladie (anémie) de Cooley  
 Thalassémie:  
 • intermédiaire moyenne  
 • majeure

**D56.2 Delta-bêta-thalassémie**

**D56.3 Trait thalassémique**

**D56.4 Persistance héréditaire de l'hémoglobine foetale [HbF]**

**D56.8 Autres thalassémies**

**D56.9 Thalassémie, sans précision**

*Comprend:* Anémie méditerranéenne (avec autre hémoglobinopathie)  
 Thalassémie (mineure) (mixte) (avec autre hémoglobinopathie)

**D57 Affections à hématies falciformes [drépanocytaires]**

*A l'exclusion de:* autres hémoglobinopathies (D58.-)

**D57.0 Anémie à hématies falciformes [anémie drépanocytaire] avec crises**

*Comprend:* Maladie Hb-SS avec crise

**D57.1 Anémie à hématies falciformes sans crises**

*Comprend:* Anémie à hématies falciformes [drépanocytaire] SAI  
 Maladie à hématies falciformes [drépanocytaire] SAI  
 Trouble à hématies falciformes [drépanocytaire] SAI

**D57.2 Affections à hématies falciformes [drépanocytaires] hétérozygotes doubles**

*Comprend:* Mal, maladie (de) (des):  
 • Hb-SC  
 • Hb-SD  
 • Hb-SE  
 • thalassémie drépanocytaire

**D57.3 Trait de la maladie des hématies falciformes [drépanocytaire]**

*Comprend:* Hémoglobine S hétérozygote [HbAS]  
 Trait Hb-S

**D57.8 Autres affections à hématies falciformes [drépanocytaires]**

**D58 Autres anémies hémolytiques héréditaires**

**D58.0 Sphérocytose héréditaire**

*Comprend:* Ictère acholurique (familial)  
 Ictère hémolytique congénital (sphérocytaire)  
 Syndrome de Minkowski-Chauffard

**D58.1 Elliptocytose héréditaire**

*Comprend:* Elliptocytose (congénitale)  
 Ovalocytose (congénitale) (héréditaire)

**D58.2 Autres hémoglobinopathies**

*Comprend:* Anémie congénitale à corps de Heinz  
Hémoglobine anormale SAI  
Hémoglobinopathie SAI  
Maladie hémolytique à hémoglobine instable  
Maladie:

- Hb-C
- Hb-D
- Hb-E

*A l'exclusion de:* hémoglobinose M [Hb-M] (D74.0)  
methémoglobinémie (D74.-)  
persistance héréditaire de l'hémoglobine foetale [HbF] (D56.4)  
polycythémie due à la haute altitude (D75.1)  
polycythémie familiale (D75.0)

**D58.8 Autres anémies hémolytiques héréditaires précisées**

*Comprend:* Pyropoikilocytose  
Stomatocytose

**D58.9 Anémie hémolytique héréditaire, sans précision****D59 Anémie hémolytique acquise****D59.0 Anémie hémolytique auto-immune, due à des médicaments**

Utiliser un code supplémentaire de cause externe (chapitre XX) pour identifier le médicament.

**D59.1 Autres anémies hémolytiques auto-immunes**

*Comprend:* Anémie hémolytique:

- type chaud (secondaire) (symptomatique)
- type froid (secondaire) (symptomatique)

Hémoglobinurie }  
Maladie } à agglutinines froides

Maladie chronique à hémagglutinines froides  
Maladie hémolytique auto-immune (type froid) (type chaud)

*A l'exclusion de:* hémoglobinurie paroxystique a frigore (D59.6)  
maladie hémolytique du foetus et du nouveau-né (P55.-)  
syndrome d'Evans (D69.30)

**D59.2 Anémie hémolytique non auto-immune, due à des médicaments**

*Comprend:* Anémie par déficit enzymatique, due à des médicaments  
Utiliser un code supplémentaire de cause externe (chapitre XX) pour identifier le médicament.

**D59.3 Syndrome hémolytique urémique****D59.4 Autres anémies hémolytiques non auto-immunes**

*Comprend:* Anémie hémolytique:

- mécanique
- microangiopathique
- toxique

Utiliser un code supplémentaire de cause externe (chapitre XX) pour identifier la cause.

**D59.5 Hémoglobinurie nocturne paroxystique [Marchiafava-Micheli]**

*A l'exclusion de:* hémoglobinurie SAI (R82.3)

**D59.6 Hémoglobinurie due à une hémolyse relevant d'autres causes externes**

*Comprend:* Hémoglobinurie:

- d'effort
- de marche
- paroxystique a frigore

Utiliser un code supplémentaire de cause externe (chapitre XX) pour identifier la cause.

*A l'exclusion de:* hémoglobinurie SAI (R82.3)

**D59.8 Autres anémies hémolytiques acquises**

**D59.9** Anémie hémolytique acquise, sans précision  
*Comprend:* Anémie hémolytique idiopathique chronique

## Anémies aplastiques (aplasies médullaires) et autres anémies (D60-D64)

### **D60** Aplasie (médullaire) acquise pure des globules rouges [érythroblastopénie]

*Comprend:* érythroblastopénie (acquise) (de l'adulte) (avec thymome)

**D60.0** Aplasie (médullaire) acquise pure chronique des globules rouges

**D60.1** Aplasie (médullaire) acquise pure transitoire des globules rouges

**D60.8** Autres aplasies (médullaires) acquises pures des globules rouges

**D60.9** Aplasie (médullaire) acquise pure des globules rouges, sans précision

### **D61** Autres anémies aplastiques (aplasies médullaires)

*A l'exclusion de:* agranulocytose (D70.-)

**D61.0** Anémie aplasique (aplasie médullaire) constitutionnelle

*Comprend:* Anémie de Fanconi  
 Anémie hypoplasique familiale  
 Érythroblastopénie (pure) (du):

- congénitale
- nourrisson
- primitif(ve)

Pancytopénie avec malformations  
 Syndrome de Blackfan-Diamond

**D61.1** Anémie aplasique (aplasie médullaire) médicamenteuse

Utiliser un code supplémentaire de cause externe (chapitre XX) pour identifier le médicament.

**D61.2** Anémie aplasique (aplasie médullaire) due à d'autres agents externes

Utiliser un code supplémentaire de cause externe (chapitre XX) pour identifier la cause.

**D61.3** Anémie aplasique (aplasie médullaire) idiopathique

**D61.8** Autres anémies aplastiques (aplasies médullaires) précisées

**D61.9** Anémie aplasique (aplasie médullaire), sans précision

*Comprend:* Anémie hypoplasique SAI  
 Hypoplasie médullaire  
 Pancytopénie  
 Panmyélophtisie

### **D62** Anémie posthémorragique aiguë

*A l'exclusion de:* anémie congénitale par perte de sang foetal (P61.3)

### **D63\*** Anémie au cours de maladies chroniques classées ailleurs

**D63.0\*** Anémie au cours de maladies tumorales (C00-D48†)

**D63.8\*** Anémie au cours d'autres maladies chroniques classées ailleurs

*Comprend:* Anémie au cours d'une maladie rénale chronique ≥ stade 3 (N18.3-N18.9 †)

### **D64** Autres anémies

*A l'exclusion de:* anémie réfractaire:

- SAI (D46.4)
- avec excès de blastes (D46.2):
  - en transformation (C92.0)
- non sidéroblastique (D46.0)
- sidéroblastique (D46.1)



- D64.0 Anémie sidéroblastique héréditaire**  
*Comprend:* Anémie hypochrome sidéroblastique liée au sexe
- D64.1 Anémie sidéroblastique secondaire, due à une maladie**  
 Utiliser un code supplémentaire pour identifier la maladie.
- D64.2 Anémie sidéroblastique secondaire, due à des médicaments et des toxines**  
 Utiliser un code supplémentaire de cause externe (chapitre XX) pour identifier la cause.
- D64.3 Autres anémies sidéroblastiques**  
*Comprend:* Anémie sidéroblastique:
  - SAI
  - réagissant à la pyridoxine NCA
- D64.4 Anémie dysérythropoïétique congénitale**  
*Comprend:* Anémie dyshématopoïétique (congénitale)  
*A l'exclusion de:* maladie de Di Guglielmo (C94.0)  
 syndrome de Blackfan-Diamond (D61.0)
- D64.8 Autres anémies précisées**  
*Comprend:* Anémie leuco-érythroblastique  
 Pseudoleucémie infantile
- D64.9 Anémie, sans précision**

## Anomalies de la coagulation, purpura et autres affections hémorragiques (D65-D69)

### **D65** Coagulation intravasculaire disséminée [syndrome de défibrination]

- Comprend:* Afibrinogénémie acquise  
 Coagulation intravasculaire diffuse ou disséminée [CIVD]  
 Coagulopathie de consommation  
 Hémorragie fibrinolytique acquise  
 Purpura:
  - fibrinolytique
  - fulminans*A l'exclusion de:* compliquant:
  - chez le nouveau-né (P60)
  - la grossesse, l'accouchement et la puerpéralité (O45.-)(O46.-)(O67.-)(O72.3-)
  - un avortement, une grossesse extra-utérine ou molaire (O00-O07) (O08.1)

### **D66** Carence héréditaire en facteur VIII

- Comprend:* Carence en facteur VIII (avec anomalie fonctionnelle)  
 Hémophilie:
  - SAI
  - A
  - classique*A l'exclusion de:* carence en facteur VIII avec anomalie vasculaire (D68.0)

### **D67** Carence héréditaire en facteur IX

- Comprend:* Carence en:
  - facteur de la thromboplastine plasmatique
  - facteur IX (avec anomalie fonctionnelle)
 Hémophilie B  
 Maladie de Christmas

**D68****Autres anomalies de la coagulation**

*A l'exclusion de:* compliquant:

- la grossesse, l'accouchement et la puerpéralité (O45.-)(O46.-)(O67.-)(O72.3-)
- un avortement, une grossesse extra-utérine ou molaire (O00-O07) (O08.1)

**D68.0****Maladie de von Willebrand**

*Comprend:* Angiohémophilie  
Carence en facteur VIII avec anomalie vasculaire  
Hémophilie vasculaire

*A l'exclusion de:* carence en facteur VIII:

- SAI (D66)
  - avec anomalie fonctionnelle (D66)
- fragilité capillaire (héréditaire) (D69.8)

**D68.1****Carence héréditaire en facteur XI**

*Comprend:* Déficit en précurseur de la thromboplastine plasmatique [PTA]  
Hémophilie C

**D68.2****Carence héréditaire en d'autres facteurs de coagulation**

*Comprend:* Afibrinogénémie congénitale

Carence en:

- AC-globuline
- proaccélérine

Carence en facteur:

- I [fibrinogène]
- II [prothrombine]
- V [labile]
- VII [stable]
- X [Stuart-Prower]
- XII [Hageman]
- XIII [stabilisant de la fibrine]

Dysfibrinogénémie (congénitale)

Hypoproconvertinémie

Maladie de Owren

**D68.3****Troubles hémorragiques dus à des anticoagulants circulants**

*Comprend:* Augmentation de:

- anti-IXa
- anti-VIIIa
- anti-Xa
- anti-XIa
- antithrombine

Hématome non traumatique dû à des anticoagulants circulants

Hémorragie pendant l'administration prolongée d'anticoagulants

Hyperhéparinémie

Troubles hémorragiques dus à la warfarine ou à des médicaments similaires

Utiliser un code supplémentaire de cause externe (chapitre XX) pour identifier l'anticoagulant administré.

*A l'exclusion de:* administration prolongée d'anticoagulants sans hémorragie (Z92.1)

**D68.4****Carence acquise du facteur de coagulation**

*Comprend:* Carence en facteur de coagulation due à:

- des affections du foie
- un processus morbide
- une avitaminose K

Hyperprothrombinémie entraînant une carence en facteur de coagulation

*A l'exclusion de:* carence du nouveau-né en vitamine K (P53)

**D68.5****Thrombophilie primaire**

*Comprend:* Carence:

- antithrombine, antithrombine III
- protéine C
- protéine S

Mutation du gène de la prothrombine

Résistance à la protéine C activée [mutation du facteur V Leiden]

**D68.6 Autre thrombophilie**

*Comprend:* Présence du lupus anticoagulant  
Syndrome des anticardiopines  
Syndrome des antiphospholipides

*A l'exclusion de:* coagulation intravasculaire disséminée (D65)  
hyperhomocystéinémie (E72.1)  
lupus érythémateux disséminé (LED) avec lupus anticoagulant (M32.-)

**D68.8 Autres anomalies précisées de la coagulation****D68.9 Anomalie de la coagulation, sans précision****D69****Purpura et autres affections hémorragiques**

*A l'exclusion de:* purpura cryoglobulinémique (D89.1)  
purpura fulminans (D65)  
purpura hypergammaglobulinémique bénin (D89.0)  
purpura thrombopénique thrombotique (M31.1)  
thrombocytémie essentielle (hémorragique) (D47.3)

**D69.0 Purpura allergique**

*Comprend:* Purpura:

- anaphylactoïde
- non thrombopénique:
  - hémorragique
  - idiopathique
- rhumatoïde [Schönlein-Henoch]
- vasculaire

Vasculite (vascularite) allergique

**D69.1 Modifications qualitatives des plaquettes**

*Comprend:* Maladie de Glanzmann  
Syndrome de Bernard-Soulier [plaquettes géantes]  
Syndrome des plaquettes grises  
Thrombasthénie (hémorragique) (héréditaire)  
Thrombopathie

*A l'exclusion de:* maladie de von Willebrand (D68.0)

**D69.2 Autres purpuras non thrombopéniques**

*Comprend:* Purpura:

- SAI
- sénile
- simple

**D69.3 Purpura thrombopénique idiopathique****D69.30\* Syndrome d'Evans****D69.38\* Autre purpura thrombopénique idiopathique****D69.4 Autres thrombopénies primaires**

*A l'exclusion de:* syndrome de Wiskott-Aldrich (D82.0)  
thrombopénie avec absence de radius (Q87.2)  
thrombopénie néonatale transitoire (P61.0)

**D69.5 Thrombopénie secondaire**

Utiliser un code supplémentaire de cause externe (chapitre XX) pour identifier la cause.

**D69.6 Thrombopénie, sans précision****D69.8 Autres affections hémorragiques précisées**

*Comprend:* Fragilité capillaire (héréditaire)  
Pseudohémophilie vasculaire

**D69.9 Affection hémorragique, sans précision**

## Autres maladies du sang et des organes hématopoïétiques (D70-D77)

### D70

#### Agranulocytose

Utiliser un code de cause externe supplémentaire (chapitre XX) pour identifier le médicament, si l'affection est d'origine iatrogène.

Utiliser un code supplémentaire pour identifier toute mucosite (ulcéreuse) (de) (du)

- nez et sinus du nez (J34.80)
- système digestif (K92.80)
- vagin et vulve (N76.80)
- cavité buccale (oropharynx) (K12.3)

### D70.0\*

#### Neutropénie

*Comprend:* Neutropénie:

- SAI
- congénitale
- cyclique
- médicamenteuse
- périodique
- splénique (primaire)
- toxique

Splénomégalie neutropénique

*A l'exclusion de:* neutropénie néonatale transitoire (P61.5)

### D70.8\*

#### Autre agranulocytose

*Comprend:* Agranulocytose génétique infantile  
Angine agranulocytaire  
Maladie de Werner-Schultz  
Syndrome de Kostmann

### D71

#### Anomalies fonctionnelles des granulocytes neutrophiles

*Comprend:* Déficit en complexe récepteur de la membrane cellulaire [CR3]  
Dysphagocytose congénitale  
Granulomatose septique progressive  
Maladie granulomateuse chronique (infantile)

### D72

#### Autres anomalies des leucocytes

*A l'exclusion de:* basophilie (D75.88)  
neutropénie (D70.0)  
nombre anormal de globules blancs (R72)  
préleucémie (syndrome de) (D46.9)  
troubles immunitaires (D80-D89)

### D72.0

#### Anomalies génétiques des leucocytes

*Comprend:* Anomalie (granulation) (granulocyte) ou syndrome de:

- Alder
- May-Hegglin
- Pelger-Huët

Hypersegmentation  
Hyposegmentation } leucocytaire, héréditaire  
Leucomélanopathie héréditaire

*A l'exclusion de:* syndrome de Chediak(-Steinbrinck)-Higashi (E70.3)

### D72.1

#### Éosinophilie

*Comprend:* Éosinophilie:

- allergique
- héréditaire

**D72.8 Autres anomalies précisées des leucocytes**

*Comprend:* Leucocytose  
Lymphocytose (symptomatique)  
Lymphopénie  
Monocytose (symptomatique)  
Plasmocytose  
Réaction leucémoïde (de type):

- lymphocytaire
- monocytaire
- myélocytaire

**D72.9 Anomalie des leucocytes, sans précision****D73 Maladies de la rate****D73.0 Hyposplénisme**

*Comprend:* Asplénie post-chirurgicale  
Atrophie de la rate

*A l'exclusion de:* asplénie (congénitale) (Q89.0)  
thrombocytose postsplénectomie (D75.80)

**D73.1 Hypersplénisme**

*A l'exclusion de:* splénomégalie:

- SAI (R16.1)
- congénitale (Q89.0)

**D73.2 Splénomégalie congestive chronique****D73.3 Abscès de la rate****D73.4 Kyste de la rate****D73.5 Infarctus de la rate**

*Comprend:* Rupture de la rate, non traumatique  
Torsion de la rate

*A l'exclusion de:* rupture traumatique de la rate (S36.0)

**D73.8 Autres maladies de la rate**

*Comprend:* Fibrose de la rate SAI  
Périsplénite  
Splénite SAI

**D73.9 Maladie de la rate, sans précision****D74 Méthémoglobinémie****D74.0 Méthémoglobinémie congénitale**

*Comprend:* Déficit congénital en NADH-méthémoglobine-réductase  
Hémoglobinose M [Hb-M]  
Méthémoglobinémie héréditaire

**D74.8 Autres méthémoglobinémies**

*Comprend:* Méthémoglobinémie acquise (avec sulfhémoglobinémie)  
Méthémoglobinémie toxique

Utiliser un code supplémentaire de cause externe (chapitre XX) pour identifier la cause.

**D74.9 Méthémoglobinémie, sans précision**

**D75****Autres maladies du sang et des organes hématopoïétiques**

*A l'exclusion de:* adénopathies (R59.-)  
 hypergammaglobulinémie SAI (D89.2)  
 lymphadénite:  
 • SAI (I88.9)  
 • aiguë (L04.-)  
 • chronique (I88.1)  
 • mésentérique (aiguë) (chronique) (I88.0)

**D75.0****Érythrocytose familiale**

*Comprend:* Polycythémie:  
 • bénigne  
 • familiale

*A l'exclusion de:* ovalocytose héréditaire (D58.1)

**D75.1****Polycythémie secondaire**

*Comprend:* Erythrocytose SAI  
 Polycythémie:  
 • SAI  
 • acquise  
 • due à:  
 • chute du volume plasmatique  
 • érythropoïétine  
 • haute altitude  
 • stress  
 • émotive  
 • hypoxémique  
 • néphrogène  
 • relative

*A l'exclusion de:* polycythémie:  
 • néonatale (P61.1)  
 • vraie (D45)

**D75.8****Autres maladies précisées du sang et des organes hématopoïétiques****D75.80\*****Thrombocytose postsplénectomie****D75.81\*****Thrombocytose réactive****D75.88\*****Autres maladies précisées du sang et des organes hématopoïétiques**

*Comprend:* Basophilie

**D75.9****Maladie du sang et des organes hématopoïétiques, sans précision****D76****Autres maladies précisées avec la participation du tissu lymphoréticulaire et du tissu réticulo-histiocytaire**

*A l'exclusion de:* granulome éosinophilique (C96.6)  
 histiocytose des cellules de Langerhans, multifocale (C96.5)  
 histiocytose des cellules de Langerhans, unifocale (C96.6)  
 histiocytose maligne (C96.8)  
 histiocytose X, multifocale (C96.5)  
 histiocytose X, unifocale (C96.6)  
 maladie d' (Abt-)Letterer-Siwe (C96.0)  
 maladie de Hand Schüller Christian (C96.5)  
 réticulo-endothéliose:  
 • leucémique (C91.4)  
 • non lipidique (C96.0)  
 réticulose:  
 • histiocytaire médullaire (C96.8)  
 • lipomélanique (I89.8)  
 • maligne SAI (C86.0)  
 sarcome histiocytaire (C96.8)

**D76.1 Lymphohistiocytose hémophagocytaire**

*Comprend:* Histiocytoses de phagocytes mononucléés  
Réticulose hémophagocytaire familiale

**D76.2 Syndrome hémophagocytaire associé à une infection**

Utiliser un code supplémentaire pour identifier l'agent infectieux ou la maladie.

**D76.3 Autres syndromes histiocytaires**

*Comprend:* Histiocytose sinusale avec adénopathie massive  
Réticulohistiocytome (à cellules géantes)  
Xanthogranulome

**D77\*****Autres maladies du sang et des organes hématopoïétiques au cours de maladies classées ailleurs**

*Comprend:* Fibrose splénique due à la schistosomiase [bilharziose] (B65.-†)

**Certaines anomalies du système immunitaire (D80-D89)**

*Comprend:* anomalies du système du complément  
déficits immunitaires, sauf les maladies dues au virus de l'immunodéficience humaine [VIH]  
sarcoïdose

*A l'exclusion de:* anomalies fonctionnelles des granulocytes neutrophiles (D71)  
maladie auto-immune (systémique) SAI (M35.9)  
maladies dues au virus de l'immunodéficience humaine [VIH] (B24)  
virus de l'immunodéficience humaine [VIH] compliquant la grossesse, l'accouchement et la puerpéralité (O98.7-)

**D80****Déficit immunitaire avec déficit prédominant de la production d'anticorps****D80.0 Hypogammaglobulinémie héréditaire**

*Comprend:* Agammaglobulinémie autosomique récessive (type suisse)  
Agammaglobulinémie liée au chromosome X [Bruton] (avec déficit de l'hormone de croissance)

**D80.1 Hypogammaglobulinémie non familiale**

*Comprend:* Agammaglobulinémie avec lymphocytes B porteurs d'immunoglobulines  
Agammaglobulinémie commune variable  
Hypogammaglobulinémie SAI

**D80.2 Déficit sélectif en immunoglobuline A [IgA]****D80.3 Déficit sélectif en sous-classes d'immunoglobulines G [IgG]****D80.4 Déficit sélectif en immunoglobuline M [IgM]****D80.5 Déficit immunitaire avec augmentation de l'immunoglobuline M [IgM]**

*A l'exclusion de:* macroglobulinémie de Waldenström (C88.0)

**D80.6 Déficit en anticorps avec immunoglobulines presque normales ou avec hyperimmunoglobulinémie****D80.7 Hypogammaglobulinémie transitoire du nourrisson****D80.8 Autres déficits immunitaires avec déficit prédominant de la production d'anticorps**

*Comprend:* Déficit de la chaîne légère kappa

**D80.9 Déficit immunitaire avec déficit prédominant de la production d'anticorps, sans précision****D81****Déficits immunitaires combinés**

*A l'exclusion de:* agammaglobulinémie autosomique récessive (type suisse) (D80.0)

**D81.0 Déficit immunitaire combiné sévère [DICS] avec dysgénésie réticulaire****D81.1 Déficit immunitaire combiné sévère [DICS] avec nombre faible de cellules B et T**

**D81.2** Déficit immunitaire combiné sévère [DICS] avec nombre faible ou normal de cellules B

**D81.3** Déficit en adénosine désaminase [ADA]

**D81.4** Syndrome de Nézélof

**D81.5** Déficit en purine nucléoside phosphorylase [PNP]

**D81.6** Déficit en complexe majeur d'histocompatibilité classe I

*Comprend:* Syndrome des lymphocytes nus

**D81.7** Déficit en complexe majeur d'histocompatibilité classe II

**D81.8** Autres déficits immunitaires combinés

*Comprend:* Déficit en carboxylase biotine-dépendante

**D81.9** Déficit immunitaire combiné, sans précision

*Comprend:* Déficit immunitaire combiné sévère [DICS] SAI

## **D82**

**Déficit immunitaire associé à d'autres anomalies majeures**

*A l'exclusion de:* ataxie télangiectasique [Louis-Bar] (G11.3)

**D82.0** Syndrome de Wiskott-Aldrich

*Comprend:* Déficit immunitaire avec thrombocytopénie et eczéma

**D82.1** Syndrome de Di George

*Comprend:* A lymphoplasie thymique  
Aplasia ou hypoplasie thymique avec déficit immunitaire  
Syndrome de la poche branchiale

**D82.2** Déficit immunitaire avec micromélie

**D82.3** Déficit immunitaire avec réponse héréditaire anormale au virus d'Epstein-Barr

*Comprend:* Maladie lymphoproliférative liée au chromosome X

**D82.4** Syndrome d'hyperimmunoglobuline E [IgE]

**D82.8** Déficit immunitaire associé à d'autres anomalies majeures précisées

**D82.9** Déficit immunitaire associé à une anomalie majeure, sans précision

## **D83**

**Déficit immunitaire commun variable**

**D83.0** Déficit immunitaire commun variable avec anomalies prédominantes du nombre et de la fonction des lymphocytes B

**D83.1** Déficit immunitaire commun variable avec anomalies prédominantes des lymphocytes T immunorégulateurs

**D83.2** Déficit immunitaire commun variable avec autoanticorps anti-lymphocytes B ou T

**D83.8** Autres déficits immunitaires communs variables

**D83.9** Déficit immunitaire commun variable, sans précision

## **D84**

**Autres déficits immunitaires**

**D84.0** Anomalie de la fonction lymphocytaire antigène-1 (LFA-1)

**D84.1** Déficit du complément

*Comprend:* Déficit de l'inhibiteur de la C1 estérase [C1-INH]

**D84.8** Autres déficits immunitaires précisés

**D84.9** Déficit immunitaire, sans précision

## **D86**

**Sarcoïdose**

**D86.0** Sarcoïdose du poumon

**D86.1** Sarcoïdose des ganglions lymphatiques

**D86.2** Sarcoïdose du poumon avec sarcoïdose des ganglions lymphatiques



**D86.3 Sarcoïdose de la peau****D86.8 Sarcoïdose de localisations autres et associées**

*Comprend:* Arthropathie au cours de sarcoïdose † (M14.8\*)  
 Fièvre uvéo-parotidienne [Heerfordt]  
 Iridocyclite de la sarcoïdose † (H22.1\*)  
 Myocardite au cours de sarcoïdose † (I41.8\*)  
 Myosite au cours de sarcoïdose † (M63.3\*)  
 Paralysie de plusieurs nerfs crâniens au cours de sarcoïdose † (G53.2\*)

**D86.9 Sarcoïdose, sans précision****D89****Autres anomalies du système immunitaire, non classées ailleurs**

*A l'exclusion de:* échec et rejet d'une greffe (T86.-)  
 gammopathie monoclonale de signification indéterminée (GMSI) (D47.2)  
 hyperglobulinémie SAI (R77.1)

**D89.0 Hypergammaglobulinémie polyclonale**

*Comprend:* Gammopathie polyclonale SAI  
 Purpura hypergammaglobulinémique bénin

**D89.1 Cryoglobulinémie**

*Comprend:* Cryoglobulinémie:

- essentielle
- idiopathique
- mixte
- primitive
- secondaire

Purpura cryoglobulinémique  
 Vascularite cryoglobulinémique

**D89.2 Hypergammaglobulinémie, sans précision****D89.3 Syndrome de reconstitution immunitaire**

*Comprend:* Syndrome inflammatoire de reconstitution immunitaire (SIRI)  
 Utiliser un code de cause externe supplémentaire (Chapitre XX) pour identifier le médicament.

**D89.8 Autres anomalies précisées du système immunitaire, non classées ailleurs****D89.9 Anomalie du système immunitaire, sans précision**

*Comprend:* Maladie immunitaire SAI



# Maladies endocriniennes, nutritionnelles et métaboliques (E00-E90)

*Note:* Toutes les tumeurs sont classées dans le Chapitre II, qu'il soit ou non fait mention d'activité fonctionnelle. Utiliser, au besoin, les codes de ce chapitre (E05.8)(E07.0) (E16-E31) (E34.-) comme codes supplémentaires pour indiquer l'activité fonctionnelle d'une tumeur ou d'un tissu endocrinien ectopique, et l'hyperfonctionnement ou l'hypofonctionnement de glandes endocrines associé à une tumeur et à d'autres états classés ailleurs.

*A l'exclusion de:* anomalies endocriniennes et métaboliques transitoires spécifiques du fœtus et du nouveau-né (P70-P74) complications de la grossesse, de l'accouchement et de la puerpéralité (O00-O99) symptômes, signes et résultats anormaux d'examens cliniques et de laboratoire, non classés ailleurs (R00-R99)

*Ce chapitre comprend les groupes suivants:*

<b>E00-E07</b>	<b>Affections de la glande thyroïde</b>
<b>E10-E14</b>	<b>Diabète sucré</b>
<b>E15-E16</b>	<b>Autres anomalies de la régulation du glucose et de la sécrétion pancréatique interne</b>
<b>E20-E35</b>	<b>Maladies des autres glandes endocrines</b>
<b>E40-E46</b>	<b>Malnutrition</b>
<b>E50-E64</b>	<b>Autres carences nutritionnelles</b>
<b>E65-E68</b>	<b>Obésité et autres excès d'apport</b>
<b>E70-E90</b>	<b>Anomalies du métabolisme</b>

*Les catégories de ce chapitre comprenant des astérisques sont les suivantes:*

<b>E35*</b>	<b>Anomalies endocriniennes au cours de maladies classées ailleurs</b>
<b>E90*</b>	<b>Anomalies nutritionnelles et métaboliques au cours de maladies classées ailleurs</b>

## Affections de la glande thyroïde (E00-E07)

E00

**E00****Syndrome d'insuffisance thyroïdienne congénitale**

*Comprend:* Maladies endémiques dues à une insuffisance en iode de l'environnement, soit directe, soit résultant d'une insuffisance thyroïdienne maternelle. Certaines de ces maladies ne correspondent pas à une hypothyroïdie en cours mais sont la conséquence d'une sécrétion anormale de l'hormone thyroïdienne au cours du développement du fœtus. Le goitre endémique peut y être associé.

Utiliser un code supplémentaire (F70-F79) pour identifier le retard mental associé.

*A l'exclusion de:* hypothyroïdie par carence inapparente en iode (E02)

**E00.0****Syndrome d'insuffisance thyroïdienne congénitale de type neurologique**

*Comprend:* Crétinisme endémique, de type neurologique

**E00.1****Syndrome d'insuffisance thyroïdienne congénitale de type myxoedémateux**

*Comprend:* Crétinisme endémique (de):

- hypothyroïdien
- type myxoedémateux

**E00.2****Syndrome d'insuffisance thyroïdienne congénitale de type mixte**

*Comprend:* Crétinisme endémique, de type mixte

**E00.9****Syndrome d'insuffisance thyroïdienne congénitale, sans précision**

*Comprend:* Crétinisme endémique SAI  
Hypothyroïdie par insuffisance congénitale en iode SAI

**E01****Affections thyroïdiennes et apparentées liées à une carence en iode**

*A l'exclusion de:* hypothyroïdie par carence inapparente en iode (E02)  
syndrome d'insuffisance thyroïdienne congénitale (E00.-)

**E01.0****Goitre diffus (endémique) lié à une carence en iode****E01.1****Goitre multinodulaire (endémique) lié à une carence en iode**

*Comprend:* Goitre nodulaire lié à une carence en iode

**E01.2****Goitre (endémique) lié à une carence en iode, sans précision**

*Comprend:* Goitre endémique SAI

**E01.8****Autres affections thyroïdiennes et apparentées liées à une carence en iode**

*Comprend:* Hypothyroïdie par carence acquise en iode SAI

**E02****Hypothyroïdie par carence inapparente en iode****E03****Autres hypothyroïdies**

*A l'exclusion de:* hypothyroïdie:

- liée à une carence en iode (E00-E02)
- postintervention (E89.0)

**E03.0****Hypothyroïdie congénitale, avec goitre diffus**

*Comprend:* Goitre congénital (non toxique):

- SAI
- parenchymateux

*A l'exclusion de:* goitre congénital transitoire avec fonction thyroïdienne normale (P72.0)

**E03.1****Hypothyroïdie congénitale, sans goitre**

*Comprend:* Aplasie de la thyroïde (avec myxoedème)  
Atrophie congénitale de la thyroïde  
Hypothyroïdie congénitale SAI

**E03.2****Hypothyroïdie due à des médicaments et à d'autres produits exogènes**

Utiliser un code supplémentaire de cause externe (chapitre XX) pour identifier la cause.

*A l'exclusion de:* hypothyroïdie résultant de l'administration d'iode radioactif (E89.0)

**E03.3 Hypothyroïdie post-infectieuse**

**E03.4 Atrophie de la thyroïde (acquise)**

*A l'exclusion de:* atrophie congénitale de la thyroïde (E03.1)

**E03.5 Coma myxoedémateux**

**E03.8 Autres hypothyroïdies précisées**

**E03.9 Hypothyroïdie, sans précision**

*Comprend:* Myxoedème SAI

## E04

**Autres goitres non toxiques**

*A l'exclusion de:* goitre congénital:

- SAI (E03.0)
- diffuse (E03.0)
- parenchymateux (E03.0)

goitre lié à une carence en iode (E00-E02)

**E04.0 Goitre diffus non toxique**

*Comprend:* Goitre non toxique:

- diffus (colloïde)
- simple

**E04.1 Nodule thyroïdien simple non toxique**

*Comprend:* Colloïde (kystique) (thyroïdien)  
Goitre uninodulaire non toxique  
Thyroïdien (kystique) SAI

**E04.2 Goitre multinodulaire non toxique**

*Comprend:* Goitre kystique SAI  
Multinodulaire (kystique) SAI

**E04.8 Autres goitres non toxiques précisés**

**E04.9 Goitre non toxique, sans précision**

*Comprend:* Goitre SAI  
Nodulaire (non toxique) SAI

## E05

**Thyréotoxicrose [hyperthyroïdie]**

*A l'exclusion de:* thyrotoxicose néonatale (P72.1)  
thyroïdite chronique avec thyrotoxicose transitoire (E06.2)

**E05.0 Thyrotoxicose avec goitre diffus**

*Comprend:* Goitre exophtalmique ou toxique SAI  
Maladie de Basedow  
Toxique diffus

**E05.1 Thyrotoxicose avec nodule thyroïdien simple**

*Comprend:* Thyrotoxicose avec goitre uninodulaire toxique

**E05.2 Thyrotoxicose avec goitre multinodulaire toxique**

*Comprend:* Goitre nodulaire toxique SAI

**E05.3 Thyrotoxicose due à des nodules thyroïdiens ectopiques**

**E05.4 Thyrotoxicose factice**

**E05.5 Crise aiguë thyrotoxicose**

**E05.8 Autres thyrotoxicoses**

*Comprend:* Hyperproduction de thyrotrophine  
Utiliser un code supplémentaire de cause externe (chapitre XX) pour identifier la cause.

**E05.9 Thyrotoxicose, sans précision**

*Comprend:* Cardiopathie thyrotoxicque† (I43.8\*)  
Hyperthyroïdie SAI

**E06****Thyroïdite**

*A l'exclusion de:* thyroïdite du post-partum (O90.5)

**E06.0****Thyroïdite aiguë**

*Comprend:* Abcès de la thyroïde  
Thyroïdite:

- pyogène
- suppurée

Utiliser un code supplémentaire (B95-B97) pour identifier l'agent infectieux.

**E06.1****Thyroïdite subaiguë**

*Comprend:* Thyroïdite (à) (de):

- cellules géantes
- granulomateuse
- non suppurée
- Quervain

*A l'exclusion de:* thyroïdite auto-immune (E06.3)

**E06.2****Thyroïdite chronique avec thyrotoxicose transitoire**

*A l'exclusion de:* thyroïdite auto-immune (E06.3)

**E06.3****Thyroïdite auto-immune**

*Comprend:* Goitre lymphadénoïde  
Hashitoxicose (transitoire)  
Strumite lymphomateuse  
Thyroïdite (de):

- Hashimoto
- lymphocytaire

**E06.4****Thyroïdite médicamenteuse**

Utiliser un code supplémentaire de cause externe (chapitre XX) pour identifier le médicament.

**E06.5****Autres thyroïdites chroniques**

*Comprend:* Thyroïdite (de):

- chronique:
  - SAI
  - fibreuse
- ligneuse
- Riedel

**E06.9****Thyroïdite, sans précision****E07****Autres affections de la thyroïde****E07.0****Hypersécrétion de calcitonine**

*Comprend:* Hyperplasie des cellules C de la thyroïde  
Hypersécrétion de thyrocalcitonine

**E07.1****Goitre dû à un trouble de l'hormonosynthèse**

*Comprend:* Goitre familial dû à un trouble de l'hormonosynthèse  
Syndrome de Pendred

*A l'exclusion de:* goitre congénital transitoire avec fonction thyroïdienne normale (P72.0)

**E07.8****Autres affections précisées de la thyroïde**

*Comprend:* Anomalie de la thyroglobuline

Hémorragie  
Infarctus } de la thyroïde

**E07.81\*****Syndrôme de dysfonctionnement euthyroïdien****E07.88\*****Autres affections précisées de la thyroïde****E07.9****Affection de la thyroïde, sans précision**

## Diabète sucré (E10-E14)

Utiliser un code de cause externe supplémentaire (chapitre XX) pour identifier le médicament, si l'affection est d'origine iatrogène.

*A l'exclusion de:* syndrome métabolique (syndrome dysmétabolique) (syndrome X) (syndrome d'insulino-résistance) (E88.80)

### E10

#### Diabète sucré de type 1

*Comprend:* Diabète (sucré):

- autoimmune
- idiopathique
- insulino-dépendant
- juvénile

*A l'exclusion de:* diabète sucré:

- (au cours) de la grossesse, l'accouchement et la puerpéralité (O24.-)
- SAI (E14.-)
- autres précisés (E13.-)
- glycosurie rénale (E74.8)
- néonatal (P70.2)
- type 2 (E11.-)

dû à des anomalies génétiques (du) (dans) fonctionnement des cellules bêta, action de l'insuline (E13.-)

forme juvénile du diabète non insulino-dépendant [forme juvénile du DNID] (E11.-)

forme juvénile du diabète sucré de l'âge mûr [MODY] (E13.-)

hypoinsulinémie post-chirurgicale chez le non diabétique (E89.1)

tolérance altérée aux glucides (pré-diabète) (R73.0)

#### E10.0 Diabète sucré de type 1 avec coma

*Comprend:* Diabète de type 1 avec coma (cétosique) (hyperglycémique) (hyperosmolaire) (hypoglycémique) (non cétosique)

Utiliser un code supplémentaire pour identifier

- acidocétose et acidose lactique (E10.1.-)
- hyperosmolarité et hypernatrémie (E87.0)
- hypoglycémie (E10.63)

#### E10.1 Diabète sucré de type 1 avec acidose

Utiliser un code supplémentaire pour identifier

- présence d'œdème cérébral (G93.6)

#### E10.10\* Diabète sucré de type 1 avec acidocétose

*Comprend:* Diabète sucré de type 1 avec:

- acidocétose (ACD)
- formation de corps cétoniques avec acidose
- hyperglycémie cétosique

*A l'exclusion de:* avec acidose lactique (E10.12)

#### E10.11\* Diabète sucré de type 1 avec acidose lactique

*A l'exclusion de:* avec acidocétose (E10.12)

#### E10.12\* Diabète sucré de type 1 avec acidocétose et acidose lactique

#### E10.2 Diabète sucré de type 1 avec complications rénales

Utiliser un code supplémentaire pour identifier

- diabète sucré de type 1 mal contrôlé, décrit ainsi (E10.64)

#### E10.20†\* Diabète sucré de type 1 avec début de néphropathie diabétique (N08.3-\*)

*Comprend:* Diabète sucré de type 1 avec:

- conditions classées à N18.1 - N18.2 (N08.31\* - N08.32\*)
- début de néphropathie (précoce) (légère) (réversible)
- épaissement de la membrane glomérulaire basale
- expansion mésangiale glomérulaire
- microalbuminurie persistante

**E10.23†\*** **Diabète sucré de type 1 avec maladie rénale avérée ou avancée (N08.3-\*)**

- Comprend:* Diabète sucré de type 1 avec:
- conditions classées à N18.3 - N18.5 (N08.33\* - N08.35\*)
  - glomérulosclérose (diffuse) (intracapillaire) (nodulaire)
  - insuffisance rénale terminale
  - Kimmelstiel-Wilson (maladie) (lésion)
  - macroalbuminurie
  - néphropathie (avancée) (progressive) (SAI)
  - néphropathie diabétique avérée
  - néphrose
  - protéinurie (persistante)
  - syndrome néphrotique
  - atteinte
  - insuffisance
- } rénale chronique

**E10.28\*** **Diabète sucré de type 1 avec autres complications rénales précisées non classées ailleurs**

- Comprend:* Diabète sucré de type 1 avec:
- glomérulonéphrite † (N08.38\*)
  - maladie d'Ebstein (dégénération tubulaire rénale au cours du diabète) † (N16.3\*)
  - pyélonéphrite † (N08.38\*)

Coder séparément l'association des conditions suivantes

- insuffisance rénale aiguë avec nécrose médullaire (papillaire) (N17.2)
- insuffisance rénale aiguë, non spécifiée (N17.9)
- insuffisance rénale postintervention, non classées ailleurs (N99.0)

**E10.3** **Diabète sucré de type 1 avec complications ophtalmiques**

Utiliser un code supplémentaire pour identifier

- diabète sucré de type 1 mal contrôlé, décrit ainsi (E10.64)

**E10.30†\*** **Diabète sucré de type 1 avec rétinopathie simple (H36.0\*)**

- Comprend:* Diabète sucré de type 1 avec:
- rétine : exsudats, hémorragies punctiformes, micro-anévrismes
  - rétinopathie non proliférante
  - rétinopathie SAI

*A l'exclusion de:* diabète sucré de type 1 avec maculopathie (E10.33)

**E10.31†\*** **Diabète sucré de type 1 avec rétinopathie préproliférante (H36.0\*)**

- Comprend:* Diabète sucré de type 1 avec anomalies microvasculaires intrarétiniennes [AMIR]:
- anomalies veineuses en chapelet, boucles veineuses, duplication veineuse
  - exsudats ouatés
  - hémorragies (rougeurs) (arrondies) (petites)
  - ischémie

**E10.32†\*** **Diabète sucré de type 1 avec rétinopathie proliférante (H36.0\*)**

- Comprend:* Diabète sucré de type 1 avec:
- hémorragie pré-rétinienne
  - néovascularisation de la rétine (formation de nouveaux vaisseaux)

**E10.33†\*** **Diabète sucré de type 1 avec autre rétinopathie (H36.0\*)**

- Comprend:* Diabète sucré de type 1 avec:
- épaissement rétinien
  - maculaire : dégénérescence, oedème (focal) (généralisé) (intrarétinien), étoile
  - maculopathie (circinée) (ischémique)
  - rétinopathie avancée

Coder séparément l'association des conditions suivantes

- décollement par traction de la rétine (H33.4)
- hémorragie du corps vitré (H43.1)

*A l'exclusion de:* hémorragie du corps vitré postintervention (H59.0)

**E10.35†\*** **Diabète sucré de type 1 avec cataracte diabétique (H28.0\*)**

*A l'exclusion de:* diabète de type 1 avec cataracte sénile [reliée à l'âge] (E10.38)



**E10.36\*** Diabète sucré de type 1 avec maladie ophtalmique avancée

- Comprend:* Diabète sucré de type 1 avec:
- glaucome (néovasculaire) † (H42.0\*)
  - neuropathie optique ischémique † (H36.0\*)
  - occlusion de l'artère de la rétine † (H36.0\*)
  - occlusion de la veine de la rétine † (H36.0\*)

**E10.38\*** Diabète sucré de type 1 avec autres complications ophtalmiques précisées non classées ailleurs

- Comprend:* Diabète sucré de type 1 avec:
- iritis (iridocyclite) † (H22.1\*)
  - rétinite † (H36.0\*)

Coder séparément l'association des conditions suivantes

- cataracte sénile [reliée à l'âge] (H25.-)
- kératopathie (H18.9)

**E10.4†** Diabète sucré de type 1 avec complications neurologiques

Utiliser un code supplémentaire pour identifier

- diabète sucré de type 1 mal contrôlé, décrit ainsi (E10.64)

**E10.40†\*** Diabète sucré de type 1 avec mononévrite

- Comprend:* Diabète sucré de type 1 avec:
- amyotrophie (G73.0\*)
  - mononévrite (G59.0\*)
  - mononévrite de sièges multiples (G59.0\*)
  - mononévrite du nerf fémoral (G59.0\*)
  - myasthénie grave (gravis) (G73.0\*)
  - ophtalmoplégie (G59.0\*)
  - paralysie du nerf moteur oculaire commun III et du nerf moteur oculaire externe VI (G59.0\*)
  - radiculopathie de la région dorsale et tronculaire (G59.0\*)
  - syndrome canalaire ou compression du nerf cubital (G59.0\*)
  - syndrome du canal carpien (G59.0\*)
  - syndromes myasthéniques (G73.0\*)

*A l'exclusion de:* diabète sucré de type 1 avec (mono) neuropathie végétative (E10.42)

**E10.41†\*** Diabète sucré de type 1 avec polynevrite (G63.2\*)

- Comprend:* Diabète sucré de type 1 avec:
- cachexie neuropathique
  - neuropathie (SAI)
  - neuropathie périphérique (symétrique distale) (petites fibres) (sensorimotrice) (SAI)
  - névrite insulinaire

*A l'exclusion de:* diabète sucré de type 1 avec (poly) neuropathie végétative (E10.42)

**E10.42†\*** Diabète sucré de type 1 avec neuropathie végétative (G99.0\*)

- Comprend:* Diabète sucré de type 1 avec mononeuropathie/polyneuropathie végétative:
- diarrhée (fonctionnelle)
  - dysfonctionnement ano-rectal
  - dysfonctionnement érectile (impuissance)
  - gastroparésie
  - hypomotilité oesophagienne
  - hypotension orthostatique (posturale)
  - oedème angioneurotique
  - sudation anormale (gustative)
  - vessie hypoactive

**E10.5** Diabète sucré de type 1 avec complications vasculaires

Utiliser un code supplémentaire pour identifier

- diabète sucré de type 1 mal contrôlé, décrit ainsi (E10.64)

**E10.50†\*** Diabète sucré de type 1 avec angiopathie périphérique (I79.2\*)

- Comprend:* Diabète sucré de type 1 avec:
- claudication intermittente
  - maladie vasculaire périphérique, sans précision
  - spasme artériel

*A l'exclusion de:* diabète sucré de type 1 avec ulcère du pied (E10.70)

**E10.51†\*** **Diabète sucré de type 1 avec angiopathie périphérique, avec gangrène (I79.2\*)**

Coder séparément toute gangrène gazeuse (A48.0)

*A l'exclusion de:* diabète sucré de type 1 avec:

- gangrène de Fournier (E10.68)
- gangrène de Meleney (E10.68)
- ulcère (sur la cheville ou toute partie du membre inférieur, sauf le pied) (E10.68)
- ulcère du pied avec gangrène (E10.71)

**E10.52\*** **Diabète sucré de type 1 avec certaines complications vasculaires**

Coder séparément l'association des conditions suivantes

- angine (I20.-)
- cardiopathie ischémique aiguë (I24.-)
- cardiopathie ischémique chronique (I25.-)
- démence vasculaire par infarctus multiples (F01.1)
- infarctus du myocarde (I21-I22)
- insuffisance cardiaque (I50.-)
- ischémie cérébrale transitoire (G45.9)
- maladies cérébrovasculaires (I60-I69)
- myocardiopathie (I42.9)

**E10.6** **Diabète sucré de type 1 avec autres complications précisées**

**E10.60\*** **Diabète sucré de type 1 avec complications au niveau des tissus conjonctif et musculo-squelettique**

*Comprend:* Diabète sucré de type 1 avec:

- arthropathie diabétique (ostéoarthropathie) (chéiroarthropathie) † (M14.2\*)
- arthropathie neuropathique diabétique (Charcot) † (M14.6\*)
- contracture de Dupuytren † (M73.8\*)
- modification de l'os † (M90.8\*)
- ostéoporose † (M82.1\*)
- périarthrite de l'épaule [épaule bloquée, gelée] † (M14.2\*)
- syndrome de la main diabétique † (M14.2\*)

Coder séparément toute ostéoporose avec fracture pathologique (M80.8-)

Utiliser un code supplémentaire pour identifier

- diabète sucré de type 1 mal contrôlé, décrit ainsi (E10.64)

**E10.61\*** **Diabète sucré de type 1 avec complications au niveau de la peau et du tissu sous-cutané**

*Comprend:* Diabète sucré de type 1 avec:

- bulles [dermatose bulleuse des diabétiques] † (L14\*)
- dermatose diabétique † (L99.8\*)
- nécrobiose lipoïdique des diabétiques (NLD) † (L99.8\*)
- sclérodémie (systémique) † (M36.8\*)
- télangiectasie périunguëale diabétique † (L62.8\*)

Utiliser un code supplémentaire pour identifier

- diabète sucré de type 1 mal contrôlé, décrit ainsi (E10.64)

**E10.62\*** **Diabète sucré de type 1 avec complications périodontales**

*Comprend:* Diabète sucré de type 1 avec:

- abcès parodontal
- desmodontite (aiguë) (chronique)
- parodontolyse SAI

Utiliser un code supplémentaire pour identifier

- diabète sucré de type 1 mal contrôlé, décrit ainsi (E10.64)

**E10.63\*** **Diabète sucré de type 1 avec hypoglycémie**

Coder séparément tout diabète sucré de type 1 associé avec un coma diabétique (E10.0)

**E10.64\*** Diabète sucré de type 1 mal contrôlé, décrit ainsi

- Comprend:* Diabète sucré de type 1:
- avec échec des traitements secondaires
  - instable
  - non contrôlé
  - pour stabilisation

Utiliser un code supplémentaire pour identifier

- hyperosmolarité et hypernatrémie (E87.0)

*A l'exclusion de:* diabète sucré de type 1 mal contrôlé (hyperglycémie) avec:

- acidose (E10.1-)
- coma (E10.0)

**E10.68\*** Diabète sucré de type 1 avec autres complications, précisées non classées ailleurs

Coder séparément l'association des conditions suivantes

- Fasciite nécrosante (M72.6-)
- Gangrène de Fournier (dermique aiguë) (bactérienne) (hémolytique):
  - femme (N76.88)
  - homme (N49.3)
- Gangrène de Meleney (synergistique bactérienne progressive) (L98.4)
- Maladie fibreuse du sein (mastopathie), lobulite lymphocytaire sclérosante (N61)
- Ulcère cutané (chronique) (SAI) (L98.4)
- Ulcère cutané du membre inférieur (sauf le pied) (L97)
- Ulcère de décubitus (sauf le pied) (L89.-)

Utiliser un code supplémentaire pour identifier

- diabète sucré de type 1 mal contrôlé, décrit ainsi (E10.64)

*A l'exclusion de:* diabète sucré de type 1 avec ulcère du pied (E10.70)

**E10.7** Diabète sucré de type 1 avec complications multiples

*Comprend:* Pied diabétique

**E10.70\*** Diabète sucré de type 1 avec ulcère du pied (angiopathique) (neuropathique)

Utiliser un code supplémentaire pour identifier

- diabète sucré de type 1 mal contrôlé, décrit ainsi (E10.64)

*A l'exclusion de:* diabète sucré de type 1 avec ulcère du membre inférieur, n'incluant pas le pied (E10.68)

**E10.71\*** Diabète sucré de type 1 avec ulcère du pied (angiopathique) (neuropathique) avec gangrène

Utiliser un code supplémentaire pour identifier

- diabète sucré de type 1 mal contrôlé, décrit ainsi (E10.64)

*A l'exclusion de:* diabète sucré de type 1 avec ulcère du membre inférieur avec gangrène, n'incluant pas le pied (E10.51)

**E10.78\*** Diabète sucré de type 1 avec autres complications multiples

*Comprend:* Diabète sucré de type 1 avec complications multiples (non précisées)

*A l'exclusion de:* diabète sucré de type 1 mal contrôlé, décrit ainsi (E10.64)

**E10.9** Diabète sucré de type 1 sans (mention de) complication

*Comprend:* Diabète sucré de type 1 SAI  
Insulinodépendant [DID] SAI

*A l'exclusion de:* diabète sucré de type 1 mal contrôlé, décrit ainsi (E10.64)

**E11****Diabète sucré de type 2**

*Comprend:* Diabète (sucré) (avec obésité) (sans obésité):

- de l'adulte
- dû à un dysfonctionnement de la sécrétion de l'insuline
- forme juvénile du diabète non insulino-dépendant
- insulino-résistant
- maturité

*A l'exclusion de:* diabète sucré:

- (au cours) de la grossesse, l'accouchement et la puerpéralité (O24.-)
- SAI (E14.-)
- autres précisés (E13.-)
- glycosurie rénale (E74.8)
- néonatal (P70.2)
- type 1 (E10.-)

dû à des anomalies génétiques (du) (dans) fonctionnement des cellules bêta, action de l'insuline (E13.-)

forme juvénile du diabète insulino-dépendant [forme juvénile du DDI] (E10.-)

forme juvénile du diabète sucré de l'âge mûr [MODY] (E13.-)

hypoinsulinémie postintervention chez le non diabétique (E89.1)

tolérance altérée aux glucides (pré-diabète) (R73.0)

**E11.0 Diabète sucré de type 2 avec coma**

*Comprend:* Diabète type 2 avec coma (cétosique) (hyperglycémique) (hyperosmolaire) (hypoglycémique) (non cétosique)

Utiliser un code supplémentaire pour identifier

- acidocétose et acidose lactique (E11.1.-)
- hyperosmolarité et hypernatrémie (E87.0)
- hypoglycémie (E11.63)

**E11.1 Diabète sucré de type 2 avec acidose**

Utiliser un code supplémentaire pour identifier

- présence d'œdème cérébral (G93.6)

**E11.10\* Diabète sucré de type 2 avec cétoacidose**

*Comprend:* Diabète sucré de type 2 avec:

- acidocétose (ACD)
- formation de corps cétoniques avec acidose
- hyperglycémie cétosique

*A l'exclusion de:* avec acidose lactique (E11.12)

**E11.11\* Diabète sucré de type 2 avec acidose lactique**

*A l'exclusion de:* avec acidocétose (E11.12)

**E11.12\* Diabète sucré de type 2 avec acidocétose et acidose lactique****E11.2 Diabète sucré de type 2 avec complications rénales**

Utiliser un code supplémentaire pour identifier

- diabète sucré de type 2 mal contrôlé, décrit ainsi (E11.64)

**E11.20†\* Diabète sucré de type 2 avec début de néphropathie diabétique (N08.3-\*)**

*Comprend:* Diabète sucré de type 2 avec:

- conditions classées à N18.1 - N18.2 (N08.31\* - N08.32\*)
- début de néphropathie (précoce) (légère) (réversible)
- épaissement de la membrane glomérulaire basale
- expansion mésangiale glomérulaire
- microalbuminurie persistante

**E11.23†\*** Diabète sucré de type 2 avec maladie rénale avérée ou avancée (N08.3-\*)

- Comprend:* Diabète sucré de type 2 avec:
- conditions classées à N18.3 - N18.5 (N08.33\* - N08.35\*)
  - glomérulosclérose (diffuse) (intracapillaire) (nodulaire)
  - insuffisance rénale terminale
  - Kimmelstiel-Wilson (maladie) (lésion)
  - macroalbuminurie
  - néphropathie (avancée) (progressive) (SAI)
  - néphropathie diabétique avérée
  - néphrose
  - protéinurie (persistante)
  - syndrome néphrotique
  - atteinte
  - insuffisance
- } rénale chronique

**E11.28\*** Diabète sucré de type 2 avec autres complications rénales précisées non classées ailleurs

- Comprend:* Diabète sucré de type 2 avec:
- glomérulonéphrite † (N08.38\*)
  - maladie d'Ebstein (dégénération tubulaire rénale au cours du diabète) † (N16.3\*)
  - pyélonéphrite † (N08.38\*)

Coder séparément l'association des conditions suivantes

- insuffisance rénale aiguë avec nécrose médullaire (papillaire) (N17.2)
- insuffisance rénale aiguë, non spécifiée (N17.9)
- insuffisance rénale postintervention, non classée ailleurs (N99.0)

**E11.3** Diabète sucré de type 2 avec complications ophtalmiques

Utiliser un code supplémentaire pour identifier

- diabète sucré de type 2 mal contrôlé, décrit ainsi (E11.64)

**E11.30†\*** Diabète sucré de type 2 avec rétinopathie simple (H36.0\*)

- Comprend:* Diabète sucré de type 2 avec:
- rétine : exsudats, hémorragies punctiformes, micro-anévrismes
  - rétinopathie non proliférante
  - rétinopathie SAI

*A l'exclusion de:* diabète sucré de type 2 avec maculopathie (E11.33)

**E11.31†\*** Diabète sucré de type 2 avec rétinopathie préproliférante (H36.0\*)

- Comprend:* Diabète sucré de type 2 avec anomalies microvasculaires intrarétiniennes [AMIR]:
- anomalies veineuses en chapelet, boucles veineuses, duplication veineuse
  - exsudats ouatés
  - hémorragies (rougeurs) (arrondies) (petites)
  - ischémie

**E11.32†\*** Diabète sucré de type 2 avec rétinopathie proliférante (H36.0\*)

- Comprend:* Diabète sucré de type 2 avec:
- hémorragie pré-rétinienne
  - néovascularisation de la rétine (formation de nouveaux vaisseaux)

**E11.33†\*** Diabète sucré de type 2 avec autre rétinopathie (H36.0\*)

- Comprend:* Diabète sucré de type 2 avec:
- épaissement rétinien
  - maculaire : dégénérescence, oedème (focal) (généralisé) (intrarétinien), étoile
  - maculopathie (circinée) (ischémique)
  - rétinopathie avancée

Coder séparément l'association des conditions suivantes

- décollement par traction de la rétine (H33.4)
- hémorragie du corps vitré (H43.1)

*A l'exclusion de:* hémorragie du corps vitré postintervention (H59.0)

**E11.36\*** Diabète sucré de type 2 avec maladie ophtalmique avancée

- Comprend:* Diabète sucré de type 2 avec:
- glaucome (néovasculaire) † (H42.0\*)
  - neuropathie optique ischémique † (H36.0\*)
  - occlusion de l'artère de la rétine † (H36.0\*)
  - occlusion de la veine de la rétine † (H36.0\*)

**E11.38\* Diabète sucré de type 2 avec autres complications ophtalmiques précisées non classées ailleurs**

*Comprend:* Diabète sucré de type 2 avec:

- iritis (iridocyclite) † (H22.1\*)
- rétinite † (H36.0\*)

Coder séparément l'association des conditions suivantes

- cataracte sénile [reliée à l'âge] (H25.-)
- kératopathie (H18.9)

**E11.4† Diabète sucré de type 2 avec complications neurologiques**

Utiliser un code supplémentaire pour identifier

- diabète sucré de type 2 mal contrôlé, décrit ainsi (E11.64)

**E11.40†\* Diabète sucré de type 2 avec mononévrite**

*Comprend:* Diabète sucré de type 2 avec:

- amyotrophie (G73.0\*)
- mononévrite (G59.0\*)
- mononévrite de sièges multiples (G59.0\*)
- mononévrite du nerf fémoral (G59.0\*)
- myasthénie grave (gravis) (G73.0\*)
- ophtalmoplégie (G59.0\*)
- paralysie du nerf moteur oculaire commun III et du nerf moteur oculaire externe VI (G59.0\*)
- radiculopathie de la région dorsale et tronculaire (G59.0\*)
- syndrome canalaire ou compression du nerf cubital (G59.0\*)
- syndrome du canal carpien (G59.0\*)
- syndromes myasthéniques (G73.0\*)

*A l'exclusion de:* diabète sucré de type 2 avec (mono) neuropathie végétative (E11.42)

**E11.41†\* Diabète sucré de type 2 avec polynevrite (G63.2\*)**

*Comprend:* Diabète sucré de type 2 avec:

- cachexie neuropathique
- neuropathie (SAI)
- neuropathie périphérique (symétrique distale) (petites fibres) (sensorimotrice) (SAI)
- névrite insulinaire

*A l'exclusion de:* diabète sucré de type 2 avec neuropathie multiple végétative (E11.42)

**E11.42†\* Diabète sucré de type 2 avec neuropathie végétative (G99.0\*)**

*Comprend:* Diabète sucré de type 2 avec mononeuropathie/polynuropathie végétative:

- diarrhée (fonctionnelle)
- dysfonctionnement ano-rectal
- dysfonctionnement érectile (impuissance)
- gastroparésie
- hypomotilité oesophagienne
- hypotension orthostatique (posturale)
- oedème angioneurotique
- sudation anormale (gustative)
- vessie hypoactive

**E11.5 Diabète sucré de type 2 avec complications vasculaires**

Utiliser un code supplémentaire pour identifier

- diabète sucré de type 2 mal contrôlé, décrit ainsi (E11.64)

**E11.50†\* Diabète sucré de type 2 avec angiopathie périphérique (I79.2\*)**

*Comprend:* Diabète sucré de type 2 avec:

- claudication intermittente
- maladie vasculaire périphérique, sans précision
- spasme artériel

*A l'exclusion de:* diabète sucré de type 2 avec ulcère du pied (E11.70)

**E11.51†\* Diabète sucré de type 2 avec angiopathie périphérique, avec gangrène (I79.2\*)**

Coder séparément toute gangrène gazeuse (A48.0)

*A l'exclusion de:* diabète sucré de type 2 avec:

- gangrène de Fournier (E11.68)
- gangrène de Meleney (E11.68)
- ulcère (sur la cheville ou toute partie du membre inférieur, sauf le pied) (E11.68)
- ulcère du pied avec gangrène (E11.71)

**E11.52\*** Diabète sucré de type 2 avec certaines complications vasculaires

Coder séparément l'association des conditions suivantes

- angine (I20.-)
- cardiopathie ischémique aiguë (I24.-)
- cardiopathie ischémique chronique (I25.-)
- démence vasculaire par infarctus multiples (F01.1)
- infarctus du myocarde (I21-I22)
- insuffisance cardiaque (I50.-)
- ischémie cérébrale transitoire (G45.9)
- maladies cérébrovasculaires (I60-I69)
- myocardiopathie (I42.9)

**E11.6** Diabète sucré de type 2 avec autres complications précisées**E11.60\*** Diabète sucré de type 2 avec complications au niveau des tissus conjonctif et musculosquelettique

- Comprend:* Diabète sucré de type 2 avec:
- arthropathie diabétique (chéiroarthropathie) (ostéoarthropathie) † (M14.2\*)
  - arthropathie neuropathique diabétique (Charcot) † (M14.6\*)
  - contracture de Dupuytren † (M73.8\*)
  - modification de l'os † (M90.8\*)
  - ostéoporose † (M82.1\*)
  - périarthrite de l'épaule [épaule bloquée, gelée] † (M14.2\*)
  - syndrome de la main diabétique † (M14.2\*)

Coder séparément toute ostéoporose avec fracture pathologique (M80.8-)

Utiliser un code supplémentaire pour identifier

- diabète sucré de type 2 mal contrôlé, décrit ainsi (E11.64)

**E11.61\*** Diabète sucré de type 2 avec complications au niveau de la peau et du tissu sous-cutané

- Comprend:* Diabète sucré de type 2 avec:
- bulles [dermatose bulleuse des diabétiques] † (L14\*)
  - dermatose diabétique † (L99.8\*)
  - nécrobiose lipoïdique des diabétiques (NLD) † (L99.8\*)
  - sclérodermie (systémique) † (M36.8\*)
  - télangiectasie périunguëale diabétique † (L62.8\*)

Utiliser un code supplémentaire pour identifier

- diabète sucré de type 2 mal contrôlé, décrit ainsi (E11.64)

**E11.62\*** Diabète sucré de type 2 avec complications périodontales

- Comprend:* Diabète sucré de type 2 avec:
- abcès parodontal
  - desmodontite (aiguë) (chronique)
  - parodontolyse SAI

Utiliser un code supplémentaire pour identifier

- diabète sucré de type 2 mal contrôlé, décrit ainsi (E11.64)

**E11.63\*** Diabète sucré de type 2 avec hypoglycémie

Coder séparément tout diabète sucré de type 2 associé avec un coma diabétique (E11.0)

**E11.64\*** Diabète sucré de type 2 mal contrôlé, décrit ainsi

- Comprend:* Diabète sucré de type 2:
- avec échec des traitements secondaires
  - instable
  - non contrôlé
  - pour stabilisation

Utiliser un code supplémentaire pour identifier

- hyperosmolarité et hypernatrémie (E87.0)

*À l'exclusion de:* diabète sucré de type 2 mal contrôlé (hyperglycémie) avec:

- acidose (E11.1-)
- coma (E11.0)

**E11.68\* Diabète sucré de type 2 avec autres complications précisées, non classées ailleurs**

Coder séparément l'association des conditions suivantes

- Fasciite nécrosante (M72.6-)
- Gangrène de Fournier (dermique aiguë) (bactérienne) (hémolytique):
  - femme (N76.88)
  - homme (N49.3)
- Gangrène de Meleney (synergistique bactérienne progressive) (L98.4)
- Maladie fibreuse du sein (mastopathie), lobulite lymphocytaire sclérosante (N61)
- Ulcère cutané (chronique) (SAI) (L98.4)
- Ulcère cutané du membre inférieur (sauf le pied) (L97)
- Ulcère de décubitus (sauf le pied) (L89.-)

Utiliser un code supplémentaire pour identifier

- diabète sucré de type 2 mal contrôlé, décrit ainsi (E11.64)

*A l'exclusion de:* diabète sucré de type 2 avec ulcère du pied (E11.70)

**E11.7 Diabète sucré de type 2 avec complications multiples**

*Comprend:* Pied diabétique

**E11.70\* Diabète sucré de type 2 avec ulcère du pied (angiopathique) (neuropathique)**

Utiliser un code supplémentaire pour identifier

- diabète sucré de type 2 mal contrôlé, décrit ainsi (E11.64)

*A l'exclusion de:* diabète sucré de type 2 avec ulcère du membre inférieur, n'incluant pas le pied (E11.68)

**E11.71\* Diabète sucré de type 2 avec ulcère du pied (angiopathique) (neuropathique) avec gangrène**

Utiliser un code supplémentaire pour identifier

- diabète sucré de type 2 mal contrôlé, décrit ainsi (E11.64)

*A l'exclusion de:* diabète sucré de type 2 avec ulcère du membre inférieur avec gangrène, n'incluant pas le pied (E11.51)

**E11.78\* Diabète sucré de type 2 avec autres complications multiples**

*Comprend:* Diabète sucré de type 2 avec complications multiples (non précisées)

*A l'exclusion de:* diabète sucré de type 2 mal contrôlé, décrit ainsi (E11.64)

**E11.9 Diabète sucré de type 2 sans (mention de) complication**

*Comprend:* Diabète sucré de type 2 SAI

Forme juvénile du diabète non insulino-dépendant [forme juvénile du DNID] SAI

Non insulino-dépendant [DNID] SAI

*A l'exclusion de:* diabète sucré de type 2 mal contrôlé, décrit ainsi (E11.64)

**E13**

**Autres diabètes sucrés précisés**

*Comprend:* Âge mûr [MODY], forme juvénile

Diabète sucré dû à des anomalies génétiques (du) (dans):

- action de l'insuline
- fonctionnement des cellules bêta

Diabète sucré induit par les stéroïdes

*A l'exclusion de:* diabète sucré :

- (au cours de) la grossesse, l'accouchement et la puerpéralité (O24.-)
- SAI (E14.-)
- glycosurie rénale (E74.8)
- néonatal (P70.2)
- type 1 (E10.-)
- type 2 (E11.-)

forme juvénile du diabète non insulino-dépendant [forme juvénile du DNID] (E11.-)

hypoinsulinémie post-chirurgicale (E89.1)

tolérance altérée aux glucides (pré-diabète) (R73.0)

**E13.0 Autres diabètes sucrés précisés avec coma**

*Comprend:* Autre coma diabétique spécifié (cétosique) (hyperglycémique) (hyperosmolaire) (hypoglycémique) (non cétosique)

Utiliser un code supplémentaire pour identifier

- acidocétose et acidose lactique (E13.1-)
- hyperosmolarité et hypernatrémie (E87.0)
- hypoglycémie (E13.63)



**E13.1 Autres diabètes sucrés précisés avec acidose**

Utiliser un code supplémentaire pour identifier

- présence d'œdème cérébral (G93.6)

**E13.10\* Autres diabètes sucrés précisés avec cétoacidose**

*Comprend:* Autres diabètes sucrés précisés avec:

- acidocétose (ACD)
- formation de corps cétoniques avec acidose
- hyperglycémie cétosique

*A l'exclusion de:* avec acidose lactique (E13.12)

**E13.11\* Autres diabètes sucrés précisés avec acidose lactique**

*A l'exclusion de:* avec acidocétose (E13.12)

**E13.12\* Autres diabètes sucrés précisés avec acidocétose et acidose lactique****E13.2 Autres diabètes sucrés précisés avec complications rénales**

Utiliser un code supplémentaire pour identifier

- autres diabètes sucrés précisés mal contrôlé, décrit ainsi (E13.64)

**E13.20†\* Autres diabètes sucrés précisés avec début de néphropathie diabétique (N08.3-\*)**

*Comprend:* Autres diabètes sucrés précisés avec:

- conditions classées à N18.1 - N18.2 (N08.31\* - N08.32\*)
- début de néphropathie (précoce) (légère) (réversible)
- épaissement de la membrane glomérulaire basale
- expansion mésangiale glomérulaire
- microalbuminurie persistante

**E13.23†\* Autres diabètes sucrés précisés avec maladie rénale avérée ou avancée (N08.3-\*)**

*Comprend:* Autres diabètes sucrés précisés avec:

- conditions classées à N18.3 - N18.5 (N08.33\* - N08.35\*)
  - glomérulosclérose (diffuse) (intracapillaire) (nodulaire)
  - insuffisance rénale terminale
  - Kimmelstiel-Wilson (maladie) (lésion)
  - macroalbuminurie
  - néphropathie (avancée) (progressive) (SAI)
  - néphropathie diabétique avérée
  - néphrose
  - protéinurie (persistante)
  - syndrome néphrotique
  - atteinte
  - insuffisance
- } rénale chronique

**E13.28\* Autres diabètes sucrés précisés avec autres complications rénales non classées ailleurs**

*Comprend:* Autres diabètes sucrés précisés avec:

- glomérulonéphrite † (N08.38\*)
- maladie d'Ebstein (dégénération tubulaire rénale au cours du diabète) † (N16.3\*)
- pyélonéphrite † (N08.38\*)

Coder séparément l'association des conditions suivantes

- insuffisance rénale aiguë avec nécrose médullaire (papillaire) (N17.2)
- insuffisance rénale aiguë, non spécifiée (N17.9)
- insuffisance rénale postintervention, non classée ailleurs (N99.0)

**E13.3 Autres diabètes sucrés précisés avec complications ophtalmiques**

Utiliser un code supplémentaire pour identifier

- autres diabètes sucrés précisés mal contrôlé, décrit ainsi (E13.64)

**E13.30†\* Autres diabètes sucrés précisés avec rétinopathie simple (H36.0\*)**

*Comprend:* Autres diabètes sucrés précisés avec:

- rétine : exsudats, hémorragies punctiformes, micro-anévrismes
- rétinopathie non proliférante
- rétinopathie SAI

*A l'exclusion de:* autres diabètes sucrés précisés avec maculopathie (E13.33)

**E13.31†\* Autres diabètes sucrés précisés avec rétinopathie préproliférante (H36.0\*)**

- Comprend:* Autres diabètes sucrés précisés avec anomalies microvasculaires intrarétiniennes [AMIR]:
- anomalies veineuses en chapelet, boucles veineuses, duplication veineuse
  - exsudats ouatés
  - hémorragies (rougeurs) (arrondies) (petites)
  - ischémie

**E13.32†\* Autres diabètes sucrés précisés avec rétinopathie proliférante (H36.0\*)**

- Comprend:* Autres diabètes sucrés précisés avec:
- hémorragie pré-rétinienne
  - néovascularisation de la rétine (formation de nouveaux vaisseaux)

**E13.33†\* Autres diabètes sucrés précisés avec autre rétinopathie (H36.0\*)**

- Comprend:* Autres diabètes sucrés précisés avec:
- épaissement rétinien
  - maculaire : dégénérescence, étoile, oedème (focal) (généralisé) (intrarétinien)
  - maculopathie (circinée) (ischémique)
  - rétinopathie avancée

Coder séparément l'association des conditions suivantes

- décollement par traction de la rétine (H33.4)
- hémorragie du corps vitré (H43.1)

*A l'exclusion de:* hémorragie du corps vitré postintervention (H59.0)

**E13.36\* Autres diabètes sucrés précisés avec maladie ophtalmique avancée**

- Comprend:* Autres diabètes sucrés précisés avec:
- glaucome (néovasculaire) † (H42.0\*)
  - neuropathie optique ischémique † (H36.0\*)
  - occlusion de l'artère de la rétine † (H36.0\*)
  - occlusion de la veine de la rétine † (H36.0\*)

**E13.38\* Autres diabètes sucrés précisés avec autres complications ophtalmiques précisées non classées ailleurs**

- Comprend:* Autres diabètes sucrés avec:
- iritis (iridocyclite) † (H22.1\*)
  - rétinite † (H36.0\*)

Coder séparément l'association des conditions suivantes

- cataracte sénile [reliée à l'âge] (H25.-)
- kératopathie (H18.9)

**E13.4† Autres diabètes sucrés précisés avec complications neurologiques**

Utiliser un code supplémentaire pour identifier

- autres diabètes sucrés précisés mal contrôlé, décrit ainsi (E13.64)

**E13.40†\* Autres diabètes sucrés précisés avec mononévrite**

- Comprend:* Autres diabètes sucrés précisés avec:
- amyotrophie (G73.0\*)
  - mononévrite (G59.0\*)
  - mononévrite de sièges multiples (G59.0\*)
  - mononévrite du nerf fémoral (G59.0\*)
  - myasthénie grave (gravis) (G73.0\*)
  - ophtalmoplégie (G59.0\*)
  - paralysie du nerf moteur oculaire commun III et du nerf moteur oculaire externe VI (G59.0\*)
  - radiculopathie de la région dorsale et tronculaire (G59.0\*)
  - syndrome canalaire ou compression du nerf cubital (G59.0\*)
  - syndrome du canal carpien (G59.0\*)
  - syndromes myasthéniques (G73.0\*)

*A l'exclusion de:* autres diabètes sucrés précisés avec (mono) neuropathie végétative (E13.42)

**E13.41†\* Autres diabètes sucrés précisés avec polynevrite (G63.2\*)**

- Comprend:* Autres diabètes sucrés précisés avec:
- cachexie neuropathique
  - neuropathie (SAI)
  - neuropathie périphérique (petites fibres) (sensorimotrice) (symétrique distale) (SAI)
  - névrite insulinique

*A l'exclusion de:* autres diabètes sucrés précisés avec (poly) neuropathie végétative (E13.42)

**E13.42†\*** Autres diabètes sucrés précisés avec neuropathie végétative (G99.0\*)*Comprend:* Autres diabètes sucrés précisés avec mononeuropathie/polyneuropathie végétative:

- diarrhée (fonctionnelle)
- dysfonctionnement ano-rectal
- dysfonctionnement érectile (impuissance)
- gastroparésie
- hypomotilité oesophagienne
- hypotension orthostatique (posturale)
- oedème angioneurotique
- sudation anormale (gustative)
- vessie hypoactive

**E13.5** Autres diabètes sucrés précisés avec complications vasculaires

Utiliser un code supplémentaire pour identifier

- autres diabètes sucrés précisés mal contrôlé, décrit ainsi (E13.64)

**E13.50†\*** Autres diabètes sucrés précisés avec angiopathie périphérique (I79.2\*)*Comprend:* Autres diabètes sucrés précisés avec:

- claudication intermittente
- maladie vasculaire périphérique, sans précision
- spasme artériel

*A l'exclusion de:* autres diabètes sucrés précisés avec ulcère du pied (E13.70)**E13.51†\*** Autres diabètes sucrés précisés avec angiopathie périphérique, avec gangrène (I79.2\*)

Coder séparément toute gangrène gazeuse (A48.0)

*A l'exclusion de:* Autres diabètes sucrés précisés avec:

- gangrène de Fournier (E13.68)
- gangrène de Meleney (E13.68)
- ulcère (sur la cheville ou toute partie du membre inférieur, sauf le pied) (E13.68)
- ulcère du pied avec gangrène (E13.71)

**E13.52\*** Autres diabètes sucrés précisés avec certaines complications vasculaires

Coder séparément l'association des conditions suivantes

- angine (I20.-)
- cardiopathie ischémique aiguë (I24.-)
- cardiopathie ischémique chronique (I25.-)
- démence vasculaire par infarctus multiples (F01.1)
- infarctus du myocarde (I21-I22)
- insuffisance cardiaque (I50.-)
- ischémie cérébrale transitoire (G45.9)
- maladies cérébrovasculaires (I60-I69)
- myocardiopathie (I42.9)

**E13.6** Autres diabètes sucrés précisés avec autres complications précisées**E13.60\*** Autres diabètes sucrés précisés avec complications au niveau des tissus conjonctif et musculosquelettique*Comprend:* Autres diabètes sucrés précisés avec:

- arthropathie diabétique (chéiroarthropathie) (ostéoarthropathie) † (M14.2\*)
- arthropathie neuropathique diabétique (Charcot) † (M14.6\*)
- contracture de Dupuytren † (M73.8\*)
- modification de l'os †(M90.8\*)
- ostéoporose † (M82.1\*)
- périarthrite de l'épaule [épaule bloquée, gelée] † (M14.2\*)
- syndrome de la main diabétique † (M14.2\*)

Coder séparément toute ostéoporose avec fracture pathologique (M80.8-)

Utiliser un code supplémentaire pour identifier

- diabète sucré de type 2 mal contrôlé, décrit ainsi (E13.64)

**E13.61\* Autres diabètes sucrés précisés avec complications au niveau des tissus cutané et sous-cutané**

- Comprend:* Autres diabètes sucrés précisés avec:
- bulles [dermatose bulleuse des diabétiques] † (L14\*)
  - dermatose diabétique † (L99.8\*)
  - nécrobiose lipoïdique des diabétiques (NLD) † (L99.8\*)
  - sclérodémie (systémique) † (M36.8\*)
  - télangiectasie périunguëale diabétique † (L62.8\*)

Utiliser un code supplémentaire pour identifier

- autres diabètes sucrés précisés mal contrôlé, décrit ainsi (E13.64)

**E13.62\* Autres diabètes sucrés précisés avec complications périodontales**

- Comprend:* Autres diabètes sucrés précisés avec:
- abcès parodontal
  - desmodontite (aiguë) (chronique)
  - parodontolyse SAI

Utiliser un code supplémentaire pour identifier

- autres diabètes sucrés précisés mal contrôlé, décrit ainsi (E13.64)

**E13.63\* Autres diabètes sucrés précisés avec hypoglycémie**

Coder séparément tout autre diabète sucré précisé associé avec un coma diabétique (E13.0)

**E13.64\* Autres diabètes sucrés précisés mal contrôlé, décrit ainsi**

- Comprend:* Autres diabètes sucrés précisés:
- avec échec des traitements secondaires
  - instable
  - non contrôlé
  - pour stabilisation

Utiliser un code supplémentaire pour identifier

- hyperosmolarité et hypernatrémie (E87.0)

*A l'exclusion de:* autres diabètes sucrés précisés mal contrôlé (hyperglycémie) avec:

- acidose (E13.1-)
- coma (E13.0)

**E13.68\* Autres diabètes sucrés précisés avec autres complications précisées, non classées ailleurs**

Coder séparément l'association des conditions suivantes

- Fasciite nécrosante (M72.6-)
- Gangrène de Fournier (dermique aiguë) (bactérienne) (hémolytique):
  - femme (N76.88)
  - homme (N49.3)
- Gangrène de Meleney (synergistique bactérienne progressive) (L98.4)
- Maladie fibreuse du sein (mastopathie), lobulite lymphocytaire sclérosante (N61)
- Ulcère cutané (chronique) (SAI) (L98.4)
- Ulcère cutané du membre inférieur (sauf le pied) (L97)
- Ulcère de décubitus (sauf le pied) (L89.-)

Utiliser un code supplémentaire pour identifier

- autres diabète sucré précisés mal contrôlé, décrit ainsi (E13.64)

*A l'exclusion de:* autres diabètes sucrés précisés avec ulcère du pied (E13.70)

**E13.7 Autres diabètes sucrés précisés avec complications multiples**

*Comprend:* Pied diabétique

**E13.70\* Autres diabètes sucrés précisés avec ulcère du pied (angiopathique) (neuropathique)**

Utiliser un code supplémentaire pour identifier

- autres diabètes sucrés précisés mal contrôlé, décrit ainsi (E13.64)

*A l'exclusion de:* autres diabètes sucrés précisés avec ulcère du membre inférieur, n'incluant pas le pied (E13.68)

**E13.71\* Autres diabètes sucrés précisés avec ulcère du pied (angiopathique) (neuropathique) avec gangrène**

Utiliser un code supplémentaire pour identifier

- autres diabètes sucrés précisés mal contrôlé, décrit ainsi (E13.64)

*A l'exclusion de:* autres diabètes sucrés précisés avec ulcère du membre inférieur avec gangrène, n'incluant pas le pied (E13.51)

**E13.78\*** **Autres diabètes sucrés précisés avec autres complications multiples**

*Comprend:* Autres diabètes sucrés précisés avec complications multiples (non précisés)

*A l'exclusion de:* autres diabètes sucrés précisés mal contrôlé, décrit ainsi (E13.64)

**E13.9** **Autres diabètes sucrés précisés sans (mention de) complication**

*Comprend:* Autres types de diabète précisés (MODY) (forme juvénile du DNID) SAI

Autres types de diabète précisés sans (mention de) complication SAI

Diabète sucré à cause (dans) d'anomalies génétiques des cellules bêta, dysfonctionnement de l'action de l'insuline SAI

*A l'exclusion de:* autres diabètes sucrés précisés mal contrôlé, décrit ainsi (E13.64)

**E14** **Diabète sucré non précisé**

*Comprend:* Diabète sucré SAI

*A l'exclusion de:* diabète sucré

• (au cours de) la grossesse, accouchement et puerpéralité (O24.-)

• glycosurie rénale (E74.8)

• néonatal (P70.2)

• type 1 (E10.-)

• type 2 (E11.-)

dû à des anomalies génétiques (du) (dans) fonctionnement des cellules bêta, action de l'insuline (E13.-)

forme juvénile du diabète de l'âge mûr [MODY] (E13)

forme juvénile du diabète non insulino-dépendant (E11.-)

hypoinsulinémie post-chirurgicale chez le non diabétique (E89.1)

tolérance altérée aux glucides (prédiabète) (R73.0)

**E14.0** **Diabète sucré non précisé avec coma**

*Comprend:* Coma diabétique (cétosique) (hyperglycémique) (hyperosmolaire) (hypoglycémique) (non cétosique)

Utiliser un code supplémentaire pour identifier

• acidocétose et acidose lactique (E14.1.-)

• hyperosmolarité et hypernatrémie (E87.0)

• hypoglycémie (E14.63)

**E14.1** **Diabète sucré non précisé avec acidose**

Utiliser un code supplémentaire pour identifier

• présence d'œdème cérébral (G93.6)

**E14.10\*** **Diabète sucré non précisé avec cétoacidose**

*Comprend:* Diabète sucré non précisé avec:

• acidocétose (ACD)

• formation de corps cétoniques avec acidose

• hyperglycémie cétosique

*A l'exclusion de:* avec acidose lactique (E14.12)

**E14.11\*** **Diabète sucré non précisé, avec acidose lactique**

*A l'exclusion de:* avec acidocétose (E14.12)

**E14.12\*** **Diabète sucré non précisé avec acidocétose avec acidose lactique****E14.2** **Diabète sucré non précisé avec complications rénales**

Utiliser un code supplémentaire pour identifier

• diabète sucré non précisé mal contrôlé, décrit ainsi (E14.64)

**E14.20†\*** **Diabète sucré non précisé avec début de néphropathie diabétique (N08.3-\*)**

*Comprend:* Diabète sucré non précisé avec:

• conditions classées à N18.1 - N18.2 (N08.31\* - N08.32\*)

• début de néphropathie (précoce) (légère) (réversible)

• épaissement de la membrane glomérulaire basale

• expansion mésangiale glomérulaire

• microalbuminurie persistante

**E14.23†\*** Diabète sucré non précisé avec maladie rénale avérée ou avancée (N08.3-\*)

- Comprend:* Diabète sucré non précisé avec:
- conditions classées à N18.3 - N18.5 (N08.33\* - N08.35\*)
  - glomérulosclérose (diffuse) (intracapillaire) (nodulaire)
  - insuffisance rénale terminale
  - Kimmelstiel-Wilson (maladie) (lésion)
  - macroalbuminurie
  - néphropathie (avancée) (progressive) (SAI)
  - néphropathie diabétique avérée
  - néphrose
  - protéinurie (persistante)
  - syndrome néphrotique
  - atteinte
  - insuffisance
- } rénale chronique

**E14.28\*** Diabète sucré non précisé, avec autres complications rénales précisées non classées ailleurs

- Comprend:* Diabète sucré non précisé avec:
- glomérulonéphrite † (N08.38\*)
  - maladie d'Ebstein (dégénération tubulaire rénale au cours du diabète) † (N16.3\*)
  - pyélonéphrite † (N08.38\*)

Coder séparément l'association des conditions suivantes

- insuffisance rénale aiguë avec nécrose médullaire (papillaire) (N17.2)
- insuffisance rénale aiguë, non spécifiée (N17.9)
- insuffisance rénale postintervention, non classée ailleurs (N99.0)

**E14.3** Diabète sucré non précisé avec complications ophtalmiques

Utiliser un code supplémentaire pour identifier

- diabète sucré non précisé mal contrôlé, décrit ainsi (E14.64)

**E14.30†\*** Diabète sucré non précisé avec rétinopathie simple (H36.0\*)

- Comprend:* Diabète sucré non précisé avec:
- rétine : exsudats, hémorragies punctiformes, micro-anévrismes
  - rétinopathie non proliférante
  - rétinopathie SAI

*A l'exclusion de:* diabète sucré non précisé avec maculopathie (E14.33)

**E14.31†\*** Diabète sucré non précisé avec rétinopathie préproliférante (H36.0\*)

- Comprend:* Diabète sucré non précisé avec anomalies microvasculaires intrarétiniennes [AMIR]:
- anomalies veineuses en chapelet, boucles veineuses, duplication veineuse
  - exsudats ouatés
  - hémorragies (rougeurs) (arrondies) (petites)
  - ischémie

**E14.32†\*** Diabète sucré non précisé avec rétinopathie proliférante (H36.0\*)

- Comprend:* Diabète sucré non précisé avec:
- hémorragie pré-rétinienne
  - néovascularisation de la rétine (formation de nouveaux vaisseaux)

**E14.33†\*** Diabète sucré non précisé avec autre rétinopathie (H36.0\*)

- Comprend:* Diabète sucré non précisé avec:
- épaissement rétinien
  - maculaire : dégénérescence, étoile, oedème (focal) (généralisé) (intrarétinien)
  - maculopathie (circinée) (ischémique)
  - rétinopathie avancée

Coder séparément l'association des conditions suivantes

- décollement par traction de la rétine (H33.4)
- hémorragie du corps vitré (H43.1)

*A l'exclusion de:* hémorragie du corps vitré postintervention (H59.0)

**E14.36\*** Diabète sucré non précisé avec maladie ophtalmique avancée

- Comprend:* Diabète sucré non précisé avec:
- glaucome (néovasculaire) † (H42.0\*)
  - neuropathie optique ischémique † (H36.0\*)
  - occlusion de l'artère de la rétine † (H36.0\*)
  - occlusion de la veine de la rétine † (H36.0\*)

**E14.38\*** Diabète sucré non précisé, avec autres complications ophtalmiques précisées non classées ailleurs

*Comprend:* Diabète sucré non précisé avec:

- iritis (iridocyclite) † (H22.1\*)
- rétinite † (H36.0\*)

Coder séparément l'association des conditions suivantes

- cataracte sénile [reliée à l'âge] (H25.-)
- kératopathie (H18.9)

**E14.4†** Diabète sucré non précisé avec complications neurologiques

Utiliser un code supplémentaire pour identifier

- diabète sucré non précisé mal contrôlé, décrit ainsi (E14.64)

**E14.40†\*** Diabète sucré non précisé avec mononévrite

*Comprend:* Diabète sucré non précisé avec:

- amyotrophie (G73.0\*)
- mononévrite (G59.0\*)
- mononévrite de sièges multiples (G59.0\*)
- mononévrite du nerf fémoral (G59.0\*)
- myasthénie grave (gravis) (G73.0\*)
- ophtalmoplégie (G59.0\*)
- paralysie du nerf moteur oculaire commun III et du nerf moteur oculaire externe VI (G59.0\*)
- radiculopathie de la région dorsale et tronculaire (G59.0\*)
- syndrome canalaire ou compression du nerf cubital (G59.0\*)
- syndrome du canal carpien (G59.0\*)
- syndromes myasthéniques (G73.0\*)

*A l'exclusion de:* diabète sucré non précisé avec (mono) neuropathie végétative (E14.42)

**E14.41†\*** Diabète sucré non précisé avec polynevrite (G63.2\*)

*Comprend:* Diabète sucré non précisé avec:

- cachexie neuropathique
- neuropathie (SAI)
- neuropathie périphérique (symétrique distale) (petites fibres) (sensorimotrice) (SAI)
- névrite insulinaire

*A l'exclusion de:* diabète sucré non précisé avec (poly) neuropathie végétative (E14.42)

**E14.42†\*** Diabète sucré non précisé avec neuropathie végétative (G99.0\*)

*Comprend:* Diabète sucré non précisé avec mononeuropathie/polyneuropathie végétative:

- diarrhée (fonctionnelle)
- dysfonctionnement ano-rectal
- dysfonctionnement érectile (impuissance)
- gastroparésie
- hypomotilité oesophagienne
- hypotension orthostatique (posturale)
- oedème angioneurotique
- sudation anormale (gustative)
- vessie hypoactive

**E14.5** Diabète sucré non précisé avec complications vasculaires

Utiliser un code supplémentaire pour identifier

- diabète sucré non précisé mal contrôlé, décrit ainsi (E14.64)

**E14.50†\*** Diabète sucré non précisé avec angiopathie périphérique (I79.2\*)

*Comprend:* Diabète sucré non précisé avec:

- claudication intermittente
- maladie vasculaire périphérique, sans précision
- spasme artériel

*A l'exclusion de:* diabète sucré non précisé avec ulcère du pied (E14.70)

**E14.51†\*** Diabète sucré non précisé avec angiopathie périphérique, avec gangrène (I79.2\*)

Coder séparément toute gangrène gazeuse (A48.0)

*A l'exclusion de:* diabète sucré non précisé avec:

- gangrène de Fournier (E14.68)
- gangrène de Meleney (E14.68)
- ulcère (sur la cheville ou toute partie du membre inférieur, sauf le pied) (E14.68)
- ulcère du pied avec gangrène (E14.71)

**E14.52\* Diabète sucré non précisé, avec certaines complications vasculaires**

Coder séparément l'association des conditions suivantes

- angine (I20.-)
- cardiopathie ischémique aiguë (I24.-)
- cardiopathie ischémique chronique (I25.-)
- démence vasculaire par infarctus multiples (F01.1)
- infarctus du myocarde (I21-I22)
- insuffisance cardiaque (I50.-)
- ischémie cérébrale transitoire (G45.9)
- maladies cérébrovasculaires (I60-I69)
- myocardiopathie (I42.9)

**E14.6 Diabète sucré non précisé avec autres complications précisées****E14.60\* Diabète sucré non précisé avec complications au niveau des tissus conjonctif et musculosquelettique**

- Comprend:* Diabète sucré non précisé avec:
- arthropathie diabétique (chéiroarthropathie) (ostéoarthropathie) † (M14.2\*)
  - arthropathie neuropathique diabétique (Charcot) † (M14.6\*)
  - contracture de Dupuytren † (M73.8\*)
  - modification de l'os † (M90.8\*)
  - ostéoporose † (M82.1\*)
  - périarthrite de l'épaule [épaule bloquée, gelée] † (M14.2\*)
  - syndrome de la main diabétique † (M14.2\*)

Coder séparément toute ostéoporose avec fracture pathologique (M80.8-)

Utiliser un code supplémentaire pour identifier

- diabète sucré de type 2 mal contrôlé, décrit ainsi (E14.64)

**E14.61\* Diabète sucré non précisé avec complications au niveau des tissus cutané et sous-cutané**

- Comprend:* Diabète sucré non précisé avec:
- bulles [dermatose bulleuse des diabétiques] † (L14\*)
  - dermatose diabétique † (L99.8\*)
  - nécrobiose lipoïdique des diabétiques (NLD) † (L99.8\*)
  - sclérodermie (systémique) † (M36.8\*)
  - télangiectasie périunguëale diabétique † (L62.8\*)

Utiliser un code supplémentaire pour identifier

- diabète sucré non précisé mal contrôlé, décrit ainsi (E14.64)

**E14.62\* Diabète sucré non précisé avec complications périodontales**

- Comprend:* Diabète sucré non précisé avec:
- abcès parodontal
  - desmodontite (aiguë) (chronique)
  - parodontolyse SAI

Utiliser un code supplémentaire pour identifier

- diabète sucré non précisé mal contrôlé, décrit ainsi (E14.64)

**E14.63\* Diabète sucré non précisé avec hypoglycémie**

Coder séparément tout diabète sucré non précisé associé avec un coma diabétique (E14.0)

**E14.64\* Diabète sucré non précisé mal contrôlé, décrit ainsi**

- Comprend:* Diabète sucré non précisé:
- avec échec des traitements secondaires
  - instable
  - non contrôlé
  - pour stabilisation

Utiliser un code supplémentaire pour identifier

- hyperosmolarité et hypernatrémie (E87.0)

*A l'exclusion de:* Diabète sucré non précisé mal contrôlé (hyperglycémie) avec:

- acidose (E14.1-)
- coma (E14.0)



**E14.68\*** **Diabète sucré non précisé avec autres complications précisées, non classées ailleurs**

Coder séparément l'association des conditions suivantes

- Fasciite nécrosante (M72.6-)
- Gangrène de Fournier (dermique aiguë) (bactérienne) (hémolytique):
  - femme (N76.88)
  - homme (N49.3)
- Gangrène de Meleney (synergistique bactérienne progressive) (L98.4)
- Maladie fibreuse du sein (mastopathie), lobulite lymphocytaire sclérosante (N61)
- Ulcère cutané (chronique) (SAI) (L98.4)
- Ulcère cutané du membre inférieur (sauf le pied) (L97)
- Ulcère de décubitus (sauf le pied) (L89.-)

Utiliser un code supplémentaire pour identifier

- diabète sucré non précisé mal contrôlé, décrit ainsi (E14.64)

*A l'exclusion de:* diabète sucré non précisé avec ulcère du pied (E14.70)

**E14.7** **Diabète sucré non précisé avec plusieurs complications**

*Comprend:* Pied diabétique

**E14.70\*** **Diabète sucré non précisé avec ulcère du pied (angiopathique) (neuropathique)**

Utiliser un code supplémentaire pour identifier

- diabète sucré non précisé mal contrôlé, décrit ainsi (E14.64)

*A l'exclusion de:* diabète sucré non précisé avec ulcère du membre inférieur, n'incluant pas le pied (E14.68)

**E14.71\*** **Diabète sucré non précisé, avec ulcère du pied (angiopathique) (neuropathique) avec gangrène**

Utiliser un code supplémentaire pour identifier

- diabète sucré non précisé mal contrôlé, décrit ainsi (E14.64)

*A l'exclusion de:* autres diabètes sucrés non précisés avec ulcère du membre inférieur avec gangrène, n'incluant pas le pied (E14.51)

**E14.78\*** **Diabète sucré non précisé avec autres complications multiples**

*Comprend:* Diabète sucré non précisé avec complications multiples (non précisées)

*A l'exclusion de:* diabète sucré non précisé mal contrôlé, décrit ainsi (E14.64)

**E14.9** **Diabète sucré non précisé sans (mention de) complications**

*Comprend:* Diabète sucré SAI

*A l'exclusion de:* diabète sucré non précisé mal contrôlé, décrit ainsi (E14.64)

## Autres anomalies de la régulation du glucose et de la sécrétion pancréatique interne (E15-E16)

**E15** **Coma hypoglycémique non diabétique**

*Comprend:* Coma:

- hypoglycémique SAI
- insulinique non diabétique médicamenteux

Hyperinsulinisme avec coma hypoglycémique

Utiliser un code de cause externe supplémentaire (chapitre XX) pour identifier le médicament, si l'affection est d'origine iatrogène.

**E16** **Autres anomalies de la sécrétion pancréatique interne****E16.0** **Hypoglycémie médicamenteuse, sans coma**

Utiliser un code supplémentaire de cause externe (chapitre XX) pour identifier le médicament.

**E16.1 Autres hypoglycémies**

*Comprend:* Encéphalopathie après coma hypoglycémique  
Hyperinsulinisme:  

- SAI
- fonctionnel

 Hyperplasie des cellules bêta des îlots de Langerhans SAI  
 Hypoglycémie non hyperinsulinémique fonctionnelle

**E16.2 Hypoglycémie, sans précision****E16.3 Hypersécrétion de glucagon**

*Comprend:* Hyperplasie des cellules endocrines du pancréas avec hypersécrétion de glucagon

**E16.4 Sécrétion anormale de gastrine**

*Comprend:* Hypergastrinémie  
Syndrome de Zollinger-Ellison

**E16.8 Autres anomalies précisées de la sécrétion pancréatique interne**

*Comprend:* Hypersécrétion du pancréas endocrine de:  

- polypeptide:
  - intestinal vaso-actif
  - pancréatique
- somatostatine
- « releasing factor » de l'hormone de croissance

**E16.9 Anomalie de la régulation de la sécrétion pancréatique interne, sans précision**

*Comprend:* Hyperplasie des cellules (des) :  

- endocrines du pancréas SAI
- îlots de Langerhans SAI

## Maladies des autres glandes endocrines (E20-E35)

*A l'exclusion de:* galactorrhée (N64.3)  
gynécomastie (N62)

**E20****Hypoparathyroïdie**

*A l'exclusion de:* hypoparathyroïdie :  

- néonatale transitoire (P71.4)
- postintervention (E89.2)

 Syndrome de Di George (D82.1)  
tétanie SAI (R29.0)

**E20.0 Hypoparathyroïdie idiopathique**

*A l'exclusion de:* avec cause connue (E20.8)

**E20.1 Pseudohypoparathyroïdie****E20.8 Autres hypoparathyroïdies**

Utiliser un code supplémentaire pour identifier la cause sous-jacente.

**E20.9 Hypoparathyroïdie, sans précision**

*Comprend:* Tétanie parathyroïdienne

**E21****Hyperparathyroïdie et autres maladies de la glande parathyroïde**

*A l'exclusion de:* ostéomalacie:  

- adulte (M83.-)
- infantile et juvénile (E55.0)

**E21.0 Hyperparathyroïdie primaire**

*Comprend:* Hyperplasie de la glande parathyroïde  
Ostéite fibro-kystique généralisée [maladie osseuse de von Recklinghausen]

**E21.1 Hyperparathyroïdie secondaire, non classée ailleurs**

*A l'exclusion de:* hyperparathyroïdie secondaire d'origine rénale (N25.8)

**E21.2 Autres hyperparathyroïdies**

*Comprend:* Hyperparathyroïdie tertiaire

*A l'exclusion de:* hypercalcémie hypocalciurique familiale (E83.5)

**E21.3 Hyperparathyroïdie, sans précision****E21.4 Autres maladies précisées de la glande parathyroïde****E21.5 Maladie de la glande parathyroïde, sans précision****E22 Hypersécrétion de l'hypophyse**

*A l'exclusion de:* hypersécrétion d'ACTH:

- hypophysaire (E24.0)
- non associée à la maladie de Cushing (E27.0)
- thyrotrophine (E05.8)

syndrome (de):

- Cushing (E24.-)
- Nelson (E24.1)

**E22.0 Acromégalie et gigantisme hypophysaire**

*Comprend:* Arthropathie associée à l'acromégalie† (M14.5\*)

Hypersécrétion de l'hormone somatotrope (de croissance)

*A l'exclusion de:* gigantisme constitutionnel (E34.4)

haute stature constitutionnelle (E34.4)

hypersécrétion du pancréas endocrine du « releasing factor » de l'hormone de croissance (E16.8)

**E22.1 Hyperprolactinémie**

Utiliser un code de cause externe supplémentaire (chapitre XX) pour identifier le médicament, si l'affection est d'origine iatrogène.

**E22.2 Syndrome de sécrétion anormale de l'hormone antidiurétique****E22.8 Autres hypersécrétions de l'hypophyse**

*Comprend:* Puberté hypophysaire précoce

**E22.9 Hypersécrétion de l'hypophyse, sans précision**

*Comprend:* Prolactinémie non due à une tumeur

**E23 Hyposécrétion et autres anomalies de l'hypophyse**

*Comprend:* les états mentionnés ci-dessous, qu'il s'agisse d'une anomalie hypophysaire ou hypothalamique

*A l'exclusion de:* hypopituitarisme postintervention (E89.3)

**E23.0 Hypopituitarisme**

*Comprend:* Cachexie hypophysaire

Hypogonadisme hypogonadotrophique

Insuffisance (de):

- hormone de croissance idiopathique
- isolée en:
  - gonadotrophine
  - hormone de croissance
  - hormone hypophysaire
- staturale pituitaire SAI

Maladie de Simmonds

Nécrose pituitaire (post-partum)

Panhypopituitarisme

Syndrome de :

- eunuchoïdisme fertile
- Kallmann
- Lorain-Lévi
- Sheehan

**E23.1 Hypopituitarisme médicamenteux**

Utiliser un code supplémentaire de cause externe (chapitre XX) pour identifier le médicament.

**E23.2 Diabète insipide**

*A l'exclusion de:* diabète insipide néphrogénique (N25.1)

**E23.3 Anomalie hypothalamique, non classée ailleurs**

*A l'exclusion de:* syndrome (de):

- Prader-Willi (Q87.1)
- Russell-Silver (Q87.1)

**E23.6 Autres anomalies de l'hypophyse**

*Comprend:* Abscès de l'hypophyse  
Dystrophie adipo-génitale

**E23.7 Anomalie de l'hypophyse, sans précision****E24 Syndrome de Cushing****E24.0 Maladie de Cushing hypophyso-dépendante**

*Comprend:* Hypercorticisme hypophyso-dépendant  
Hypersécrétion hypophysaire d'ACTH

**E24.1 Syndrome de Nelson****E24.2 Syndrome de Cushing médicamenteux**

Utiliser un code supplémentaire de cause externe (chapitre XX) pour identifier le médicament.

**E24.3 Syndrome de sécrétion ectopique d'ACTH****E24.4 Pseudosyndrome de Cushing dû à l'alcool****E24.8 Autres syndromes de Cushing****E24.9 Syndrome de Cushing, sans précision****E25 Anomalies génito-surréaliennes**

*Comprend:* chez l'homme:

- macrogénitosomie précoce
- précocité sexuelle avec hyperplasie surrénale
- pseudo-puberté isosexuelle précoce

chez la femme:

- pseudo-hermaphrodisme surrénalien
- pseudo-puberté hétérosexuelle précoce

Syndromes génito-surréaliens, masculinisant ou féminisant, qu'ils soient acquis ou associés à une hyperplasie surrénale congénitale consécutive à des anomalies enzymatiques congénitales de la synthèse des hormones corticostéroïdes virilisme (chez la femme)

**E25.0 Anomalies génito-surréaliennes congénitales liées à un déficit enzymatique**

*Comprend:* Déficit en 21-hydroxylase  
Hyperplasie surrénale congénitale (avec perte de sel)

**E25.8 Autres anomalies génito-surréaliennes**

*Comprend:* Anomalie génito-surrénalienne idiopathique  
Utiliser un code de cause externe supplémentaire (chapitre XX) pour identifier le médicament, si l'affection est d'origine iatrogène.

**E25.9 Anomalie génito-surrénalienne, sans précision**

*Comprend:* Syndrome génito-surrénalien SAI

**E26 Hyperaldostéronisme****E26.0 Hyperaldostéronisme primaire**

*Comprend:* Hyperaldostéronisme primaire dû à un adénome surrénalien (bilatéral)  
Syndrome de Conn

**E26.1 Hyperaldostéronisme secondaire**

**E26.8 Autres hyperaldostéronismes**

*Comprend:* Syndrome (de) :

- Bartter
- Gitelman

**E26.9 Hyperaldostéronisme, sans précision****E27 Autres maladies de la glande surrénale****E27.0 Autres hyperfonctionnements corticosurrénaux**

*Comprend:* Hypersécrétion d'ACTH, non associée à la maladie de Cushing  
Puberté surrénalienne précoce

*A l'exclusion de:* syndrome de Cushing (E24.-)

**E27.1 Insuffisance corticosurrénale primaire**

*Comprend:* Maladie d'Addison  
Surréalite auto-immune

*A l'exclusion de:* amylose (E85.-)  
maladie d'Addison tuberculeuse (A18.7)  
syndrome de Waterhouse-Friderichsen (A39.1)

**E27.2 Crise addisonienne**

*Comprend:* Crise:

- corticosurrénalienne
- surrénalienne

**E27.3 Insuffisance corticosurrénale médicamenteuse**

Utiliser un code supplémentaire de cause externe (chapitre XX) pour identifier le médicament.

**E27.4 Insuffisances corticosurrénales, autres et sans précision**

*Comprend:* Déficit du récepteur au cortisol

Hémorragie } de la surrénale  
Infarctus }  
Hypoaldostéronisme  
Insuffisance corticosurrénale SAI

*A l'exclusion de:* adrénoleucodystrophie [Addison-Schilder] (E71.3)  
syndrome de Waterhouse-Friderichsen (A39.1)

**E27.5 Hyperfonctionnement de la médullosurrénale**

*Comprend:* Hyperplasie de la médullosurrénale  
Hypersécrétion de catécholamine

**E27.8 Autres maladies précisées de la glande surrénale**

*Comprend:* Anomalie de la transcortine

*A l'exclusion de:* maladie de la glande surrénale associée au syndrome de Cushing (E24.8)

**E27.9 Maladie de la glande surrénale, sans précision****E28 Dysfonction ovarienne**

*A l'exclusion de:* insuffisance isolée en gonadotrophine (E23.0)  
insuffisance ovarienne postintervention (E89.4)

**E28.0 Hyperoestrogénie**

Utiliser un code de cause externe supplémentaire (chapitre XX) pour identifier le médicament, si l'affection est d'origine iatrogène.

**E28.1 Hyperandrogénie**

*Comprend:* Hypersécrétion des androgènes ovariens

Utiliser un code de cause externe supplémentaire (chapitre XX) pour identifier le médicament, si l'affection est d'origine iatrogène.

**E28.2 Syndrome ovarien polykystique**

- Comprend:* Syndrome (d') (de):
- hyperandrogénie avec anovulation chronique
  - ovarien sclérokystique
  - Stein-Leventhal

**E28.3 Insuffisance ovarienne primaire**

- Comprend:* Diminution des oestrogènes  
Ménopause prématurée SAI  
Syndrome de l'ovaire résistant aux gonadotrophines
- A l'exclusion de:* dysgénésie gonadique pure (Q99.1)  
syndrome de Turner (Q96.-)  
troubles de la ménopause et du climatère féminin (N95.1)

**E28.8 Autres dysfonctions ovariennes**

- Comprend:* Hyperfonction ovarienne SAI

**E28.9 Dysfonction ovarienne, sans précision****E29 Dysfonction testiculaire**

- A l'exclusion de:* azoospermie ou oligospermie SAI (N46)  
hypofonctionnement testiculaire postintervention (E89.5)  
insuffisance isolée en gonadotrophine (E23.0)  
syndrome (de):
- Klinefelter (Q98.0-Q98.2, Q98.4)
  - résistance aux androgènes (E34.5)
- testicule féminisant (E34.5)

**E29.0 Hyperfonction testiculaire**

- Comprend:* Hypersécrétion d'hormones testiculaires

**E29.1 Hypofonction testiculaire**

- Comprend:* Biosynthèse défectueuse de l'hormone androgène testiculaire SAI  
déficit en 5-alpha-réductase (avec pseudo-hermaphroditisme masculin)  
Hypogonadisme testiculaire SAI

Utiliser un code de cause externe supplémentaire (chapitre XX) pour identifier le médicament, si l'affection est d'origine iatrogène.

**E29.8 Autres dysfonctions testiculaires****E29.9 Dysfonction testiculaire, sans précision****E30 Anomalies de la puberté, non classées ailleurs****E30.0 Puberté retardée**

- Comprend:* Développement sexuel retardé  
Retard de développement constitutionnel

**E30.1 Puberté précoce**

- Comprend:* Menstruation précoce
- A l'exclusion de:* hyperplasie surrénale congénitale (E25.0)  
pseudo-puberté:
- hétérosexuelle précoce chez la femme (E25.-)
  - isosexuelle précoce chez l'homme (E25.-)
- syndrome d'Albright(-Mc Cune) (-Sternberg) (Q78.1)

**E30.8 Autres anomalies de la puberté**

- Comprend:* Thélarche prématurée

**E30.9 Anomalie de la puberté, sans précision****E31 Dysfonctionnement pluriglandulaire**

- A l'exclusion de:* ataxie téléangiectasique [Louis-Bar] (G11.3)  
dystrophie myotonique [Steinert] (G71.1)  
pseudohypoparathyroïdie (E20.1)

**E31.0 Insuffisance pluriglandulaire auto-immune**

*Comprend:* Syndrome de Schmidt

**E31.1 Hyperfonctionnement pluriglandulaire**

*A l'exclusion de:* adénomatose endocrinienne multiple (D44.8)

**E31.8 Autres dysfonctionnements pluriglandulaires****E31.9 Dysfonctionnement pluriglandulaire, sans précision****E32 Maladies du thymus**

*A l'exclusion de:* aplasie ou hypoplasie thymique avec déficit immunitaire (D82.1)  
myasthénie (G70.0)

**E32.0 Hyperplasie persistante du thymus**

*Comprend:* Hypertrophie du thymus

**E32.1 Abscès du thymus****E32.8 Autres maladies du thymus****E32.9 Maladie du thymus, sans précision****E34 Autres troubles endocriniens**

*A l'exclusion de:* pseudohypoparathyroïdie (E20.1)

**E34.0 Syndrome carcinoïde**

*Note:* Peut être utilisé comme code supplémentaire pour identifier l'activité fonctionnelle associée à une tumeur carcinoïde.

*Comprend:* Sécrétion hormonale par des tumeurs carcinoïdes

**E34.1 Autres hypersécrétions d'hormones intestinales****E34.2 Sécrétion hormonale ectopique, non classée ailleurs****E34.3 Insuffisance staturale, non classée ailleurs**

*Comprend:* Insuffisance staturale:

- SAI
- constitutionnelle
- de type Laron
- psychosociale

*A l'exclusion de:* insuffisance staturale:

- achondroplasique (Q77.4)
- dans des syndromes dysmorphiques spécifiques (coder le syndrome) ; voir l'index alphabétique
- hypochondroplasique (Q77.4)
- hypophysaire (E23.0)
- micromélique avec immunodéficience (D82.2)
- nutritionnelle (E45)
- rénale (N25.0)
- progeria (E34.8)
- syndrome de Russell-Silver (Q87.1)

**E34.4 Haute stature constitutionnelle**

*Comprend:* Gigantisme constitutionnel

**E34.5 Syndrome de résistance aux androgènes**

*Comprend:* Anomalies des récepteurs hormonaux périphériques  
Pseudo-hermaphrodisme masculin avec résistance aux androgènes  
Syndrome de Reifenstein  
Testicule féminisant

**E34.8 Autres troubles endocriniens précisés**

*Comprend:* Dysfonctionnement de la glande pinéale  
Progeria

**E34.9 Anomalie endocrinienne, sans précision**

*Comprend:* Trouble:

- endocrinien SAI
- hormonal SAI

**E35\* Anomalies endocriniennes au cours de maladies classées ailleurs****E35.0\* Anomalies de la glande thyroïde au cours de maladies classées ailleurs**

*Comprend:* Tuberculose de la thyroïde (A18.8†)

**E35.1\* Anomalies de la glande surrénale au cours de maladies classées ailleurs**

*Comprend:* Maladie d'Addison tuberculeuse (A18.7†)  
Syndrome de Waterhouse-Friderichsen (méningococcique) (A39.1†)

**E35.8\* Anomalies d'autres glandes endocrines au cours de maladies classées ailleurs****Malnutrition  
(E40-E46)**

*Note:* Le degré de malnutrition se mesure généralement en termes de poids, exprimé en écarts types par rapport à la moyenne de la population de référence. Lorsqu'on dispose d'une ou plusieurs mesures antérieures, l'absence de gain pondéral chez l'enfant, ou la perte de poids chez l'enfant ou chez l'adulte, est en général évocateur de malnutrition. Quand on ne dispose que d'une mesure, le diagnostic est basé sur des présomptions et n'est pas certain sans autres signes cliniques ou biologiques. Dans les cas exceptionnels où l'on ne dispose d'aucune mesure de poids, il faut se fier aux signes cliniques.

Si un poids est inférieur à la valeur moyenne de la population de référence, il existe une forte présomption : de malnutrition grave si une valeur observée se situe à trois écarts types ou plus en dessous de la valeur moyenne de la population de référence ; de malnutrition modérée pour une valeur observée située entre deux et moins de trois écarts types ; et de malnutrition légère pour une valeur située entre un et moins de deux écarts types.

*A l'exclusion de:* anémies nutritionnelles (D50-D53)  
famine (T73.0)  
malabsorption intestinale (K90.-)  
séquelles de malnutrition protéino-énergétique (E64.0)  
syndrome cachectique dû à une infection à VIH (B24)

**E40 Kwashiorkor**

*Comprend:* malnutrition grave avec oedème nutritionnel, et dépigmentation de la peau et des cheveux

*A l'exclusion de:* kwashiorkor avec marasme (E42)

**E41 Marasme nutritionnel**

*Comprend:* malnutrition grave avec marasme

*A l'exclusion de:* kwashiorkor avec marasme (E42)

**E42 Kwashiorkor avec marasme**

*Comprend:* malnutrition protéino-énergétique grave [comme en E43]:

- avec signes de kwashiorkor et de marasme
- forme intermédiaire

**E43 Malnutrition protéino-énergétique grave, sans précision**

*Note:* Perte de poids importante (émaciation) chez l'enfant ou l'adulte, ou absence de gain pondéral chez l'enfant, aboutissant à un poids inférieur d'au moins trois écarts types à la valeur moyenne de la population de référence (ou à une perte similaire exprimée selon d'autres méthodes statistiques). Lorsque l'on ne dispose que d'une seule mesure, il y a une forte présomption d'émaciation grave quand le poids est inférieur de trois écarts types ou davantage à la moyenne de la population de référence.

*Comprend:* oedème de famine



**E44 Malnutrition protéino-énergétique légère ou modérée****E44.0 Malnutrition protéino-énergétique modérée**

*Note:* Perte de poids chez l'enfant ou chez l'adulte, ou absence de gain pondéral chez l'enfant, aboutissant à un poids qui est inférieur de deux écarts types ou plus, mais moins de trois, à la valeur moyenne de la population de référence (ou une perte similaire exprimée selon d'autres méthodes statistiques). Quand on ne dispose que d'une mesure, il existe une forte présomption de malnutrition protéino-énergétique modérée quand le poids observé est inférieur de deux écarts types ou plus, mais moins de trois, à la moyenne de la population de référence.

**E44.1 Malnutrition protéino-énergétique légère**

*Note:* Perte de poids chez l'enfant ou chez l'adulte, ou absence de gain pondéral chez l'enfant, aboutissant à un poids qui est inférieur d'un écart type ou plus, mais de moins de deux écarts types, à la valeur moyenne de la population de référence (ou une perte similaire exprimée selon d'autres méthodes statistiques). Quand on ne dispose que d'une mesure, il existe une forte présomption de malnutrition protéino-énergétique légère quand le poids observé est inférieur d'un écart type ou plus, mais moins de deux, à la moyenne de la population de référence.

**E45 Retard de développement après malnutrition protéino-énergétique**

*Comprend:* Arrêt de croissance dû à la malnutrition  
Insuffisance staturale nutritionnelle  
Retard de développement physique dû à la malnutrition

**E46 Malnutrition protéino-énergétique, sans précision**

*Comprend:* déséquilibre protéino-énergétique SAI  
malnutrition SAI

**Autres carences nutritionnelles (E50-E64)**

*A l'exclusion de:* anémies nutritionnelles (D50-D53)

**E50 Avitaminose A**

*A l'exclusion de:* séquelles d'avitaminose A (E64.1)

**E50.0 Avitaminose A avec xérosis conjonctival****E50.1 Avitaminose A avec taches de Bitot et xérosis conjonctival**

*Comprend:* Taches de Bitot chez le jeune enfant

**E50.2 Avitaminose A avec xérosis cornéen****E50.3 Avitaminose A avec xérosis et ulcération de la cornée****E50.4 Avitaminose A avec kératomalacie****E50.5 Avitaminose A avec héméralopie****E50.6 Avitaminose A avec cicatrices xérophtalmiques de la cornée****E50.7 Autres manifestations oculaires de l'avitaminose A**

*Comprend:* Xérophtalmie SAI

**E50.8 Autres manifestations de l'avitaminose A**

*Comprend:* Kératose folliculaire due à l'avitaminose A<sup>†</sup> (L86.\*)  
Xérodermie due à l'avitaminose A<sup>†</sup> (L86.\*)

**E50.9 Avitaminose A, sans précision**

*Comprend:* Hypovitaminose A SAI

**E51 Carence en thiamine**

*A l'exclusion de:* séquelles de carence en thiamine (E64.8)

E51.1

**Béribéri**

*Comprend:* Béribéri:

- humide† (I98.8\*)
- sec

E51.2

**Encéphalopathie de Wernicke**

E51.8

**Autres manifestations de la carence en thiamine**

E51.9

**Carence en thiamine, sans précision****E52****Carence en acide nicotinique [pellagre]**

*Comprend:* Carence en:

- acide nicotinique (tryptophane)
- nicotinamide

Pellagre (alcoolique)

*A l'exclusion de:* séquelles de carence en acide nicotinique (E64.8)

**E53****Autres avitaminoses du groupe B**

*A l'exclusion de:* anémie par carence en vitamine B<sub>12</sub> (D51.-)  
séquelles d'avitaminose B (E64.8)

E53.0

**Carence en riboflavine**

*Comprend:* Ariboflavinose

E53.1

**Carence en pyridoxine**

*Comprend:* Avitaminose B6

*A l'exclusion de:* anémie sidérolastique réagissant à la pyridoxine (D64.3)

E53.8

**Autres avitaminoses précisées du groupe B**

*Comprend:* Carence en:

- acide folique
- acide pantothénique
- biotine
- cyanocobalamine
- folate
- vitamine B<sub>12</sub>

E53.9

**Avitaminose du groupe B, sans précision****E54****Carence en acide ascorbique**

*Comprend:* Carence en vitamine C  
Scorbut

*A l'exclusion de:* anémie scorbutique (D53.2)  
séquelles d'avitaminose C (E64.2)

**E55****Carence en vitamine D**

*A l'exclusion de:* ostéomalacie de l'adulte (M83.-)  
ostéoporose (M80-M81)  
séquelles de rachitisme (E64.3)

E55.0

**Rachitisme évolutif**

*Comprend:* Ostéomalacie:

- infantile
- juvénile

*A l'exclusion de:* rachitisme:

- coeliaque (K90.0)
- de Crohn (K50.-)
- non évolutif (E64.3)
- rénal (N25.0)
- résistant à la vitamine D (E83.3)

E55.9

**Carence en vitamine D, sans précision**

*Comprend:* Avitaminose D

**E56****Autres avitaminoses**

*A l'exclusion de:* séquelles d'autres avitaminoses (E64.8)

**E56.0****Carence en vitamine E****E56.1****Carence en vitamine K**

*A l'exclusion de:* carence en :

- facteur de coagulation due à l'avitaminose K (D68.4)
- vitamine K chez le nouveau-né (P53)

**E56.8****Carence en autres vitamines****E56.9****Avitaminose, sans précision****E58****Carence alimentaire en calcium**

*A l'exclusion de:* anomalies du métabolisme du calcium (E83.5)  
séquelles de carence calcique (E64.8)

**E59****Carence alimentaire en sélénium**

*Comprend:* Maladie de Keshan

*A l'exclusion de:* séquelles de carence en sélénium (E64.8)

**E60****Carence alimentaire en zinc****E61****Carences en autres éléments nutritionnels**

Utiliser un code de cause externe supplémentaire (chapitre XX) pour identifier le médicament, si l'affection est d'origine iatrogène.

*A l'exclusion de:* affections thyroïdiennes liées à une carence en iode (E00-E02)  
anomalies du métabolisme des minéraux (E83.-)  
séquelles de malnutrition et autres carences nutritionnelles (E64.-)

**E61.0****Carence en cuivre****E61.1****Carence en fer**

*A l'exclusion de:* anémie par carence en fer (D50.-)

**E61.2****Carence en magnésium****E61.3****Carence en manganèse****E61.4****Carence en chrome****E61.5****Carence en molybdène****E61.6****Carence en vanadium****E61.7****Carence en plusieurs éléments nutritionnels****E61.8****Carence en autres éléments nutritionnels précisés****E61.9****Carence en élément nutritionnel, sans précision****E63****Autres carences nutritionnelles**

*A l'exclusion de:* déshydratation (E86)  
problèmes alimentaires du nouveau-né (P92.-)  
retard de croissance (R62.8)  
séquelles de malnutrition et autres carences nutritionnelles (E64.-)

**E63.0****Carence en acides gras essentiels****E63.1****Déséquilibre alimentaire****E63.8****Autres carences nutritionnelles précisées****E63.9****Carence nutritionnelle, sans précision**

*Comprend:* Myocardiopathie nutritionnelle SAI<sup>†</sup> (I43.2\*)

**E64****Séquelles de malnutrition et autres carences nutritionnelles**

*Note:* Ne doit pas être utilisée pour malnutrition chronique ou carence nutritionnelle. Codifier celles-ci à malnutrition ou carence nutritionnelle récente.

**E64.0 Séquelles de malnutrition protéino-énergétique**

*A l'exclusion de:* retard de développement après malnutrition protéino-énergétique (E45)

**E64.1 Séquelles d'avitaminose A****E64.2 Séquelles d'avitaminose C****E64.3 Séquelles de rachitisme**

Utiliser un code supplémentaire, (M40.1, M41.5), pour identifier une malformation spinale

**E64.8 Séquelles d'autres carences nutritionnelles****E64.9 Séquelles d'une carence nutritionnelle non précisée****Obésité et autres excès d'apport  
(E65-E68)****E65****Adiposité localisée**

*Comprend:* bourrelet adipeux  
pannus abdominal

**E66****Obésité**

*A l'exclusion de:* dystrophie adipo-génitale (E23.6)

lipomatose:

- SAI (E88.2)
  - douloureuse [Dercum] (E88.2)
- syndrome de Prader-Willi (Q87.1)

**E66.0 Obésité due à un excès calorique****E66.1 Obésité médicamenteuse**

Utiliser un code supplémentaire de cause externe (chapitre XX) pour identifier le médicament.

**E66.2 Obésité extrême avec hypoventilation alvéolaire**

*Comprend:* Syndrome de Pickwick  
Syndrome obésité hypoventilation (SOH)

**E66.8 Autres obésités**

*Comprend:* Obésité morbide

**E66.9 Obésité, sans précision**

*Comprend:* Obésité simple SAI

**E67****Autres excès d'apport**

*A l'exclusion de:* séquelles d'excès d'apport (E68)  
suralimentation SAI (R63.2)

**E67.0 Hypervitaminose A****E67.1 Hypercaroténémie****E67.2 Syndrome d'hypervitaminose B6****E67.3 Hypervitaminose D****E67.8 Autres excès précisés d'apport****E68****Séquelles d'excès d'apport**

*Note:* Ne doit pas être utilisé pour suralimentation chronique. Codifier celle-ci à suralimentation récente.

## Anomalies du métabolisme (E70-E90)

*A l'exclusion de:* anémies hémolytiques dues à des anomalies enzymatiques (D55.-)

- déficit en 5-alpha-réductase (E29.1)
- hyperplasie surrénale congénitale (E25.0)
- syndrome de :
  - Ehlers-Danlos (Q79.6)
  - Marfan (Q87.4)
  - résistance aux androgènes (E34.5)

### E70

#### Anomalies du métabolisme des acides aminés aromatiques

##### E70.0

##### Phénylcétonurie classique

##### E70.1

##### Autres hyperphénylalaninémies

##### E70.2

##### Anomalies du métabolisme de la tyrosine

*Comprend:* Alcaptonurie  
Hypertyrosinémie  
Ochronose  
Tyrosinémie  
Tyrosinose

##### E70.3

##### Albinisme

*Comprend:* Albinisme:
 

- cutané-oculaire
- oculaire

 Syndrome de:
 

- Chediak(-Steinbrinck)-Higashi
- Cross
- Hermansky-Pudlak
- Waardenburg

##### E70.8

##### Autres anomalies du métabolisme des acides aminés aromatiques

*Comprend:* Anomalies du métabolisme de:
 

- histidine
- tryptophane

##### E70.9

##### Anomalies du métabolisme des acides aminés aromatiques, sans précision

### E71

#### Anomalies du métabolisme des acides aminés à chaîne ramifiée et du métabolisme des acides gras

##### E71.0

##### Maladie des urines à odeur de sirop d'érable

##### E71.1

##### Autres anomalies du métabolisme des acides aminés à chaîne ramifiée

*Comprend:* Acidémie:
 

- isovalérique
- méthylmalonique
- propionique

 Hyperleucine-isoleucinémie  
Hypervalinémie

##### E71.2

##### Anomalie du métabolisme des acides aminés à chaîne ramifiée, sans précision

##### E71.3

##### Anomalie du métabolisme des acides gras

*Comprend:* Adrénoleucodystrophie [Addison-Schilder]  
Carence en carnitine palmityltransférase musculaire  
Déficit en acyl-CoA déshydrogénase à chaîne très longue (VLCAD)

*A l'exclusion de:* maladie de Schilder (G37.0)

**E72****Autres anomalies du métabolisme des acides aminés**

*A l'exclusion de:* anomalies du métabolisme (de la) (des):

- acides aminés à chaîne ramifiée (E71.0-E71.2)
  - acides aminés aromatiques (E70.-)
  - acides gras (E71.3)
  - purine et de la pyrimidine (E79.-)
- goutte (M10.-)  
résultats anormaux d'examen sans maladie évidente (R70-R89)

**E72.0 Anomalies du transport des acides aminés**

*Comprend:* Cystinose  
Cystinurie  
Maladie de :  
• Hartnup  
• stockage de cystine † (N29.8\*)  
Syndrome de :  
• Lowe  
• Toni-Debré-Fanconi

*A l'exclusion de:* anomalies du métabolisme du tryptophane (E70.8)

**E72.1 Anomalies du métabolisme des acides aminés soufrés**

*Comprend:* Cystathioninurie  
Déficit en sulfite-oxydase  
Homocystinurie  
Hyperhomocystéinémie  
Méthioninémie

*A l'exclusion de:* carence en transcobalamine II (D51.2)

**E72.2 Anomalies du cycle de l'uréogénèse**

*Comprend:* Acidurie arginino-succinique  
Argininémie  
Citrullinémie  
Hyperammoniémie

*A l'exclusion de:* anomalies du métabolisme de l'ornithine (E72.4)

**E72.3 Anomalies du métabolisme de la lysine et de l'hydroxylysine**

*Comprend:* Acidurie glutarique  
Hydroxylysinémie  
Hyperlysinémie

*A l'exclusion de:* maladie de Refsum (G60.1)  
syndrome de Zellweger (Q87.8)

**E72.4 Anomalies du métabolisme de l'ornithine**

*Comprend:* Ornithinémie (type I, II)

**E72.5 Anomalies du métabolisme de la glycine**

*Comprend:* Hyperglycinémie non cétosique  
Hyperhydroxyprolinémie  
Hyperprolinémie (type I, II)  
Sarcosinémie

**E72.8 Autres anomalies précisées du métabolisme des acides aminés**

*Comprend:* Anomalies du:  
• cycle gamma-glutamyl  
• métabolisme des acides aminés bêta

**E72.9 Anomalie du métabolisme des acides aminés, sans précision****E73****Intolérance au lactose****E73.0 Déficit congénital en lactase****E73.1 Déficit secondaire en lactase****E73.8 Autres intolérances au lactose**

**E73.9 Intolérance au lactose, sans précision**

**E74**

**Autres anomalies du métabolisme des hydrates de carbone**

*A l'exclusion de:* diabète sucré (E10-E14)  
hypersécrétion de glucagon (E16.3)  
hypoglycémie SAI (E16.2)  
mucopolysaccharidose (E76.0-E76.3)

**E74.0 Thésaurismose glycogénique**

*Comprend:* Déficit en phosphorylase hépatique  
Glycogénose cardiaque  
Maladie de:

- Andersen
- Cori
- Forbes
- Hers
- McArdle
- Pompe
- Tarui
- Tauri
- von Gierke

**E74.1 Anomalies du métabolisme du fructose**

*Comprend:* Déficit en fructose-1,6-diphosphatase  
Fructosurie essentielle  
Intolérance héréditaire au fructose

**E74.2 Anomalies du métabolisme du galactose**

*Comprend:* Déficit en galactokinase  
Galactosémie

**E74.3 Autres anomalies de l'absorption intestinale des hydrates de carbone**

*Comprend:* Déficit en sucrase  
Malabsorption glucose-galactose

*A l'exclusion de:* intolérance au lactose (E73.-)

**E74.4 Anomalies du métabolisme du pyruvate et de la gluconogénèse**

*Comprend:* Déficit en:

- carboxykinase phosphoénol pyruvate
- pyruvate:
  - carboxylase
  - déshydrogénase

*A l'exclusion de:* avec anémie (D55.-)

**E74.8 Autres anomalies précisées du métabolisme des hydrates de carbone**

*Comprend:* Glycosurie rénale  
Oxalose  
Oxalurie  
Pentosurie essentielle

**E74.9 Anomalie du métabolisme des hydrates de carbone, sans précision**

**E75**

**Anomalies du métabolisme des sphingolipides et autres anomalies du stockage des lipides**

*A l'exclusion de:* maladie de Refsum (G60.1)  
mucopolipidose, types I-III (E77.0-E77.1)

**E75**

**E75.0 Gangliosidose GM2**

- Comprend:* Gangliosidose GM2:
- SAI
  - adulte
  - juvénile
- Maladie de:
- Sandhoff
  - Tay-Sachs

**E75.1 Autres gangliosidoses**

- Comprend:* Gangliosidose:
- SAI
  - GM1
  - GM3
- Mucopolysaccharidose IV

**E75.2 Autres sphingolipidoses**

- Comprend:* Déficit en sulfatase  
Leucodystrophie métachromatique
- Maladie de:
- Fabry(-Anderson)
  - Gaucher
  - Krabbe
  - Niemann-Pick
- Syndrome de Farber
- A l'exclusion de:* adrénoleucodystrophie [Addison-Schilder] (E71.3)

**E75.3 Sphingolipidose, sans précision**

**E75.4 Lipofuscinose à céroïdes neuronaux**

- Comprend:* Maladie de:
- Batten
  - Bielschowsky-Jansky
  - Kufs
  - Spielmeyer-Vogt

**E75.5 Autres anomalies du stockage des lipides**

- Comprend:* Cholestérose cérébro-tendineuse [van Bogaert-Scherer-Epstein]  
Maladie de Wolman

**E75.6 Anomalie du stockage des lipides, sans précision**

**E76 Anomalies du métabolisme des glucosaminoglycanes**

**E76.0 Mucopolysaccharidose, type I**

- Comprend:* Syndrome de:
- Hurler
  - Hurler-Scheie
  - Scheie

**E76.1 Mucopolysaccharidose, type II**

- Comprend:* Syndrome de Hunter

**E76.2 Autres mucopolysaccharidoses**

- Comprend:* Carence en bêta-glucuronidase  
Mucopolysaccharidoses, type III, IV, VI, VII
- Syndrome de:
- Maroteaux-Lamy (léger) (sévère)
  - Morquio (-semblable à) (classique)
  - Sanfilippo (type B) (type C) (type D)

**E76.3 Mucopolysaccharidose, sans précision**

**E76.8 Autres anomalies du métabolisme des glucosaminoglycanes**

**E76.9 Anomalie du métabolisme des glucosaminoglycanes, sans précision**



**E77****Anomalies du métabolisme des glycoprotéines****E77.0****Défauts de la transformation post-traductionnelle des enzymes lysosomiaux**

*Comprend:* Mucopolidose II [maladie à inclusion cellulaire]  
Mucopolidose III [polydystrophie de type Hurler]

**E77.1****Défauts de la dégradation des glycoprotéines**

*Comprend:* Aspartylglucosaminurie  
Fucosidose  
Mannosidose  
Sialidose [mucopolidose I]

**E77.8****Autres anomalies du métabolisme des glycoprotéines****E77.9****Anomalie du métabolisme des glycoprotéines, sans précision****E78****Anomalies du métabolisme des lipoprotéines et autres lipidémies**

*A l'exclusion de:* sphingolipidose (E75.0-E75.3)

**E78.0****Hypercholestérolémie essentielle**

*Comprend:* Hyperbêtalipoprotéinémie  
Hypercholestérolémie familiale  
Hyperlipidémie, groupe A  
Hyperlipoprotéinémie à lipoprotéines de basse densité [LDL]  
Hyperlipoprotéinémie, type IIa de Fredrickson

**E78.1****Hyperglycérémie essentielle**

*Comprend:* Hyperglycérémie endogène  
Hyperlipidémie, groupe B  
Hyperlipoprotéinémie à lipoprotéines de très basse densité [VLDL]  
Hyperlipoprotéinémie, type IV de Fredrickson  
Hyperprébêtalipoprotéinémie  
Hypertriglycérémie (essentielle)

**E78.2****Hyperlipidémie mixte**

*Comprend:* Bêtalipoprotéinémie large ou flottante  
Hyperbêtalipoprotéinémie avec prébêtalipoprotéinémie  
Hypercholestérolémie avec hyperglycérémie endogène  
Hyperlipidémie, groupe C  
Hyperlipoprotéinémie de Fredrickson, type IIb ou III  
Xanthome:  
• tubéro-éruptif  
• tubéreux

*A l'exclusion de:* cholestérose cérébro-tendineuse [van Bogaert-Scherer-Epstein] (E75.5)

**E78.3****Hyperchylomicronémie**

*Comprend:* Hyperglycérémie mixte  
Hyperlipidémie, groupe D  
Hyperlipoprotéinémie de Fredrickson, type I ou V

**E78.4****Autres hyperlipidémies**

*Comprend:* Hyperlipidémie combinée familiale

**E78.5****Hyperlipidémie, sans précision****E78.6****Déficit en lipoprotéines**

*Comprend:* Abêtalipoprotéinémie  
Déficit en :  
• lécithine-cholestérol-acyltransférase  
• lipoprotéines de haute densité  
Hypoalphalipoprotéinémie  
Hypobêtalipoprotéinémie (familiale)  
Maladie de Tangier

**E78.8****Autres anomalies du métabolisme des lipoprotéines**

**E78.9 Anomalie du métabolisme des lipoprotéines, sans précision**

**E79 Anomalies du métabolisme de la purine et de la pyrimidine**

*A l'exclusion de:* anémie orotacidurique (D53.0)  
calcul du rein (N20.0)  
déficits immunitaires combinés (D81.-)  
goutte (M10.-)  
xeroderma pigmentosum (Q82.1)

**E79.0 Hyperuricémie sans signes d'arthrite inflammatoire et de maladie tophacée**

*Comprend:* Hyperuricémie asymptomatique

**E79.1 Syndrome de Lesch-Nyhan**

**E79.8 Autres anomalies du métabolisme de la purine et de la pyrimidine**

*Comprend:* Xanthinurie héréditaire

**E79.9 Anomalie du métabolisme de la purine et de la pyrimidine, sans précision**

**E80 Anomalies du métabolisme de la porphyrine et de la bilirubine**

*Comprend:* déficit en catalase et en peroxydase

**E80.0 Porphyrie érythroïétique héréditaire**

*Comprend:* Porphyrie érythroïétique congénitale  
Protoporphyrine érythroïétique

**E80.1 Porphyrie cutanée tardive**

**E80.2 Autres porphyries**

*Comprend:* Coproporphyrine héréditaire  
Porphyrie:  
• SAI  
• aiguë intermittente (hépatique)  
• variegata

Utiliser un code supplémentaire de cause externe (chapitre XX) pour identifier la cause.

**E80.3 Déficit en catalase et en peroxydase**

*Comprend:* Acatalasie [Takahara]

**E80.4 Syndrome de Gilbert**

**E80.5 Maladie de Crigler et Najjar**

**E80.6 Autres anomalies du métabolisme de la bilirubine**

*Comprend:* Syndrome de :  
• Dubin-Johnson  
• Rotor

**E80.7 Anomalie du métabolisme de la bilirubine, sans précision**

**E83 Anomalies du métabolisme des minéraux**

*A l'exclusion de:* carence (en):  
• alimentaire en minéraux (E58-E61)  
• vitamine D (E55.-)  
maladies de la glande parathyroïde (E20-E21)

**E83.0 Anomalies du métabolisme du cuivre**

*Comprend:* Maladie de :  
• Menkes (cheveux crépus) (en fil de fer)  
• Wilson

**E83.1 Anomalies du métabolisme du fer**

*A l'exclusion de:* anémie:  
• carence en fer (D50.-)  
• sidéroblastique (D64.0-D64.3)

**E83.10\* Hémochromatose**

**E83.18\* Autres anomalies du métabolisme du fer**

**E83.19\*** Anomalies du métabolisme du fer, sans précision**E83.2** Anomalies du métabolisme du zinc*Comprend:* Acrodermatitis enteropathica**E83.3** Anomalies du métabolisme du phosphore et des phosphatases*Comprend:* Déficit en phosphatase acide  
Hypophosphatasie  
Hypophosphatémie familiale  
Résistante à la vitamine D:  
• ostéomalacie† (M90.8\*)  
• rachitisme† (M90.8\*)*A l'exclusion de:* ostéomalacie de l'adulte (M83.-)  
ostéoporose (M80-M81)**E83.4** Anomalies du métabolisme du magnésium*Comprend:* Hypermagnésiémie  
Hypomagnésiémie**E83.5** Anomalies du métabolisme du calcium*Comprend:* Hypercalcémie hypocalciurique familiale  
Hypercalciurie idiopathique*A l'exclusion de:* chondrocalcinose (M11.1-M11.2)  
hyperparathyroïdie (E21.0-E21.3)**E83.8†** Autres anomalies du métabolisme des minéraux**E83.9** Anomalie du métabolisme des minéraux, sans précision**E84****Fibrose kystique***Comprend:* mucoviscidose**E84.0** Fibrose kystique avec manifestations pulmonaires**E84.1** Fibrose kystique avec manifestations intestinales*Comprend:* Iléus méconial au cours de la fibrose kystique † (P75\*)  
Syndrome d'obstruction intestinale distale*A l'exclusion de:* occlusion (iléus) due au méconium en absence confirmée de fibrose kystique (P76.0)**E84.8** Fibrose kystique avec autres manifestations**E84.9** Fibrose kystique, sans précision**E85****Amylose***A l'exclusion de:* maladie d'Alzheimer (G30.-)**E85.0** Amylose hérédofamiliale non neuropathique*Comprend:* Fièvre méditerranéenne familiale  
Néphropathie amyloïde familiale**E85.1** Amylose hérédofamiliale neuropathique*Comprend:* Polyneuropathie amyloïde (portugaise)**E85.2** Amylose hérédofamiliale, sans précision**E85.3** Amylose généralisée secondaire*Comprend:* Amylose associée à hémodialyse**E85.4** Amylose limitée à un ou plusieurs organes*Comprend:* Amylose localisée**E85.8** Autres amyloses**E85.9** Amylose, sans précision

**E86****Déplétion du volume**

*A l'exclusion de:* choc hypovolémique:

- SAI (R57.1)
  - post-opératoire (T81.1)
  - traumatique (T79.4)
- déshydratation du nouveau-né (P74.1)

**E86.0\*****Déshydratation****E86.8\*****Autre déplétion de volume**

*Comprend:* Déplétion du volume du plasma ou du liquide extracellulaire  
Hypovolémie

**E87****Autres déséquilibres hydro-électrolytiques et acido-basiques****E87.0****Hyperosmolarité et hypernatrémie**

*Comprend:* Sodium [Na]:

- excès
- surcharge

*A l'exclusion de:* hypernatrémie du nouveau-né (P74.21)

**E87.1****Hypo-osmolarité et hyponatrémie**

*Comprend:* Déficit en sodium [Na]

*A l'exclusion de:* hyponatrémie du nouveau-né (P74.20)  
syndrome de sécrétion anormale de l'hormone antidiurétique (E22.2)

**E87.2****Acidose**

*Comprend:* Acidose:

- SAI
- lactique
- métabolique
- respiratoire

rétenion de dioxyde de carbone

*A l'exclusion de:* acidose diabétique (E10-E14 avec le quatrième caractère .1)

**E87.3****Alcalose**

*Comprend:* Alcalose:

- SAI
- métabolique
- respiratoire

**E87.4****Anomalie mixte de l'équilibre acido-basique****E87.5****Hyperkaliémie**

*Comprend:* Potassium [K]:

- excès
- surcharge

*A l'exclusion de:* hyperkaliémie du nouveau-né (P74.31)

**E87.6****Hypokaliémie**

*Comprend:* Déficit en potassium [K]

*A l'exclusion de:* hypokaliémie du nouveau-né (P74.30)

**E87.7****Surcharge liquidienne**

*A l'exclusion de:* oedème (R60.-)

**E87.8****Autres déséquilibres hydro-électrolytiques, non classés ailleurs**

*Comprend:* Déséquilibre électrolytique SAI

Hyperchlorémie

Hypochlorémie

**E88****Autres anomalies métaboliques**

Utiliser un code de cause externe supplémentaire (chapitre XX) pour identifier le médicament, si l'affection est d'origine iatrogène.

*A l'exclusion de:* histiocytose X (chronique) (C96.6)

**E88.0 Anomalies du métabolisme des protéines plasmatiques, non classées ailleurs**

*Comprend:* Bisalbuminémie  
Déficit en alpha-1-antitrypsine

*A l'exclusion de:* anomalie du métabolisme des lipoprotéines (E78.-)  
gammopathie monoclonale de signification indéterminée (GMSI) (D47.2)  
hypergammaglobulinémie polyclonale (D89.0)  
macroglobulinémie de Waldenström (C88.0)

**E88.1 Lipodystrophie, non classée ailleurs**

*Comprend:* Lipodystrophie SAI  
*A l'exclusion de:* maladie de Whipple (K90.8)

**E88.2 Lipomatose, non classée ailleurs**

*Comprend:* Lipomatose:  
• SAI  
• douloureuse [Dercum]

**E88.3 Syndrome de lyse tumorale**

*Comprend:* Lyse tumorale (suite à un traitement antinéoplasique) (spontanée)

**E88.8 Autres anomalies métaboliques précisées****E88.80\* Syndrome métabolique**

*Comprend:* Syndrome (de):  
• dysmétabolique  
• résistance à l'insuline  
• X

*A l'exclusion de:* diabète sucré (E10-E14)

**E88.88\* Autres anomalies métaboliques précisées**

*Comprend:* Adénolipomatose de Launois-Bensaude  
Triméthylaminurie

**E88.9 Anomalie métabolique, sans précision****E89****Anomalies endocriniennes et métaboliques postintervention, non classées ailleurs****E89.0 Hypothyroïdie postintervention**

*Comprend:* Hypothyroïdie après:  
• chirurgie  
• irradiation

**E89.1 Hypoinsulinémie postintervention**

*Comprend:* Hyperglycémie après une pancréatectomie  
Hypoinsulinémie (du non diabétique) après une chirurgie

**E89.2 Hypoparathyroïdie postintervention**

*Comprend:* Tétanie parathyréoprive

**E89.3 Hypopituitarisme postintervention**

*Comprend:* Hypopituitarisme après irradiation

**E89.4 Insuffisance ovarienne postintervention****E89.5 Hypofonctionnement testiculaire postintervention****E89.6 Hypofonctionnement corticosurrénal (de la médullaire) postintervention****E89.8 Autres anomalies endocriniennes et métaboliques postintervention****E89.9 Anomalie endocrinienne et métabolique postintervention, sans précision****E90\*****Anomalies nutritionnelles et métaboliques au cours de maladies classées ailleurs**



# Troubles mentaux et du comportement (F00-F99)

*Comprend:* troubles du développement psychologique

*A l'exclusion de:* symptômes, signes et résultats anormaux d'examens cliniques et de laboratoire, non classés ailleurs (R00-R99)

*Ce chapitre comprend les groupes suivants:*

- F00-F09** Troubles mentaux organiques, y compris les troubles symptomatiques
- F10-F19** Troubles mentaux et du comportement liés à l' utilisation de substances psycho-actives
- F20-F29** Schizophrénie, trouble schizotypique et troubles délirants
- F30-F39** Troubles de l' humeur [affectifs]
- F40-F48** Troubles névrotiques, troubles liés à des facteurs de stress et troubles somatoformes
- F50-F59** Syndromes comportementaux associés à des perturbations physiologiques et à des facteurs physiques
- F60-F69** Troubles de la personnalité et du comportement chez l' adulte
- F70-F79** Retard mental
- F80-F89** Troubles du développement psychologique
- F90-F98** Troubles du comportement et troubles émotionnels apparaissant habituellement durant l' enfance et l' adolescence
- F99-F99** Trouble mental, sans précision (F99)

*Les catégories de ce chapitre comprenant des astérisques sont les suivantes:*

- F00\*** Démence de la maladie d' Alzheimer (G30.-†)
- F02\*** Démence au cours d' autres maladies classées ailleurs

## Troubles mentaux organiques, y compris les troubles symptomatiques (F00-F09)

*Note:* Ce groupe réunit un ensemble de troubles mentaux ayant en commun une étiologie démontrable, au niveau cérébral (maladie, lésion) ou d'atteinte entraînant un dysfonctionnement du cerveau. Le dysfonctionnement peut être primaire : c'est le cas des maladies, lésions ou atteintes qui touchent le cerveau de manière directe ou sélective ; il peut également être secondaire : c'est le cas des maladies et des troubles systémiques qui affectent le cerveau au même titre que les autres organes ou systèmes de l'organisme.

La démence (F00-F03) est un syndrome dû à une maladie cérébrale, habituellement chronique et progressive. Il est caractérisé par une altération de nombreuses fonctions corticales supérieures, telles que la mémoire, l'idéation, l'orientation, la compréhension, le calcul, la capacité d'apprendre, le langage et le jugement. Le syndrome ne s'accompagne pas d'un obscurcissement de la conscience. Les déficiences des fonctions cognitives s'accompagnent habituellement (et sont parfois précédées) d'une détérioration du contrôle émotionnel, du comportement social, ou de la motivation. Ce syndrome survient dans la maladie d'Alzheimer, dans les maladies vasculaires cérébrales et dans d'autres affections qui, de manière primaire ou secondaire, affectent le cerveau.

Utiliser un code supplémentaire pour identifier la maladie sous-jacente.

### F00\*

#### Démence de la maladie d'Alzheimer (G30.-†)

*Note:* La maladie d'Alzheimer est une maladie cérébrale dégénérative primitive d'étiologie inconnue dont la neuropathologie et la neurochimie sont caractéristiques. Elle débute habituellement de façon insidieuse et progresse lentement mais régulièrement en quelques années.

### F00.0\*

#### Démence de la maladie d'Alzheimer, à début précoce (G30.0†)

*Note:* Démence de la maladie d'Alzheimer survenant avant l'âge de 65 ans, évoluant assez rapidement vers une détérioration et comportant de multiples perturbations marquées des fonctions corticales supérieures.

*Comprend:* Démence dégénérative primaire de type Alzheimer, à début présénile  
Démence présénile, de type Alzheimer  
Maladie d'Alzheimer, type 2

### F00.1\*

#### Démence de la maladie d'Alzheimer, à début tardif (G30.1†)

*Note:* Démence de la maladie d'Alzheimer survenant après l'âge de 65 ans, habituellement à la fin de la huitième décennie ou au-delà, elle a une progression lente et se caractérise essentiellement par une altération de la mémoire.

*Comprend:* Démence dégénérative primaire de type Alzheimer, à début sénile  
Démence sénile, de type Alzheimer (DSTA)  
Maladie d'Alzheimer, type 1

### F00.2\*

#### Démence de la maladie d'Alzheimer, forme atypique ou mixte (G30.8-†)

*Comprend:* Démence atypique, de type Alzheimer (G30.88†)  
Démence, de type mixte, au cours de la maladie d'Alzheimer avec:

- Autre maladie NCA (G30.88†)
- Chorée de Huntington (G30.80†)
- Maladie de Parkinson (G30.81†)
- Maladie de Pick (G30.82†)

### F00.9\*

#### Démence de la maladie d'Alzheimer, sans précision (G30.9†)

### F01

#### Démence vasculaire

*Note:* La démence vasculaire résulte d'un infarctus cérébral dû à une maladie vasculaire, incluant une maladie cérébrovasculaire hypertensive. Les infarctus sont habituellement de petite taille mais leurs effets sont cumulatifs. La démence survient habituellement à un âge avancé.

*Comprend:* démence artériopathique



**F01.0 Démence vasculaire à début aigu**

*Note:* Elle se développe, habituellement de façon rapide, à la suite d'accidents cérébrovasculaires répétés, liés à des thromboses vasculaires, des embolies ou des hémorragies. La cause en est rarement un infarctus massif unique.

**F01.1 Démence vasculaire par infarctus multiples**

*Note:* Démence vasculaire dont le début est progressif, qui fait suite à de nombreux épisodes ischémiques transitoires provoquant une accumulation d'infarctus dans le parenchyme cérébral.

*Comprend:* Démence à prédominance corticale  
Utiliser un code supplémentaire de la catégorie (E10-E14) avec les quatrième et cinquième caractères .52 pour classer tout diabète sucré associé.

**F01.2 Démence vasculaire sous-corticale**

*Note:* Démence vasculaire avec antécédent d'hypertension artérielle et de foyers de destruction ischémique dans la substance blanche profonde des hémisphères cérébraux. Le cortex cérébral est habituellement indemne, ce qui tranche avec le tableau clinique qui peut être proche de celui de la démence de la maladie d'Alzheimer.

**F01.3 Démence vasculaire mixte, corticale et sous-corticale****F01.8 Autres formes de démence vasculaire****F01.9 Démence vasculaire, sans précision****F02\*****Démence au cours d'autres maladies classées ailleurs**

*Note:* Démences dues, ou supposées dues, à d'autres causes que la maladie d'Alzheimer ou à une maladie vasculaire cérébrale. Elles peuvent débuter à tout âge, mais ne surviennent que rarement à un âge avancé.

**F02.0\* Démence de la maladie de Pick (G31.00†)**

*Note:* Démence progressive, débutant à l'âge mûr, caractérisée par des modifications précoces du caractère, de progression lente et par une détérioration sociale, suivi par une déficience des fonctions intellectuelles, de la mémoire et du langage, accompagnées d'une apathie, d'une euphorie et, plus rarement, de symptômes extra-pyramidaux.

**F02.1\* Démence de la maladie de Creutzfeldt-Jakob (A81.0†)**

*Note:* Démence progressive, comportant des signes neurologiques étendus, due à des altérations neuropathologiques spécifiques que l'on suppose provoquées par un agent transmissible. Elle débute habituellement à l'âge mûr ou plus tard, mais peut débuter chez l'adulte à n'importe quel âge. Son évolution est subaiguë, aboutissant à la mort en un à deux ans.

**F02.2\* Démence de la maladie de Huntington (G10†)**

*Note:* Démence survenant dans le contexte d'une dégénérescence cérébrale étendue. La maladie est transmise par un gène autosomique dominant unique. Les symptômes apparaissent typiquement dans la troisième et la quatrième décennies. De progression lente, aboutissant habituellement à la mort en 10 à 15 années.

*Comprend:* Démence de la chorée de Huntington

**F02.3\* Démence de la maladie de Parkinson (G20†)**

*Note:* Démence survenant au cours de l'évolution d'une maladie de Parkinson avérée. Aucune caractéristique clinique distinctive n'a été mise en évidence jusqu'ici.

*Comprend:* Démence au cours de:

- paralysie agitante
- parkinsonisme

**F02.4\* Démence de la maladie due au virus de l'immunodéficience humaine (VIH) (B24†)**

*Note:* Démence se développant au cours d'une maladie due au VIH, en l'absence d'une maladie ou condition concomitante autre qu'une infection au VIH pouvant expliquer les signes cliniques.

**F02.8\*** **Démence au cours d'autres maladies classées ailleurs**

- Comprend:* Démence (au cours de):
- carence en acide nicotinique [pellagre] (E52†)
  - carence en vitamine B<sub>12</sub> deficiency (E53.8†)
  - corps de Lewy (maladie) (G31.8†)
  - dégénérescence hépatolenticulaire (E83.0†)
  - épilepsie (G40.-†)
  - hypercalcaemia (E83.5†)
  - hypothyroïdisme, acquis (E01.-†, E03.-†)
  - intoxications (T36-T65†)
  - lipidose cérébrale (E75.-†)
  - lupus érythémateux disséminé (M32.-†)
  - neurosyphilis (A52.1†)
  - polyartérite noueuse (M30.0†)
  - sclérose en plaques (G35†)
  - trypanosomiase (B56.-†, B57.-†)
  - urémie (N18.5†)

**F03** **Démence, sans précision**

- Comprend:* Démence dégénérative primaire SAI  
 Démence présénile SAI  
 Démence sénile:
- SAI
  - forme dépressive ou paranoïde
- Psychose présénile SAI  
 Psychose SAI

*A l'exclusion de:* démence sénile avec delirium ou état confusionnel aigu (F05.1)  
 sénilité SAI (R54)

**F04** **Syndrome amnésique organique, non induit par l'alcool et d'autres substances psycho-actives**

*Note:* Syndrome dominé par une altération de la mémoire, récente et ancienne, avec conservation de la mémoire immédiate, par une réduction de la capacité à apprendre des informations nouvelles et par une désorientation temporelle. Il peut y avoir une confabulation marquée, mais la perception et les autres fonctions cognitives, y compris l'intelligence, sont habituellement intactes. Le pronostic dépend de l'évolution de la lésion sous-jacente.

*Comprend:* Psychose ou syndrome de Korsakov non alcoolique

- A l'exclusion de:* amnésie:
- SAI (R41.3)
  - antérograde (R41.1)
  - dissociative (F44.0)
  - rétrograde (R41.2)
- syndrome de Korsakov:
- induit par d'autres substances psycho-actives (F11-F19 avec le quatrième caractère .6)
  - induit par l'alcool ou sans précision (F10.6)

**F05** **Delirium, non induit par l'alcool et d'autres substances psycho-actives**

*Note:* Syndrome cérébral organique sans étiologie spécifique, caractérisé par la présence simultanée de perturbations de la conscience et de l'attention, de la perception, de l'idéation, de la mémoire, du comportement psychomoteur, des émotions et du rythme veille-sommeil. La durée est variable et le degré de gravité varie de léger à très sévère.

- Comprend:*
- |                                    |                         |
|------------------------------------|-------------------------|
| État confusionnel (non alcoolique) | } aigu(ë) ou subaigu(ë) |
| Psychose infectieuse               |                         |
| Réaction organique                 |                         |
| Syndrome cérébral                  |                         |
| Syndrome psycho-organique          |                         |

*A l'exclusion de:* delirium tremens induit par l'alcool ou sans précision (F10.4)

**F05.0** **Delirium non surajouté à une démence, ainsi décrit**

- F05.1 Delirium surajouté à une démence**  
*Comprend:* Affections répondant aux critères cités plus haut mais survenant au cours d'une démence (F00-F03)
- F05.8 Autres formes de delirium**  
*Comprend:* Delirium d'origine mixte  
 Delirium post-opératoire
- F05.9 Delirium, sans précision**
- F06 Autres troubles mentaux dus à une lésion cérébrale et un dysfonctionnement cérébral, et à une maladie physique**  
*Note:* Comprend diverses affections causées par un trouble cérébral dû à une affection cérébrale primitive, à une affection systémique touchant secondairement le cerveau, à des substances toxiques exogènes ou des hormones, à des troubles endocriniens ou à d'autres maladies somatiques.  
*A l'exclusion de:* associés à:  
 • delirium (F05.-)  
 • démence classée en F00-F03  
 induits par l'alcool et d'autres substances psycho-actives (F10-F19)
- F06.0 État hallucinatoire organique**  
*Note:* Trouble caractérisé par des hallucinations persistantes ou récurrentes, habituellement visuelles ou auditives, survenant en l'absence d'une obnubilation de la conscience, et que le sujet peut reconnaître ou non en tant que telles. Les hallucinations peuvent être à l'origine d'une élaboration délirante, mais les idées délirantes ne dominent pas le tableau clinique ; les hallucinations peuvent être reconnues comme pathologiques par le sujet lui-même.  
*Comprend:* État hallucinatoire organique (non alcoolique)  
*A l'exclusion de:* hallucinose alcoolique (F10.5)  
 schizophrénie (F20.-)
- F06.1 Catatonie organique**  
*Note:* Trouble caractérisé par une diminution (stupeur) ou une augmentation (agitation) de l'activité psychomotrice associé à des symptômes catatoniques. Les deux pôles de la perturbation psychomotrice peuvent alterner.  
*A l'exclusion de:* schizophrénie catatonique (F20.2)  
 stupeur:  
 • SAI (R40.1)  
 • dissociative (F44.2)
- F06.2 Trouble délirant organique [d'allure schizophrénique]**  
*Note:* Trouble caractérisé par la présence, au premier plan du tableau clinique, d'idées délirantes persistantes ou récurrentes. Les idées délirantes peuvent être accompagnées d'hallucinations. Certaines caractéristiques évoquant une schizophrénie, comme des hallucinations bizarres ou des troubles du cours de la pensée, peuvent être présentes.  
*Comprend:* États paranoïaques et états paranoïaques hallucinatoires d'origine organique  
 Psychose d'allure schizophrénique au cours d'une épilepsie  
*A l'exclusion de:* schizophrénie (F20.-)  
 trouble:  
 • délirants persistants (F22.-)  
 • induits par des substances psycho-actives (F11-F19 avec le quatrième caractère .5)  
 • psychotiques aigus et transitoires (F23.-)
- F06.3 Troubles organiques de l'humeur [affectifs]**  
*Note:* Troubles caractérisés par une altération de l'humeur ou de l'affect, habituellement accompagnés d'une altération du niveau global d'activité, dépressif, hypomaniaque, maniaque ou bipolaire (voir F30-F38), mais secondaires à une maladie organique.  
*A l'exclusion de:* troubles de l'humeur non organiques ou sans précision (F30-F38)

- F06.4** **Trouble anxieux organique**  
*Note:* Trouble caractérisé par la présence des particularités descriptives essentielles d'une anxiété généralisée (F41.1), d'un trouble panique (F41.0), ou d'une association des deux, mais secondaire à une maladie organique.  
*A l'exclusion de:* troubles anxieux non organiques ou sans précision (F41.-)
- F06.5** **Trouble dissociatif organique**  
*Note:* Trouble caractérisé par une perte partielle ou complète de l'intégration normale entre souvenirs du passé, conscience de l'identité et des sensations immédiates, et contrôle des mouvements corporels (voir F44.-), mais secondaire à une maladie organique.  
*A l'exclusion de:* troubles dissociatifs [de conversion] non organiques ou sans précision (F44.-)
- F06.6** **Labilité [asthénie] émotionnelle organique**  
*Note:* Trouble caractérisé par une incontinence ou une labilité émotionnelles, une fatigabilité, et diverses sensations physiques désagréables (par exemple des vertiges) et par des douleurs, mais secondaire à une maladie organique.  
*A l'exclusion de:* troubles somatoformes non organiques ou sans précision (F45.-)
- F06.7** **Trouble cognitif léger**  
*Note:* Trouble caractérisé par une altération de la mémoire, des difficultés d'apprentissage et une réduction de la capacité à se concentrer sur une tâche, sauf pendant des périodes de courte durée. Le sujet éprouve souvent une fatigue mentale accentuée quand il fait des efforts mentaux, et un nouvel apprentissage peut être subjectivement difficile même quand il est objectivement réussi. Aucun de ces symptômes ne présente une sévérité suffisante pour justifier un diagnostic de démence (F00-F03) ou de delirium (F05.-). Ce diagnostic ne doit être fait qu'en présence d'un trouble physique spécifié ; il ne doit pas être posé en présence de l'un des troubles mentaux ou des troubles du comportement classés en F10-F99. Le trouble peut précéder ou accompagner des infections et des troubles physiques très divers, cérébraux et systémiques, ou leur succéder, sans qu'il existe obligatoirement des preuves directes en faveur d'une atteinte cérébrale. Il peut être différencié d'un syndrome post-encéphalitique (F07.1) et d'un syndrome post-commotionnel (F07.2) sur la base de son étiologie, de sa symptomatologie, moins riche et moins sévère, et de sa durée, habituellement plus courte.
- F06.8** **Autres troubles mentaux précisés dus à une lésion cérébrale et un dysfonctionnement cérébral et à une affection physique**  
*Comprend:* Psychose épileptique SAI
- F06.9** **Trouble mental sans précision, dû à une lésion cérébrale et un dysfonctionnement cérébral, et à une affection physique**  
*Comprend:* Syndrome cérébral organique SAI  
 Trouble mental organique SAI
- F07** **Troubles de la personnalité et du comportement dus à une affection, une lésion et un dysfonctionnement cérébraux**  
*Note:* Une altération de la personnalité et du comportement peut constituer un trouble résiduel ou concomitant d'une maladie, d'une lésion, ou d'un dysfonctionnement cérébral.

**F07.0 Trouble organique de la personnalité**

*Note:* Trouble caractérisé par une altération significative des modes de comportement qui étaient habituels au sujet avant la survenue de la maladie ; les perturbations concernent, en particulier, l'expression des émotions, des besoins et des pulsions. Le tableau clinique peut, par ailleurs, comporter une altération des fonctions cognitives, de la pensée et de la sexualité.

*Comprend:* Personnalité pseudopsychopathique organique  
Pseudodébilité organique  
Syndrome de:

- lobe frontal
- lobotomisés
- personnalité épileptique limbique
- post-leucotomie

*A l'exclusion de:* changement durable de la personnalité après:

- expérience de catastrophe (F62.0)
- maladie psychiatrique (F62.1)

syndrome post-commotionnel (F07.2)  
syndrome post-encéphalitique (F07.1)  
trouble spécifique de la personnalité (F60.-)

**F07.1 Syndrome post-encéphalitique**

*Note:* Altération résiduelle du comportement, non spécifique et variable, après guérison d'une encéphalite virale ou bactérienne. Le syndrome est réversible, ce qui constitue la principale différence entre ce tableau et les troubles organiques de la personnalité.

*A l'exclusion de:* trouble organique de la personnalité (F07.0)

**F07.2 Syndrome post-commotionnel**

*Note:* Syndrome survenant à la suite d'un traumatisme crânien (habituellement d'une gravité suffisante pour provoquer une perte de connaissance) et comportant de nombreux symptômes variés tels que maux de tête, vertiges, fatigue, irritabilité, difficultés de concentration, difficultés à accomplir des tâches mentales, altération de la mémoire, insomnie, et diminution de la tolérance au stress, aux émotions ou à l'alcool.

*Comprend:* Altération des fonctions cognitives avec lésion traumatique de la tête  
Syndrome cérébral post-traumatique, non psychotique  
Syndrome post-contusionnel (encéphalopathie)

*A l'exclusion de:* Commotion cérébrale récente (S06.0)

**F07.8 Autres troubles organiques de la personnalité et du comportement dus à une affection, une lésion et un dysfonctionnement cérébraux**

*Comprend:* Trouble affectif organique de l'hémisphère droit

**F07.9 Trouble organique de la personnalité et du comportement dû à une affection, une lésion et un dysfonctionnement cérébraux, sans précision**

*Comprend:* Altération des fonctions cognitives sans lésion traumatique de la tête  
Psychosyndrome organique  
Syndrome de personnalité organique

**F09****Trouble mental organique ou symptomatique, sans précision**

*Comprend:* Psychose:

- organique SAI
- symptomatique SAI

*A l'exclusion de:* psychose SAI (F29)

## Troubles mentaux et du comportement liés à l'utilisation de substances psycho-actives (F10-F19)

*Note:* Ce groupe comprend de nombreux troubles variés, de gravité et de symptomatologie diverses, mais qui sont tous liés à l'utilisation d'une ou de plusieurs substances psycho-actives, prescrites ou non par un médecin. Le troisième caractère du code identifie la substance impliquée et le quatrième caractère, le tableau clinique. Chaque substance mentionnée doit être codée. Cependant, un quatrième caractère n'est pas applicable pour toutes les substances.

L'identification de la substance psycho-active doit se faire à partir de toutes les sources d'information possibles. Ces dernières comportent : les informations fournies par le sujet lui-même, les analyses de sang, d'urine, etc., les symptômes physiques et psychologiques caractéristiques, les signes et comportements cliniques, les drogues trouvées chez le patient, les renseignements de tierces personnes bien informées. De nombreux sujets consomment plusieurs catégories de substances psycho-actives différentes. Le diagnostic principal se fera, si possible, en fonction de la substance toxique (ou de la catégorie de substances toxiques) qui est responsable du tableau clinique ou qui en détermine les caractéristiques essentielles. Des diagnostics supplémentaires doivent être codifiés quand d'autres substances psycho-actives ont été consommées en quantité suffisante pour provoquer une intoxication (quatrième caractère .0), des conséquences nocives (quatrième caractère .1), une dépendance (quatrième caractère .2) ou d'autres troubles (quatrième caractère .3-.9).

Le diagnostic de troubles liés à l'utilisation de plusieurs substances (F19.-) doit être réservé aux cas où le choix des substances psycho-actives est effectué de façon chaotique et sans discrimination, ou lorsqu'il n'est pas possible de différencier les effets provenant d'une substance ou d'une autre.

*A l'exclusion de:* abus de substances n'entraînant pas de dépendance (F55)

### F10

## Troubles mentaux et du comportement liés à l'utilisation d'alcool

### F10.0

### Troubles mentaux et du comportement liés à la consommation d'alcool, intoxication aiguë

*Note:* État consécutif à la prise d'une substance psycho-active et entraînant des perturbations de la conscience, des facultés cognitives, de la perception, de l'affect ou du comportement, ou d'autres fonctions et réponses psychophysiologiques. Les perturbations sont directement liées aux effets pharmacologiques aigus de la substance consommée, et disparaissent avec le temps, avec guérison complète, sauf dans les cas ayant entraîné des lésions organiques ou d'autres complications. Parmi les complications, on peut citer : les traumatismes, les fausses routes avec inhalation de vomissements, le delirium, le coma, les convulsions et d'autres complications médicales. La nature de ces complications dépend de la catégorie pharmacologique de la substance consommée et de son mode d'administration.

*Comprend:* États de transe et de possession au cours d'une intoxication par une substance psycho-active  
Intoxication pathologique  
Ivresse aiguë (alcoolisme)  
Ivresse SAI  
«Mauvais voyages», «Bad trips» (drogues)

*A l'exclusion de:* intoxication signifiant empoisonnement (T36-T50)

### F10.1

### Troubles mentaux et du comportement liés à une utilisation d'alcool nocive pour la santé

*Note:* Mode de consommation d'une substance psycho-active qui est préjudiciable à la santé. Les complications peuvent être physiques (par exemple hépatite consécutive à des injections de substances psycho-actives par le sujet lui-même) ou psychiques (par exemple épisodes dépressifs secondaires à une forte consommation d'alcool).

*Comprend:* Abus d'une substance psycho-active

**F10.2 Troubles mentaux et du comportement liés à l'utilisation d'alcool, syndrome de dépendance**

*Note:* Ensemble de phénomènes comportementaux, cognitifs et physiologiques survenant à la suite d'une consommation répétée d'une substance psycho-active, typiquement associés à un désir puissant de prendre la drogue, à une difficulté à contrôler la consommation, à une poursuite de la consommation malgré des conséquences nocives, à un désinvestissement progressif des autres activités et obligations au profit de la consommation de cette drogue, à une tolérance accrue, et, parfois, à un syndrome de sevrage physique. Le syndrome de dépendance peut concerner une substance psycho-active spécifique (par exemple le tabac, l'alcool ou le diazépam), une catégorie de substances (par exemple les substances opiacées), ou un ensemble plus vaste de substances psycho-actives pharmacologiquement différentes.

*Comprend:* Alcoolisme chronique  
Dipsomanie  
Toxicomanie

**F10.3 Troubles mentaux et du comportement liés à l'utilisation d'alcool, syndrome de sevrage**

*Note:* Ensemble de symptômes qui se regroupent de diverses manières et dont la gravité est variable ; ils surviennent lors d'un sevrage complet ou partiel d'une substance psycho-active consommée de façon prolongée. La survenue et l'évolution du syndrome de sevrage sont limitées dans le temps et dépendent de la catégorie et de la dose de la substance psycho-active consommée immédiatement avant l'arrêt ou la réduction de la consommation. Le syndrome de sevrage peut se compliquer de convulsions.

**F10.4 Troubles mentaux et du comportement liés à l'utilisation d'alcool, syndrome de sevrage avec delirium**

*Note:* État dans lequel le syndrome de sevrage décrit sous le quatrième caractère .3 se complique d'un delirium tel que défini en F05.-. Cet état peut également comporter des convulsions. Lorsque des facteurs organiques jouent également un rôle dans cette étiologie, l'état doit être classé en F05.8.

*Comprend:* Delirium tremens (induit par l'alcool)

**F10.5 Troubles mentaux et du comportement liés à l'utilisation d'alcool, trouble psychotique**

*Note:* Ensemble de phénomènes psychotiques survenant durant ou après la consommation d'une substance psycho-active, qui ne peuvent être entièrement expliqués par une intoxication aiguë et qui n'entrent pas dans le cadre d'un syndrome de sevrage. Ce trouble se caractérise par la présence d'hallucinations (typiquement auditives, mais souvent également polysensorielles), d'une distorsion des perceptions, d'idées délirantes (souvent de type paranoïaque ou persécutoire), de perturbations psychomotrices (agitation ou stupeur), et d'un affect anormal, pouvant aller d'une peur intense à l'extase. Les fonctions élémentaires ne sont habituellement pas touchées, mais il peut exister un certain degré d'obnubilation de la conscience, n'atteignant toutefois jamais le caractère d'une confusion grave.

*Comprend:*

Hallucinose	}	alcoolique
Jalousie		
Paranoïa		
Psychose SAI		

*A l'exclusion de:* trouble psychotique résiduel ou de survenue tardive, induit par l'alcool ou d'autres substances (F10-F19 avec le quatrième caractère .7)

**F10.6 Troubles mentaux et du comportement liés à l'utilisation d'alcool, syndrome amnésique**

*Note:* Syndrome dominé par la présence de troubles chroniques de la mémoire (faits récents et anciens). La mémoire immédiate est habituellement préservée et la mémoire récente est plus sévèrement perturbée que la mémoire des faits anciens. Il y a habituellement des perturbations manifestes de la perception du temps et de la chronologie des événements, ainsi que des difficultés à apprendre des matières nouvelles. Le syndrome peut comporter une fabulation marquée mais n'est pas invariablement présente. Les autres fonctions cognitives sont d'habitude relativement préservées et les troubles amnésiques sont sans commune mesure avec les autres perturbations.

*Comprend:* Psychose ou syndrome de Korsakov, induit par l'alcool ou d'autres substances psycho-actives ou sans précision

Trouble amnésique induit par l'alcool ou les drogues

Utiliser un code supplémentaire, (E51.2† G32.8\*) lorsqu' associé avec la maladie ou syndrome de Wernicke.

*A l'exclusion de:* psychose ou syndrome de Korsakov non alcoolique (F04)

**F10.7 Troubles mentaux et du comportement liés à l'utilisation d'alcool, trouble psychotique résiduel ou de survenue tardive**

*Note:* État dans lequel les modifications, induites par les substances psycho-actives, des cognitions, des affects, de la personnalité ou du comportement persistent au-delà de la période où l'on estime que la substance psycho-active a des effets directs. La survenue de la perturbation doit être directement liée à la consommation de la substance. Les cas où le début du trouble est retardé par rapport à un (des) épisode(s) d'abus d'une substance psycho-active ne doivent être notés ici que s'il existe des arguments clairs et précis permettant d'attribuer le trouble aux effets résiduels de la substance. Les flashbacks peuvent être différenciés d'un état psychotique, en partie parce qu'ils sont épisodiques et souvent de courte durée, et en partie parce qu'ils reproduisent des expériences antérieures liées à l'alcool ou à d'autres substances psycho-actives.

*Comprend:* Démence alcoolique SAI  
Démence et autres altérations des fonctions cognitives durables, moins sévères  
Flashbacks  
Syndrome cérébral alcoolique chronique  
Trouble affectif résiduel  
Trouble de la personnalité et du comportement résiduel  
Trouble des perceptions persistant, induit par des substances hallucinogènes  
Trouble psychotique de survenue tardive, induit par des substances psycho-actives

*A l'exclusion de:* induit par l'alcool ou d'autres substances psycho-actives:

- état psychotique (F10-F19 avec le quatrième caractère .5)
- syndrome de Korsakov (F10-F19 avec le quatrième caractère .6)

**F10.8 Troubles mentaux et du comportement liés à l'utilisation d'alcool, autres troubles mentaux et du comportement****F10.9 Troubles mentaux et du comportement liés à l'utilisation d'alcool, troubles mentaux et du comportement non précisés****F11 Troubles mentaux et du comportement liés à l'utilisation d'opiacés****F11.0 Troubles mentaux et du comportement liés à l'utilisation d'opiacés, intoxication aiguë**

*Note:* État consécutif à la prise d'une substance psycho-active et entraînant des perturbations de la conscience, des facultés cognitives, de la perception, de l'affect ou du comportement, ou d'autres fonctions et réponses psychophysiologiques. Les perturbations sont directement liées aux effets pharmacologiques aigus de la substance consommée, et disparaissent avec le temps, avec guérison complète, sauf dans les cas ayant entraîné des lésions organiques ou d'autres complications. Parmi les complications, on peut citer : les traumatismes, les fausses routes avec inhalation de vomissements, le delirium, le coma, les convulsions et d'autres complications médicales. La nature de ces complications dépend de la catégorie pharmacologique de la substance consommée et de son mode d'administration.

*Comprend:* États de transe et de possession au cours d'une intoxication par une substance psycho-active  
Intoxication pathologique  
«Mauvais voyages», «Bad trips» (drogues)

*A l'exclusion de:* intoxication signifiant empoisonnement (T36-T50)



**F11.1 Troubles mentaux et du comportement liés à une utilisation d'opiacés nocive pour la santé**

*Note:* Mode de consommation d'une substance psycho-active qui est préjudiciable à la santé. Les complications peuvent être physiques (par exemple hépatite consécutive à des injections de substances psycho-actives par le sujet lui-même) ou psychiques (par exemple épisodes dépressifs secondaires à une forte consommation d'alcool).

*Comprend:* Abus d'une substance psycho-active

**F11.2 Troubles mentaux et du comportement liés à l'utilisation d'opiacés, syndrome de dépendance**

*Note:* Ensemble de phénomènes comportementaux, cognitifs et physiologiques survenant à la suite d'une consommation répétée d'une substance psycho-active, typiquement associés à un désir puissant de prendre la drogue, à une difficulté à contrôler la consommation, à une poursuite de la consommation malgré des conséquences nocives, à un désinvestissement progressif des autres activités et obligations au profit de la consommation de cette drogue, à une tolérance accrue, et, parfois, à un syndrome de sevrage physique. Le syndrome de dépendance peut concerner une substance psycho-active spécifique (par exemple le tabac, l'alcool ou le diazépam), une catégorie de substances (par exemple les substances opiacées), ou un ensemble plus vaste de substances psycho-actives pharmacologiquement différentes.

*Comprend:* Toxicomanie

**F11.3 Troubles mentaux et du comportement liés à l'utilisation d'opiacés, syndrome de sevrage**

*Note:* Ensemble de symptômes qui se regroupent de diverses manières et dont la gravité est variable ; ils surviennent lors d'un sevrage complet ou partiel d'une substance psycho-active consommée de façon prolongée. La survenue et l'évolution du syndrome de sevrage sont limitées dans le temps et dépendent de la catégorie et de la dose de la substance psycho-active consommée immédiatement avant l'arrêt ou la réduction de la consommation. Le syndrome de sevrage peut se compliquer de convulsions.

**F11.4 Troubles mentaux et du comportement liés à l'utilisation d'opiacés, syndrome de sevrage avec delirium**

*Note:* État dans lequel le syndrome de sevrage, tel qu'il est décrit pour le quatrième caractère .3, se complique d'un delirium tel que défini en F05.-. Cet état peut également s'accompagner de convulsions. Lorsque des facteurs organiques jouent également un rôle dans cette étiologie, l'état doit être classé en F05.8.

**F11.5 Troubles mentaux et du comportement liés à l'utilisation d'opiacés, trouble psychotique**

*Note:* Ensemble de phénomènes psychotiques survenant durant ou immédiatement après la consommation d'une substance psycho-active, qui ne peuvent être entièrement expliqués par une intoxication aiguë et qui n'entrent pas dans le cadre d'un syndrome de sevrage. Ce trouble se caractérise par la présence d'hallucinations (typiquement auditives, mais souvent également polysensorielles), d'une distorsion des perceptions, d'idées délirantes (souvent de type paranoïaque ou persécutoire), de perturbations psychomotrices (agitation ou stupeur), et d'un affect anormal, pouvant aller d'une peur intense à l'extase. Les fonctions élémentaires ne sont habituellement pas touchées, mais il peut exister un certain degré d'obnubilation de la conscience, n'atteignant toutefois jamais le caractère d'une confusion grave.

*A l'exclusion de:* trouble psychotique résiduel ou de survenue tardive, induit par l'alcool ou d'autres substances (F10-F19 avec le caractère .7)

**F11.6 Troubles mentaux et du comportement liés à l'utilisation d'opiacés, syndrome amnésique**

*Comprend:* Psychose ou syndrome de Korsakov, induit par l'alcool ou d'autres substances psycho-actives ou sans précision

Trouble amnésique induit par l'alcool ou les drogues

Utiliser un code supplémentaire, (E51.2† G32.8\*) lorsqu' associé avec la maladie ou syndrome de Wernicke.

*A l'exclusion de:* psychose ou syndrome de Korsakov non alcoolique (F04)

**F11.7 Troubles mentaux et du comportement liés à l'utilisation d'opiacés, trouble psychotique résiduel ou de survenue tardive**

*Note:* État dans lequel les modifications, induites par les substances psycho-actives, des cognitions, des affects, de la personnalité ou du comportement persistent au-delà de la période où l'on estime que la substance psycho-active a des effets directs. La survenue de la perturbation doit être directement liée à la consommation de la substance. Les cas où le début du trouble est retardé par rapport à un (des) épisode(s) d'abus d'une substance psycho-active ne doivent être notés ici que s'il existe des arguments clairs et précis permettant d'attribuer le trouble aux effets résiduels de la substance. Les flashbacks peuvent être différenciés d'un état psychotique, en partie parce qu'ils sont épisodiques et souvent de courte durée, et en partie parce qu'ils reproduisent des expériences antérieures liées à l'alcool ou à d'autres substances psycho-actives.

*Comprend:* Démence et autres altérations des fonctions cognitives durables, moins sévères  
Flashbacks  
Trouble affectif résiduel  
Trouble de la personnalité et du comportement résiduel  
Trouble des perceptions persistant, induit par des substances hallucinogènes  
Trouble psychotique de survenue tardive, induit par des substances psycho-actives

*A l'exclusion de:* induit par l'alcool ou d'autres substances psycho-actives:

- état psychotique (F10-F19 avec le quatrième caractère .5)
- syndrome de Korsakov (F10-F19 avec le quatrième caractère .6)

**F11.8 Troubles mentaux et du comportement liés à l'utilisation d'opiacés, autres troubles mentaux et du comportement****F11.9 Troubles mentaux et du comportement liés à l'utilisation d'opiacés, troubles mentaux et du comportement non précisés****F12 Troubles mentaux et du comportement liés à l'utilisation de dérivés du cannabis****F12.0 Troubles mentaux et du comportement liés à l'utilisation de dérivés du cannabis, intoxication aiguë**

*Note:* État consécutif à la prise d'une substance psycho-active et entraînant des perturbations de la conscience, des facultés cognitives, de la perception, de l'affect ou du comportement, ou d'autres fonctions et réponses psychophysiologiques. Les perturbations sont directement liées aux effets pharmacologiques aigus de la substance consommée, et disparaissent avec le temps, avec guérison complète, sauf dans les cas ayant entraîné des lésions organiques ou d'autres complications. Parmi les complications, on peut citer : les traumatismes, les fausses routes avec inhalation de vomissements, le delirium, le coma, les convulsions et d'autres complications médicales. La nature de ces complications dépend de la catégorie pharmacologique de la substance consommée et de son mode d'administration.

*Comprend:* États de transe et de possession au cours d'une intoxication par une substance psycho-active  
Intoxication pathologique

*A l'exclusion de:* intoxication signifiant empoisonnement  
(T36-T50)

**F12.1 Troubles mentaux et du comportement liés à une utilisation de dérivés du cannabis nocive pour la santé**

*Note:* Mode de consommation d'une substance psycho-active qui est préjudiciable à la santé. Les complications peuvent être physiques (par exemple hépatite consécutive à des injections de substances psycho-actives par le sujet lui-même) ou psychiques (par exemple épisodes dépressifs secondaires à une forte consommation d'alcool).

*Comprend:* Abus d'une substance psycho-active

**F12.2 Troubles mentaux et du comportement liés à l'utilisation de dérivés du cannabis, syndrome de dépendance**

*Note:* Ensemble de phénomènes comportementaux, cognitifs et physiologiques survenant à la suite d'une consommation répétée d'une substance psycho-active, typiquement associés à un désir puissant de prendre la drogue, à une difficulté à contrôler la consommation, à une poursuite de la consommation malgré des conséquences nocives, à un désinvestissement progressif des autres activités et obligations au profit de la consommation de cette drogue, à une tolérance accrue, et, parfois, à un syndrome de sevrage physique. Le syndrome de dépendance peut concerner une substance psycho-active spécifique (par exemple le tabac, l'alcool ou le diazépam), une catégorie de substances (par exemple les substances opiacées), ou un ensemble plus vaste de substances psycho-actives pharmacologiquement différentes.

*Comprend:* Toxicomanie

**F12.3 Troubles mentaux et du comportement liés à l'utilisation de dérivés du cannabis, syndrome de sevrage**

*Note:* Ensemble de symptômes qui se regroupent de diverses manières et dont la gravité est variable ; ils surviennent lors d'un sevrage complet ou partiel d'une substance psycho-active consommée de façon prolongée. La survenue et l'évolution du syndrome de sevrage sont limitées dans le temps et dépendent de la catégorie et de la dose de la substance psycho-active consommée immédiatement avant l'arrêt ou la réduction de la consommation. Le syndrome de sevrage peut se compliquer de convulsions.

**F12.4 Troubles mentaux et du comportement liés à l'utilisation de dérivés du cannabis, syndrome de sevrage avec delirium**

*Note:* État dans lequel le syndrome de sevrage décrit sous le quatrième caractère .3 se complique d'un delirium tel que défini en F05.-. Cet état peut également comporter des convulsions. Lorsque des facteurs organiques jouent également un rôle dans cette étiologie, l'état doit être classé en F05.8.

**F12.5 Troubles mentaux et du comportement liés à l'utilisation de dérivés du cannabis, trouble psychotique**

*Note:* Ensemble de phénomènes psychotiques survenant durant ou immédiatement après la consommation d'une substance psycho-active, qui ne peuvent être entièrement expliqués par une intoxication aiguë et qui n'entrent pas dans le cadre d'un syndrome de sevrage. Ce trouble se caractérise par la présence d'hallucinations (typiquement auditives, mais souvent également polysensorielles), d'une distorsion des perceptions, d'idées délirantes (souvent de type paranoïaque ou persécutoire), de perturbations psychomotrices (agitation ou stupeur), et d'un affect anormal, pouvant aller d'une peur intense à l'extase. Les fonctions élémentaires ne sont habituellement pas touchées, mais il peut exister un certain degré d'obnubilation de la conscience, n'atteignant toutefois jamais le caractère d'une confusion grave.

*A l'exclusion de:* trouble psychotique résiduel ou de survenue tardive, induit par l'alcool ou d'autres substances (F10-F19 avec le quatrième caractère .7)

**F12.6 Troubles mentaux et du comportement liés à l'utilisation de dérivés du cannabis, syndrome amnésique**

*Note:* Syndrome dominé par la présence de troubles chroniques de la mémoire (faits récents et anciens). La mémoire immédiate est habituellement préservée et la mémoire récente est plus sévèrement perturbée que la mémoire des faits anciens. Il y a habituellement des perturbations manifestes de la perception du temps et de la chronologie des événements, ainsi que des difficultés à apprendre des matières nouvelles. Le syndrome peut comporter une fabulation marquée mais n'est pas invariablement présente. Les autres fonctions cognitives sont d'habitude relativement préservées et les troubles amnésiques sont sans commune mesure avec les autres perturbations.

*Comprend:* Psychose ou syndrome de Korsakov, induit par l'alcool ou d'autres substances psycho-actives ou sans précision

Trouble amnésique induit par l'alcool ou les drogues

Utiliser un code supplémentaire, (E51.2† G32.8\*) lorsqu' associé avec la maladie ou syndrome de Wernicke.

*A l'exclusion de:* psychose ou syndrome de Korsakov non alcoolique (F04)

**F12.7 Troubles mentaux et du comportement liés à l'utilisation de dérivés du cannabis, trouble psychotique résiduel ou de survenue tardive**

*Note:* État dans lequel les modifications, induites par les substances psycho-actives, des cognitions, des affects, de la personnalité ou du comportement persistent au-delà de la période où l'on estime que la substance psycho-active a des effets directs. La survenue de la perturbation doit être directement liée à la consommation de la substance. Les cas où le début du trouble est retardé par rapport à un (des) épisode(s) d'abus d'une substance psycho-active ne doivent être notés ici que s'il existe des arguments clairs et précis permettant d'attribuer le trouble aux effets résiduels de la substance. Les flashbacks peuvent être différenciés d'un état psychotique, en partie parce qu'ils sont épisodiques et souvent de courte durée, et en partie parce qu'ils reproduisent des expériences antérieures liées à l'alcool ou à d'autres substances psycho-actives.

*Comprend:* Démence et autres altérations des fonctions cognitives durables, moins sévères  
Flashbacks  
Trouble affectif résiduel  
Trouble de la personnalité et du comportement résiduel  
Trouble des perceptions persistant, induit par des substances hallucinogènes  
Trouble psychotique de survenue tardive, induit par des substances psycho-actives

*A l'exclusion de:* induit par l'alcool ou d'autres substances psycho-actives:

- état psychotique (F10-F19 avec le quatrième caractère .5)
- syndrome de Korsakov (F10-F19 avec le quatrième caractère .6)

**F12.8 Troubles mentaux et du comportement liés à l'utilisation de dérivés du cannabis, autres troubles mentaux et du comportement****F12.9 Troubles mentaux et du comportement liés à l'utilisation de dérivés du cannabis, troubles mentaux et du comportement non précisés****F13 Troubles mentaux et du comportement liés à l'utilisation de sédatifs ou d'hypnotiques****F13.0 Troubles mentaux et du comportement liés à l'utilisation de sédatifs ou d'hypnotiques, intoxication aiguë**

*Note:* État consécutif à la prise d'une substance psycho-active et entraînant des perturbations de la conscience, des facultés cognitives, de la perception, de l'affect ou du comportement, ou d'autres fonctions et réponses psychophysiologiques. Les perturbations sont directement liées aux effets pharmacologiques aigus de la substance consommée, et disparaissent avec le temps, avec guérison complète, sauf dans les cas ayant entraîné des lésions organiques ou d'autres complications. Parmi les complications, on peut citer : les traumatismes, les fausses routes avec inhalation de vomissements, le delirium, le coma, les convulsions et d'autres complications médicales. La nature de ces complications dépend de la catégorie pharmacologique de la substance consommée et de son mode d'administration.

*Comprend:* États de transe et de possession au cours d'une intoxication par une substance psycho-active  
Intoxication pathologique  
«Mauvais voyages», «Bad trips» (drogues)

*A l'exclusion de:* intoxication signifiant empoisonnement  
(T36-T50)

**F13.1 Troubles mentaux et du comportement liés à une utilisation de sédatifs ou d'hypnotiques nocive pour la santé**

*Note:* Mode de consommation d'une substance psycho-active qui est préjudiciable à la santé. Les complications peuvent être physiques (par exemple hépatite consécutive à des injections de substances psycho-actives par le sujet lui-même) ou psychiques (par exemple épisodes dépressifs secondaires à une forte consommation d'alcool).

*Comprend:* Abus d'une substance psycho-active

- F13.2 Troubles mentaux et du comportement liés à l'utilisation de sédatifs ou d'hypnotiques, syndrome de dépendance**
- Note:* Ensemble de phénomènes comportementaux, cognitifs et physiologiques survenant à la suite d'une consommation répétée d'une substance psycho-active, typiquement associés à un désir puissant de prendre la drogue, à une difficulté à contrôler la consommation, à une poursuite de la consommation malgré des conséquences nocives, à un désinvestissement progressif des autres activités et obligations au profit de la consommation de cette drogue, à une tolérance accrue, et, parfois, à un syndrome de sevrage physique. Le syndrome de dépendance peut concerner une substance psycho-active spécifique (par exemple le tabac, l'alcool ou le diazépam), une catégorie de substances (par exemple les substances opiacées), ou un ensemble plus vaste de substances psycho-actives pharmacologiquement différentes.
- Comprend:* Toxicomanie
- F13.3 Troubles mentaux et du comportement liés à l'utilisation de sédatifs ou d'hypnotiques, syndrome de sevrage**
- Note:* Ensemble de symptômes qui se regroupent de diverses manières et dont la gravité est variable ; ils surviennent lors d'un sevrage complet ou partiel d'une substance psycho-active consommée de façon prolongée. La survenue et l'évolution du syndrome de sevrage sont limitées dans le temps et dépendent de la catégorie et de la dose de la substance psycho-active consommée immédiatement avant l'arrêt ou la réduction de la consommation. Le syndrome de sevrage peut se compliquer de convulsions.
- F13.4 Troubles mentaux et du comportement liés à l'utilisation de sédatifs ou d'hypnotiques, syndrome de sevrage avec delirium**
- Note:* État dans lequel le syndrome de sevrage, tel qu'il est décrit pour le quatrième caractère .3, se complique d'un delirium tel que défini en F05.-. Cet état peut également s'accompagner de convulsions. Lorsque des facteurs organiques jouent également un rôle dans cette étiologie, l'état doit être classé en F05.8.
- F13.5 Troubles mentaux et du comportement liés à l'utilisation de sédatifs ou d'hypnotiques, trouble psychotique**
- Note:* Ensemble de phénomènes psychotiques survenant durant ou immédiatement après la consommation d'une substance psycho-active, qui ne peuvent être entièrement expliqués par une intoxication aiguë et qui n'entrent pas dans le cadre d'un syndrome de sevrage. Ce trouble se caractérise par la présence d'hallucinations (typiquement auditives, mais souvent également polysensorielles), d'une distorsion des perceptions, d'idées délirantes (souvent de type paranoïaque ou persécutoire), de perturbations psychomotrices (agitation ou stupeur), et d'un affect anormal, pouvant aller d'une peur intense à l'extase. Les fonctions élémentaires ne sont habituellement pas touchées, mais il peut exister un certain degré d'obnubilation de la conscience, n'atteignant toutefois jamais le caractère d'une confusion grave.
- A l'exclusion de:* trouble psychotique résiduel ou de survenue tardive, induit par l'alcool ou d'autres substances (F10-F19 avec le quatrième caractère .7)
- F13.6 Troubles mentaux et du comportement liés à l'utilisation de sédatifs ou d'hypnotiques, syndrome amnésique**
- Note:* Syndrome dominé par la présence de troubles chroniques de la mémoire (faits récents et anciens). La mémoire immédiate est habituellement préservée et la mémoire récente est plus sévèrement perturbée que la mémoire des faits anciens. Il y a habituellement des perturbations manifestes de la perception du temps et de la chronologie des événements, ainsi que des difficultés à apprendre des matières nouvelles. Le syndrome peut comporter une fabulation marquée mais n'est pas invariablement présente. Les autres fonctions cognitives sont d'habitude relativement préservées et les troubles amnésiques sont sans commune mesure avec les autres perturbations.
- Comprend:* Psychose ou syndrome de Korsakov, induit par l'alcool ou d'autres substances psycho-actives ou sans précision  
Trouble amnésique induit par l'alcool ou les drogues
- Utiliser un code supplémentaire, (E51.2† G32.8\*) lorsqu' associé avec la maladie ou syndrome de Wernicke.
- A l'exclusion de:* psychose ou syndrome de Korsakov non alcoolique (F04)

**F13.7 Troubles mentaux et du comportement liés à l'utilisation de sédatifs ou d'hypnotiques, trouble psychotique résiduel ou de survenue tardive**

*Note:* État dans lequel les modifications, induites par les substances psycho-actives, des cognitions, des affects, de la personnalité ou du comportement persistent au-delà de la période où l'on estime que la substance psycho-active a des effets directs. La survenue de la perturbation doit être directement liée à la consommation de la substance. Les cas où le début du trouble est retardé par rapport à un (des) épisode(s) d'abus d'une substance psycho-active ne doivent être notés ici que s'il existe des arguments clairs et précis permettant d'attribuer le trouble aux effets résiduels de la substance. Les flashbacks peuvent être différenciés d'un état psychotique, en partie parce qu'ils sont épisodiques et souvent de courte durée, et en partie parce qu'ils reproduisent des expériences antérieures liées à l'alcool ou à d'autres substances psycho-actives.

*Comprend:* Démence et autres altérations des fonctions cognitives durables, moins sévères  
Flashbacks  
Trouble affectif résiduel  
Trouble de la personnalité et du comportement résiduel  
Trouble des perceptions persistant, induit par des substances hallucinogènes  
Trouble psychotique de survenue tardive, induit par des substances psycho-actives

*A l'exclusion de:* induit par l'alcool ou d'autres substances psycho-actives:

- état psychotique (F10-F19 avec le quatrième caractère .5)
- syndrome de Korsakov (F10-F19 avec le quatrième caractère .6)

**F13.8 Troubles mentaux et du comportement liés à l'utilisation de sédatifs ou d'hypnotiques, autres troubles mentaux et du comportement****F13.9 Troubles mentaux et du comportement liés à l'utilisation de sédatifs ou d'hypnotiques, troubles mentaux et du comportement non précisés****F14 Troubles mentaux et du comportement liés à l'utilisation de cocaïne****F14.0 Troubles mentaux et du comportement liés à l'utilisation de cocaïne, intoxication aiguë**

*Note:* État consécutif à la prise d'une substance psycho-active et entraînant des perturbations de la conscience, des facultés cognitives, de la perception, de l'affect ou du comportement, ou d'autres fonctions et réponses psychophysiologiques. Les perturbations sont directement liées aux effets pharmacologiques aigus de la substance consommée, et disparaissent avec le temps, avec guérison complète, sauf dans les cas ayant entraîné des lésions organiques ou d'autres complications. Parmi les complications, on peut citer : les traumatismes, les fausses routes avec inhalation de vomissements, le delirium, le coma, les convulsions et d'autres complications médicales. La nature de ces complications dépend de la catégorie pharmacologique de la substance consommée et de son mode d'administration.

*Comprend:* États de transe et de possession au cours d'une intoxication par une substance psycho-active  
Intoxication pathologique  
«Mauvais voyages», «Bad trips» (drogues)

*A l'exclusion de:* intoxication signifiant empoisonnement  
(T36-T50)

**F14.1 Troubles mentaux et du comportement liés à une utilisation de cocaïne nocive pour la santé**

*Note:* Mode de consommation d'une substance psycho-active qui est préjudiciable à la santé. Les complications peuvent être physiques (par exemple hépatite consécutive à des injections de substances psycho-actives par le sujet lui-même) ou psychiques (par exemple épisodes dépressifs secondaires à une forte consommation d'alcool).

*Comprend:* Abus d'une substance psycho-active

- F14.2 Troubles mentaux et du comportement liés à l'utilisation de cocaïne, syndrome de dépendance**
- Note:* Ensemble de phénomènes comportementaux, cognitifs et physiologiques survenant à la suite d'une consommation répétée d'une substance psycho-active, typiquement associés à un désir puissant de prendre la drogue, à une difficulté à contrôler la consommation, à une poursuite de la consommation malgré des conséquences nocives, à un désinvestissement progressif des autres activités et obligations au profit de la consommation de cette drogue, à une tolérance accrue, et, parfois, à un syndrome de sevrage physique. Le syndrome de dépendance peut concerner une substance psycho-active spécifique (par exemple le tabac, l'alcool ou le diazépam), une catégorie de substances (par exemple les substances opiacées), ou un ensemble plus vaste de substances psycho-actives pharmacologiquement différentes.
- Comprend:* Toxicomanie
- F14.3 Troubles mentaux et du comportement liés à l'utilisation de cocaïne, syndrome de sevrage**
- Note:* Ensemble de symptômes qui se regroupent de diverses manières et dont la gravité est variable ; ils surviennent lors d'un sevrage complet ou partiel d'une substance psycho-active consommée de façon prolongée. La survenue et l'évolution du syndrome de sevrage sont limitées dans le temps et dépendent de la catégorie et de la dose de la substance psycho-active consommée immédiatement avant l'arrêt ou la réduction de la consommation. Le syndrome de sevrage peut se compliquer de convulsions.
- F14.4 Troubles mentaux et du comportement liés à l'utilisation de cocaïne, syndrome de sevrage avec delirium**
- Note:* État dans lequel le syndrome de sevrage décrit sous le quatrième caractère .3 se complique d'un delirium tel que défini en F05.-. Cet état peut également comporter des convulsions. Lorsque des facteurs organiques jouent également un rôle dans cette étiologie, l'état doit être classé en F05.8.
- F14.5 Troubles mentaux et du comportement liés à l'utilisation de cocaïne, trouble psychotique**
- Note:* Ensemble de phénomènes psychotiques survenant durant ou immédiatement après la consommation d'une substance psycho-active, qui ne peuvent être entièrement expliqués par une intoxication aiguë et qui n'entrent pas dans le cadre d'un syndrome de sevrage. Ce trouble se caractérise par la présence d'hallucinations (typiquement auditives, mais souvent également polysensorielles), d'une distorsion des perceptions, d'idées délirantes (souvent de type paranoïaque ou persécutoire), de perturbations psychomotrices (agitation ou stupeur), et d'un affect anormal, pouvant aller d'une peur intense à l'extase. Les fonctions élémentaires ne sont habituellement pas touchées, mais il peut exister un certain degré d'obnubilation de la conscience, n'atteignant toutefois jamais le caractère d'une confusion grave.
- A l'exclusion de:* trouble psychotique résiduel ou de survenue tardive, induit par l'alcool ou d'autres substances (F10-F19 avec le quatrième caractère .7)
- F14.6 Troubles mentaux et du comportement liés à l'utilisation de cocaïne, syndrome amnésique**
- Note:* Syndrome dominé par la présence de troubles chroniques de la mémoire (faits récents et anciens). La mémoire immédiate est habituellement préservée et la mémoire récente est plus sévèrement perturbée que la mémoire des faits anciens. Il y a habituellement des perturbations manifestes de la perception du temps et de la chronologie des événements, ainsi que des difficultés à apprendre des matières nouvelles. Le syndrome peut comporter une fabulation marquée mais n'est pas invariablement présente. Les autres fonctions cognitives sont d'habitude relativement préservées et les troubles amnésiques sont sans commune mesure avec les autres perturbations.
- Comprend:* Psychose ou syndrome de Korsakov, induit par l'alcool ou d'autres substances psycho-actives ou sans précision  
 Trouble amnésique induit par l'alcool ou les drogues
- Utiliser un code supplémentaire, (E51.2† G32.8\*) lorsqu' associé avec la maladie ou syndrome de Wernicke.
- A l'exclusion de:* psychose ou syndrome de Korsakov non alcoolique (F04)

**F14.7 Troubles mentaux et du comportement liés à l'utilisation de cocaïne, trouble psychotique résiduel ou de survenue tardive**

*Note:* État dans lequel les modifications, induites par les substances psycho-actives, des cognitions, des affects, de la personnalité ou du comportement persistent au-delà de la période où l'on estime que la substance psycho-active a des effets directs. La survenue de la perturbation doit être directement liée à la consommation de la substance. Les cas où le début du trouble est retardé par rapport à un (des) épisode(s) d'abus d'une substance psycho-active ne doivent être notés ici que s'il existe des arguments clairs et précis permettant d'attribuer le trouble aux effets résiduels de la substance. Les flashbacks peuvent être différenciés d'un état psychotique, en partie parce qu'ils sont épisodiques et souvent de courte durée, et en partie parce qu'ils reproduisent des expériences antérieures liées à l'alcool ou à d'autres substances psycho-actives.

*Comprend:* Démence et autres altérations des fonctions cognitives durables, moins sévères  
Flashbacks  
Trouble affectif résiduel  
Trouble de la personnalité et du comportement résiduel  
Trouble des perceptions persistant, induit par des substances hallucinogènes  
Trouble psychotique de survenue tardive, induit par des substances psycho-actives

*A l'exclusion de:* induit par l'alcool ou d'autres substances psycho-actives:

- état psychotique (F10-F19 avec le quatrième caractère .5)
- syndrome de Korsakov (F10-F19 avec le quatrième caractère .6)

**F14.8 Troubles mentaux et du comportement liés à l'utilisation de cocaïne, autres troubles mentaux et du comportement****F14.9 Troubles mentaux et du comportement liés à l'utilisation de cocaïne, troubles mentaux et du comportement non précisés****F15 Troubles mentaux et du comportement liés à l'utilisation d'autres stimulants, y compris la caféine****F15.0 Troubles mentaux et du comportement liés à l'utilisation d'autres stimulants, y compris la caféine, intoxication aiguë**

*Note:* État consécutif à la prise d'une substance psycho-active et entraînant des perturbations de la conscience, des facultés cognitives, de la perception, de l'affect ou du comportement, ou d'autres fonctions et réponses psychophysiologiques. Les perturbations sont directement liées aux effets pharmacologiques aigus de la substance consommée, et disparaissent avec le temps, avec guérison complète, sauf dans les cas ayant entraîné des lésions organiques ou d'autres complications. Parmi les complications, on peut citer : les traumatismes, les fausses routes avec inhalation de vomissements, le delirium, le coma, les convulsions et d'autres complications médicales. La nature de ces complications dépend de la catégorie pharmacologique de la substance consommée et de son mode d'administration.

*Comprend:* États de transe et de possession au cours d'une intoxication par une substance psycho-active  
Intoxication pathologique  
«Mauvais voyages», «Bad trips» (drogues)

*A l'exclusion de:* intoxication signifiant empoisonnement  
(T36-T50)

**F15.1 Troubles mentaux et du comportement liés à une utilisation nocive pour la santé d'autres stimulants, y compris la caféine**

*Note:* Mode de consommation d'une substance psycho-active qui est préjudiciable à la santé. Les complications peuvent être physiques (par exemple hépatite consécutive à des injections de substances psycho-actives par le sujet lui-même) ou psychiques (par exemple épisodes dépressifs secondaires à une forte consommation d'alcool).

*Comprend:* Abus d'une substance psycho-active



- F15.2 Troubles mentaux et du comportement liés à l'utilisation d'autres stimulants, y compris la caféine, syndrome de dépendance**
- Note:* Ensemble de phénomènes comportementaux, cognitifs et physiologiques survenant à la suite d'une consommation répétée d'une substance psycho-active, typiquement associés à un désir puissant de prendre la drogue, à une difficulté à contrôler la consommation, à une poursuite de la consommation malgré des conséquences nocives, à un désinvestissement progressif des autres activités et obligations au profit de la consommation de cette drogue, à une tolérance accrue, et, parfois, à un syndrome de sevrage physique. Le syndrome de dépendance peut concerner une substance psycho-active spécifique (par exemple le tabac, l'alcool ou le diazépam), une catégorie de substances (par exemple les substances opiacées), ou un ensemble plus vaste de substances psycho-actives pharmacologiquement différentes.
- Comprend:* Toxicomanie
- F15.3 Troubles mentaux et du comportement liés à l'utilisation d'autres stimulants, y compris la caféine, syndrome de sevrage**
- Note:* Ensemble de symptômes qui se regroupent de diverses manières et dont la gravité est variable ; ils surviennent lors d'un sevrage complet ou partiel d'une substance psycho-active consommée de façon prolongée. La survenue et l'évolution du syndrome de sevrage sont limitées dans le temps et dépendent de la catégorie et de la dose de la substance psycho-active consommée immédiatement avant l'arrêt ou la réduction de la consommation. Le syndrome de sevrage peut se compliquer de convulsions.
- F15.4 Troubles mentaux et du comportement liés à l'utilisation d'autres stimulants, y compris la caféine, syndrome de sevrage avec delirium**
- Note:* État dans lequel le syndrome de sevrage décrit sous le quatrième caractère .3 se complique d'un delirium tel que défini en F05.-. Cet état peut également comporter des convulsions. Lorsque des facteurs organiques jouent également un rôle dans cette étiologie, l'état doit être classé en F05.8.
- F15.5 Troubles mentaux et du comportement liés à l'utilisation d'autres stimulants, y compris la caféine, trouble psychotique**
- Note:* Ensemble de phénomènes psychotiques survenant durant ou immédiatement après la consommation d'une substance psycho-active, qui ne peuvent être entièrement expliqués par une intoxication aiguë et qui n'entrent pas dans le cadre d'un syndrome de sevrage. Ce trouble se caractérise par la présence d'hallucinations (typiquement auditives, mais souvent également polysensorielles), d'une distorsion des perceptions, d'idées délirantes (souvent de type paranoïaque ou persécutoire), de perturbations psychomotrices (agitation ou stupeur), et d'un affect anormal, pouvant aller d'une peur intense à l'extase. Les fonctions élémentaires ne sont habituellement pas touchées, mais il peut exister un certain degré d'obnubilation de la conscience, n'atteignant toutefois jamais le caractère d'une confusion grave.
- A l'exclusion de:* trouble psychotique résiduel ou de survenue tardive, induit par l'alcool ou d'autres substances (F10-F19 avec le quatrième caractère .7)
- F15.6 Troubles mentaux et du comportement liés à l'utilisation d'autres stimulants, y compris la caféine, syndrome amnésique**
- Note:* Syndrome dominé par la présence de troubles chroniques de la mémoire (faits récents et anciens). La mémoire immédiate est habituellement préservée et la mémoire récente est plus sévèrement perturbée que la mémoire des faits anciens. Il y a habituellement des perturbations manifestes de la perception du temps et de la chronologie des événements, ainsi que des difficultés à apprendre des matières nouvelles. Le syndrome peut comporter une fabulation marquée mais n'est pas invariablement présente. Les autres fonctions cognitives sont d'habitude relativement préservées et les troubles amnésiques sont sans commune mesure avec les autres perturbations.
- Comprend:* Psychose ou syndrome de Korsakov, induit par l'alcool ou d'autres substances psycho-actives ou sans précision  
Trouble amnésique induit par l'alcool ou les drogues
- Utiliser un code supplémentaire, (E51.2† G32.8\*) lorsqu' associé avec la maladie ou syndrome de Wernicke.
- A l'exclusion de:* psychose ou syndrome de Korsakov non alcoolique (F04)

**F15.7 Troubles mentaux et du comportement liés à l'utilisation d'autres stimulants, y compris la caféine, trouble psychotique résiduel ou de survenue tardive**

*Note:* État dans lequel les modifications, induites par les substances psycho-actives, des cognitions, des affects, de la personnalité ou du comportement persistent au-delà de la période où l'on estime que la substance psycho-active a des effets directs. La survenue de la perturbation doit être directement liée à la consommation de la substance. Les cas où le début du trouble est retardé par rapport à un (des) épisode(s) d'abus d'une substance psycho-active ne doivent être notés ici que s'il existe des arguments clairs et précis permettant d'attribuer le trouble aux effets résiduels de la substance. Les flashbacks peuvent être différenciés d'un état psychotique, en partie parce qu'ils sont épisodiques et souvent de courte durée, et en partie parce qu'ils reproduisent des expériences antérieures liées à l'alcool ou à d'autres substances psycho-actives.

*Comprend:* Démence et autres altérations des fonctions cognitives durables, moins sévères  
Flashbacks  
Trouble affectif résiduel  
Trouble de la personnalité et du comportement résiduel  
Trouble des perceptions persistant, induit par des substances hallucinogènes  
Trouble psychotique de survenue tardive, induit par des substances psycho-actives

*A l'exclusion de:* induit par l'alcool ou d'autres substances psycho-actives:

- état psychotique (F10-F19 avec le quatrième caractère .5)
- syndrome de Korsakov (F10-F19 avec le quatrième caractère .6)

**F15.8 Troubles mentaux et du comportement liés à l'utilisation d'autres stimulants, y compris la caféine, autres troubles mentaux et du comportement****F15.9 Troubles mentaux et du comportement liés à l'utilisation d'autres stimulants, y compris la caféine, troubles mentaux et du comportement non précisés****F16 Troubles mentaux et du comportement liés à l'utilisation d'hallucinogènes****F16.0 Troubles mentaux et du comportement liés à l'utilisation d'hallucinogènes, intoxication aiguë**

*Note:* État consécutif à la prise d'une substance psycho-active et entraînant des perturbations de la conscience, des facultés cognitives, de la perception, de l'affect ou du comportement, ou d'autres fonctions et réponses psychophysiologiques. Les perturbations sont directement liées aux effets pharmacologiques aigus de la substance consommée, et disparaissent avec le temps, avec guérison complète, sauf dans les cas ayant entraîné des lésions organiques ou d'autres complications. Parmi les complications, on peut citer : les traumatismes, les fausses routes avec inhalation de vomissements, le delirium, le coma, les convulsions et d'autres complications médicales. La nature de ces complications dépend de la catégorie pharmacologique de la substance consommée et de son mode d'administration.

*Comprend:* États de transe et de possession au cours d'une intoxication par une substance psycho-active  
Intoxication pathologique  
«Mauvais voyages», «Bad trips» (drogues)

*A l'exclusion de:* intoxication signifiant empoisonnement  
(T36-T50)

**F16.1 Troubles mentaux et du comportement liés à une utilisation d'hallucinogènes nocive pour la santé**

*Note:* Mode de consommation d'une substance psycho-active qui est préjudiciable à la santé. Les complications peuvent être physiques (par exemple hépatite consécutive à des injections de substances psycho-actives par le sujet lui-même) ou psychiques (par exemple épisodes dépressifs secondaires à une forte consommation d'alcool).

*Comprend:* Abus d'une substance psycho-active

- F16.2 Troubles mentaux et du comportement liés à l'utilisation d'hallucinogènes, syndrome de dépendance**
- Note:* Ensemble de phénomènes comportementaux, cognitifs et physiologiques survenant à la suite d'une consommation répétée d'une substance psycho-active, typiquement associés à un désir puissant de prendre la drogue, à une difficulté à contrôler la consommation, à une poursuite de la consommation malgré des conséquences nocives, à un désinvestissement progressif des autres activités et obligations au profit de la consommation de cette drogue, à une tolérance accrue, et, parfois, à un syndrome de sevrage physique. Le syndrome de dépendance peut concerner une substance psycho-active spécifique (par exemple le tabac, l'alcool ou le diazépam), une catégorie de substances (par exemple les substances opiacées), ou un ensemble plus vaste de substances psycho-actives pharmacologiquement différentes.
- Comprend:* Toxicomanie
- F16.3 Troubles mentaux et du comportement liés à l'utilisation d'hallucinogènes, syndrome de sevrage**
- Note:* Ensemble de symptômes qui se regroupent de diverses manières et dont la gravité est variable ; ils surviennent lors d'un sevrage complet ou partiel d'une substance psycho-active consommée de façon prolongée. La survenue et l'évolution du syndrome de sevrage sont limitées dans le temps et dépendent de la catégorie et de la dose de la substance psycho-active consommée immédiatement avant l'arrêt ou la réduction de la consommation. Le syndrome de sevrage peut se compliquer de convulsions.
- F16.4 Troubles mentaux et du comportement liés à l'utilisation d'hallucinogènes, syndrome de sevrage avec delirium**
- Note:* État dans lequel le syndrome de sevrage décrit sous le quatrième caractère .3 se complique d'un delirium tel que défini en F05.-. Cet état peut également comporter des convulsions. Lorsque des facteurs organiques jouent également un rôle dans cette étiologie, l'état doit être classé en F05.8.
- F16.5 Troubles mentaux et du comportement liés à l'utilisation d'hallucinogènes, trouble psychotique**
- Note:* Ensemble de phénomènes psychotiques survenant durant ou immédiatement après la consommation d'une substance psycho-active, qui ne peuvent être entièrement expliqués par une intoxication aiguë et qui n'entrent pas dans le cadre d'un syndrome de sevrage. Ce trouble se caractérise par la présence d'hallucinations (typiquement auditives, mais souvent également polysensorielles), d'une distorsion des perceptions, d'idées délirantes (souvent de type paranoïaque ou persécutoire), de perturbations psychomotrices (agitation ou stupeur), et d'un affect anormal, pouvant aller d'une peur intense à l'extase. Les fonctions élémentaires ne sont habituellement pas touchées, mais il peut exister un certain degré d'obnubilation de la conscience, n'atteignant toutefois jamais le caractère d'une confusion grave.
- A l'exclusion de:* trouble psychotique résiduel ou de survenue tardive, induit par l'alcool ou d'autres substances (F10-F19 avec le quatrième caractère .7)
- F16.6 Troubles mentaux et du comportement liés à l'utilisation d'hallucinogènes, syndrome amnésique**
- Note:* Syndrome dominé par la présence de troubles chroniques de la mémoire (faits récents et anciens). La mémoire immédiate est habituellement préservée et la mémoire récente est plus sévèrement perturbée que la mémoire des faits anciens. Il y a habituellement des perturbations manifestes de la perception du temps et de la chronologie des événements, ainsi que des difficultés à apprendre des matières nouvelles. Le syndrome peut comporter une fabulation marquée mais n'est pas invariablement présente. Les autres fonctions cognitives sont d'habitude relativement préservées et les troubles amnésiques sont sans commune mesure avec les autres perturbations.
- Comprend:* Psychose ou syndrome de Korsakov, induit par l'alcool ou d'autres substances psycho-actives ou sans précision  
Trouble amnésique induit par l'alcool ou les drogues
- Utiliser un code supplémentaire, (E51.2† G32.8\*) lorsqu' associé avec la maladie ou syndrome de Wernicke.
- A l'exclusion de:* psychose ou syndrome de Korsakov non alcoolique (F04)

**F16.7 Troubles mentaux et du comportement liés à l'utilisation d'hallucinogènes, trouble psychotique résiduel ou de survenue tardive**

*Note:* État dans lequel les modifications, induites par les substances psycho-actives, des cognitions, des affects, de la personnalité ou du comportement persistent au-delà de la période où l'on estime que la substance psycho-active a des effets directs. La survenue de la perturbation doit être directement liée à la consommation de la substance. Les cas où le début du trouble est retardé par rapport à un (des) épisode(s) d'abus d'une substance psycho-active ne doivent être notés ici que s'il existe des arguments clairs et précis permettant d'attribuer le trouble aux effets résiduels de la substance. Les flashbacks peuvent être différenciés d'un état psychotique, en partie parce qu'ils sont épisodiques et souvent de courte durée, et en partie parce qu'ils reproduisent des expériences antérieures liées à l'alcool ou à d'autres substances psycho-actives.

*Comprend:* Démence et autres altérations des fonctions cognitives durables, moins sévères  
Flashbacks  
Trouble affectif résiduel  
Trouble de la personnalité et du comportement résiduel  
Trouble des perceptions persistant, induit par des substances hallucinogènes  
Trouble psychotique de survenue tardive, induit par des substances psycho-actives

*A l'exclusion de:* induit par l'alcool ou d'autres substances psycho-actives:  
• état psychotique (F10-F19 avec le quatrième caractère .5)  
• syndrome de Korsakov (F10-F19 avec le quatrième caractère .6)

**F16.8 Troubles mentaux et du comportement liés à l'utilisation d'hallucinogènes, autres troubles mentaux et du comportement****F16.9 Troubles mentaux et du comportement liés à l'utilisation d'hallucinogènes, troubles mentaux et du comportement non précisés****F17 Troubles mentaux et du comportement liés à l'utilisation de tabac**

*A l'exclusion de:* Antécédents personnels de tabagisme (Z86.42)  
Effet toxique de la nicotine (T65.2)  
Usage de tabac durant la grossesse, l'accouchement et la puerpéralité (O99.3-)  
Usage de tabac SAI (Z72.0)

**F17.0 Troubles mentaux et du comportement liés à l'utilisation de tabac, intoxication aiguë**

*Note:* État consécutif à la prise d'une substance psycho-active et entraînant des perturbations de la conscience, des facultés cognitives, de la perception, de l'affect ou du comportement, ou d'autres fonctions et réponses psychophysiologiques. Les perturbations sont directement liées aux effets pharmacologiques aigus de la substance consommée, et disparaissent avec le temps, avec guérison complète, sauf dans les cas ayant entraîné des lésions organiques ou d'autres complications. Parmi les complications, on peut citer : les traumatismes, les fausses routes avec inhalation de vomissements, le delirium, le coma, les convulsions et d'autres complications médicales. La nature de ces complications dépend de la catégorie pharmacologique de la substance consommée et de son mode d'administration.

*Comprend:* Intoxication pathologique  
«Mauvais voyages», «Bad trips» (drogues)

*A l'exclusion de:* intoxication signifiant empoisonnement (T36-T50)

**F17.1 Troubles mentaux et du comportement liés à une utilisation de tabac nocive pour la santé**

*Note:* Mode de consommation d'une substance psycho-active qui est préjudiciable à la santé. Les complications peuvent être physiques (par exemple hépatite consécutive à des injections de substances psycho-actives par le sujet lui-même) ou psychiques (par exemple épisodes dépressifs secondaires à une forte consommation d'alcool).

*Comprend:* Abus d'une substance psycho-active

**F17.2 Troubles mentaux et du comportement liés à l'utilisation de tabac, syndrome de dépendance**

*Note:* Ensemble de phénomènes comportementaux, cognitifs et physiologiques survenant à la suite d'une consommation répétée d'une substance psycho-active, typiquement associés à un désir puissant de prendre la drogue, à une difficulté à contrôler la consommation, à une poursuite de la consommation malgré des conséquences nocives, à un désinvestissement progressif des autres activités et obligations au profit de la consommation de cette drogue, à une tolérance accrue, et, parfois, à un syndrome de sevrage physique. Le syndrome de dépendance peut concerner une substance psycho-active spécifique (par exemple le tabac, l'alcool ou le diazépam), une catégorie de substances (par exemple les substances opiacées), ou un ensemble plus vaste de substances psycho-actives pharmacologiquement différentes.

*Comprend:* Toxicomanie

**F17.3 Troubles mentaux et du comportement liés à l'utilisation de tabac, syndrome de sevrage**

*Note:* Ensemble de symptômes qui se regroupent de diverses manières et dont la gravité est variable ; ils surviennent lors d'un sevrage complet ou partiel d'une substance psycho-active consommée de façon prolongée. La survenue et l'évolution du syndrome de sevrage sont limitées dans le temps et dépendent de la catégorie et de la dose de la substance psycho-active consommée immédiatement avant l'arrêt ou la réduction de la consommation. Le syndrome de sevrage peut se compliquer de convulsions.

**F17.4 Troubles mentaux et du comportement liés à l'utilisation de tabac, syndrome de sevrage avec delirium**

*Note:* État dans lequel le syndrome de sevrage décrit sous le quatrième caractère .3 se complique d'un delirium tel que défini en F05.-. Cet état peut également comporter des convulsions. Lorsque des facteurs organiques jouent également un rôle dans cette étiologie, l'état doit être classé en F05.8.

**F17.5 Troubles mentaux et du comportement liés à l'utilisation de tabac, trouble psychotique**

*Note:* Ensemble de phénomènes psychotiques survenant durant ou immédiatement après la consommation d'une substance psycho-active, qui ne peuvent être entièrement expliqués par une intoxication aiguë et qui n'entrent pas dans le cadre d'un syndrome de sevrage. Ce trouble se caractérise par la présence d'hallucinations (typiquement auditives, mais souvent également polysensorielles), d'une distorsion des perceptions, d'idées délirantes (souvent de type paranoïaque ou persécutoire), de perturbations psychomotrices (agitation ou stupeur), et d'un affect anormal, pouvant aller d'une peur intense à l'extase. Les fonctions élémentaires ne sont habituellement pas touchées, mais il peut exister un certain degré d'obnubilation de la conscience, n'atteignant toutefois jamais le caractère d'une confusion grave.

*A l'exclusion de:* trouble psychotique résiduel ou de survenue tardive, induit par l'alcool ou d'autres substances (F10-F19 avec le quatrième caractère .7)

**F17.6 Troubles mentaux et du comportement liés à l'utilisation de tabac, syndrome amnésique**

*Note:* Syndrome dominé par la présence de troubles chroniques de la mémoire (faits récents et anciens). La mémoire immédiate est habituellement préservée et la mémoire récente est plus sévèrement perturbée que la mémoire des faits anciens. Il y a habituellement des perturbations manifestes de la perception du temps et de la chronologie des événements, ainsi que des difficultés à apprendre des matières nouvelles. Le syndrome peut comporter une fabulation marquée mais n'est pas invariablement présente. Les autres fonctions cognitives sont d'habitude relativement préservées et les troubles amnésiques sont sans commune mesure avec les autres perturbations.

*Comprend:* Psychose ou syndrome de Korsakov, induit par l'alcool ou d'autres substances psycho-actives ou sans précision

Trouble amnésique induit par l'alcool ou les drogues

Utiliser un code supplémentaire, (E51.2† G32.8\*) lorsqu' associé avec la maladie ou syndrome de Wernicke.

*A l'exclusion de:* psychose ou syndrome de Korsakov non alcoolique (F04)

**F17.7 Troubles mentaux et du comportement liés à l'utilisation de tabac, trouble psychotique résiduel ou de survenue tardive**

*Note:* État dans lequel les modifications, induites par les substances psycho-actives, des cognitions, des affects, de la personnalité ou du comportement persistent au-delà de la période où l'on estime que la substance psycho-active a des effets directs. La survenue de la perturbation doit être directement liée à la consommation de la substance. Les cas où le début du trouble est retardé par rapport à un (des) épisode(s) d'abus d'une substance psycho-active ne doivent être notés ici que s'il existe des arguments clairs et précis permettant d'attribuer le trouble aux effets résiduels de la substance. Les flashbacks peuvent être différenciés d'un état psychotique, en partie parce qu'ils sont épisodiques et souvent de courte durée, et en partie parce qu'ils reproduisent des expériences antérieures liées à l'alcool ou à d'autres substances psycho-actives.

*Comprend:* Démence et autres altérations des fonctions cognitives durables, moins sévères  
Flashbacks

Trouble affectif résiduel

Trouble de la personnalité et du comportement résiduel

Trouble des perceptions persistant, induit par des substances hallucinogènes

Trouble psychotique de survenue tardive, induit par des substances psycho-actives

*A l'exclusion de:* induit par l'alcool ou d'autres substances psycho-actives:

- état psychotique (F10-F19 avec le quatrième caractère .5)
- syndrome de Korsakov (F10-F19 avec le quatrième caractère .6)

**F17.8 Troubles mentaux et du comportement liés à l'utilisation de tabac, autres troubles mentaux et du comportement****F17.9 Troubles mentaux et du comportement liés à l'utilisation de tabac, troubles mentaux et du comportement non précisés****F18 Troubles mentaux et du comportement liés à l'utilisation de solvants volatils****F18.0 Troubles mentaux et du comportement liés à l'utilisation de solvants volatils, intoxication aiguë**

*Note:* État consécutif à la prise d'une substance psycho-active et entraînant des perturbations de la conscience, des facultés cognitives, de la perception, de l'affect ou du comportement, ou d'autres fonctions et réponses psychophysiologiques. Les perturbations sont directement liées aux effets pharmacologiques aigus de la substance consommée, et disparaissent avec le temps, avec guérison complète, sauf dans les cas ayant entraîné des lésions organiques ou d'autres complications. Parmi les complications, on peut citer : les traumatismes, les fausses routes avec inhalation de vomissements, le delirium, le coma, les convulsions et d'autres complications médicales. La nature de ces complications dépend de la catégorie pharmacologique de la substance consommée et de son mode d'administration.

*Comprend:* États de transe et de possession au cours d'une intoxication par une substance psycho-active  
Intoxication pathologique  
«Mauvais voyages», «Bad trips» (drogues)

*A l'exclusion de:* intoxication signifiant empoisonnement (T36-T50)

**F18.1 Troubles mentaux et du comportement liés à une utilisation de solvants volatils nocive pour la santé**

*Note:* Mode de consommation d'une substance psycho-active qui est préjudiciable à la santé. Les complications peuvent être physiques (par exemple hépatite consécutive à des injections de substances psycho-actives par le sujet lui-même) ou psychiques (par exemple épisodes dépressifs secondaires à une forte consommation d'alcool).

*Comprend:* Abus d'une substance psycho-active

- F18.2 Troubles mentaux et du comportement liés à l'utilisation de solvants volatils, syndrome de dépendance**
- Note:* Ensemble de phénomènes comportementaux, cognitifs et physiologiques survenant à la suite d'une consommation répétée d'une substance psycho-active, typiquement associés à un désir puissant de prendre la drogue, à une difficulté à contrôler la consommation, à une poursuite de la consommation malgré des conséquences nocives, à un désinvestissement progressif des autres activités et obligations au profit de la consommation de cette drogue, à une tolérance accrue, et, parfois, à un syndrome de sevrage physique. Le syndrome de dépendance peut concerner une substance psycho-active spécifique (par exemple le tabac, l'alcool ou le diazépam), une catégorie de substances (par exemple les substances opiacées), ou un ensemble plus vaste de substances psycho-actives pharmacologiquement différentes.
- Comprend:* Toxicomanie
- F18.3 Troubles mentaux et du comportement liés à l'utilisation de solvants volatils, syndrome de sevrage**
- Note:* Ensemble de symptômes qui se regroupent de diverses manières et dont la gravité est variable ; ils surviennent lors d'un sevrage complet ou partiel d'une substance psycho-active consommée de façon prolongée. La survenue et l'évolution du syndrome de sevrage sont limitées dans le temps et dépendent de la catégorie et de la dose de la substance psycho-active consommée immédiatement avant l'arrêt ou la réduction de la consommation. Le syndrome de sevrage peut se compliquer de convulsions.
- F18.4 Troubles mentaux et du comportement liés à l'utilisation de solvants volatils, syndrome de sevrage avec delirium**
- Note:* État dans lequel le syndrome de sevrage décrit sous le quatrième caractère .3 se complique d'un delirium tel que défini en F05.-. Cet état peut également comporter des convulsions. Lorsque des facteurs organiques jouent également un rôle dans cette étiologie, l'état doit être classé en F05.8.
- F18.5 Troubles mentaux et du comportement liés à l'utilisation de solvants volatils, trouble psychotique**
- Note:* Ensemble de phénomènes psychotiques survenant durant ou immédiatement après la consommation d'une substance psycho-active, qui ne peuvent être entièrement expliqués par une intoxication aiguë et qui n'entrent pas dans le cadre d'un syndrome de sevrage. Ce trouble se caractérise par la présence d'hallucinations (typiquement auditives, mais souvent également polysensorielles), d'une distorsion des perceptions, d'idées délirantes (souvent de type paranoïaque ou persécutoire), de perturbations psychomotrices (agitation ou stupeur), et d'un affect anormal, pouvant aller d'une peur intense à l'extase. Les fonctions élémentaires ne sont habituellement pas touchées, mais il peut exister un certain degré d'obnubilation de la conscience, n'atteignant toutefois jamais le caractère d'une confusion grave.
- A l'exclusion de:* trouble psychotique résiduel ou de survenue tardive, induit par l'alcool ou d'autres substances (F10-F19 avec le quatrième caractère .7)
- F18.6 Troubles mentaux et du comportement liés à l'utilisation de solvants volatils, syndrome amnésique**
- Note:* Syndrome dominé par la présence de troubles chroniques de la mémoire (faits récents et anciens). La mémoire immédiate est habituellement préservée et la mémoire récente est plus sévèrement perturbée que la mémoire des faits anciens. Il y a habituellement des perturbations manifestes de la perception du temps et de la chronologie des événements, ainsi que des difficultés à apprendre des matières nouvelles. Le syndrome peut comporter une fabulation marquée mais n'est pas invariablement présente. Les autres fonctions cognitives sont d'habitude relativement préservées et les troubles amnésiques sont sans commune mesure avec les autres perturbations.
- Comprend:* Psychose ou syndrome de Korsakov, induit par l'alcool ou d'autres substances psycho-actives ou sans précision  
Trouble amnésique induit par l'alcool ou les drogues
- Utiliser un code supplémentaire, (E51.2† G32.8\*) lorsqu' associé avec la maladie ou syndrome de Wernicke.
- A l'exclusion de:* psychose ou syndrome de Korsakov non alcoolique (F04)

**F18.7 Troubles mentaux et du comportement liés à l'utilisation de solvants volatils, trouble psychotique résiduel ou de survenue tardive**

*Note:* État dans lequel les modifications, induites par les substances psycho-actives, des cognitions, des affects, de la personnalité ou du comportement persistent au-delà de la période où l'on estime que la substance psycho-active a des effets directs. La survenue de la perturbation doit être directement liée à la consommation de la substance. Les cas où le début du trouble est retardé par rapport à un (des) épisode(s) d'abus d'une substance psycho-active ne doivent être notés ici que s'il existe des arguments clairs et précis permettant d'attribuer le trouble aux effets résiduels de la substance. Les flashbacks peuvent être différenciés d'un état psychotique, en partie parce qu'ils sont épisodiques et souvent de courte durée, et en partie parce qu'ils reproduisent des expériences antérieures liées à l'alcool ou à d'autres substances psycho-actives.

*Comprend:* Démence et autres altérations des fonctions cognitives durables, moins sévères  
Flashbacks  
Trouble affectif résiduel  
Trouble de la personnalité et du comportement résiduel  
Trouble des perceptions persistant, induit par des substances hallucinogènes  
Trouble psychotique de survenue tardive, induit par des substances psycho-actives

*A l'exclusion de:* induit par l'alcool ou d'autres substances psycho-actives:  
• état psychotique (F10-F19 avec le quatrième caractère .5)  
• syndrome de Korsakov (F10-F19 avec le quatrième caractère .6)

**F18.8 Troubles mentaux et du comportement liés à l'utilisation de solvants volatils, autres troubles mentaux et du comportement****F18.9 Troubles mentaux et du comportement liés à l'utilisation de solvants volatils, troubles mentaux et du comportement non précisés****F19 Troubles mentaux et du comportement liés à l'utilisation de drogues multiples, et troubles liés à l'utilisation d'autres substances psycho-actives**

*Note:* Cette catégorie doit être utilisée quand au moins deux substances psycho-actives sont utilisées, sans qu'il soit possible de déterminer laquelle est principalement en cause dans le trouble. Cette catégorie doit également être utilisée quand la nature exacte de certaines (voire de l'ensemble) des substances psycho-actives utilisées est incertaine ou inconnue, de nombreux consommateurs de drogues multiples ne sachant pas exactement eux-mêmes ce qu'ils prennent.

*Comprend:* utilisation inadéquate de drogues SAI

**F19.0 Troubles mentaux et du comportement liés à l'utilisation de drogues multiples, et troubles liés à l'utilisation d'autres substances psycho-actives, intoxication aiguë**

*Note:* État consécutif à la prise d'une substance psycho-active et entraînant des perturbations de la conscience, des facultés cognitives, de la perception, de l'affect ou du comportement, ou d'autres fonctions et réponses psychophysiologiques. Les perturbations sont directement liées aux effets pharmacologiques aigus de la substance consommée, et disparaissent avec le temps, avec guérison complète, sauf dans les cas ayant entraîné des lésions organiques ou d'autres complications. Parmi les complications, on peut citer : les traumatismes, les fausses routes avec inhalation de vomissements, le delirium, le coma, les convulsions et d'autres complications médicales. La nature de ces complications dépend de la catégorie pharmacologique de la substance consommée et de son mode d'administration.

*Comprend:* États de transe et de possession au cours d'une intoxication par une substance psycho-active  
Intoxication pathologique  
Ivresse alcoolique aiguë  
Ivresse SAI  
«Mauvais voyages», «Bad trips» (drogues)

*A l'exclusion de:* intoxication signifiant empoisonnement (T36-T50)



**F19.1 Troubles mentaux et du comportement liés à une utilisation de drogues multiples nocive pour la santé, et troubles liés à une utilisation d'autres substances psycho-actives nocive pour la santé**

*Note:* Mode de consommation d'une substance psycho-active qui est préjudiciable à la santé. Les complications peuvent être physiques (par exemple hépatite consécutive à des injections de substances psycho-actives par le sujet lui-même) ou psychiques (par exemple épisodes dépressifs secondaires à une forte consommation d'alcool).

*Comprend:* Abus d'une substance psycho-active

**F19.2 Troubles mentaux et du comportement liés à l'utilisation de drogues multiples, et troubles liés à l'utilisation d'autres substances psycho-actives, syndrome de dépendance**

*Note:* Ensemble de phénomènes comportementaux, cognitifs et physiologiques survenant à la suite d'une consommation répétée d'une substance psycho-active, typiquement associés à un désir puissant de prendre la drogue, à une difficulté à contrôler la consommation, à une poursuite de la consommation malgré des conséquences nocives, à un désinvestissement progressif des autres activités et obligations au profit de la consommation de cette drogue, à une tolérance accrue, et, parfois, à un syndrome de sevrage physique. Le syndrome de dépendance peut concerner une substance psycho-active spécifique (par exemple le tabac, l'alcool ou le diazépam), une catégorie de substances (par exemple les substances opiacées), ou un ensemble plus vaste de substances psycho-actives pharmacologiquement différentes.

*Comprend:* Alcoolisme chronique  
Dipsomanie  
Toxicomanie

**F19.3 Troubles mentaux et du comportement liés à l'utilisation de drogues multiples, et troubles liés à l'utilisation d'autres substances psycho-actives, syndrome de sevrage**

*Note:* Ensemble de symptômes qui se regroupent de diverses manières et dont la gravité est variable ; ils surviennent lors d'un sevrage complet ou partiel d'une substance psycho-active consommée de façon prolongée. La survenue et l'évolution du syndrome de sevrage sont limitées dans le temps et dépendent de la catégorie et de la dose de la substance psycho-active consommée immédiatement avant l'arrêt ou la réduction de la consommation. Le syndrome de sevrage peut se compliquer de convulsions.

**F19.4 Troubles mentaux et du comportement liés à l'utilisation de drogues multiples, et troubles liés à l'utilisation d'autres substances psycho-actives, syndrome de sevrage avec delirium**

*Note:* État dans lequel le syndrome de sevrage décrit sous le quatrième caractère .3 se complique d'un delirium tel que défini en F05.-. Cet état peut également s'accompagner de convulsions. Lorsque des facteurs organiques jouent également un rôle dans cette étiologie, l'état doit être classé en F05.8.

*Comprend:* Delirium tremens (induit par l'alcool)

**F19.5 Troubles mentaux et du comportement liés à l'utilisation de drogues multiples, et troubles liés à l'utilisation d'autres substances psycho-actives, trouble psychotique**

*Note:* Ensemble de phénomènes psychotiques survenant durant ou immédiatement après la consommation d'une substance psycho-active, qui ne peuvent être entièrement expliqués par une intoxication aiguë et qui n'entrent pas dans le cadre d'un syndrome de sevrage. Ce trouble se caractérise par la présence d'hallucinations (typiquement auditives, mais souvent également polysensorielles), d'une distorsion des perceptions, d'idées délirantes (souvent de type paranoïaque ou persécutoire), de perturbations psychomotrices (agitation ou stupeur), et d'un affect anormal, pouvant aller d'une peur intense à l'extase. Les fonctions élémentaires ne sont habituellement pas touchées, mais il peut exister un certain degré d'obnubilation de la conscience, n'atteignant toutefois jamais le caractère d'une confusion grave.

*Comprend:*

Hallucinose	} alcoolique
Jalousie	
Paranoïa	
Psychose SAI	

*A l'exclusion de:* trouble psychotique résiduel ou de survenue tardive, induit par l'alcool ou d'autres substances (F10-F19 avec le quatrième caractère .7)

**F19.6 Troubles mentaux et du comportement liés à l'utilisation de drogues multiples, et troubles liés à l'utilisation d'autres substances psycho-actives, syndrome amnésique**

*Note:* Syndrome dominé par la présence de troubles chroniques de la mémoire (faits récents et anciens). La mémoire immédiate est habituellement préservée et la mémoire récente est plus sévèrement perturbée que la mémoire des faits anciens. Il y a habituellement des perturbations manifestes de la perception du temps et de la chronologie des événements, ainsi que des difficultés à apprendre des matières nouvelles. Le syndrome peut comporter une fabulation marquée mais n'est pas invariablement présente. Les autres fonctions cognitives sont d'habitude relativement préservées et les troubles amnésiques sont sans commune mesure avec les autres perturbations.

*Comprend:* Psychose ou syndrome de Korsakov, induit par l'alcool ou d'autres substances psycho-actives ou sans précision

Trouble amnésique induit par l'alcool ou les drogues

Utiliser un code supplémentaire, (E51.2† G32.8\*) lorsqu' associé avec la maladie ou syndrome de Wernicke.

*A l'exclusion de:* psychose ou syndrome de Korsakov non alcoolique (F04)

**F19.7 Troubles mentaux et du comportement liés à l'utilisation de drogues multiples, et troubles liés à l'utilisation d'autres substances psycho-actives, trouble psychotique résiduel ou de survenue tardive**

*Note:* État dans lequel les modifications, induites par les substances psycho-actives, des cognitions, des affects, de la personnalité ou du comportement persistent au-delà de la période où l'on estime que la substance psycho-active a des effets directs. La survenue de la perturbation doit être directement liée à la consommation de la substance. Les cas où le début du trouble est retardé par rapport à un (des) épisode(s) d'abus d'une substance psycho-active ne doivent être notés ici que s'il existe des arguments clairs et précis permettant d'attribuer le trouble aux effets résiduels de la substance. Les flashbacks peuvent être différenciés d'un état psychotique, en partie parce qu'ils sont épisodiques et souvent de courte durée, et en partie parce qu'ils reproduisent des expériences antérieures liées à l'alcool ou à d'autres substances psycho-actives.

*Comprend:* Démence alcoolique SAI

Démence et autres altérations des fonctions cognitives durables, moins sévères

Flashbacks

Syndrome cérébral alcoolique chronique

Trouble affectif résiduel

Trouble de la personnalité et du comportement résiduel

Trouble des perceptions persistant, induit par des substances hallucinogènes

Trouble psychotique de survenue tardive, induit par des substances psycho-actives

*A l'exclusion de:* induit par l'alcool ou d'autres substances psycho-actives:

- état psychotique (F10-F19 avec le quatrième caractère .5)
- syndrome de Korsakov (F10-F19 avec le quatrième caractère .6)

**F19.8 Troubles mentaux et du comportement liés à l'utilisation de drogues multiples, et troubles liés à l'utilisation d'autres substances psycho-actives, autres troubles mentaux et du comportement****F19.9 Troubles mentaux et du comportement liés à l'utilisation de drogues multiples, et troubles liés à l'utilisation d'autres substances psycho-actives, troubles mental et du comportement non précisés**

## Schizophrénie, trouble schizotypique et troubles délirants (F20-F29)

*Note:* Ce groupe réunit la schizophrénie, catégorie la plus importante de ce groupe de troubles, le trouble schizotypique, les troubles délirants persistants, et un groupe plus large de troubles psychotiques aigus et transitoires. Les troubles schizo-affectifs ont été maintenus ici, bien que leur nature reste controversée.

### F20

#### Schizophrénie

*Note:* Les troubles schizophréniques se caractérisent habituellement par des distorsions fondamentales et caractéristiques de la pensée et de la perception, ainsi que par des affects inappropriés ou émoussés. La clarté de l'état de conscience et les capacités intellectuelles sont habituellement préservées, bien que certains déficits des fonctions cognitives puissent évoluer dans le temps. Les phénomènes psychopathologiques les plus importants sont : l'écho de la pensée, les pensées imposées et le vol de la pensée, la divulgation de la pensée, la perception délirante, les idées délirantes de contrôle, d'influence ou de passivité, les hallucinations dans lesquelles des voix parlent ou discutent du sujet à la troisième personne, les troubles du cours de la pensée et les symptômes négatifs.

L'évolution des troubles schizophréniques peut être continue, épisodique avec survenue d'un déficit progressif ou stable, ou bien elle peut comporter un ou plusieurs épisodes suivis d'une rémission complète ou incomplète. On ne doit pas faire un diagnostic de schizophrénie quand le tableau clinique comporte des symptômes dépressifs ou maniaques importants, à moins d'être certain que les symptômes schizophréniques précédaient les troubles affectifs. Par ailleurs, on ne doit pas porter un diagnostic de schizophrénie quand il existe une atteinte cérébrale manifeste, ou une intoxication par une drogue ou un sevrage à une drogue. Coder en F06.2 les troubles semblables apparaissant au cours d'une épilepsie ou d'une autre affection cérébrale. Classer en F10-F19 (avec le quatrième caractère .5) les troubles induits par des substances psycho-actives.

*A l'exclusion de:* réaction schizophrénique (F23.2)

schizophrénie:

- aiguë (indifférenciée) (F23.2)
- cyclique (F25.2)

trouble schizotypique (F21)

### F20.0

#### Schizophrénie paranoïde

*Note:* La schizophrénie paranoïde se caractérise essentiellement par la présence de délires paranoïdes relativement stables, habituellement accompagnées d'hallucinations, en particulier auditives, et de perturbations des perceptions. Les perturbations des affects, de la volition et du langage, de même que les symptômes catatoniques, sont soit absents, soit relativement discrets.

*Comprend:* Schizophrénie paraphrénique

*A l'exclusion de:* état paranoïaque d'involution (F22.8)  
paranoïa (F22.0)

### F20.1

#### Schizophrénie hébéphrénique

*Note:* Forme de schizophrénie caractérisée par la présence, au premier plan, d'une perturbation des affects ; les idées délirantes et les hallucinations restent flottantes et fragmentaires, le comportement est irresponsable et imprévisible ; il existe fréquemment un maniérisme. L'humeur est superficielle et inappropriée. La pensée est désorganisée et le discours incohérent. Le trouble entraîne fréquemment un isolement social. Le pronostic est habituellement médiocre, en raison de l'apparition précoce de symptômes « négatifs », concernant, en particulier, un émoussement des affects et une perte de la volition. En principe, le diagnostic d'hébéphrénie doit être réservé à des adolescents et des adultes jeunes.

*Comprend:* Hébéphrénie  
Schizophrénie désorganisée

F20.2

**F20.2 Schizophrénie catatonique**

*Note:* La schizophrénie catatonique se caractérise essentiellement par la présence de perturbations psychomotrices importantes, pouvant alterner d'un extrême à un autre : hyperkinésie ou stupeur, obéissance automatique ou négativisme. Des attitudes ou des postures gênantes peuvent être maintenues pendant une période prolongée. La survenue d'épisodes d'agitation violente est caractéristique de ce trouble. Les manifestations catatoniques peuvent s'accompagner d'un état oniroïde (ressemblant à un rêve) comportant des expériences hallucinatoires intensément vécues.

*Comprend:*

Catalepsie	}	schizophrénique
Catatonie		
Flexibilité cireuse		
Stupeur catatonique		

**F20.3 Schizophrénie indifférenciée**

*Note:* États psychotiques répondant aux critères généraux de la schizophrénie, mais ne correspondant à aucune des formes cliniques décrites en F20.0-F20.2, ou répondant simultanément aux critères de plusieurs de ces formes, sans prédominance nette d'un groupe déterminé de caractéristiques diagnostiques.

*Comprend:* Schizophrénie atypique  
*A l'exclusion de:* dépression post-schizophrénique (F20.4)  
 schizophrénie chronique non différenciée (F20.5)  
 trouble psychotique aigu d'allure schizophrénique (F23.2)

**F20.4 Dépression post-schizophrénique**

*Note:* Épisode dépressif, éventuellement prolongé, survenant à la suite d'une maladie schizophrénique. Certains symptômes schizophréniques « positifs » ou « négatifs » doivent encore être présents, mais ne dominent plus le tableau clinique. Ce type d'état dépressif s'accompagne d'un risque accru de suicide. Si le patient ne présente plus aucun symptôme schizophrénique, un épisode dépressif (F32.-) devrait être diagnostiqué. Si les symptômes schizophréniques restent florides et au premier plan de la symptomatologie, garder le diagnostic de la forme clinique appropriée de schizophrénie (F20.0-F20.3).

**F20.5 Schizophrénie résiduelle**

*Note:* Stade chronique de l'évolution d'une maladie schizophrénique, avec une progression nette à partir du début jusqu'à un stade tardif caractérisé par des symptômes « négatifs » durables, mais pas obligatoirement irréversibles, par exemple ralentissement psychomoteur, hypoactivité, émoussement affectif, passivité et manque d'initiative, pauvreté de la quantité et du contenu du discours, peu de communication non verbale (expression faciale, contact oculaire, modulation de la voix et gestes), manque de soins apportés à sa personne et performances sociales médiocres.

*Comprend:* État résiduel schizophrénique  
 Restzustand (schizophrénique)  
 Schizophrénie chronique non différenciée

**F20.6 Schizophrénie simple**

*Note:* Trouble caractérisé par la survenue insidieuse et progressive de bizarreries du comportement, d'une impossibilité à répondre aux exigences de la société et d'une diminution globale des performances. La survenue des caractéristiques « négatives » de la schizophrénie résiduelle (par exemple un émoussement affectif et une perte de la volition, etc.) n'est pas précédée d'un quelconque symptôme psychotique manifeste.

**F20.8 Autres formes de schizophrénie**

*Comprend:* Psychose schizophréniforme SAI  
 Schizophrénie cénestopathique  
 Trouble schizophréniforme SAI  
*A l'exclusion de:* troubles schizophréniformes de courte durée (F23.2)

**F20.9 Schizophrénie, sans précision**

**F21****Trouble schizotypique**

*Note:* Trouble caractérisé par un comportement excentrique et des anomalies de la pensée et des affects, ressemblant à celles de la schizophrénie, mais ne comportant aucune anomalie schizophrénique manifeste ou caractéristique à un moment quelconque de l'évolution. La symptomatologie peut comporter une froideur affective inappropriée, une anhédonie, un comportement étrange ou excentrique, une tendance au retrait social, des idées de persécution ou des idées bizarres, ne présentant pas les caractéristiques d'idées délirantes authentiques, des ruminations obsessionnelles, des troubles du cours de la pensée et des perturbations des perceptions, parfois des épisodes transitoires quasi-psychotiques comportant des illusions intenses, des hallucinations auditives ou autres et des idées pseudo-délirantes, survenant habituellement sans facteur déclenchant extérieur. Le début du trouble est difficile à déterminer et son évolution correspond habituellement à celle d'un trouble de la personnalité.

*Comprend:* Personnalité schizotypique  
Réaction schizophrénique latente

Schizophrénie:

- borderline
- latente
- pré-psychotique
- prodromique
- pseudo-névrotique
- pseudo-psychopathique

*A l'exclusion de:* personnalité schizoïde (F60.1)  
syndrome d'Asperger (F84.5)

F22.9

**F22****Troubles délirants persistants**

*Note:* Comprend des troubles divers, caractérisés uniquement, ou essentiellement, par la présence d'idées délirantes persistantes et ne pouvant être classés parmi les troubles organiques, schizophréniques ou affectifs. Quand la durée d'un trouble délirant est inférieure à quelques mois, il doit être classé, au moins temporairement, en F23.-.

**F22.0****Trouble délirant**

*Note:* Trouble caractérisé par la survenue d'une idée délirante unique ou d'un ensemble d'idées délirantes apparentées, habituellement persistantes, parfois durant toute la vie. Le contenu de l'idée ou des idées délirantes est très variable. La présence d'hallucinations auditives (voix) manifestes et persistantes, de symptômes schizophréniques tels que des idées délirantes d'influence ou un émoussement net des affects et la mise en évidence d'une affection cérébrale, sont incompatibles avec le diagnostic. Toutefois, la présence d'hallucinations auditives, en particulier chez les sujets âgés, survenant de façon irrégulière ou transitoire, ne permet pas d'éliminer ce diagnostic, à condition qu'il ne s'agisse pas d'hallucinations typiquement schizophréniques et qu'elles ne dominent pas le tableau clinique.

*Comprend:* État paranoïaque  
Paranoïa  
Paraphrénie (tardive)  
Psychose paranoïde  
Sensitiver Beziehungswahn (délire de relation des sensitifs)

*A l'exclusion de:* psychose paranoïde psychogène (F23.3)  
réaction paranoïaque (F23.3)  
schizophrénie paranoïde (F20.0)  
trouble de personnalité paranoïaque (F60.0)

**F22.8****Autres troubles délirants persistants**

*Note:* Troubles dans lesquels l'idée ou les idées délirantes sont accompagnées d'hallucinations auditives (voix) persistantes ou de symptômes schizophréniques qui ne justifient pas un diagnostic de schizophrénie (F20.-).

*Comprend:* Dymorphophobie délirante  
État paranoïaque d'involution  
Paranoïa quérulente

**F22.9****Trouble délirant persistant, sans précision**

**F23****Troubles psychotiques aigus et transitoires**

*Note:* Groupe hétérogène de troubles caractérisés par la survenue aiguë de symptômes psychotiques tels que des idées délirantes, des hallucinations, des perturbations des perceptions et par une désorganisation sévère du comportement normal. Une survenue aiguë est définie comme étant l'apparition, en crescendo, d'un tableau clinique manifestement pathologique, en deux semaines ou moins. Ces troubles ne comportent aucun élément en faveur d'une étiologie organique. Ils s'accompagnent souvent d'une perplexité ou d'une hébétude, mais les perturbations de l'orientation dans le temps, dans l'espace, et quant à la personne, ne sont pas suffisamment persistantes ou graves pour répondre aux critères d'un delirium d'origine organique (F05.-). En général, ces troubles guérissent complètement en moins de quelques mois, souvent en quelques semaines ou jours. Le diagnostic doit être modifié si le trouble persiste. Le trouble peut être associé à un facteur aigu de stress, c'est-à-dire habituellement à des événements stressants survenus une ou deux semaines avant le début du trouble.

**F23.0 Trouble psychotique aigu polymorphe, sans symptômes schizophréniques**

*Note:* Trouble psychotique aigu, comportant des hallucinations, des idées délirantes ou des perturbations des perceptions manifestes, mais très variables, changeant de jour en jour, voire d'heure en heure. Il existe souvent un bouleversement émotionnel s'accompagnant de sentiments intenses et transitoires de bonheur ou d'extase, d'anxiété ou d'irritabilité. Le polymorphisme et l'instabilité sont caractéristiques du tableau clinique. Les caractéristiques psychotiques ne répondent pas aux critères de la schizophrénie (F20.-). Ces troubles ont souvent un début brutal, se développent rapidement en l'espace de quelques jours et disparaissent souvent rapidement, sans rechutes. Si les symptômes persistent, le diagnostic doit être remplacé par celui de trouble délirant persistant (F22.-).

*Comprend:* Bouffée délirante sans symptômes schizophréniques ou sans précision  
Psychose cycloïde sans symptômes schizophréniques ou sans précision

**F23.1 Trouble psychotique aigu polymorphe avec symptômes schizophréniques**

*Note:* Trouble psychotique aigu caractérisé par la présence du tableau clinique polymorphe et instable décrit en F23.0. Malgré l'instabilité du tableau clinique, certains symptômes typiquement schizophréniques sont présents la plupart du temps. Si les symptômes schizophréniques persistent, le diagnostic doit être remplacé par celui de schizophrénie (F20.-).

*Comprend:* Bouffée délirante avec symptômes schizophréniques ou sans précision  
Psychose cycloïde avec symptômes schizophréniques ou sans précision

**F23.2 Trouble psychotique aigu d'allure schizophrénique**

*Note:* Trouble psychotique aigu, caractérisé par la présence de symptômes psychotiques relativement stables, justifiant un diagnostic de schizophrénie, mais persistant moins d'un mois. Les caractéristiques polymorphes instables décrites en F23.0 sont absentes. Si les symptômes schizophréniques persistent, le diagnostic doit être remplacé par celui de schizophrénie (F20.-).

*Comprend:* Onirophrénie  
Psychose schizophréniforme brève  
Réaction schizophrénique  
Schizophrénie aiguë (indifférenciée)  
Trouble schizophréniforme bref

*A l'exclusion de:* trouble délirant organique [d'allure schizophrénique] (F06.2)  
trouble schizophréniforme SAI (F20.8)

**F23.3 Autre trouble psychotique aigu, essentiellement délirant**

*Note:* Trouble psychotique aigu, caractérisé par la présence au premier plan du tableau clinique d'idées délirantes ou d'hallucinations relativement stables, mais ne justifiant pas un diagnostic de schizophrénie (F20.-). Si les idées délirantes persistent, le diagnostic doit être remplacé par celui de trouble délirant persistant (F22.-).

*Comprend:* Psychose paranoïde psychogène  
Réaction paranoïaque

**F23.8 Autres troubles psychotiques aigus et transitoires**

*Note:* Autres troubles psychotiques aigus précisés, ne comportant aucun élément en faveur d'une étiologie organique, et ne justifiant pas un classement en F23.0-F23.3.

**F23.9 Trouble psychotique aigu et transitoire, sans précision**

*Comprend:* Psychose réactionnelle (brève) SAI  
Psychose réactionnelle

**F24 Trouble délirant induit**

*Note:* Trouble délirant partagé par au moins deux personnes liées très étroitement entre elles sur le plan émotionnel. Un seul des partenaires présente un trouble psychotique authentique ; les idées délirantes sont induites chez l'autre (les autres) et disparaissent habituellement en cas de séparation des partenaires.

*Comprend:* Folie à deux  
*Trouble:*

- paranoïde induit
- psychotique induit

**F25 Troubles schizo-affectifs**

*Note:* Troubles épisodiques, dans lesquels des symptômes affectifs et des symptômes schizophréniques sont conjointement au premier plan de la symptomatologie, mais ne justifient pas un diagnostic ni de schizophrénie, ni d'épisode dépressif ou maniaque. Les affections au cours desquelles des symptômes affectifs sont ajoutés à une maladie schizophrénique pré-existante, ou vont de pair ou alternent avec des troubles délirants persistants d'un type différent, sont classés en F20-F29. La présence de symptômes psychotiques non congruents à l'humeur, au cours des troubles affectifs, ne justifie pas un diagnostic de trouble schizo-affectif.

**F25.0 Trouble schizo-affectif, type maniaque**

*Note:* Trouble dans lequel des symptômes schizophréniques et des symptômes maniaques sont conjointement au premier plan de la symptomatologie au cours d'un même épisode de la maladie, l'épisode pathologique ne justifiant ainsi un diagnostic ni de schizophrénie ni d'épisode maniaque. Cette catégorie doit être utilisée pour classer un épisode isolé et le trouble récurrent dont la plupart des épisodes sont des épisodes schizo-affectifs, type maniaque.

*Comprend:* Psychose schizo-affective, type maniaque  
Psychose schizophréniforme, type maniaque

**F25.1 Trouble schizo-affectif, type dépressif**

*Note:* Trouble dans lequel des symptômes schizophréniques et des symptômes dépressifs sont conjointement au premier plan de la symptomatologie au cours d'un même épisode de la maladie, l'épisode pathologique ne justifiant ainsi un diagnostic ni de schizophrénie ni d'épisode dépressif. Cette catégorie doit être utilisée pour classer un épisode isolé et le trouble récurrent dont la plupart des épisodes sont des épisodes schizo-affectifs, type dépressif.

*Comprend:* Psychose schizo-affective, type dépressif  
Psychose schizophréniforme, type dépressif

**F25.2 Trouble schizo-affectif, type mixte**

*Comprend:* Psychose schizophrénique et affective mixte  
Schizophrénie cyclique

**F25.8 Autres troubles schizo-affectifs****F25.9 Trouble schizo-affectif, sans précision**

*Comprend:* Psychose schizo-affective SAI

**F28 Autres troubles psychotiques non organiques**

*Note:* Troubles délirants ou hallucinatoires ne justifiant pas un diagnostic de schizophrénie (F20.-), de trouble délirant persistant (F22.-), de trouble psychotique aigu et transitoire (F23.-), d'épisode maniaque, type psychotique (F30.2), ni d'épisode dépressif grave, type psychotique (F32.3).

*Comprend:* Psychose hallucinatoire chronique

**F29 Psychose non organique, sans précision**

*Comprend:* Psychose SAI  
*A l'exclusion de:* psychose organique ou symptomatique SAI (F09)  
trouble mental SAI (F99)

## Troubles de l'humeur [affectifs] (F30-F39)

*Note:* Ce groupe réunit les troubles dans lesquels la perturbation fondamentale est un changement des affects ou de l'humeur, dans le sens d'une dépression (avec ou sans anxiété associée) ou d'une élation. Le changement de l'humeur est habituellement accompagné d'une modification du niveau global d'activité, et la plupart des autres symptômes sont soit secondaires à ces changements de l'humeur et de l'activité, soit facilement compréhensibles dans leur contexte. La plupart de ces troubles ont tendance à être récurrents, et la survenue des épisodes individuels peut souvent être mise en relation avec des situations ou des événements stressants.

### F30

#### Épisode maniaque

*Note:* Toutes les subdivisions de cette catégorie s'appliquent exclusivement à un épisode isolé. Un épisode hypomaniaque ou maniaque survenant chez un sujet ayant présenté un ou plusieurs épisodes affectifs dans le passé (dépressif, hypomaniaque, maniaque ou mixte) doit conduire à un diagnostic de trouble affectif bipolaire (F31.-).

*Comprend:* trouble bipolaire, épisode maniaque isolé

#### F30.0

##### Hypomanie

*Note:* Trouble caractérisé par la présence d'une élévation légère, mais persistante, de l'humeur, de l'énergie et de l'activité, associée habituellement à un sentiment intense de bien-être et d'efficacité physique et psychique. Il existe souvent une augmentation de la sociabilité, du désir de parler, de la familiarité ou de l'énergie sexuelle, et une réduction du besoin de sommeil ; ces symptômes ne sont toutefois pas assez marqués pour entraver le fonctionnement professionnel ou pour entraîner un rejet social. L'euphorie et la sociabilité sont parfois remplacées par une irritabilité ou des attitudes vaniteuses ou grossières. Les perturbations de l'humeur et du comportement ne sont pas accompagnées d'hallucinations ou d'idées délirantes.

#### F30.1

##### Manie sans symptômes psychotiques

*Note:* Présence d'une élévation de l'humeur hors de proportion avec la situation du sujet, pouvant aller d'une jovialité insouciance à une agitation pratiquement incontrôlable. Cette élation s'accompagne d'une augmentation d'énergie, entraînant une hyperactivité, un désir de parler et une réduction du besoin de sommeil. L'attention ne peut être soutenue et il existe souvent une distractibilité importante. Le sujet présente souvent une augmentation de l'estime de soi avec idées de grandeur et surestimation de ses capacités. La levée des inhibitions sociales normales peut entraîner des conduites imprudentes, déraisonnables, inappropriées ou déplacées.

#### F30.2

##### Manie avec symptômes psychotiques

*Note:* Présence, associée au tableau clinique décrit en F30.1, d'idées délirantes (habituellement de grandeur) ou d'hallucinations (habituellement à type de voix parlant directement au sujet), ou d'une agitation, d'une activité motrice excessive et d'une fuite des idées d'une gravité telle que le sujet devient incompréhensible ou hors d'état de communiquer normalement.

*Comprend:* Manie avec:

- symptômes psychotiques congruents à l'humeur
  - symptômes psychotiques incongruents à l'humeur
- Stupeur maniaque

#### F30.8

##### Autres épisodes maniaques

#### F30.9

##### Épisode maniaque, sans précision

*Comprend:* Manie SAI



**F31****Trouble affectif bipolaire**

*Note:* Trouble caractérisé par deux épisodes ou plus au cours desquels l'humeur et le niveau d'activité du sujet sont profondément perturbés, tantôt dans le sens d'une élévation de l'humeur et d'une augmentation de l'énergie et de l'activité (hypomanie ou manie), tantôt dans le sens d'un abaissement de l'humeur et d'une réduction de l'énergie et de l'activité (dépression). Seulement les épisodes récurrents d'hypomanie ou de manie sont classés comme bipolaires.

*Comprend:*

maladie	}	maniaco-dépressive
psychose		
réaction		
maniaco-dépression		

*A l'exclusion de:* cyclothymie (F34.0)

trouble bipolaire, épisode maniaque isolé (F30.-)

**F31.0 Trouble affectif bipolaire, épisode actuel hypomaniaque**

*Note:* Le sujet est actuellement hypomaniaque, et a eu, dans le passé, au moins un autre épisode affectif (hypomaniaque, maniaque, dépressif ou mixte).

**F31.1 Trouble affectif bipolaire, épisode actuel maniaque sans symptômes psychotiques**

*Note:* Le sujet est actuellement maniaque, sans symptômes psychotiques (comme en F30.1), et il a eu, dans le passé, au moins un autre épisode affectif (hypomaniaque, maniaque, dépressif ou mixte).

**F31.2 Trouble affectif bipolaire, épisode actuel maniaque avec symptômes psychotiques**

*Note:* Le sujet est actuellement maniaque, avec symptômes psychotiques (comme en F30.2), et il a eu, dans le passé, au moins un autre épisode affectif (hypomaniaque, maniaque, dépressif ou mixte).

**F31.3 Trouble affectif bipolaire, épisode actuel de dépression légère ou moyenne**

*Note:* Le sujet est actuellement déprimé, comme au cours d'un épisode dépressif d'intensité légère ou moyenne (F32.0 ou F32.1), et il a eu, dans le passé, au moins un épisode hypomaniaque, maniaque ou mixte bien documenté.

**F31.4 Trouble affectif bipolaire, épisode actuel de dépression sévère sans symptômes psychotiques**

*Note:* Le sujet est actuellement déprimé, comme au cours d'un épisode dépressif d'intensité sévère sans symptômes psychotiques (F32.2), et il a eu, dans le passé, au moins un épisode hypomaniaque, maniaque ou mixte bien documenté.

**F31.5 Trouble affectif bipolaire, épisode actuel de dépression sévère avec symptômes psychotiques**

*Note:* Le sujet est actuellement déprimé, comme au cours d'un épisode dépressif d'intensité sévère avec symptômes psychotiques (F32.3), et il a eu, dans le passé, au moins un épisode hypomaniaque, maniaque ou mixte bien documenté.

**F31.6 Trouble affectif bipolaire, épisode actuel mixte**

*Note:* Le sujet a eu, dans le passé, au moins un épisode hypomaniaque, maniaque, dépressif ou mixte bien documenté, et l'épisode actuel est caractérisé soit par la présence simultanée de symptômes maniaques et dépressifs, soit par une alternance rapide de symptômes maniaques et dépressifs.

*Comprend:* Cycles rapides

*A l'exclusion de:* épisode affectif mixte isolé (F38.0)

**F31.7 Trouble affectif bipolaire, actuellement en rémission**

*Note:* Le sujet a eu, dans le passé, au moins un épisode hypomaniaque, maniaque ou mixte bien documenté, et au moins un autre épisode affectif (hypomaniaque, maniaque, dépressif ou mixte), mais sans aucune perturbation significative de l'humeur, ni actuellement, ni au cours des derniers mois. Les rémissions sous traitement prophylactique doivent être classées ici.

**F31.8 Autres troubles affectifs bipolaires**

*Comprend:* Épisodes maniaques récurrents SAI  
Trouble bipolaire II

**F31.9 Trouble affectif bipolaire, sans précision**

*Comprend:* Maniaco-dépression SAI

**F32****Épisodes dépressifs**

*Note:* Dans les épisodes typiques de chacun des trois degrés de dépression : léger, moyen ou sévère, le sujet présente un abaissement de l'humeur, une réduction de l'énergie et une diminution de l'activité. Il existe une altération de la capacité à éprouver du plaisir, une perte d'intérêt, une diminution de l'aptitude à se concentrer, associées couramment à une fatigue importante, même après un effort minime. On observe habituellement des troubles du sommeil et une diminution de l'appétit. Il existe presque toujours une diminution de l'estime de soi et de la confiance en soi et, fréquemment, des idées de culpabilité ou de dévalorisation, même dans les formes légères. L'humeur dépressive ne varie guère d'un jour à l'autre ou selon les circonstances, et peut s'accompagner de symptômes dits « somatiques », par exemple d'une perte d'intérêt ou de plaisir, d'un réveil matinal précoce, plusieurs heures avant l'heure habituelle, d'une aggravation matinale de la dépression, d'un ralentissement psychomoteur important, d'une agitation, d'une perte d'appétit, d'une perte de poids et d'une perte de la libido. Le nombre et la sévérité des symptômes permettent de déterminer trois degrés de sévérité d'un épisode dépressif soit léger, moyen et sévère.

*Comprend:* épisodes uniques de:

- dépression psychogène
- dépression réactionnelle
- réaction dépressive

*A l'exclusion de:* associés à un trouble des conduites en F91.- (F92.0)  
dépression, sans diagnostic clinique (R45.2)  
sentiments de dépression (R45.2)  
trouble de l'adaptation (F43.2)  
trouble dépressif récurrent (F33.-)

**F32.0 Épisode dépressif léger**

*Note:* Au moins deux ou trois des symptômes cités plus haut sont habituellement présents. Ces symptômes s'accompagnent généralement d'un sentiment de détresse, mais le sujet reste, le plus souvent, capable de poursuivre la plupart de ses activités.

**F32.1 Épisode dépressif moyen**

*Note:* Au moins quatre des symptômes cités plus haut sont habituellement présents et le sujet éprouve des difficultés considérables à poursuivre ses activités usuelles.

**F32.2 Épisode dépressif sévère sans symptômes psychotiques**

*Note:* Épisode dépressif dans lequel plusieurs des symptômes dépressifs mentionnés ci-dessus, concernant typiquement une perte de l'estime de soi et des idées de dévalorisation ou de culpabilité, sont marqués et pénibles. Les idées et les gestes suicidaires sont fréquents, et plusieurs symptômes « somatiques » sont habituellement présents.

*Comprend:*

Agitée	}	dépression, épisode unique sans symptômes psychotiques
Majeure		
Vitale		

**F32.3 Épisode dépressif sévère avec symptômes psychotiques**

*Note:* Épisode dépressif correspondant à la description d'un épisode dépressif sévère (F32.2), mais accompagné d'hallucinations, d'idées délirantes, d'un ralentissement psychomoteur ou d'une stupeur d'une gravité telle que les activités sociales habituelles sont impossibles. Il peut exister un danger vital en raison d'un suicide, d'une déshydratation ou d'une dénutrition. Les hallucinations et les idées délirantes peuvent être congruentes ou non congruentes à l'humeur.

*Comprend:* Épisodes uniques de:

- dépression majeure, avec symptômes psychotiques
- dépression psychotique
- psychose dépressive psychogène
- psychose dépressive réactionnelle

**F32.8 Autres épisodes dépressifs**

*Comprend:* Dépression atypique  
Épisodes uniques d'une dépression « masquée » SAI

**F32.9 Épisode dépressif, sans précision**

*Comprend:* Dépression SAI  
Trouble dépressif SAI

**F33 Trouble dépressif récurrent**

*Note:* Trouble caractérisé par la survenue répétée d'épisodes dépressifs correspondant à la description d'un tel épisode (F32.-), en l'absence de tout antécédent d'épisodes indépendants d'exaltation de l'humeur et d'augmentation de l'énergie (manie). Le trouble peut toutefois comporter de brefs épisodes caractérisés par une légère élévation de l'humeur et une augmentation de l'activité (hypomanie), succédant immédiatement à un épisode dépressif, et parfois déclenchés par un traitement antidépresseur. Les formes graves du trouble dépressif récurrent (F33.2 et F33.3) présentent de nombreux points communs avec des concepts antérieurs comme ceux de dépression manico-dépressive, de mélancolie, de dépression vitale et de dépression endogène. Le premier épisode peut survenir à n'importe quel âge, de l'enfance à la vieillesse, le début peut être aigu ou insidieux et la durée peut varier de quelques semaines à de nombreux mois. Le risque de survenue d'un épisode maniaque ne peut jamais être complètement écarté chez un patient présentant un trouble dépressif récurrent, quel que soit le nombre d'épisodes dépressifs déjà survenus. Si un tel épisode maniaque se produit, le diagnostic doit être changé pour celui de trouble affectif bipolaire (F31.-).

*Comprend:* épisodes récurrents de:

- dépression psychogène
- dépression réactionnelle
- réaction dépressive

trouble dépressif saisonnier

*A l'exclusion de:* épisodes dépressifs récurrents de courte durée (F38.1)

**F33.0 Trouble dépressif récurrent, épisode actuel léger**

*Note:* Trouble caractérisé par la survenue répétée d'épisodes dépressifs, l'épisode actuel étant léger (F32.0), en l'absence de tout antécédent de manie.

**F33.1 Trouble dépressif récurrent, épisode actuel moyen**

*Note:* Trouble caractérisé par la survenue répétée d'épisodes dépressifs, l'épisode actuel étant moyen (F32.1), en l'absence de tout antécédent de manie.

**F33.2 Trouble dépressif récurrent, épisode actuel sévère sans symptômes psychotiques**

*Note:* Trouble caractérisé par la survenue répétée d'épisodes dépressifs, l'épisode actuel étant sévère, sans symptômes psychotiques (F32.2), en l'absence de tout antécédent de manie.

*Comprend:* Dépression endogène sans symptômes psychotiques  
Dépression majeure récurrente, sans symptômes psychotiques  
Dépression vitale récurrente, sans symptômes psychotiques  
Psychose manico-dépressive, forme dépressive, sans symptômes psychotiques

**F33.3 Trouble dépressif récurrent, épisode actuel sévère avec symptômes psychotiques**

*Note:* Trouble caractérisé par la survenue répétée d'épisodes dépressifs, l'épisode actuel étant sévère, avec symptômes psychotiques (F32.3), en l'absence de tout épisode précédent de manie.

*Comprend:* Cycles rapides  
Dépression endogène avec symptômes psychotiques  
Épisodes récurrents sévères de:

- dépression majeure, avec symptômes psychotiques
- dépression psychotique
- psychose dépressive psychogène
- psychose dépressive réactionnelle

Psychose manico-dépressive, forme dépressive, avec symptômes psychotiques

**F33.4 Trouble dépressif récurrent, actuellement en rémission**

*Note:* Le sujet a eu, dans le passé, deux épisodes dépressifs ou plus répondant aux descriptions données en F33.0-F33.3, mais ne présente aucun symptôme dépressif depuis plusieurs mois.

**F33.8 Autres troubles dépressifs récurrents****F33.9 Trouble dépressif récurrent, sans précision**

*Comprend:* Dépression unipolaire SAI

**F34****Troubles de l'humeur [affectifs] persistants**

*Note:* Troubles de l'humeur persistants et habituellement fluctuants, dans lesquels la plupart des épisodes individuels ne sont pas suffisamment sévères pour justifier un diagnostic d'épisode hypomaniaque ou d'épisode dépressif léger. Toutefois, étant donné qu'ils persistent pendant des années et parfois pendant la plus grande partie de la vie adulte du sujet, ils entraînent une souffrance et une incapacité considérables. Dans certains cas, des épisodes maniaques ou dépressifs récurrents ou uniques peuvent se surajouter à un état affectif persistant.

**F34.0****Cyclothymie**

*Note:* Instabilité persistante de l'humeur, comportant de nombreuses périodes de dépression ou d'exaltation légère (hypomanie), mais dont aucune n'est suffisamment sévère ou prolongée pour justifier un diagnostic de trouble affectif bipolaire (F31.-) ou de trouble dépressif récurrent (F33.-). Ce trouble se rencontre fréquemment dans la famille de sujets atteints d'un trouble affectif bipolaire. Certains sujets cyclothymiques sont eux-mêmes atteints ultérieurement d'un trouble affectif bipolaire.

*Comprend:* Personnalité cycloïde  
Personnalité cyclothymique  
Trouble de personnalité affective

**F34.1****Dysthymie**

*Note:* Abaissement chronique de l'humeur, persistant au moins plusieurs années, mais dont la sévérité est insuffisante, ou dont la durée des différents épisodes est trop brève, pour justifier un diagnostic de trouble dépressif récurrent, sévère, moyen ou léger (F33.-).

*Comprend:* Dépression anxieuse persistante  
Dépression névrotique  
Névrose dépressive  
Trouble de la personnalité dépressive

*A l'exclusion de:* dépression anxieuse (légère ou non persistante) (F41.2)

**F34.8****Autres troubles de l'humeur [affectifs] persistants****F34.9****Trouble de l'humeur [affectif] persistant, sans précision****F38****Autres troubles de l'humeur [affectifs]**

*Note:* Tous les autres troubles de l'humeur dont la sévérité ou la durée est insuffisante pour justifier un classement en F30-F34.

**F38.0****Autres troubles de l'humeur [affectifs] uniques**

*Comprend:* Épisode affectif mixte

**F38.1****Autres troubles de l'humeur [affectifs] récurrents**

*Comprend:* Épisodes dépressifs récurrents de courte durée

**F38.8****Autres troubles de l'humeur [affectifs] précisés****F39****Trouble de l'humeur [affectif], sans précision**

*Comprend:* Psychose affective SAI

## Troubles névrotiques, troubles liés à des facteurs de stress et troubles somatoformes (F40-F48)

*A l'exclusion de:* associés à un trouble des conduites en F91.- (F92.8)

### F40

#### Troubles anxieux phobiques

*Note:* Groupe de troubles dans lesquels une anxiété est déclenchée, exclusivement ou essentiellement, par certaines situations bien précises sans dangerosité actuelle. Ces situations sont de ce fait typiquement évitées ou endurées avec appréhension. Les préoccupations du sujet peuvent être centrées sur des symptômes individuels tels que des palpitations ou une impression d'évanouissement, et aboutissent souvent à une peur de mourir, de perdre le contrôle de soi ou de devenir fou. La simple évocation d'une situation phobogène déclenche habituellement une anxiété anticipatoire. L'anxiété phobique est souvent associée à une dépression. Pour déterminer s'il convient de faire deux diagnostics (anxiété phobique et épisode dépressif), ou un seul (anxiété phobique ou épisode dépressif), il faut tenir compte de l'ordre de survenue des troubles et des mesures thérapeutiques au moment de l'examen.

#### F40.0 Agoraphobie

*Note:* Groupe relativement bien défini de phobies concernant la crainte de quitter son domicile, la peur des magasins, des foules et des endroits publics, ou la peur de voyager seul en train, en autobus ou en avion. La présence d'un trouble panique est fréquente au cours des épisodes actuels ou antérieurs d'agoraphobie. Parmi les caractéristiques associées, on retrouve souvent des symptômes dépressifs ou obsessionnels, ainsi que des phobies sociales. Les conduites d'évitement sont souvent au premier plan de la symptomatologie et certains agoraphobes n'éprouvent que peu d'anxiété, car ils parviennent à éviter les situations phobogènes.

*Comprend:* Agoraphobie sans antécédents de trouble panique  
Trouble panique avec agoraphobie

#### F40.1 Phobies sociales

*Note:* Crainte d'être dévisagé par d'autres personnes, entraînant un évitement des situations d'interaction sociale. Les phobies sociales envahissantes s'accompagnent habituellement d'une perte de l'estime de soi et d'une peur d'être critiqué. Les phobies sociales peuvent se manifester par un rougissement, un tremblement des mains, des nausées ou un besoin urgent d'uriner, le patient étant parfois convaincu que l'une ou l'autre de ces manifestations secondaires constitue le problème primaire. Les symptômes peuvent évoluer vers des attaques de panique.

*Comprend:* Anthropophobie  
Névrose sociale

#### F40.2 Phobies spécifiques (isolées)

*Note:* Phobies limitées à des situations très spécifiques comme la proximité de certains animaux, les endroits élevés, les orages, l'obscurité, les voyages en avion, les espaces clos, l'utilisation des toilettes publiques, la prise de certains aliments, les soins dentaires, le sang ou les blessures. Bien que limitée, la situation phobogène peut déclencher, quand le sujet y est exposé, un état de panique, comme dans l'agoraphobie ou la phobie sociale.

*Comprend:* Acrophobie  
Claustrophobie  
Phobie simple  
Phobies des animaux

*A l'exclusion de:* dysmorphophobie (non délirante) (F45.2)  
nosophobie (F45.2)

#### F40.8 Autres troubles anxieux phobiques

#### F40.9 Trouble anxieux phobique, sans précision

*Comprend:* État phobique SAI  
Phobie SAI

**F41****Autres troubles anxieux**

*Note:* Troubles caractérisés essentiellement par la présence de manifestations anxieuses qui ne sont pas déclenchées exclusivement par l'exposition à une situation déterminée. Ils peuvent s'accompagner de symptômes dépressifs ou obsessionnels, ainsi que de certaines manifestations traduisant une anxiété phobique, ces manifestations étant toutefois manifestement secondaires ou peu sévères.

**F41.0 Trouble panique [anxiété épisodique paroxystique]**

*Note:* Les caractéristiques essentielles de ce trouble sont des attaques récurrentes d'anxiété sévère (attaques de panique), ne survenant pas exclusivement dans une situation particulière ou dans des circonstances déterminées, et dont la survenue est, de ce fait, imprévisible. Comme dans d'autres troubles anxieux, les symptômes dominants concernent la survenue brutale de palpitations, de douleur thoracique, de sensations d'étouffement, d'étourdissements et de sentiments d'irréalité (dépersonnalisation ou déréalisation). Il existe par ailleurs souvent aussi une peur secondaire de mourir, de perdre le contrôle de soi ou de devenir fou. On ne doit pas faire un diagnostic principal de trouble panique quand le sujet présente un trouble dépressif au moment de la survenue des attaques de panique ; les attaques de panique sont, dans ce cas, probablement secondaires à la dépression.

*Comprend:* Attaque de panique  
État de panique

*A l'exclusion de:* trouble panique avec agoraphobie (F40.0)

**F41.1 Anxiété généralisée**

*Note:* Anxiété généralisée et persistante qui ne survient pas exclusivement, ni même de façon préférentielle, dans une situation déterminée (l'anxiété est « flottante »). Les symptômes dominants sont variables, mais le patient se plaint de nervosité permanente, de tremblements, de tension musculaire, de transpiration, d'un sentiment de « tête légère », de palpitations, d'étourdissements et d'une gêne épigastrique. Par ailleurs, le sujet a souvent peur que lui-même ou l'un de ses proches tombe malade ou ait un accident.

*Comprend:* État anxieux  
Névrose d'angoisse  
Réaction anxieuse

*A l'exclusion de:* neurasthénie (F48.0)

**F41.2 Trouble anxieux et dépressif mixte**

*Note:* Cette catégorie doit être utilisée quand le sujet présente à la fois des symptômes anxieux et des symptômes dépressifs, sans prédominance nette des uns ou des autres, et sans que l'intensité des uns ou des autres soit suffisante pour justifier un diagnostic séparé. Quand des symptômes anxieux et dépressifs sont présents simultanément avec une intensité suffisante pour justifier des diagnostics séparés, les deux diagnostics doivent être notés, et on ne fait pas un diagnostic de trouble anxieux et dépressif mixte.

*Comprend:* Dépression anxieuse (légère ou non persistante)

**F41.3 Autres troubles anxieux mixtes**

*Note:* Symptômes anxieux s'accompagnant de caractéristiques d'autres troubles cités en F42-F48. Aucun symptôme, considéré séparément, n'est suffisamment grave pour justifier un diagnostic.

**F41.8 Autres troubles anxieux précisés**

*Comprend:* Hystérie d'angoisse

**F41.9 Trouble anxieux, sans précision**

*Comprend:* Anxiété SAI

**F42****Trouble obsessionnel-compulsif**

*Note:* Trouble caractérisé essentiellement par des idées obsédantes ou des comportements compulsifs récurrents. Les pensées obsédantes sont des idées, des représentations, ou des impulsions, faisant intrusion dans la conscience du sujet de façon répétitive et stéréotypée. En règle générale, elles gênent considérablement le sujet, lequel essaie souvent de leur résister, mais en vain. Le sujet reconnaît toutefois qu'il s'agit de ses propres pensées, même si celles-ci sont étrangères à sa volonté et souvent répugnantes. Les comportements et les rituels compulsifs sont des activités stéréotypées répétitives. Le sujet ne tire aucun plaisir direct de la réalisation de ces actes, lesquels, par ailleurs, n'aboutissent pas à la réalisation de tâches utiles en elles-mêmes. Le comportement compulsif a pour but d'empêcher un événement, dont la survenue est objectivement peu probable, impliquant souvent un malheur pour le sujet ou dont le sujet serait responsable. Le sujet reconnaît habituellement l'absurdité et l'inutilité de son comportement, et fait des efforts répétés pour supprimer celui-ci. Le trouble s'accompagne presque toujours d'une anxiété. Cette anxiété s'aggrave quand le sujet essaie de résister à son activité compulsive.

*Comprend:* névrose anankastique  
névrose obsessionnelle-compulsive

*A l'exclusion de:* comportement obsessionnel-compulsif (R46.80)  
personnalité obsessionnelle-compulsive (F60.5)

**F42.0****Avec idées ou ruminations obsédantes au premier plan**

*Note:* Il peut s'agir d'idées, de représentations ou d'impulsions qui sont habituellement à l'origine d'un sentiment de détresse. Parfois, il s'agit d'hésitations interminables entre des alternatives qui s'accompagnent souvent d'une impossibilité à prendre des décisions banales mais nécessaires dans la vie courante. Il existe une relation particulièrement étroite entre ruminations obsédantes et dépression, et on ne fera un diagnostic de trouble obsessionnel-compulsif que si les ruminations surviennent ou persistent en l'absence d'un épisode dépressif.

**F42.1****Avec comportements compulsifs [rituels obsessionnels] au premier plan**

*Note:* La plupart des comportements compulsifs concernent la propreté (en particulier le lavage des mains), des vérifications répétées pour éviter la survenue d'une situation qui pourrait devenir dangereuse, ou un souci excessif de l'ordre et du rangement. Le comportement du sujet est soutenu par une crainte consistant habituellement dans l'appréhension d'un danger, encouru ou provoqué par le sujet, et l'activité rituelle constitue un moyen inefficace ou symbolique pour écarter ce danger.

**F42.2****Forme mixte, avec idées obsédantes et comportements compulsifs****F42.8****Autres troubles obsessionnels-compulsifs****F42.9****Trouble obsessionnel-compulsif, sans précision****F43****Réaction à un facteur de stress sévère, et troubles de l'adaptation**

*Note:* Cette catégorie est différente des autres dans la mesure où sa définition ne repose pas exclusivement sur les symptômes et l'évolution, mais également sur l'un ou l'autre des deux facteurs étiologiques suivants : un événement particulièrement stressant entraînant une réaction aiguë à un facteur de stress, ou un changement particulièrement marquant dans la vie du sujet, comportant des conséquences désagréables et durables, et aboutissant à un trouble de l'adaptation. Des facteurs de stress psychosociaux relativement peu sévères parmi les événements de la vie (« life events ») peuvent précipiter la survenue ou influencer le tableau clinique d'un grand nombre de troubles classés ailleurs dans ce chapitre, mais il n'est pas toujours possible de leur attribuer un rôle étiologique, d'autant plus qu'il faut prendre en considération des facteurs de vulnérabilité, souvent idiosyncrasiques, propres à chaque individu. En d'autres termes, ces événements de la vie ne sont ni nécessaires ni suffisants pour expliquer la survenue et la nature du trouble observé. En revanche, on admet que les troubles réunis dans cette catégorie sont toujours la conséquence directe d'un facteur de stress aigu important ou d'un traumatisme persistant. Les événements stressants ou les circonstances pénibles persistantes constituent le facteur causal primaire et essentiel, en l'absence duquel le trouble ne serait pas survenu. Les troubles réunis dans ce chapitre peuvent ainsi être considérés comme des réponses inadaptées à un facteur de stress sévère ou persistant dans la mesure où ils interfèrent avec des mécanismes adaptatifs efficaces et conduisent ainsi à des problèmes dans la fonction sociale.

**F43.0 Réaction aiguë à un facteur de stress**

*Note:* Trouble transitoire, survenant chez un individu ne présentant aucun autre trouble mental manifeste, à la suite d'un facteur de stress physique et psychique exceptionnel, et disparaissant habituellement en quelques heures ou en quelques jours. La survenue et la gravité d'une réaction aiguë à un facteur de stress sont influencées par des facteurs de vulnérabilité individuels et par la capacité du sujet à faire face à un traumatisme. La symptomatologie est typiquement mixte et variable et comporte initialement un état « d'hébétude » caractérisé par un certain rétrécissement du champ de la conscience et de l'attention, une impossibilité à intégrer des stimuli et une désorientation. Cet état peut être suivi d'un retrait croissant vis-à-vis de l'environnement (pouvant aller jusqu'à une stupeur dissociative - voir F44.2), ou d'une agitation avec hyperactivité (réaction de fuite ou fugue). Le trouble s'accompagne fréquemment des symptômes neuro-végétatifs d'une anxiété panique (tachycardie, transpiration, bouffées de chaleur). Les symptômes se manifestent habituellement dans les minutes suivant la survenue du stimulus ou de l'événement stressant et disparaissent en l'espace de deux à trois jours (souvent en quelques heures). Il peut y avoir une amnésie partielle ou complète (F44.0) de l'épisode. Quand les symptômes persistent, il convient d'envisager un changement de diagnostic.

*Comprend:* Choc psychique  
État de crise  
Fatigue de combat  
Réaction aiguë à une crise  
Réaction aiguë au stress

**F43.1 État de stress post-traumatique**

*Note:* Ce trouble constitue une réponse différée ou prolongée à une situation ou à un événement stressant (de courte ou de longue durée), exceptionnellement menaçant ou catastrophique et qui provoquerait des symptômes évidents de détresse chez la plupart des individus. Des facteurs prédisposants, tels que certains traits de personnalité (par exemple compulsive, asthénique) ou des antécédents de type névrotique, peuvent favoriser la survenue du syndrome ou aggraver son évolution ; ces facteurs ne sont pas toutefois nécessaires ou suffisants pour expliquer la survenue du syndrome. Les symptômes typiques comprennent la reviviscence répétée de l'événement traumatique, dans des souvenirs envahissants (« flashbacks »), des rêves ou des cauchemars ; ils surviennent dans un contexte durable « d'anesthésie psychique » et d'émoussement émotionnel, de détachement par rapport aux autres, d'insensibilité à l'environnement, d'anhédonie et d'évitement des activités ou des situations pouvant réveiller le souvenir du traumatisme. Les symptômes précédents s'accompagnent habituellement d'un hyperveil neuro-végétatif, avec hypervigilance, état de « qui-vive » et insomnie. Ils sont fréquemment associés à une anxiété, une dépression ou une idéation suicidaire. La période séparant la survenue du traumatisme et celle du trouble peut varier de quelques semaines à quelques mois. L'évolution est fluctuante, mais se fait vers la guérison dans la plupart des cas. Dans certains cas, le trouble peut présenter une évolution chronique, durer de nombreuses années et entraîner une modification durable de la personnalité (F62.0).

*Comprend:* Névrose traumatique



**F43.2 Troubles de l'adaptation**

*Note:* État de détresse et de perturbation émotionnelle, entravant habituellement le fonctionnement et les performances sociales, survenant au cours d'une période d'adaptation à un changement existentiel important ou un événement stressant. Le facteur de stress peut entraver l'intégrité de l'environnement social du sujet (deuil, expériences de séparation) ou son système global de support social et de valeurs sociales (immigration, statut de réfugié); ailleurs, le facteur de stress est en rapport avec une période de transition ou de crise au cours du développement (scolarisation, naissance d'un enfant, échec dans la poursuite d'un but important, mise à la retraite). La prédisposition et la vulnérabilité individuelles jouent un rôle important dans la survenue et la symptomatologie d'un trouble de l'adaptation; on admet toutefois que le trouble ne serait pas survenu en l'absence du facteur de stress concerné. Les manifestations, variables, comprennent une humeur dépressive, une anxiété ou une inquiétude (ou l'association de ces troubles), un sentiment d'impossibilité à faire face, à faire des projets, ou à continuer dans la situation actuelle, ainsi qu'une certaine altération du fonctionnement quotidien. Elles peuvent s'accompagner d'un trouble de la conduite, en particulier chez les adolescents. La caractéristique essentielle de ce trouble peut consister en une réaction dépressive, de courte ou de longue durée, ou une autre perturbation des émotions et des conduites.

*Comprend:* Choc culturel  
Hospitalisme chez l'enfant  
Réaction d'adaptation chez l'adolescent  
Réaction de deuil

*A l'exclusion de:* angoisse de séparation de l'enfance (F93.0)

**F43.8 Autres réactions à un facteur de stress sévère****F43.9 Réaction à un facteur de stress sévère, sans précision****F44****Troubles dissociatifs [de conversion]**

*Note:* Les divers troubles dissociatifs ou de conversion ont en commun une perte partielle ou complète des fonctions normales d'intégration des souvenirs, de la conscience de l'identité ou des sensations immédiates et du contrôle des mouvements corporels. Toutes les variétés de troubles dissociatifs ont tendance à disparaître après quelques semaines ou mois, en particulier quand leur survenue est associée à un événement traumatique. L'évolution peut également se faire vers des troubles plus chroniques, en particulier des paralysies et des anesthésies, quand la survenue du trouble est liée à des problèmes ou des difficultés interpersonnelles insolubles. Dans le passé, ces troubles ont été classés comme divers types « d'hystérie de conversion ». On admet qu'ils sont psychogènes, dans la mesure où ils surviennent en relation temporelle étroite avec des événements traumatiques, des problèmes insolubles et insupportables, ou des relations interpersonnelles difficiles. Les symptômes traduisent souvent l'idée que se fait le sujet du tableau clinique d'une maladie physique. L'examen médical et les examens complémentaires ne permettent pas de mettre en évidence un trouble physique ou neurologique connu. Par ailleurs, on dispose d'arguments pour penser que la perte d'une fonction est, dans ce trouble, l'expression d'un conflit ou d'un besoin psychique. Les symptômes peuvent se développer en relation étroite avec un facteur de stress psychologique et ils surviennent souvent brusquement. Seuls les troubles impliquant soit une perturbation des fonctions physiques normalement sous le contrôle de la volonté, soit une perte des sensations sont inclus ici. Les troubles impliquant des manifestations douloureuses ou d'autres sensations physiques complexes faisant intervenir le système nerveux autonome, sont classés parmi les troubles somatoformes (F45.0). La possibilité de survenue, à une date ultérieure, d'un trouble physique ou psychiatrique grave, doit toujours être gardée à l'esprit.

*Comprend:* hystérie de conversion  
hystérie  
psychose hystérique  
réaction de conversion

*A l'exclusion de:* simulateur (Z76.5)

**F44.0 Amnésie dissociative**

*Note:* La caractéristique essentielle est une perte de la mémoire, concernant habituellement des événements importants récents, non due à un trouble mental organique, et trop importante pour être mise sur le compte d'une simple « mauvaise mémoire » ou d'une fatigue. L'amnésie concerne habituellement des événements traumatisants, tels que des accidents ou des deuils imprévus et elle est le plus souvent partielle et sélective. Une amnésie complète et généralisée est rare, et elle accompagne habituellement une fugue (F44.1). Dans ce cas, un diagnostic de fugue doit être posé. On ne doit pas faire ce diagnostic en présence d'un trouble cérébral organique, d'une intoxication, ou d'une fatigue extrême.

*A l'exclusion de:* amnésie post-critique chez les épileptiques (G40.-)

amnésie:

- SAI (R41.3)
- antérograde (R41.1)
- rétrograde (R41.2)

syndrome amnésique induit par l'alcool ou d'autres substances psycho-actives (F10-F19 avec le quatrième caractère .6)

syndrome amnésique organique non alcoolique (F04)

**F44.1 Fugue dissociative**

*Note:* La fugue dissociative présente toutes les caractéristiques d'une amnésie dissociative et comporte, par ailleurs, un déplacement, en apparence motivé, dépassant le rayon du déplacement quotidien habituel. Bien qu'il existe une amnésie pour la période de la fugue, le comportement du sujet au cours de cette dernière peut paraître parfaitement normal à des observateurs sans lien avec le sujet.

*A l'exclusion de:* fugue post-critique chez les épileptiques (G40.-)

**F44.2 Stupeur dissociative**

*Note:* Le diagnostic de stupeur repose sur la présence d'une diminution importante ou d'une absence des mouvements volontaires et d'une réactivité normale à des stimuli externes tels que la lumière, le bruit, ou le toucher, mais l'examen clinique et les examens complémentaires ne mettent en évidence aucun élément en faveur d'une cause physique. Par ailleurs, on dispose d'arguments en faveur d'une origine psychogène du trouble, dans la mesure où il est possible de mettre en évidence des événements ou des problèmes stressants récents.

*A l'exclusion de:* catatonie organique (F06.1)

stupeur:

- SAI (R40.1)
- catatonie (F20.2)
- dépressive (F31-F33)
- maniaque (F30.2)

**F44.3 États de transe et de possession**

*Note:* Troubles caractérisés par une perte transitoire de la conscience de sa propre identité, associée à une conservation parfaite de la conscience du milieu environnant. Sont à inclure ici uniquement les états de transe involontaires ou non désirés, survenant en dehors de situations admises dans le contexte religieux ou culturel du sujet.

*A l'exclusion de:* états associés à:

- intoxication par une substance psycho-active (F10-F19 avec le quatrième caractère .0)
- schizophrénie (F20.-)
- syndrome post-commotionnel (F07.2)
- trouble organique de la personnalité (F07.0)
- troubles psychotiques aigus et transitoires (F23.-)

**F44.4 Troubles moteurs dissociatifs**

*Note:* Dans les formes les plus fréquentes de ces troubles, il existe une perte de la capacité à bouger une partie ou la totalité d'un membre ou de plusieurs membres. Les manifestations de ce trouble peuvent ressembler à celles de pratiquement toutes les formes d'ataxie, d'apraxie, d'akinésie, d'aphonie, de dysarthrie, de dyskinésie, de convulsions ou de paralysie.

*Comprend:* Aphonie psychogène  
Dysphonie psychogène

**F44.5 Convulsions dissociatives**

*Note:* Les convulsions dissociatives peuvent ressembler très étroitement aux mouvements que l'on observe au cours d'une crise épileptique ; toutefois, la morsure de la langue, les blessures dues à une chute ou la perte des urines sont rares ; par ailleurs, le trouble peut s'accompagner d'un état de stupeur ou de transe mais il ne s'accompagne pas d'une perte de la conscience.

*Comprend:* Crises hystériques (psychogènes)  
Crises non épileptiques psychogènes

**F44.6 Anesthésie dissociative et pertes sensorielles**

*Note:* Les limites des territoires cutanés anesthésiés correspondent plus aux conceptions personnelles du patient sur le fonctionnement du corps qu'à des connaissances médicales. Il peut y avoir atteinte de certains types de sensibilité, avec conservation des autres, ne correspondant à aucune lésion neurologique connue. La perte de sensibilité peut s'accompagner de paresthésies. La perte de la vision ou de l'audition est rarement totale dans les troubles dissociatifs.

*Comprend:* Surdité psychogène

**F44.7 Trouble dissociatif [de conversion] mixte**

*Comprend:* Association de troubles précisés en F44.0-F44.6

**F44.8 Autres troubles dissociatifs [de conversion]**

*Comprend:* Confusion psychogène  
État second psychogène  
Personnalité multiple  
Syndrome de Ganser

**F44.9 Trouble dissociatif [de conversion], sans précision****F45****Troubles somatoformes**

*Note:* La caractéristique essentielle est l'apparition de symptômes physiques associés à une quête médicale insistante, persistant en dépit de bilans négatifs répétés et de déclarations faites par les médecins selon lesquelles les symptômes n'ont aucune base organique. S'il existe un trouble physique authentique, ce dernier ne permet de rendre compte ni de la nature ou de la gravité des symptômes, ni de la détresse ou des préoccupations du sujet.

*A l'exclusion de:* arrachage des cheveux (F98.4)  
dysfonctionnement sexuel, non dû à un trouble ou à une maladie organique (F52.-)  
facteurs psychologiques et comportementaux associés à des maladies ou des troubles classés ailleurs (F54)  
lallation (F80.0)  
onychophagie (F98.8)  
succion du pouce (F98.8)  
syndrome de Gilles de la Tourette (F95.2)  
tics (de l'enfance et de l'adolescence) (F95.-)  
trichotillomanie (F63.3)  
troubles dissociatifs (F44.-)  
zézaiement (F80.8)

**F45.0 Somatisation**

*Note:* Les principales caractéristiques sont des symptômes physiques multiples, récurrents et variables dans le temps, persistant au moins deux ans. Dans la plupart des cas, les sujets entretiennent, depuis longtemps, des relations complexes avec les services médicaux, spécialisés et non spécialisés, et ont subi de nombreuses investigations ou interventions exploratrices négatives. Les symptômes peuvent renvoyer à n'importe quel système ou partie du corps. Le trouble a une évolution chronique et fluctuante, et s'accompagne souvent d'une altération du comportement social, interpersonnel et familial. Quand le trouble est de durée plus brève (moins de deux ans) et quand il se caractérise par des symptômes moins évidents, un diagnostic de trouble somatoforme indifférencié (F45.1) doit être posé.

*Comprend:* Syndrome de Briquet  
Trouble psychosomatique multiple

*A l'exclusion de:* simulateur [simulation consciente] (Z76.5)

**F45.1 Trouble somatoforme indifférencié**

*Note:* Le diagnostic d'un trouble somatoforme indifférencié doit être envisagé devant des plaintes somatoformes multiples, variables dans le temps, persistantes, mais ne répondant pas au tableau clinique complet et typique d'une somatisation.

*Comprend:* Trouble psychosomatique indifférencié

**F45.2 Trouble hypocondriaque**

*Note:* La caractéristique essentielle de ce trouble est une préoccupation persistante concernant la présence éventuelle d'un ou de plusieurs troubles physiques graves et évolutifs. Il se traduit par des plaintes somatiques persistantes ou par une préoccupation durable concernant l'apparence physique. Des sensations et des signes physiques normaux ou anodins sont souvent interprétés par le sujet comme étant anormaux ou pénibles. L'attention du sujet se concentre habituellement sur un ou deux organes ou systèmes. Il existe souvent une dépression et une anxiété importantes, pouvant justifier un diagnostic supplémentaire.

*Comprend:* Dymorphophobie (non délirante)

Hypocondrie

Névrose hypocondriaque

Nosophobie

Peur d'une dysmorphie corporelle

*A l'exclusion de:* dymorphophobie délirante (F22.8)

idées délirantes stables concernant le fonctionnement ou la forme du corps (F22.-)

**F45.3 Dysfonctionnement neurovégétatif somatoforme**

*Note:* Le patient attribue ses symptômes au trouble physique d'un système ou d'un organe innervé et contrôlé, en grande partie ou entièrement, par le système neurovégétatif : système cardiovasculaire, gastro-intestinal, respiratoire, et urogénital. Les symptômes sont habituellement de deux types, aucun des deux n'évoquant un trouble physique de l'organe ou du système concerné. Le premier type concerne des plaintes en rapport avec des signes objectifs d'un hyperfonctionnement neurovégétatif, par exemple des palpitations, une transpiration, des bouffées de chaleur ou de froid, des tremblements, ainsi que des manifestations traduisant une crainte et un sentiment de détresse quant à la présence possible d'un trouble physique. Le deuxième type concerne des plaintes subjectives non spécifiques et variables, par exemple des douleurs vagues, des sensations de brûlure, de lourdeur, d'oppression, de gonflement ou d'étirement, attribuées par le patient à un organe ou à un système spécifique.

*Comprend:* Asthénie neuro-circulatoire

Formes psychogènes (de) (du):

- aérophagie
- diarrhée
- dyspepsie
- dysurie
- flatulence
- hoquet
- hyperventilation
- mictions fréquentes
- spasme du pylore
- syndrome de l'intestin irritable
- toux

Névrose cardiaque

Névrose gastrique

Syndrome de Da Costa

*A l'exclusion de:* facteurs psychologiques et comportementaux associés à des maladies ou des troubles classés ailleurs (F54)

**F45.4 Syndrome douloureux somatoforme persistant**

*Note:* La plainte essentielle concerne une douleur persistante, intense, s'accompagnant d'un sentiment de détresse, non expliquée entièrement par un processus physiologique ou un trouble physique et survenant dans un contexte de conflits émotionnels et de problèmes psycho-sociaux suffisamment importants pour constituer la cause essentielle du trouble selon le clinicien. Le trouble assure habituellement au patient une aide et une sollicitude accrues de la part de son entourage et des médecins. Une douleur considérée comme psychogène mais survenant au cours d'un trouble dépressif ou d'une schizophrénie ne doit pas être classée ici.

*Comprend:* Céphalée psychogène  
Mal de dos psychogène  
Psychalgie  
Trouble somatoforme douloureux

*A l'exclusion de:* céphalée de tension (G44.2)  
douleur:

- SAI (R52.9)
  - aiguë (R52.0)
  - chronique (R52.2)
  - irréductible (R52.1)
- mal de dos SAI (M54.9)

**F45.8 Autres troubles somatoformes**

*Note:* Tous les autres troubles des sensations, des fonctions et du comportement, non dus à un trouble physique, qui ne sont pas sous l'influence du système neurovégétatif, qui se rapportent à des systèmes ou à des parties du corps spécifiques, et qui sont étroitement liés d'un point de vue chronologique avec des événements ou des problèmes stressants.

*Comprend:*

Dysménorrhée	}	psychogène
Dysphagie, y compris la		
"boule hystérique"		
Prurit		
Torticolis		

Grincement des dents (bruxisme)

**F45.9 Trouble somatoforme, sans précision**

*Comprend:* Trouble psychosomatique SAI

**F48****Autres troubles névrotiques****F48.0****Neurasthénie**

*Note:* Il existe des variations culturelles importantes dans les manifestations de ce trouble, qui comporte deux types essentiels, ayant de nombreux points communs. Dans le premier type, la caractéristique essentielle est une plainte concernant une fatigue accrue après des efforts mentaux, souvent associée à une certaine diminution des performances professionnelles et des capacités à faire face aux tâches quotidiennes. La fatigabilité mentale est décrite typiquement comme une distractibilité due à une intrusion désagréable d'associations et de souvenirs, une difficulté de concentration ou une pensée globalement inefficace. Dans le deuxième type, l'accent est mis sur des sensations de faiblesse corporelle ou physique et un sentiment d'épuisement après des efforts minimes, associés à des courbatures, des douleurs musculaires et une difficulté à se détendre. Les deux types comportent habituellement plusieurs autres sensations physiques désagréables, telles que des sensations vertigineuses, des céphalées de tension et une impression d'instabilité globale. Il existe par ailleurs souvent une inquiétude concernant une dégradation de la santé mentale et physique, une irritabilité, une anhédonie et des degrés variables de dépression et d'anxiété mineures. Le sommeil est souvent perturbé lors de la phase initiale et du milieu mais une hypersomnie peut aussi être présente.

*Comprend:* Syndrome de fatigue  
Utiliser un code supplémentaire pour identifier une maladie physique antérieure.

*A l'exclusion de:* asthénie SAI (R53)  
malaise et fatigue (R53)  
psychasthénie (F48.8)  
surmenage (Z73.0)  
syndrome de fatigue post-virale (G93.3)

**F48.1****Syndrome de dépersonnalisation-déréalisation**

*Note:* Trouble rare, au cours duquel le sujet se plaint spontanément d'une altération qualitative de son activité mentale, de son corps et de son environnement, ceux-ci étant perçus comme irréels, lointains ou « robotisés ». Les plaintes concernant une perte des émotions et une impression d'étrangeté ou de détachement par rapport à ses pensées, à son corps, ou le monde réel, constituent les plus fréquentes des multiples manifestations caractérisant ce trouble. En dépit de la nature dramatique de ce type d'expérience, le sujet est conscient de la non-réalité du changement. L'orientation est normale et les capacités d'expression émotionnelle intactes. Des symptômes de dépersonnalisation-déréalisation peuvent survenir dans le contexte d'un trouble schizophrénique, dépressif, phobique ou obsessionnel-compulsif identifiable. Dans de tels cas, le diagnostic doit être celui du trouble principal.

**F48.8****Autres troubles névrotiques précisés**

*Comprend:* Névrose professionnelle, y compris la crampe des écrivains  
Névrose psychasthénique  
Psychasthénie  
Syncope psychogène  
Syndrome de Dhat

**F48.9****Trouble névrotique, sans précision**

*Comprend:* Névrose SAI

## Syndromes comportementaux associés à des perturbations physiologiques et à des facteurs physiques (F50-F59)

### F50

#### Troubles de l'alimentation

*A l'exclusion de:* alimentation:

- difficultés et inadapation de (R63.3)
  - troubles du nourrisson et de l'enfant (F98.2)
- anorexie SAI (R63.0)  
polyphagie (R63.2)

#### F50.0

##### Anorexie mentale

*Note:* Trouble caractérisé par une perte de poids intentionnelle, induite et maintenue par le patient. Il survient habituellement chez une adolescente ou une jeune femme, mais il peut également survenir chez un adolescent ou un jeune homme, tout comme chez un enfant proche de la puberté ou une femme plus âgée jusqu'à la ménopause. Le trouble est associé à une psychopathologie spécifique qui consiste en l'intrusion persistante d'une idée surinvestie : la peur de grossir et d'avoir un corps flasque. Les sujets s'imposent à eux-mêmes un poids faible. Il existe habituellement une dénutrition de gravité variable s'accompagnant de modifications endocriniennes et métaboliques secondaires et de perturbations des fonctions physiologiques. Les symptômes comprennent une restriction des choix alimentaires, une pratique excessive d'exercices physiques, des vomissements provoqués et l'utilisation de laxatifs, de coupe-faim et de diurétiques.

*A l'exclusion de:* perte de l'appétit (R63.0):

- psychogène (F50.8)

#### F50.1

##### Anorexie mentale atypique

*Note:* Troubles qui comportent certaines caractéristiques de l'anorexie mentale, mais dont le tableau clinique global ne justifie pas ce diagnostic. Exemple : l'un des symptômes-clés, telle une aménorrhée ou une peur importante de grossir, peut manquer alors qu'il existe une perte de poids nette et un comportement visant à réduire le poids. On ne doit pas faire ce diagnostic quand un trouble physique connu pour entraîner une perte de poids est associé.

#### F50.2

##### Boulimie (bulimia nervosa)

*Note:* Syndrome caractérisé par des accès répétés d'hyperphagie et une préoccupation excessive du contrôle du poids corporel, conduisant à une alternance d'hyperphagie et de vomissements ou d'utilisation de laxatifs. Ce trouble comporte de nombreuses caractéristiques de l'anorexie mentale, par exemple une préoccupation excessive par les formes corporelles et le poids. Les vomissements répétés peuvent provoquer des perturbations électrolytiques et des complications physiques. Dans les antécédents, on retrouve souvent, mais pas toujours, un épisode d'anorexie mentale, survenu de quelques mois à plusieurs années plus tôt.

*Comprend:* Boulimie SAI

Hyperorexia nervosa

#### F50.3

##### Boulimie atypique

*Note:* Troubles qui comportent certaines caractéristiques de la boulimie, mais dont le tableau clinique global ne justifie pas ce diagnostic. Exemple : accès hyperphagiques récurrents et utilisation excessive de laxatifs sans changement significatif de poids, ou sans préoccupation excessive des formes ou du poids corporels.

#### F50.4

##### Hyperphagie associée à d'autres perturbations psychologiques

*Note:* Hyperphagie due à des événements stressants, tels que deuil, accident, accouchement, etc.

*Comprend:* Hyperphagie psychogène

*A l'exclusion de:* obésité (E66.-)

**F50.5 Vomissements associés à d'autres perturbations psychologiques**

*Note:* Vomissements répétés survenant au cours d'un trouble dissociatif (F45.2) et d'un trouble hypochondriaque (F45.2), et qui ne sont pas exclusivement imputables à l'une des affections classées en dehors de ce chapitre. Ce code peut également être utilisé en complément du code O21.- (vomissements incoercibles au cours de la grossesse), quand des facteurs émotionnels sont au premier plan dans la survenue de nausées et de vomissements récurrents au cours de la grossesse.

*Comprend:* Vomissements psychogènes

*A l'exclusion de:* nausée (R11)  
vomissements SAI (R11)

**F50.8 Autres troubles de l'alimentation**

*Comprend:* Perte d'appétit psychogène  
Pica de l'adulte

*A l'exclusion de:* pica du nourrisson et de l'enfant (F98.3)

**F50.9 Trouble de l'alimentation, sans précision****F51 Troubles du sommeil non organiques**

*Note:* Dans de nombreux cas, une perturbation du sommeil est l'un des symptômes d'un autre trouble mental ou physique. Savoir si, chez un patient donné, un trouble du sommeil est une perturbation indépendante ou simplement l'une des manifestations d'un autre trouble classé, soit dans ce chapitre, soit dans d'autres chapitres, doit être précisé sur la base des éléments cliniques et de l'évolution, aussi bien qu'à partir de considérations et de priorités thérapeutiques au moment de la consultation. En règle générale, ce code doit être utilisé conjointement à d'autres diagnostics pertinents décrivant la psychopathologie et la physiopathologie impliquées dans un cas donné, quand la perturbation du sommeil est une des plaintes prépondérantes et quand elle est ressentie comme une affection en elle-même. Cette catégorie comprend uniquement les troubles du sommeil qui sont imputables à des facteurs émotionnels. Il ne comprend pas les troubles du sommeil imputables à des troubles physiques identifiables classés ailleurs.

*A l'exclusion de:* troubles du sommeil (organique) (G47.-)

**F51.0 Insomnie non organique**

*Note:* Affection dans laquelle la durée et la qualité du sommeil ne sont pas satisfaisantes ; qui persiste pendant une période prolongée ; il peut s'agir d'une difficulté d'endormissement, d'une difficulté à rester endormi ou d'un réveil matinal précoce. L'insomnie est un symptôme commun à de nombreux troubles mentaux ou physiques ; elle ne doit être classée ici, parallèlement au diagnostic principal, que lorsqu'elle domine le tableau clinique.

*A l'exclusion de:* insomnie organique (G47.0)

**F51.1 Hypersomnie non organique**

*Note:* L'hypersomnie est un état défini soit par une somnolence diurne excessive et des attaques de sommeil (non expliquées par une durée inadéquate de sommeil), soit par des périodes de transition prolongées, lors du réveil, entre le sommeil et l'état d'éveil complet. En l'absence d'un facteur organique expliquant la survenue d'une hypersomnie, cet état est habituellement attribuable à un trouble mental.

*A l'exclusion de:* hypersomnie (organique) (G47.1)  
narcolepsie (G47.4)

**F51.2 Trouble du rythme veille-sommeil non dû à une cause organique**

*Note:* Absence de synchronisme entre l'horaire veille-sommeil propre à un individu et l'horaire veille-sommeil approprié à son environnement, le sujet se plaignant soit d'insomnie, soit d'hypersomnie.

*Comprend:* Inversion psychogène du:

- rythme circadien
- rythme du sommeil
- rythme nyctéméral

*A l'exclusion de:* troubles du cycle veille-sommeil d'origine organique (G47.2)



**F51.3 Somnambulisme**

*Note:* Altération de l'état de conscience tenant à la fois du sommeil et de la veille. Durant un épisode de somnambulisme, l'individu se lève du lit, habituellement au cours du premier tiers du sommeil nocturne et il déambule ; ces manifestations correspondent à un niveau réduit de vigilance, de réactivité et d'habileté motrice. Au réveil, le sujet ne garde habituellement aucun souvenir de l'épisode.

**F51.4 Terreurs nocturnes**

*Note:* Elles constituent des épisodes nocturnes au cours desquels une terreur et une panique extrêmes sont associées à une vocalisation intense, à une agitation motrice et à un hyperfonctionnement neuro-végétatif. L'individu s'assied ou se lève, habituellement durant le premier tiers du sommeil nocturne, avec un cri de terreur. Assez souvent, il court jusqu'à la porte comme s'il essayait de s'échapper ; en fait, il ne quitte que rarement sa chambre. Le souvenir de l'événement, s'il existe, est très limité (se réduisant habituellement à une ou deux images mentales fragmentaires).

**F51.5 Cauchemars**

*Note:* Expérience de rêve chargée d'anxiété ou de peur. Elle est accompagnée d'un souvenir très détaillé du contenu du rêve. Cette expérience de rêve est très intense et comporte habituellement comme thèmes des menaces pour l'existence, la sécurité et l'estime de soi. Assez souvent, les cauchemars ont tendance à se répéter avec des thèmes identiques ou similaires. Les épisodes typiques comportent un certain degré de décharge neuro-végétative, mais pas d'activité verbale ou motrice notable. Au réveil, le sujet devient rapidement alerte et bien orienté.

*Comprend:* Rêves d'angoisse

**F51.8 Autres troubles du sommeil non organiques****F51.9 Trouble du sommeil non organique, sans précision**

*Comprend:* Trouble émotionnel du sommeil SAI

**F52****Dysfonctionnement sexuel, non dû à un trouble ou à une maladie organique**

*Note:* Les dysfonctionnements sexuels regroupent les différents types de difficulté à avoir une relation sexuelle du type souhaité. La réponse sexuelle est un processus psychosomatique et, le plus souvent, des processus à la fois psychologiques et somatiques interviennent dans le déclenchement d'un trouble de la fonction sexuelle.

*A l'exclusion de:* Dhat syndrome (F48.8)

**F52.0 Absence ou perte de désir sexuel**

*Note:* La perte du désir sexuel est le problème principal et n'est pas secondaire à d'autres difficultés sexuelles comme un défaut d'érection ou une dyspareunie.

*Comprend:* Baisse du désir sexuel  
Frigidité

**F52.1 Aversion sexuelle et manque de plaisir sexuel**

*Note:* Soit la perspective d'une relation sexuelle déclenche une peur ou une anxiété telle que toute activité sexuelle est évitée (aversion sexuelle) soit les réponses sexuelles surviennent normalement et l'orgasme est ressenti mais il existe une absence de plaisir approprié (absence de plaisir sexuel).

*Comprend:* Anhédonie, sexuelle

**F52.2 Échec de la réponse génitale**

*Note:* Le problème principal chez les hommes est un trouble des fonctions érectiles (difficulté à développer ou à maintenir une érection adéquate pour un rapport satisfaisant). Chez les femmes, le problème principal est une sécheresse vaginale ou un manque de lubrification.

*Comprend:* Impuissance psychogène  
Trouble de l'érection chez l'homme  
Trouble de la réponse sexuelle chez la femme

*A l'exclusion de:* impuissance d'origine organique (N48.4-)

**F52.3 Dysfonctionnement orgasmique**

*Note:* L'orgasme ne survient pas ou est nettement retardé.

*Comprend:* Anorgasmie psychogène  
Inhibition de l'orgasme (femme) (homme)

**F52.4 Éjaculation précoce**

*Note:* Impossibilité de contrôler suffisamment l'éjaculation pour que les deux partenaires trouvent du plaisir dans les rapports sexuels.

**F52.5 Vaginisme non organique**

*Note:* Spasme des muscles du plancher pelvien qui entourent le vagin, provoquant l'occlusion de l'ouverture vaginale. L'intromission est impossible ou douloureuse.

*Comprend:* Vaginisme psychogène  
*A l'exclusion de:* vaginisme (organique) (N94.2)

**F52.6 Dyspareunie non organique**

*Note:* La dyspareunie (ou douleur durant les relations sexuelles) survient tant chez la femme que chez l'homme. Elle peut souvent être attribuée à une cause pathologique locale et doit alors être classée dans la rubrique de l'affection pathologique en cause. Cette catégorie doit être utilisée uniquement lorsqu'il n'y a pas un autre dysfonctionnement sexuel primaire non organique (par exemple, vaginisme ou sécheresse vaginale).

*Comprend:* Dyspareunie psychogène  
*A l'exclusion de:* dyspareunie (organique) (N94.1)

**F52.7 Activité sexuelle excessive**

*Comprend:* Nymphomanie  
Satyriasis

**F52.8 Autres dysfonctionnements sexuels, non dus à un trouble ou à une maladie organique****F52.9 Dysfonctionnement sexuel non dû à un trouble ou à une maladie organique, sans précision****F53****Troubles mentaux et du comportement associés à la puerpéralité, non classés ailleurs**

*Note:* Classer ici uniquement des troubles mentaux associés à la puerpéralité qui apparaissent durant les six premières semaines après l'accouchement et qui ne répondent pas aux critères d'un autre trouble classé ailleurs dans ce chapitre, soit parce que les informations disponibles ne sont pas suffisantes, soit parce qu'ils présentent des caractéristiques cliniques supplémentaires particulières ne permettant pas de les classer ailleurs de façon appropriée.

**F53.0 Troubles mentaux et du comportement légers associés à la puerpéralité, non classés ailleurs**

*Comprend:* Dépression:

- après un accouchement SAI
- post-partum SAI

**F53.1 Troubles mentaux et du comportement sévères associés à la puerpéralité, non classés ailleurs**

*Comprend:* Psychose puerpérale SAI

**F53.8 Autres troubles mentaux et du comportement associés à la puerpéralité, non classés ailleurs****F53.9 Trouble mental de la puerpéralité, sans précision**

**F54****Facteurs psychologiques et comportementaux associés à des maladies ou des troubles classés ailleurs**

*Note:* Cette catégorie doit être utilisée pour enregistrer la présence de facteurs psychologiques ou comportementaux supposés avoir joué un rôle majeur dans la survenue d'un trouble physique classable dans l'un des autres chapitres. Les perturbations psychiques attribuables à ces facteurs sont habituellement légères, mais souvent persistantes (par exemple, une inquiétude, un conflit émotionnel, une appréhension) et leur présence ne justifie pas un diagnostic de l'une quelconque des catégories décrites dans ce chapitre.

*Comprend:* Facteurs psychologiques influençant une affection physique:

- Exemples d'utilisation de cette catégorie:
  - asthme F54 et J45.-
  - colite muqueuse F54 et K58.-
  - dermite F54 et L23-L25
  - recto-colite hémorragique F54 et K51.-
  - ulcère gastrique F54 et K25.-
  - urticaire F54 et L50.-

Utiliser un code supplémentaire pour identifier le trouble physique associé.

*A l'exclusion de:* céphalée dite de tension (G44.2)

**F55****Abus de substances n'entraînant pas de dépendance**

*Note:* Des spécialités pharmaceutiques et des remèdes populaires très divers peuvent être impliqués. Trois groupes sont particulièrement importants : a) des médicaments psychotropes n'entraînant pas de dépendance tels les antidépresseurs, b) les laxatifs, et c) des analgésiques pouvant être achetés sans prescription médicale, tels que l'aspirine et le paracétamol.

L'utilisation persistante de ces substances entraîne fréquemment des contacts excessifs avec des professionnels de la santé ou leurs équipes et s'accompagne parfois d'effets physiques nocifs induits par les substances. Les sujets s'opposent souvent aux tentatives faites pour déconseiller ou interdire l'utilisation du produit. En ce qui concerne les laxatifs et les analgésiques, les sujets peuvent ne pas tenir compte des avertissements relatifs aux complications physiques, telles qu'un dysfonctionnement rénal ou des perturbations électrolytiques (voire à la survenue de celles-ci). Alors que le patient a habituellement une appétence manifeste pour la substance, il ne présente pas de symptômes de dépendance ou de sevrage comme dans le cas des substances psycho-actives précisées en F10-F19.

*Comprend:* Abus de:

- antiacides
- préparations à base de plantes ou remèdes populaires
- stéroïdes ou hormones
- vitamines

Prise régulière de laxatifs

*A l'exclusion de:* abus de substances psycho-actives (F10-F19)

**F59****Syndromes comportementaux non précisés associés à des perturbations physiologiques et à des facteurs physiques**

*Comprend:* Dysfonctionnement physiologique psychogène SAI

**F59**

## Troubles de la personnalité et du comportement chez l'adulte (F60-F69)

*Note:* Ce groupe comprend divers états et types de comportement cliniquement significatifs qui ont tendance à persister et qui sont l'expression de la manière caractéristique de vivre de l'individu et de sa façon d'établir des rapports avec lui-même et avec autrui. Certains de ces états et types de comportement apparaissent précocement au cours du développement individuel sous l'influence conjointe de facteurs constitutionnels et sociaux, tandis que d'autres sont acquis plus tard dans la vie. Les troubles spécifiques de la personnalité (F60.-), les troubles mixtes et autres de la personnalité (F61.-), et les modifications durables de la personnalité (F62.-) représentent des modalités de comportement profondément enracinées et durables, consistant en des réactions inflexibles à des situations personnelles et sociales de nature très variée. Ces troubles représentent des déviations soit extrêmes soit significatives des perceptions, des pensées, des sensations et particulièrement des relations avec autrui par rapport à celles d'un individu moyen d'une culture donnée. De tels types de comportement sont généralement stables et englobent de multiples domaines du comportement et du fonctionnement psychologique. Ils sont souvent, mais pas toujours, associés à une souffrance subjective et à une altération du fonctionnement social d'intensité variable.

### F60

#### Troubles spécifiques de la personnalité

*Note:* Il s'agit de perturbations sévères de la personnalité et des tendances comportementales de l'individu, non directement imputables à une maladie, une lésion, ou une autre atteinte cérébrale, ou à un autre trouble psychiatrique. Ces perturbations concernent habituellement plusieurs secteurs de la personnalité ; elles s'accompagnent en général d'un bouleversement personnel et social considérable, apparaissent habituellement durant l'enfance ou l'adolescence et persistent pendant tout l'âge adulte.

#### F60.0

##### Personnalité paranoïaque

*Note:* Trouble de la personnalité caractérisé par une sensibilité excessive aux rebuffades, un refus de pardonner les insultes, un caractère soupçonneux, une tendance à fausser les événements en interprétant les actions impartiales ou amicales d'autrui comme hostiles ou méprisantes, une suspicion répétée, sans justification, en ce qui concerne la fidélité de son conjoint ou partenaire sexuel et un sens tenace et agressif de ses propres droits. Il peut exister une tendance à une surévaluation de sa propre importance et souvent une référence excessive à sa propre personne.

*Comprend:* Personnalité:

- fanatique
- paranoïaque
- paranoïaque expansive
- paranoïaque sensitive
- quérulente

*A l'exclusion de:* état paranoïaque (F22.0)  
paranoïa (F22.0):

- quérulente (F22.8)

psychose paranoïde (F20.0)  
schizophrénie paranoïde (F22.0)

#### F60.1

##### Personnalité schizoïde

*Note:* Trouble de la personnalité caractérisé par un retrait des contacts (sociaux, affectifs ou autres), une préférence pour la fantaisie, les activités solitaires et l'introspection. Il existe une limitation à exprimer ses sentiments et à éprouver du plaisir.

*A l'exclusion de:* schizophrénie (F20.-)  
syndrome d'Asperger (F84.5)  
trouble délirant (F22.0)  
trouble schizoïde de l'enfance (F84.5)  
trouble schizotypique (F21)

**F60.2**      **Personnalité dyssociale**

*Note:* Trouble de la personnalité caractérisé par un mépris des obligations sociales et une indifférence froide pour autrui. Il y a un écart considérable entre le comportement et les normes sociales établies. Le comportement n'est guère modifié par les expériences vécues, y compris par les sanctions. Il existe une faible tolérance à la frustration et un abaissement du seuil de décharge de l'agressivité y compris de la violence ; il y a une tendance à blâmer autrui ou à justifier un comportement amenant le sujet à entrer en conflit avec la société par des rationalisations plausibles.

*Comprend:* Trouble de la personnalité:

- amonale
- antisociale
- asociale
- psychopathique
- sociopathique

*A l'exclusion de:* personnalité émotionnellement labile (F60.3)  
troubles des conduites (F91.-)

**F60.3**      **Personnalité émotionnellement labile**

*Note:* Trouble de la personnalité caractérisé par une tendance nette à agir de façon impulsive et sans considération pour les conséquences possibles, une humeur imprévisible et capricieuse. Ce trouble est caractérisé par une tendance aux explosions émotionnelles et une difficulté à contrôler les comportements impulsifs. Une tendance à adopter un comportement querelleur et à entrer en conflit avec les autres, particulièrement lorsque les actes impulsifs sont contrariés ou empêchés, est aussi observée. Deux types peuvent être distingués : le type impulsif, caractérisé principalement par une instabilité émotionnelle et un manque de contrôle des impulsions, et le type borderline, caractérisé en outre par des perturbations de l'image de soi, de l'établissement de projets et des préférences personnelles, par un sentiment chronique de vide intérieur, par des relations interpersonnelles intenses et instables et par une tendance à adopter un comportement auto-destructeur, comprenant des tentatives de suicide et des gestes suicidaires.

*Comprend:* Trouble de la personnalité:

- agressive
- borderline
- explosive

*A l'exclusion de:* personnalité dyssociale (F60.2)

**F60.4**      **Personnalité histrionique**

*Note:* Trouble de la personnalité caractérisé par une affectivité superficielle et labile, une dramatisation, un théâtralisme, une expression exagérée des émotions, une suggestibilité, un égocentrisme, une auto-complaisance, un manque de considération pour autrui, une tendance à être facilement blessé, un besoin d'excitation et un désir permanent d'être apprécié et d'être l'objet d'attention.

*Comprend:* Trouble de la personnalité:

- hystérique
- psycho-infantile

**F60.5**      **Personnalité anankastique**

*Note:* Trouble de la personnalité caractérisé par un sentiment de doute, un perfectionnisme, une scrupulosité, des vérifications et des préoccupations pour les détails, un entêtement, une prudence et une rigidité excessives. Le trouble peut s'accompagner de pensées ou d'impulsions répétitives et intrusives n'atteignant pas la sévérité d'un trouble obsessionnel-compulsif.

*Comprend:* Trouble de la personnalité:

- compulsive
- obsessionnelle
- obsessionnelle-compulsive

*A l'exclusion de:* trouble obsessionnel-compulsif (F42.-)

**F60.6**      **Personnalité anxieuse [évitante]**

*Note:* Trouble de la personnalité caractérisé par un sentiment de tension et d'appréhension, d'insécurité et d'infériorité. Il existe un désir perpétuel d'être aimé et accepté, une hypersensibilité à la critique et au rejet, une réticence à nouer des relations et une tendance à éviter certaines activités en raison d'une exagération des dangers ou des risques potentiels de situations banales.

**F60.7**      **Personnalité dépendante**

*Note:* Trouble de la personnalité caractérisé par une tendance systématique à laisser passivement autrui prendre les décisions, importantes ou mineures, le concernant, par une crainte d'être abandonné, des sentiments d'impuissance et d'incompétence, une soumission passive à la volonté d'autrui (par exemple de personnes plus âgées) et une difficulté à faire face aux exigences de la vie quotidienne. Un manque d'énergie peut se manifester dans le domaine intellectuel ou émotionnel ; il existe souvent une tendance à rejeter la responsabilité sur autrui.

*Comprend:* Trouble de la personnalité:

- à conduite d'échec
- asthénique
- inadéquate
- passive

**F60.8**      **Autres troubles spécifiques de la personnalité**

*Comprend:* Trouble de la personnalité:

- de type « haltlose »
- excentrique
- immature
- narcissique
- passive-agressive
- psycho-névrotique

**F60.9**      **Trouble de la personnalité, sans précision**

*Comprend:* Névrose de caractère SAI  
Personnalité pathologique SAI

**F61****Troubles mixtes de la personnalité et autres troubles de la personnalité**

*Note:* Cette catégorie concerne des troubles de la personnalité, souvent gênants, mais ne présentant pas les caractéristiques symptomatiques spécifiques de l'un des troubles décrits en F60.-. De ce fait, ces troubles sont souvent plus difficiles à diagnostiquer que les troubles en F60.-.

*Comprend:* Exemples:

- modifications gênantes de la personnalité, non classables en F60.- ou F62.-, et considérées comme accessoires comparativement à un diagnostic principal de trouble affectif ou anxieux concomitant
- troubles mixtes de la personnalité avec présence de caractéristiques appartenant à plusieurs des troubles décrits en F60.-, mais sans prédominance d'un groupe déterminé de symptômes permettant de faire un diagnostic plus précis

*A l'exclusion de:* accentuation de certains traits de la personnalité (Z73.1)

**F62****Modification durable de la personnalité non attribuable à une lésion et une maladie cérébrales**

*Note:* Cette catégorie concerne des anomalies de la personnalité et du comportement chez l'adulte, survenant en l'absence de troubles préalables de la personnalité et faisant suite à un facteur de stress, soit catastrophique, soit excessif et prolongé, ou à une maladie psychiatrique sévère. Ce diagnostic ne doit être porté que dans les cas où on a la preuve d'un changement manifeste et durable des modes de perception, de relation ou de pensée concernant l'environnement ou soi-même. La modification de la personnalité doit être significative et être associée à un comportement rigide et mal adapté, absent avant la survenue de l'événement pathogène. La modification ne doit pas être la manifestation directe d'un autre trouble mental ni un symptôme résiduel d'un trouble mental antérieur.

*A l'exclusion de:* trouble de la personnalité et du comportement dû à une affection, une lésion et un dysfonctionnement cérébraux (F07.-)

**F62.0 Modification durable de la personnalité après une expérience de catastrophe**

*Note:* Modification durable de la personnalité, persistant au moins deux ans, à la suite de l'exposition à un facteur de stress catastrophique. Le facteur de stress doit être d'une intensité telle qu'il n'est pas nécessaire de se référer à une vulnérabilité personnelle pour expliquer son effet profond sur la personnalité. Le trouble se caractérise par une attitude hostile ou méfiante envers le monde, un retrait social, des sentiments de vide ou de désespoir, par l'impression permanente d'être « sous tension », comme si on était constamment menacé, et par un détachement. Un état de stress post-traumatique (F43.1) peut précéder ce type de modification de la personnalité.

*Comprend:* Modification de la personnalité après:

- captivité prolongée avec une possibilité imminente de se faire tuer
- désastres
- expériences de camp de concentration
- exposition prolongée à des situations mettant en danger la vie d'une personne, tel qu'être victime de terrorisme
- torture prolongée

*A l'exclusion de:* état de stress post-traumatique (F43.1)

**F62.1 Modification durable de la personnalité après une maladie psychiatrique**

*Note:* Modification de la personnalité, persistant au moins deux ans, imputable à l'expérience traumatique d'une maladie psychiatrique sévère. Le changement ne peut pas s'expliquer par un trouble antérieur de la personnalité et doit être différencié d'une schizophrénie résiduelle et d'autres états morbides consécutifs à la guérison incomplète d'un trouble mental antérieur. Ce trouble se caractérise par une dépendance et une attitude de demande excessives vis-à-vis des autres, par la conviction d'avoir été transformé ou marqué par la maladie au point de ne pas parvenir à établir ou maintenir des relations interpersonnelles étroites et confiantes et de s'isoler socialement, par une passivité, une perte des intérêts et un engagement moindre dans les activités de loisir, par des plaintes persistantes de se sentir souffrant, parfois associées à des plaintes hypocondriaques et à un comportement de malade, par une humeur dysphorique ou labile non due à un trouble mental actuel ni aux symptômes affectifs résiduels d'un trouble mental antérieur, et par des problèmes à long terme du fonctionnement social et professionnel.

**F62.8 Autres modifications durables de la personnalité**

*Comprend:* Trouble de la personnalité lié à un syndrome algique chronique

**F62.9 Modification durable de la personnalité, sans précision****F63 Troubles des habitudes et des impulsions**

*Note:* Cette catégorie comprend certains troubles du comportement qui ne peuvent pas être classés sous d'autres rubriques. Ils sont caractérisés par des actes répétés, sans motivation rationnelle claire, incontrôlables, et qui vont généralement à l'encontre des intérêts du sujet lui-même et de ceux d'autres personnes. Le sujet indique que son comportement est sous l'emprise d'impulsions à agir. La cause de ces troubles n'est pas connue. Ils ont été regroupés en raison de certaines similitudes dans leur tableau clinique, non parce qu'ils ont en commun d'autres caractéristiques importantes.

*A l'exclusion de:* consommation abusive habituelle d'alcool ou de substances psycho-actives (F10-F19)  
trouble des habitudes et des impulsions concernant le comportement sexuel (F65.-)

**F63.0 Jeu pathologique**

*Note:* Trouble consistant en des épisodes répétés et fréquents de jeu qui dominent la vie du sujet au détriment des valeurs et des obligations sociales, professionnelles, matérielles et familiales.

*Comprend:* Jeu compulsif

*A l'exclusion de:* jeu excessif chez des patients maniaques (F30.-)  
jeu:

- chez des personnalités dyssociales (F60.2)
- et pari SAI (Z72.6)

**F63.1 Tendence pathologique à allumer des incendies [pyromanie]**

*Note:* Trouble caractérisé par des actes ou tentatives multiples visant à mettre le feu aux objets et aux biens sans motif apparent, associé à des préoccupations idéiques persistantes concernant le feu ou l'incendie. Ce comportement s'accompagne souvent d'un état de tension croissante avant l'acte et d'une excitation intense immédiatement après.

*A l'exclusion de:* incendie volontaire (par) (au cours de):

- adulte présentant une personnalité dyssociale (F60.2)
- intoxication par l'alcool ou une substance psycho-active (F10-F19 avec le quatrième caractère .0)
- raison pour la mise en observation pour suspicion de trouble mental (Z03.2)
- schizophrénie (F20.-)
- troubles des conduites (F91.-)
- troubles mentaux organiques (F00-F09)

**F63.2 Tendence pathologique à commettre des vols [kleptomanie]**

*Note:* Trouble caractérisé par des impossibilités répétées à résister aux impulsions de vol d'objets. Les objets ne sont pas volés pour leur utilité immédiate ou leur valeur monétaire ; le sujet peut, au contraire, soit les jeter, soit les donner, soit encore les entasser. Ce comportement s'accompagne habituellement d'un état de tension croissante avant l'acte et d'un sentiment de satisfaction pendant et immédiatement après la réalisation de celui-ci.

*A l'exclusion de:* raison pour la mise en observation pour suspicion de trouble mental (Z03.2)  
troubles mentaux organiques (F00-F09)  
vol au cours d'un trouble dépressif (F31-F33)

**F63.3 Trichotillomanie**

*Note:* Trouble caractérisé par une perte visible des cheveux, causée par une impossibilité répétée de résister aux impulsions à s'arracher les cheveux. L'arrachage des cheveux est habituellement précédé par une sensation croissante de tension et suivi d'un sentiment de soulagement ou de satisfaction. On ne porte pas ce diagnostic quand le sujet présente une affection inflammatoire pré-existante du cuir chevelu, ou quand il s'arrache les cheveux à la suite d'idées délirantes ou d'hallucinations.

*A l'exclusion de:* mouvements stéréotypés avec arrachage des cheveux (F98.4)

**F63.8 Autres troubles des habitudes et des impulsions**

*Note:* Autres variétés de comportements inadaptés persistants et répétés, non secondaires à un syndrome psychiatrique reconnu. Le sujet ne parvient pas, de façon répétitive, à résister à des impulsions le poussant à adopter ce comportement, avec une période prodromique de tension suivie d'un sentiment de soulagement lors de la réalisation de l'acte.

*Comprend:* Trouble explosif intermittent

**F63.9 Trouble des habitudes et des impulsions, sans précision****F64 Troubles de l'identité sexuelle****F64.0 Transsexualisme**

*Note:* Il s'agit d'un désir de vivre et d'être accepté en tant que personne appartenant au sexe opposé. Ce désir s'accompagne habituellement d'un sentiment de malaise ou d'inadaptation par rapport à son sexe anatomique et du souhait de subir une intervention chirurgicale ou un traitement hormonal afin de rendre son corps aussi conforme que possible au sexe désiré.

**F64.1 Travestisme bivalent**

*Note:* Ce terme désigne le fait de porter des vêtements du sexe opposé pendant une partie de son existence, de façon à se satisfaire de l'expérience d'appartenir au sexe opposé, mais sans désir de changement de sexe plus permanent moyennant une transformation chirurgicale ; le changement de vêtements ne s'accompagne d'aucune excitation sexuelle.

*Comprend:* Trouble de l'identité sexuelle chez l'adulte ou l'adolescent, type non transsexuel

*A l'exclusion de:* travestisme fétichiste (F65.1)



**F64.2 Trouble de l'identité sexuelle de l'enfance**

*Note:* Trouble se manifestant habituellement pour la première fois dans la première enfance (et toujours bien avant la puberté), caractérisé par une souffrance intense et persistante relative au sexe assigné, accompagné d'un désir d'appartenir à l'autre sexe (ou d'une affirmation d'en faire partie). Les vêtements et les activités propres au sexe opposé et un rejet de son propre sexe sont des préoccupations persistantes. Il faut qu'il existe une perturbation profonde de l'identité sexuelle normale pour porter ce diagnostic ; il ne suffit pas qu'une fille soit simplement un « garçon manqué » ou qu'un garçon soit une « fille manquée ». Les troubles de l'identité sexuelle chez les individus pubères ou pré-pubères ne doivent pas être classés ici, mais en F66.-.

*A l'exclusion de:* orientation sexuelle égodystonique (F66.1)  
trouble de la maturation sexuelle (F66.0)

**F64.8 Autres troubles de l'identité sexuelle****F64.9 Trouble de l'identité sexuelle, sans précision**

*Comprend:* Trouble du rôle sexuel SAI

**F65 Troubles de la préférence sexuelle**

*Comprend:* paraphilies

**F65.0 Fétichisme**

*Note:* Utilisation d'objets inanimés comme stimulus de l'excitation et de la satisfaction sexuelle. De nombreux fétiches sont des prolongements du corps, comme des vêtements ou des chaussures. D'autres exemples courants concernent une texture particulière comme le caoutchouc, le plastique ou le cuir. Les objets fétiches varient dans leur importance d'un individu à l'autre. Dans certains cas, ils servent simplement à renforcer l'excitation sexuelle, atteinte par ailleurs dans des conditions normales (par exemple le fait d'avoir un partenaire qui porte un vêtement particulier).

**F65.1 Travestisme fétichiste**

*Note:* Port de vêtements du sexe opposé, principalement dans le but d'obtenir une excitation sexuelle et de créer l'apparence d'une personne du sexe opposé. Le travestisme fétichiste se distingue du travestisme transsexuel par sa nette association avec une excitation sexuelle et par le besoin de se débarrasser des vêtements une fois l'orgasme atteint et l'excitation sexuelle retombée. Il peut survenir en tant que phase précoce du développement d'un transsexualisme.

*Comprend:* Fétichisme avec travestisme

**F65.2 Exhibitionnisme**

*Note:* Tendance récurrente ou persistante à exposer les organes génitaux à des étrangers (en général du sexe opposé) ou à des gens dans des endroits publics, sans désirer ou solliciter un contact plus étroit. Il y a habituellement, mais non constamment, excitation sexuelle au moment de l'exhibition et l'acte est, en général, suivi de masturbation.

**F65.3 Voyeurisme**

*Note:* Tendance récurrente ou persistante à observer des personnes qui se livrent à des activités sexuelles ou intimes comme le déshabillage. Cela survient sans que la personne observée sache qu'elle l'est et conduit généralement à une excitation sexuelle et à une masturbation.

**F65.4 Pédophilie**

*Note:* Préférence sexuelle pour les enfants, qu'il s'agisse de garçons, de filles, ou de sujets de l'un ou l'autre sexe, généralement d'âge prépubère ou au début de la puberté.

**F65.5 Sado-masochisme**

*Note:* Préférence pour une activité sexuelle qui implique douleur, humiliation ou asservissement. Si le sujet préfère être l'objet d'une telle stimulation, on parle de masochisme ; s'il préfère en être l'exécutant, il s'agit de sadisme. Souvent, un individu obtient l'excitation sexuelle par des comportements à la fois sadiques et masochistes.

*Comprend:* Masochisme  
Sadisme

**F65.6 Troubles multiples de la préférence sexuelle**

*Note:* Parfois, une personne présente plusieurs anomalies de la préférence sexuelle sans qu'aucune d'entre elles soit au premier plan. L'association la plus fréquente regroupe le fétichisme, le travestisme et le sado-masochisme.

**F65.8 Autres troubles de la préférence sexuelle**

*Note:* Diverses autres modalités de la préférence et du comportement sexuel tels que le fait de dire des obscénités au téléphone, de se frotter à autrui dans des endroits publics comblés à la recherche d'une stimulation sexuelle, l'activité sexuelle avec un animal, l'emploi de la strangulation ou de l'anoxie pour augmenter l'excitation sexuelle.

*Comprend:* Frotteurisme  
Nécrophilie

**F65.9 Trouble de la préférence sexuelle, sans précision**

*Comprend:* Déviation sexuelle SAI

**F66 Problèmes psychologiques et comportementaux associés au développement sexuel et à son orientation**

*Note:* L'orientation sexuelle en tant que telle ne doit pas être considérée comme une maladie.

**F66.0 Trouble de la maturation sexuelle**

*Note:* Le sujet est incertain quant à son identité sexuelle ou son orientation sexuelle et sa souffrance est responsable d'anxiété ou de dépression. La plupart du temps, cela survient chez des adolescents qui ne sont pas certains de leur orientation, homosexuelle, hétérosexuelle ou bisexuelle, ou chez des sujets qui, après une période d'orientation sexuelle apparemment stable (souvent dans une relation de longue durée) éprouvent un changement dans leur orientation sexuelle.

**F66.1 Orientation sexuelle égodystonique**

*Note:* Il n'existe pas de doute quant à l'identité ou la préférence sexuelle (hétérosexualité, homosexualité, bisexualité ou préférence pour les enfants), mais le sujet désire modifier cette identité ou cette préférence, en raison de troubles psychologiques et du comportement associés, et il peut chercher à se faire traiter pour changer.

**F66.2 Problème sexuel relationnel**

*Note:* L'identité ou l'orientation sexuelle (hétérosexuelle, homosexuelle ou bisexuelle) entraîne des difficultés dans l'établissement et le maintien de relations sexuelles avec un partenaire.

**F66.8 Autres troubles du développement psychosexuel****F66.9 Trouble du développement psychosexuel, sans précision****F68 Autres troubles de la personnalité et du comportement chez l'adulte****F68.0 Élaboration de symptômes physiques pour des raisons psychologiques**

*Note:* Symptômes physiques compatibles avec - et initialement dus à - un trouble, une maladie ou une incapacité physique, mais amplifiés ou entretenus par l'état psychique du patient. Le sujet réagit habituellement par un sentiment de détresse à la douleur ou à l'incapacité et redoute, parfois à juste titre, une persistance ou une aggravation de son incapacité ou de sa douleur.

*Comprend:* Névrose de compensation

**F68.1 Production intentionnelle ou simulation de symptômes ou d'une incapacité, soit physique soit psychologique [trouble factice]**

*Note:* Simulation répétée de symptômes, sans objectifs évidents, avec parfois auto-mutilation dans le but de provoquer des signes ou des symptômes. Les motifs ne sont pas clairs et sont probablement internes. Ils visent à obtenir un rôle de malade. Ils s'accompagnent souvent d'une perturbation nette de la personnalité et des relations.

*Comprend:* Hospitalisme  
Patient itinérant  
Syndrome de Münchhausen

*A l'exclusion de:* dermite factice (L98.1)  
personne feignant d'être malade (avec une motivation évidente) (Z76.5)

**F68.8** **Autres troubles précisés de la personnalité et du comportement chez l'adulte**

*Comprend:* Trouble caractériel SAI  
 Trouble relationnel SAI

**F69** **Trouble de la personnalité et du comportement chez l'adulte, sans précision****Retard mental  
(F70-F79)**

*Note:* Arrêt ou développement incomplet du fonctionnement mental, caractérisé essentiellement par une altération, durant la période du développement, des facultés qui déterminent le niveau global d'intelligence, c'est-à-dire des fonctions cognitives, du langage, de la motricité et des capacités sociales. Le retard mental peut accompagner un autre trouble mental ou physique ou survenir isolément.

Les degrés de retard mental sont habituellement déterminés par des tests d'intelligence normalisés. Ces derniers peuvent s'accompagner d'échelles évaluant l'adaptation sociale à un milieu donné. Ces mesures fournissent une estimation approximative du degré de retard mental. Le diagnostic dépendra également de l'évaluation globale des fonctions intellectuelles par un médecin compétent.

Les capacités intellectuelles et l'adaptation sociale peuvent changer et, même si elles sont très médiocres, être améliorées par une formation et une rééducation appropriées. Le diagnostic doit être basé sur les niveaux fonctionnels constatés.

Utiliser un code supplémentaire pour identifier les affections associées, par exemple l'autisme, un autre trouble du développement, une épilepsie, un trouble des conduites ou un handicap physique grave.

**F70** **Retard mental léger**

*Note:* Q.I. de 50 à 69 (chez les adultes, âge mental de 9 à moins de 12 ans). Aboutira vraisemblablement à des difficultés scolaires. Beaucoup d'adultes seront capables de travailler et de maintenir de bonnes relations sociales, et de s'intégrer à la société.

*Comprend:* arriération mentale légère  
 pathologie mentale légère

**F70.0** **Retard mental léger avec déficience du comportement absente ou minime****F70.1** **Retard mental léger, déficience significative du comportement, nécessitant une surveillance ou un traitement****F70.8** **Retard mental léger, autres déficiences du comportement****F70.9** **Retard mental léger, sans mention d'une déficience du comportement****F71** **Retard mental moyen**

*Note:* Q.I. de 35 à 49 (chez les adultes, âge mental de 6 à moins de 9 ans). Aboutira vraisemblablement à d'importants retards de développement dans l'enfance mais beaucoup peuvent acquérir des aptitudes scolaires et un certain degré d'indépendance et les capacités suffisantes pour communiquer. Les adultes auront besoin d'un soutien, de niveaux variés, pour travailler et vivre dans la communauté.

*Comprend:* arriération mentale moyenne

**F71.0** **Retard mental moyen avec déficience du comportement absente ou minime****F71.1** **Retard mental moyen, déficience significative du comportement, nécessitant une surveillance ou un traitement****F71.8** **Retard mental moyen, autres déficiences du comportement****F71.9** **Retard mental moyen, sans mention d'une déficience du comportement****F72** **Retard mental grave**

*Note:* Q.I. de 20 à 34 (chez les adultes, âge mental de 3 à moins de 6 ans). Aboutira vraisemblablement à un besoin prolongé de soutien.

*Comprend:* arriération mentale grave

- F72.0** Retard mental grave avec déficience du comportement absente ou minime
- F72.1** Retard mental grave, déficience significative du comportement, nécessitant une surveillance ou un traitement
- F72.8** Retard mental grave, autres déficiences du comportement
- F72.9** Retard mental grave, sans mention d'une déficience du comportement

### **F73** Retard mental profond

*Note:* Q.I. au-dessous de 20 (chez les adultes, âge mental en dessous de 3 ans). Aboutit à une limitation très marquée des capacités de prendre soin de soi-même, de contrôler ses besoins naturels, de communiquer et de se déplacer.

*Comprend:* arriération mentale profonde

- F73.0** Retard mental profond avec déficience du comportement absente ou minime
- F73.1** Retard mental profond, déficience significative du comportement, nécessitant une surveillance ou un traitement
- F73.8** Retard mental profond, autres déficiences du comportement
- F73.9** Retard mental profond, sans mention d'une déficience du comportement

### **F78** Autres formes de retard mental

- F78.0** Autre retard mental avec déficience du comportement absente ou minime
- F78.1** Autre retard mental, déficience significative du comportement, nécessitant une surveillance ou un traitement
- F78.8** Autre retard mental, autres déficiences du comportement
- F78.9** Autre retard mental, sans mention d'une déficience du comportement

### **F79** Retard mental, sans précision

*Comprend:* Arriération mentale SAI  
Débilité mentale SAI

- F79.0** Retard mental non précisé avec déficience du comportement absente ou minime
- F79.1** Retard mental non précisé, déficience significative du comportement, nécessitant une surveillance ou un traitement
- F79.8** Retard mental non précisé, autres déficiences du comportement
- F79.9** Retard mental non précisé, sans mention d'une déficience du comportement

## Troubles du développement psychologique (F80-F89)

*Note:* Les troubles classés dans ce groupe ont en commun : a) un début obligatoirement dans la première ou la seconde enfance ; b) une altération ou un retard du développement de fonctions étroitement liées à la maturation biologique du système nerveux central ; et c) une évolution continue sans rémissions ni rechutes. Dans la plupart des cas, les fonctions atteintes concernent le langage, le repérage visuo-spatial et la coordination motrice. Habituellement, le retard ou le déficit était présent dès qu'il pouvait être mis en évidence avec certitude et il diminue progressivement avec l'âge bien que des déficits légers peuvent toutefois persister à l'âge adulte.

### **F80** Troubles spécifiques du développement de la parole et du langage

*Note:* Troubles dans lesquels les modalités normales d'acquisition du langage sont altérées dès les premiers stades du développement. Ces troubles ne sont pas directement attribuables à des anomalies neurologiques, des anomalies anatomiques de l'appareil phonatoire, des altérations sensorielles, un retard mental ou des facteurs de l'environnement. Les troubles spécifiques du développement de la parole et du langage s'accompagnent souvent de problèmes associés, tels des difficultés de la lecture et de l'orthographe, une perturbation des relations interpersonnelles, des troubles émotionnels et des troubles du comportement.

**F80.0 Trouble spécifique de l'acquisition de l'articulation**

*Note:* Trouble spécifique du développement dans lequel l'utilisation par l'enfant des phonèmes est inférieure au niveau correspondant à son âge mental, mais avec un niveau linguistique normal.

*Comprend:* Dyslalie  
Lallation  
Trouble de développement de l'articulation de la parole  
Trouble de développement phonologique  
Trouble fonctionnel de l'articulation de la parole

*A l'exclusion de:* altération de l'articulation (associée à) (due à):

- aphasie SAI (R47.0)
- apraxie (R48.2)
- avec trouble de l'acquisition du langage:
  - de type expressif (F80.1)
  - de type réceptif (F80.2)
- perte de l'audition (H90-H91)
- retard mental (F70-F79)

**F80.1 Trouble de l'acquisition du langage, de type expressif**

*Note:* Trouble spécifique du développement dans lequel les capacités de l'enfant à utiliser le langage oral sont nettement inférieures au niveau correspondant à son âge mental, mais dans lequel la compréhension du langage se situe dans les limites de la normale. Le trouble peut s'accompagner ou non d'une perturbation de l'articulation.

*Comprend:* Dysphasie ou aphasie de développement, de type expressif

*A l'exclusion de:* aphasie acquise avec épilepsie [Landau-Kleffner] (F80.3)

- dysphasie et aphasie:
- SAI (R47.0)
  - développement (de), type réceptif (F80.2)
- mutisme électif (F94.0)  
retard mental (F70-F79)  
troubles envahissants du développement (F84.-)

**F80.2 Trouble de l'acquisition du langage, de type réceptif**

*Note:* Trouble spécifique du développement dans lequel les capacités de l'enfant à comprendre le langage sont inférieures au niveau correspondant à son âge mental. En fait, dans la plupart des cas, le versant expressif est, lui aussi, nettement altéré et il existe habituellement des perturbations de l'articulation.

*Comprend:* Aphasie de développement, de type Wernicke  
Dysphasie ou aphasie, de développement, de type réceptif  
Surdité verbale  
Trouble réceptif auditif congénital

*A l'exclusion de:* aphasie acquise avec épilepsie [Landau-Kleffner] (F80.3)

- autisme (F84.0-F84.1)  
dysphasie et aphasie:
- SAI (R47.0)
  - développement (de), type expressif (F80.1)
- mutisme électif (F94.0)  
retard de l'acquisition du langage, secondaire à une perte de l'audition (H90-H91)  
retard mental (F70-F79)  
troubles envahissants du développement (F84.-)

**F80.3 Aphasie acquise avec épilepsie [Landau-Kleffner]**

*Note:* Trouble dans lequel l'enfant, dont le langage s'est auparavant développé normalement, perd ses acquisitions de langage, à la fois sur le versant expressif et réceptif, tout en gardant une intelligence normale. La survenue du trouble s'accompagne d'anomalies paroxystiques à l'EEG et, dans la plupart des cas, de crises d'épilepsie. Le trouble apparaît habituellement entre trois et sept ans, avec perte du langage en quelques jours ou quelques semaines. La succession dans le temps, entre le début des crises épileptiques et la perte du langage, est assez variable, l'une des deux manifestations précédant l'autre (ou inversement) de quelques mois à deux ans. Ce trouble pourrait être dû à un processus encéphalitique inflammatoire. Dans environ deux tiers des cas, les sujets gardent un déficit plus ou moins important du langage (de type réceptif).

*A l'exclusion de:* aphasie (due à):

- SAI (R47.0)
- autisme (F84.0-F84.1)
- troubles désintégrantifs de l'enfance (F84.2-F84.3)

**F80.8 Autres troubles du développement de la parole et du langage**

*Comprend:* Zézaiement

**F80.9 Trouble du développement de la parole et du langage, sans précision**

*Comprend:* Trouble du langage SAI

**F81****Troubles spécifiques du développement des acquisitions scolaires**

*Note:* Troubles dans lesquels les modalités habituelles d'apprentissage sont altérées dès les premières étapes du développement. L'altération n'est pas seulement la conséquence d'un manque d'occasions d'apprentissage ou d'un retard mental et elle n'est pas due à un traumatisme cérébral ou à une atteinte cérébrale acquise.

**F81.0 Trouble spécifique de la lecture**

*Note:* La caractéristique essentielle est une altération spécifique et significative de l'acquisition de la lecture, non imputable exclusivement à un âge mental bas, à des troubles de l'acuité visuelle ou à une scolarisation inadéquate. Les capacités de compréhension de la lecture, la reconnaissance des mots, la lecture orale et les performances dans les tâches nécessitant la lecture, peuvent, toutes, être atteintes. Le trouble spécifique de la lecture s'accompagne fréquemment de difficultés en orthographe, persistant souvent à l'adolescence, même quand l'enfant a pu faire quelques progrès en lecture. Les enfants présentant un trouble spécifique de la lecture ont souvent des antécédents de troubles de la parole ou du langage. Le trouble s'accompagne souvent de troubles émotionnels et de perturbations du comportement pendant l'âge scolaire.

*Comprend:* Dyslexie de développement  
Retard spécifique de lecture

*A l'exclusion de:* alexie SAI (R48.0)  
difficultés de lecture secondaires à des troubles émotionnels (F93.-)  
dyslexie SAI (R48.0)

**F81.1 Trouble spécifique de l'acquisition de l'orthographe**

*Note:* La caractéristique essentielle est une altération spécifique et significative du développement des performances en orthographe, en l'absence d'antécédents d'un trouble spécifique de la lecture et non imputable à un âge mental bas, à des troubles de l'acuité visuelle, ou à une scolarisation inadéquate. Les capacités à épeler oralement et à écrire correctement les mots sont toutes deux affectées.

*Comprend:* Retard spécifique de l'orthographe (sans trouble de la lecture)

*A l'exclusion de:* agraphie SAI (R48.8)  
difficultés d'orthographe:

- associées à un trouble de la lecture (F81.0)
- dues à un enseignement inadéquat (Z55.8)

**F81.2 Trouble spécifique de l'acquisition de l'arithmétique**

*Note:* Altération spécifique des performances en arithmétique, non imputable exclusivement à un retard mental global ou à une scolarisation inadéquate. L'altération concerne la maîtrise des éléments de base du calcul : addition, soustraction, multiplication et division plutôt que les capacités mathématiques plus abstraites impliquées dans l'algèbre, la trigonométrie, la géométrie ou le calcul différentiel et intégral.

*Comprend:* Acalculie de développement  
Syndrome de Gerstmann  
Trouble de développement de l'arithmétique

*A l'exclusion de:* acalculie SAI (R48.8)  
difficultés en arithmétique:

- associées à un trouble de la lecture ou de l'orthographe (F81.3)
- dues à un enseignement inadéquat (Z55.8)

**F81.3 Trouble mixte des acquisitions scolaires**

*Note:* Catégorie résiduelle mal définie de troubles dans lesquels il existe à la fois une altération significative du calcul et de la lecture ou de l'orthographe, non imputable exclusivement à un retard mental global ou une scolarisation inadéquate. Cette catégorie doit être utilisée pour des troubles répondant à la fois aux critères de F81.2, et de F81.0 ou F81.1.

*A l'exclusion de:* trouble spécifique de l'acquisition de l'arithmétique (F81.2)  
trouble spécifique de l'acquisition de l'orthographe (F81.1)  
trouble spécifique de lecture (F81.0)

**F81.8 Autres troubles du développement, des acquisitions scolaires**

*Comprend:* Trouble de l'acquisition de l'expression écrite

**F81.9 Trouble du développement, des acquisitions scolaires, sans précision**

*Comprend:* Difficulté d'apprentissage SAI  
Trouble de l'acquisition des connaissances SAI  
Trouble de l'apprentissage SAI

**F82****Trouble spécifique du développement moteur**

*Note:* Altération sévère du développement de la coordination motrice, non imputable exclusivement à un retard mental global ou à une affection neurologique spécifique, congénitale ou acquise. Dans la plupart des cas, un examen clinique détaillé permet toutefois de mettre en évidence des signes traduisant une immaturité significative du développement neurologique, par exemple des mouvements choréiformes des membres, des syncinésies d'imitation, et d'autres signes moteurs associés, ainsi que des perturbations de la coordination motrice fine et globale.

*Comprend:* Dyspraxie de développement  
Syndrome de l'enfant maladroit  
Trouble de développement de la coordination

*A l'exclusion de:* anomalies de la démarche et de la mobilité (R26.-)  
manque de coordination (R27.-):

- secondaire à un retard mental (F70-F79)

**F83****Troubles spécifiques mixtes du développement**

*Note:* Catégorie résiduelle de troubles, dans lesquels il existe à la fois des signes d'un trouble spécifique du développement, de la parole et du langage, des acquisitions scolaires et des fonctions motrices, mais sans qu'aucun de ces éléments ne prédomine suffisamment pour constituer le diagnostic principal. Cette catégorie, mixte, doit être réservée à des cas où il existe un chevauchement important de chacun de ces troubles spécifiques du développement. Ces troubles s'accompagnent habituellement, mais pas toujours, d'un certain degré d'altération des fonctions cognitives. Cette catégorie doit ainsi être utilisée pour des perturbations répondant aux critères d'au moins deux des catégories F80.-, F81.- et F82.

**F84****Troubles envahissants du développement**

*Note:* Groupe de troubles caractérisés par des altérations qualitatives des interactions sociales réciproques et des modalités de communication, ainsi que par un répertoire d'intérêts et d'activités restreint, stéréotypé et répétitif. Ces anomalies qualitatives constituent une caractéristique envahissante du fonctionnement du sujet, en toutes situations.

Utiliser un code supplémentaire pour identifier toute affection médicale associée, de même que le retard mental.

**F84.0****Autisme infantile**

*Note:* Trouble envahissant du développement caractérisé par : a) un développement anormal ou altéré, manifeste avant l'âge de trois ans, avec b) une perturbation caractéristique du fonctionnement dans chacun des trois domaines psychopathologiques suivants : interactions sociales réciproques, communication, comportement au caractère restreint, stéréotypé et répétitif. Par ailleurs, le trouble s'accompagne souvent de nombreuses autres manifestations non spécifiques, par exemple des phobies, des perturbations du sommeil et de l'alimentation, des crises de colère et des gestes auto-agressifs.

*Comprend:* Autisme infantile  
 Psychose de la petite enfance  
 Psychose infantile  
 Syndrome de Kanner  
 Trouble autistique

*A l'exclusion de:* psychopathie autistique (F84.5)

**F84.1****Autisme atypique**

*Note:* Trouble envahissant du développement, qui diffère de l'autisme infantile par l'âge de survenue ou parce qu'il ne répond pas à l'ensemble des trois groupes de critères diagnostiques d'un autisme infantile. Cette catégorie doit être utilisée pour classer un développement anormal ou altéré, se manifestant après l'âge de trois ans et ne présentant pas des manifestations pathologiques suffisantes dans un ou deux des trois domaines psychopathologiques nécessaires pour le diagnostic d'autisme (interactions sociales réciproques, communication, comportement restreint, stéréotypé et répétitif) ; il existe toutefois des anomalies caractéristiques dans l'un ou l'autre de ces domaines. L'autisme atypique survient le plus souvent chez les enfants ayant un retard mental profond et un trouble spécifique sévère de l'acquisition du langage, de type réceptif.

*Comprend:* Psychose infantile atypique  
 Retard mental avec caractéristiques autistiques

Utiliser un code supplémentaire (F70-F79) pour identifier le retard mental.

**F84.2****Syndrome de Rett**

*Note:* Trouble décrit jusqu'ici uniquement chez les filles, caractérisé par un développement initial apparemment normal, suivi d'une perte partielle ou complète du langage, de la marche, et de l'usage des mains, associé à un ralentissement du développement crânien et survenant habituellement entre 7 et 24 mois. La perte des mouvements volontaires des mains, les mouvements stéréotypés de torsion des mains et une hyperventilation, sont caractéristiques de ce trouble. Le développement social et le développement du jeu sont arrêtés, alors que l'intérêt social reste habituellement conservé. Une ataxie du tronc et une apraxie se manifestent à partir de l'âge de quatre ans, suivies souvent par des mouvements choréoathétosiques. Le trouble entraîne presque toujours un retard mental sévère.



**F84.3 Autre trouble désintégratif de l'enfance**

*Note:* Trouble envahissant du développement caractérisé par une période de développement tout à fait normale avant la survenue du trouble, cette période étant suivie d'une perte manifeste, en quelques mois, des performances antérieurement acquises dans plusieurs domaines du développement. Ces manifestations s'accompagnent typiquement d'une perte globale de l'intérêt vis-à-vis de l'environnement, de conduites motrices stéréotypées, répétitives et maniérées et d'une altération de type autistique de l'interaction sociale et de la communication. Dans certains cas, on peut démontrer que le trouble est dû à une encéphalopathie, mais le diagnostic doit reposer sur les anomalies du comportement.

*Comprend:* Démence infantile  
 Psychose désintégrative  
 Psychose symbiotique  
 Syndrome de Heller

Utiliser un code supplémentaire pour identifier toute affection neurologique associée.

*A l'exclusion de:* syndrome de Rett (F84.2)

**F84.4 Hyperactivité associée à un retard mental et à des mouvements stéréotypés**

*Note:* Trouble mal défini dont la validité nosologique reste incertaine. Cette catégorie concerne des enfants ayant un retard mental prononcé (Q.I. inférieur à 34) associé à une hyperactivité importante, une perturbation majeure de l'attention et des comportements stéréotypés. Les médicaments stimulants sont habituellement inefficaces (alors qu'ils peuvent être efficaces chez les enfants ayant un Q.I. normal) et peuvent provoquer une réaction dysphorique sévère (accompagnée parfois d'un ralentissement psychomoteur). A l'adolescence, l'hyperactivité fait souvent place à une hypoactivité (ce qui n'est habituellement pas le cas chez les enfants hyperkinétiques d'intelligence normale). Ce syndrome s'accompagne par ailleurs souvent de divers retards du développement, spécifiques ou globaux. On ne sait pas dans quelle mesure le syndrome comportemental est la conséquence du retard mental ou d'une lésion cérébrale organique.

**F84.5 Syndrome d'Asperger**

*Note:* Trouble de validité nosologique incertaine, caractérisé par une altération qualitative des interactions sociales réciproques, semblable à celle observée dans l'autisme, associée à un répertoire d'intérêts et d'activités restreint, stéréotypé et répétitif. Il se différencie de l'autisme essentiellement par le fait qu'il ne s'accompagne pas d'un déficit ou trouble du langage, ou du développement cognitif. Les sujets présentant ce trouble sont habituellement très malhabiles. Les anomalies persistent souvent à l'adolescence et à l'âge adulte. Le trouble s'accompagne parfois d'épisodes psychotiques au début de l'âge adulte.

*Comprend:* Psychopathie autistique  
 Trouble schizoïde de l'enfance

**F84.8 Autres troubles envahissants du développement****F84.9 Trouble envahissant du développement, sans précision****F88****Autres troubles du développement psychologique**

*Comprend:* Agnosie de développement

**F89****Trouble du développement psychologique, sans précision**

*Comprend:* Trouble du développement SAI

## Troubles du comportement et troubles émotionnels apparaissant habituellement durant l'enfance et l'adolescence (F90-F98)

### F90 Troubles hyperkinétiques

*Note:* Groupe de troubles caractérisés par un début précoce (habituellement au cours des cinq premières années de la vie), un manque de persévérance dans les activités qui exigent une participation cognitive et une tendance à passer d'une activité à l'autre sans en finir aucune, associés à une activité globale désorganisée, incoordonnée et excessive. Les troubles peuvent s'accompagner d'autres anomalies. Les enfants hyperkinétiques sont souvent imprudents et impulsifs, sujets aux accidents, et ont souvent des problèmes avec la discipline à cause d'un manque de respect des règles, résultat d'une absence de réflexion plus que d'une opposition délibérée. Leurs relations avec les adultes sont souvent marquées par une absence d'inhibition sociale, de réserve et de retenue. Ils sont mal acceptés par les autres enfants et peuvent devenir socialement isolés. Ces troubles s'accompagnent souvent d'une altération des fonctions cognitives et d'un retard spécifique du développement de la motricité et du langage. Ils peuvent entraîner un comportement dyssocial ou une perte de l'estime de soi.

*A l'exclusion de:* schizophrénie (F20.-)  
troubles anxieux (F41.-)  
troubles de l'humeur [affectifs] (F30-F39)  
troubles envahissants du développement (F84.-)

#### F90.0 Perturbation de l'activité et de l'attention

*Comprend:* Déficit de l'attention  
Hyperactivité  
Syndrome avec hyperactivité  
Trouble avec hyperactivité

*A l'exclusion de:* trouble de l'attention sans hyperactivité (F98.8)  
trouble hyperkinétique associé à un trouble des conduites (F90.1)

#### F90.1 Trouble des conduites hyperkinétiques

*Comprend:* Trouble hyperkinétique associé à un trouble des conduites

#### F90.8 Autres troubles hyperkinétiques

#### F90.9 Trouble hyperkinétique, sans précision

*Comprend:* Réaction hyperkinétique de l'enfance ou de l'adolescence SAI  
Syndrome hyperkinétique SAI

**F91****Troubles des conduites**

*Note:* Troubles caractérisés par un ensemble de conduites dyssociales, agressives ou provocatrices, répétitives et persistantes, dans lesquelles sont bafouées les règles sociales correspondant à l'âge de l'enfant. Ces troubles dépassent ainsi largement le cadre des « mauvaises blagues » ou « mauvais tours » des enfants et les attitudes habituelles de rébellion de l'adolescent. Ils impliquent, par ailleurs, la notion d'un mode de fonctionnement persistant (pendant au moins six mois). Les caractéristiques d'un trouble des conduites peuvent être symptomatiques d'une autre affection psychiatrique ; dans cette éventualité, ce dernier diagnostic doit être codifié.

Le diagnostic repose sur la présence de conduites du type suivant : manifestations excessives de bagarres et de tyrannie, cruauté envers des personnes ou des animaux, destruction des biens d'autrui, conduites incendiaires, vols, mensonges répétés, école buissonnière et fugues, crises de colère et désobéissance anormalement fréquentes et graves. La présence de manifestations nettes de l'un des groupes de conduites précédents est suffisante pour le diagnostic, alors que la survenue d'actes dyssociaux isolés ne l'est pas.

*A l'exclusion de:* lorsqu'associées à:

- troubles émotionnels (F92.-)
  - troubles hyperkinétiques (F90.1)
- schizophrénie (F20.-)  
troubles de l'humeur [affectifs] (F30-F39)  
troubles envahissants du développement (F84.-)

**F91.0 Trouble des conduites limité au milieu familial**

*Note:* Trouble des conduites caractérisé par la présence d'un comportement dyssocial ou agressif (non limité à un comportement oppositionnel, provocateur ou perturbateur), se manifestant exclusivement, ou presque exclusivement, à la maison et dans les relations avec les membres de la famille nucléaire ou les personnes habitant sous le même toit. Pour établir un diagnostic positif, le trouble doit également répondre aux critères généraux cités en F91.-. La présence d'une perturbation, même sévère, des relations parents-enfants n'est pas, en elle-même, suffisante pour ce diagnostic.

**F91.1 Trouble des conduites, type mal socialisé**

*Note:* Trouble caractérisé par la présence d'un comportement dyssocial ou agressif persistant (répondant aux critères généraux cités en F91.- et non limité à un comportement oppositionnel, provocateur ou perturbateur), associé à une altération significative et globale des relations avec les autres enfants.

*Comprend:* Trouble agressif, type mal socialisé  
Trouble des conduites, type solitaire-agressif

**F91.2 Trouble des conduites, type socialisé**

*Note:* Trouble caractérisé par la présence d'un comportement dyssocial ou agressif (répondant aux critères généraux cités en F91.- et non limité à un comportement oppositionnel, provocateur ou perturbateur), se manifestant chez des enfants habituellement bien intégrés dans leur groupe d'âge.

*Comprend:* Délinquance « de groupe »  
Délits commis en bande  
École buissonnière  
Troubles des conduites, type « en groupe »  
Vols en groupe

**F91.3 Trouble oppositionnel avec provocation**

*Note:* Trouble des conduites, se manifestant habituellement chez de jeunes enfants, caractérisé essentiellement par un comportement provocateur, désobéissant ou perturbateur et non accompagné de comportements délictueux ou de conduites agressives ou dyssociales graves. Pour qu'un diagnostic positif puisse être porté, le trouble doit répondre aux critères généraux cités en F91.-. Les « mauvaises blagues » ou « mauvais tours », et les perturbations, même sévères, observés chez des enfants, ne justifient pas, en eux-mêmes, ce diagnostic. Cette catégorie doit être utilisée avec prudence, en particulier chez les enfants plus âgés, étant donné que les troubles des conduites présentant une signification clinique s'accompagnent habituellement de comportements dyssociaux ou agressifs dépassant le cadre d'un comportement provocateur, désobéissant ou perturbateur.

**F91.8 Autres troubles des conduites****F91.9 Trouble des conduites, sans précision**

*Comprend:* Trouble de comportement chez l'enfant SAI  
 Trouble des conduites chez l'enfant SAI

**F92****Troubles mixtes des conduites et troubles émotionnels**

*Note:* Groupe de troubles caractérisés par la présence d'un comportement agressif, dyssocial ou provocateur, associé à des signes patents et marqués de dépression, d'anxiété ou d'autres troubles émotionnels. Pour un diagnostic positif, le trouble doit répondre à la fois aux critères d'un trouble des conduites de l'enfant (F91.-) et d'un trouble émotionnel de l'enfant (F93.-), ou d'un trouble névrotique de l'adulte (F40-F48) ou d'un trouble de l'humeur (F30-F39).

**F92.0 Troubles des conduites avec dépression**

*Note:* Trouble caractérisé par la présence d'un trouble des conduites (F91.-), associé à une humeur dépressive marquée et persistante (F32.-), se traduisant par des symptômes tels que tristesse excessive, perte d'intérêt et de plaisir pour les activités usuelles, sentiment de culpabilité et perte d'espoir. Le trouble peut s'accompagner d'une perturbation du sommeil ou de l'appétit.

*Comprend:* Trouble des conduites en F91.- associé à un trouble dépressif en F32.-

**F92.8 Autres troubles mixtes des conduites et troubles émotionnels**

*Note:* Groupe de troubles caractérisés par la présence d'un trouble des conduites (F91.-), associé à des perturbations émotionnelles persistantes et marquées, par exemple une anxiété, des obsessions ou des compulsions, une dépersonnalisation ou une déréalisation, des phobies ou une hypocondrie.

*Comprend:* Troubles des conduites en F91.- associés à:

- trouble émotionnel en F93.-
- trouble névrotique en F40-F48

**F92.9 Trouble mixte des conduites et troubles émotionnels, sans précision****F93****Troubles émotionnels apparaissant spécifiquement dans l'enfance**

*Note:* Exacerbation de tendances normales du développement plus que des phénomènes qualitativement anormaux en eux-mêmes. La différenciation entre les troubles émotionnels qui apparaissent spécifiquement dans l'enfance et les troubles névrotiques (F40-F48) repose essentiellement sur le caractère approprié au développement.

*A l'exclusion de:* associés à un trouble des conduites (F92.-)

**F93.0 Angoisse de séparation de l'enfance**

*Note:* Trouble dans lequel l'anxiété est focalisée sur une crainte concernant la séparation, survenant pour la première fois au cours des premières années de l'enfance. Il se distingue de l'angoisse de séparation normale par son intensité, à l'évidence excessive, ou par sa persistance au-delà de la petite enfance, et par son association à une perturbation significative du fonctionnement social.

*A l'exclusion de:* anxiété sociale de l'enfance (F93.2)  
 trouble anxieux phobique de l'enfance (F93.1)  
 troubles de l'humeur [affectifs] (F30-F39)  
 troubles névrotiques (F40-F48)

**F93.1 Trouble anxieux phobique de l'enfance**

*Note:* Trouble caractérisé par la présence de craintes de l'enfance, hautement spécifiques d'une phase de développement, et survenant (à un certain degré) chez la plupart des enfants, mais dont l'intensité est anormale. Les autres craintes qui surviennent dans l'enfance, mais qui ne font pas partie du développement psychosocial normal (par exemple une agoraphobie), doivent être classées dans la catégorie appropriée de la section F40-F48.

*A l'exclusion de:* anxiété généralisée (F41.1)

**F93.2 Anxiété sociale de l'enfance**

*Note:* Trouble caractérisé par une attitude de réserve vis-à-vis des étrangers et par une crainte ou une peur concernant les situations sociales nouvelles, inhabituelles, ou inquiétantes. Cette catégorie ne doit être utilisée que lorsque de telles craintes apparaissent dans la petite enfance, sont à l'évidence excessives et s'accompagnent d'une perturbation du fonctionnement social.

*Comprend:* Trouble d'évitement de l'enfance ou de l'adolescence

**F93.3 Rivalité dans la fratrie**

*Note:* La plupart des jeunes enfants sont perturbés par la naissance d'un frère ou d'une soeur. On ne doit faire le diagnostic de rivalité dans la fratrie que lorsque la réaction émotionnelle est à l'évidence excessive ou trop prolongée et s'accompagne d'une perturbation du fonctionnement social.

*Comprend:* Jalousie dans la fratrie

**F93.8 Autres troubles émotionnels de l'enfance**

*Comprend:* Hyperanxiété  
Trouble de l'identité

*A l'exclusion de:* trouble de l'identité sexuelle de l'enfance (F64.2)

**F93.9 Trouble émotionnel de l'enfance, sans précision****F94****Troubles du fonctionnement social apparaissant spécifiquement durant l'enfance et l'adolescence**

*Note:* Groupe relativement hétérogène de troubles caractérisés par la présence d'une perturbation du fonctionnement social, survenant durant l'enfance, mais qui ne présentent pas les caractéristiques d'une difficulté ou d'une altération sociale, apparemment constitutionnelle, envahissant tous les domaines du fonctionnement (à l'encontre de troubles envahissants du développement). Dans de nombreux cas, des perturbations ou des carences de l'environnement jouent probablement un rôle étiologique primordial.

**F94.0 Mutisme électif**

*Note:* Trouble caractérisé par un refus, lié à des facteurs émotionnels, de parler dans certaines situations déterminées. L'enfant est capable de parler dans certaines situations, mais refuse de parler dans d'autres situations (déterminées). Le trouble s'accompagne habituellement d'une accentuation nette de certains traits de personnalité, par exemple d'une anxiété sociale, d'un retrait social, d'une hypersensibilité ou d'une opposition.

*Comprend:* Mutisme sélectif

*A l'exclusion de:* mutisme transitoire accompagnant une angoisse de séparation chez de jeunes enfants (F93.0)  
schizophrénie (F20.-)  
troubles envahissants du développement (F84.-)  
troubles spécifiques du développement de la parole et du langage (F80.-)

**F94.1 Trouble réactionnel de l'attachement de l'enfance**

*Note:* Trouble apparaissant au cours des cinq premières années de la vie, caractérisé par la présence d'anomalies persistantes du mode de relations sociales de l'enfant, associées à des perturbations émotionnelles, et se manifestant à l'occasion de changements dans l'environnement (par exemple par une inquiétude et une hypervigilance, une réduction des interactions sociales avec les autres enfants, une auto- ou une hétéro-agressivité, une tristesse, et, dans certains cas, un retard de croissance). La survenue du syndrome est probablement liée directement à une carence évidente, à des abus ou à des mauvais traitements de la part des parents.

Utiliser un code supplémentaire pour identifier un retard de développement ou de croissance associé.

*A l'exclusion de:* syndrome d'Asperger (F84.5)  
syndromes dus à de mauvais traitements (T74.-)  
trouble de l'attachement de l'enfance avec désinhibition (F94.2)  
variation normale du mode d'attachement sélectif, sévices sexuels ou physiques infligés à un enfant, entraînant des problèmes psychosociaux (Z61.4-Z61.6)

**F94.2 Trouble de l'attachement de l'enfance avec désinhibition**

*Note:* Trouble caractérisé par un mode particulier de fonctionnement social anormal, apparaissant durant les cinq premières années de la vie, persistant habituellement en dépit de modifications importantes de l'environnement. Exemples : conduites d'attachement généralisé et non sélectif, demandes d'affection et sociabilité non discriminatives, interactions peu différenciées avec les autres enfants ; des perturbations émotionnelles et d'autres troubles du comportement peuvent enfin être associés, variables selon les circonstances.

*Comprend:* Psychopathie de privation affective  
Syndrome institutionnel

*A l'exclusion de:* hospitalisme chez l'enfant (F43.2)  
syndrome d'Asperger (F84.5)  
trouble réactionnel de l'attachement de l'enfance (F94.1)  
troubles hyperkinétiques (F90.-)

**F94.8 Autres troubles du fonctionnement social de l'enfance****F94.9 Trouble du fonctionnement social de l'enfance, sans précision****F95 Tics**

*Note:* Syndromes, caractérisés par la présence, au premier plan, d'un tic. Un tic est un mouvement moteur ou une vocalisation involontaire, rapide, récurrent et non rythmique (impliquant habituellement des groupes musculaires déterminés), survenant brusquement et sans but apparent. Les tics sont habituellement ressentis comme étant irrépressibles, mais peuvent en général être supprimés durant une période de temps variable. Ils sont souvent exacerbés par le stress et disparaissent durant le sommeil. Les tics moteurs simples banals comportent le clignement des yeux, les mouvements brusques du cou, les haussements d'épaules et les grimaces. Les tics vocaux simples banals comportent le raclement de gorge, « l'aboïement », le reniflement et le sifflement. Les tics moteurs complexes banals concernent le fait de se frapper, de sauter et de sautiller. Les tics vocaux complexes banals comprennent la répétition de mots particuliers, avec parfois emploi de mots socialement réprouvés (souvent obscènes) (coprolalie) et la répétition de ses propres sons ou mots (palilalie).

**F95.0 Tic transitoire**

*Note:* Tic répondant aux critères généraux d'un tic, mais ne persistant pas plus de douze mois. Il s'agit habituellement d'un clignement des yeux, de mimiques faciales, ou de mouvements brusques de la tête.

**F95.1 Tic moteur ou vocal chronique**

*Note:* Trouble répondant aux critères d'un tic, caractérisé par la présence soit de tics moteurs soit de tics vocaux, mais pas des deux à la fois. Il peut s'agir d'un tic isolé ou, plus fréquemment, de tics multiples, persistant pendant plus d'un an.

**F95.2 Forme associant tics vocaux et tics moteurs [syndrome de Gilles de la Tourette]**

*Note:* Trouble, caractérisé à un moment quelconque au cours de la maladie, mais pas nécessairement de façon simultanée, par des tics moteurs multiples et par un ou plusieurs tics vocaux. Le trouble s'aggrave habituellement durant l'adolescence et persiste souvent à l'âge adulte. Les tics vocaux sont souvent multiples, avec des vocalisations, des raclements de gorge, des grognements explosifs et répétés, et parfois une émission de mots ou de phrases obscènes. Ils sont associés, dans certains cas, à une échopraxie gestuelle pouvant également être obscène (copropraxie).

**F95.8 Autres tics****F95.9 Tic, sans précision**

*Comprend:* Tic SAI

**F98****Autres troubles du comportement et troubles émotionnels apparaissant habituellement durant l'enfance et l'adolescence**

*Note:* Groupe hétérogène de troubles qui ont en commun la caractéristique d'un début dans l'enfance, mais qui diffèrent par ailleurs sur de nombreux points. Certains constituent des syndromes nettement définis, alors que d'autres ne sont que de simples associations de symptômes ; ces derniers doivent toutefois être répertoriés, d'une part en raison de leur fréquence et de leur association avec une altération du fonctionnement psychosocial, d'autre part parce qu'ils ne peuvent pas être inclus dans d'autres syndromes.

*A l'exclusion de:* spasme du sanglot (R06.8)  
syndrome de Kleine-Levin (G47.8)  
trouble de l'identité sexuelle de l'enfance (F64.2)  
trouble obsessionnel-compulsif (F42.-)  
troubles du sommeil dus à des causes émotionnelles (F51.-)

**F98.0****Énurésie non organique**

*Note:* Trouble caractérisé par une miction involontaire, diurne et nocturne, anormale compte tenu de l'âge mental de l'enfant et qui n'est pas lié à un trouble du contrôle vésical d'origine neurologique, à des crises épileptiques, ou à une anomalie organique de l'arbre urinaire. L'énurésie peut exister, de façon continue, depuis la naissance ou être précédée d'une période de contrôle de la fonction vésicale. Elle peut s'accompagner d'un trouble plus global des émotions ou du comportement.

*Comprend:* Énurésie (primaire) (secondaire) d'origine non organique  
Énurésie fonctionnelle  
Énurésie psychogène  
Incontinence urinaire d'origine non organique

*A l'exclusion de:* énurésie SAI (R32)

**F98.1****Encoprésie non organique**

*Note:* Trouble caractérisé par une émission fécale répétée, involontaire ou volontaire, habituellement de consistance normale ou quasi-normale, dans des lieux non appropriés à cet usage, compte tenu du contexte socio-culturel du sujet. Il peut s'agir de la persistance anormale de l'incontinence infantile physiologique, ou de la perte du contrôle sphinctérien survenant après une période de continence fécale, ou encore d'une émission fécale délibérée dans des lieux non appropriés en dépit d'un contrôle sphinctérien normal. L'encoprésie peut constituer un trouble isolé, mono-symptomatique, ou faire partie d'un autre trouble, en particulier un trouble émotionnel (F93.-) ou un trouble des conduites (F91.-).

*Comprend:* Encoprésie fonctionnelle  
Encoprésie psychogène  
Incontinence fécale d'origine non organique

Utiliser un code supplémentaire pour identifier la cause d'une constipation associée.

*A l'exclusion de:* encoprésie SAI (R15)

**F98.2****Trouble de l'alimentation du nourrisson et de l'enfant**

*Note:* Trouble de l'alimentation caractérisé par des manifestations variées, habituellement spécifique de la première et de la deuxième enfance. Il implique en général un refus alimentaire et des caprices alimentaires excessifs, alors que la nourriture est appropriée, que l'entourage est adéquat, et qu'il n'y a pas de maladie organique. Le trouble peut s'accompagner d'une rumination (d'une régurgitation répétée de nourriture non accompagnée de nausées ou d'une maladie gastro-intestinale).

*Comprend:* Mérycisme de l'enfance

*A l'exclusion de:* anorexie mentale et autres troubles de l'alimentation (F50.-)  
difficultés et inadaptation de l'alimentation (R63.3)  
pica du nourrisson ou de l'enfant (F98.3)  
problèmes d'alimentation du nouveau-né (P92.-)

**F98.3 Pica du nourrisson et de l'enfant**

*Note:* Trouble caractérisé par la consommation persistante de substances non nutritives (par exemple de la terre, des bouts de peinture, etc.). Il peut faire partie d'un trouble psychiatrique plus global (tel un autisme) ou constituer un comportement psychopathologique relativement isolé. C'est seulement dans ce dernier cas que l'on fait le diagnostic de pica. Ce comportement s'observe surtout chez des enfants présentant un retard mental ; dans ce dernier cas, le retard mental doit constituer le diagnostic principal (F70-F79).

**F98.4 Mouvements stéréotypés**

*Note:* Trouble caractérisé par des mouvements intentionnels, répétitifs, stéréotypés, dépourvus de finalité (et souvent rythmés), non lié à un trouble psychiatrique ou neurologique identifié. Lorsque ces mouvements surviennent dans le cadre d'un autre trouble, seul ce dernier doit être noté. Ces mouvements peuvent ne pas avoir de composante automutilatrice ; ils comprennent : un balancement du corps, un balancement de la tête, le fait de s'arracher les cheveux, de se tordre les cheveux, de claquer des doigts et de battre des mains. Les comportements stéréotypés automutilateurs comprennent : le fait de se cogner la tête, de se gifler, de se mettre le doigt dans l'oeil, de se mordre les mains, les lèvres ou d'autres parties du corps. L'ensemble de ces mouvements stéréotypés surviennent le plus souvent chez des enfants présentant un retard mental (dans ce cas, les deux diagnostics doivent être notés). Quand le fait de s'enfoncer le doigt dans l'oeil survient chez un enfant présentant un déficit visuel, les deux diagnostics doivent être notés : le premier dans cette catégorie et le deuxième à l'aide du code somatique approprié.

*Comprend:* Stéréotypies/comportements répétitifs

*A l'exclusion de:* mouvements involontaires anormaux (R25.-)  
 onychophagie (F98.8)  
 se mettre les doigts dans le nez (F98.8)  
 stéréotypies faisant partie d'un trouble psychiatrique identifié (F00-F95)  
 succion du pouce (F98.8)  
 tics (F95.-)  
 trichotillomanie (F63.3)  
 troubles de la motricité d'origine organique (G20-G25)

**F98.5 Bégaïement**

*Note:* Le bégaïement est caractérisé par des répétitions ou des prolongations fréquentes de sons, de syllabes ou de mots, ou par des hésitations ou des pauses fréquentes perturbant la fluence verbale. On ne parlera de trouble que si l'intensité de la perturbation gêne de façon marquée la fluence verbale.

*A l'exclusion de:* bredouillement [langage précipité] (F98.6)  
 tics (F95.-)

**F98.6 Bredouillement [langage précipité]**

*Note:* Le langage précipité est caractérisé par un débit verbal anormalement rapide et un rythme irrégulier, mais sans répétitions ou hésitations, suffisamment intense pour entraver l'intelligibilité. Le langage est irrégulier et mal rythmé, consistant en des émissions verbales rapides et saccadées avec, habituellement, des formes syntaxiques erronées.

*A l'exclusion de:* bégaïement (F98.5)  
 tics (F95.-)

**F98.8 Autres troubles précisés du comportement et troubles émotionnels apparaissant habituellement durant l'enfance et l'adolescence**

*Comprend:* Masturbation excessive  
 Onychophagie  
 Se mettre les doigts dans le nez  
 Sucrer son pouce  
 Trouble de l'attention sans hyperactivité

**F98.9 Trouble du comportement et trouble émotionnel apparaissant habituellement durant l'enfance et l'adolescence, sans précision**



## Trouble mental, sans précision (F99)

**F99**

### Trouble mental, sans autre indication

*Comprend:* Maladie mentale SAI

*A l'exclusion de:* trouble mental organique SAI (F06.9)

F99



# Maladies du système nerveux (G00-G99)

*A l'exclusion de:* certaines:

- affections dont l'origine se situe dans la période périnatale (P00-P96)
  - maladies infectieuses et parasitaires (A00-B99)
- complications de la grossesse, de l'accouchement et de la puerpéralité (O00-O99)  
lésions traumatiques, empoisonnements et certaines autres conséquences de causes externes (S00-T98)  
maladies endocriniennes, nutritionnelles et métaboliques (E00-E90)  
malformations congénitales, déformations et anomalies chromosomiques (Q00-Q99)  
symptômes, signes et résultats anormaux d'examens cliniques et de laboratoire, non classés ailleurs (R00-R99)  
tumeurs (C00-D48)

*Ce chapitre comprend les groupes suivants:*

<b>G00-G09</b>	<b>Maladies inflammatoires du système nerveux central</b>
<b>G10-G14</b>	<b>Affections dégénératives systémiques affectant principalement le système nerveux central</b>
<b>G20-G26</b>	<b>Syndromes extrapyramidaux et troubles de la motricité</b>
<b>G30-G32</b>	<b>Autres affections dégénératives du système nerveux</b>
<b>G35-G37</b>	<b>Maladies démyélinisantes du système nerveux central</b>
<b>G40-G47</b>	<b>Affections épisodiques et paroxystiques</b>
<b>G50-G59</b>	<b>Affections des nerfs, des racines et des plexus nerveux</b>
<b>G60-G64</b>	<b>Polynévrites et autres affections du système nerveux périphérique</b>
<b>G70-G73</b>	<b>Affections musculaires et des jonctions neuro-musculaires</b>
<b>G80-G83</b>	<b>Paralysies cérébrales et autres syndromes paralytiques</b>
<b>G90-G99</b>	<b>Autres affections du système nerveux</b>

*Les catégories de ce chapitre comprenant des astérisques sont les suivantes:*

<b>G01*</b>	<b>Méningite au cours d'affections bactériennes classées ailleurs</b>
<b>G02*</b>	<b>Méningite au cours d'autres maladies infectieuses et parasitaires classées ailleurs</b>
<b>G05*</b>	<b>Encéphalite, myélite et encéphalomyélite au cours d'affections classées ailleurs</b>
<b>G07*</b>	<b>Abcès et granulome intracrâniens et intrarachidiens au cours d'affections classées ailleurs</b>
<b>G13*</b>	<b>Affections dégénératives systémiques affectant principalement le système nerveux central au cours d'affections classées ailleurs</b>
<b>G22*</b>	<b>Syndrome parkinsonien au cours de maladies classées ailleurs</b>
<b>G26*</b>	<b>Syndromes extrapyramidaux et troubles de la motricité au cours d'affections classées ailleurs</b>
<b>G32*</b>	<b>Autres affections dégénératives du système nerveux au cours d'affections classées ailleurs</b>
<b>G46*</b>	<b>Syndromes vasculaires cérébraux au cours de maladies cérébrovasculaires (I60-I67†)</b>
<b>G53*</b>	<b>Affections des nerfs crâniens au cours de maladies classées ailleurs</b>
<b>G55*</b>	<b>Compression des racines et des plexus nerveux au cours de maladies classées ailleurs</b>
<b>G59*</b>	<b>Mononévrite au cours de maladies classées ailleurs</b>
<b>G63*</b>	<b>Polynévrite au cours de maladies classées ailleurs</b>

## Maladies inflammatoires du système nerveux central (G00-G09)

### **G00** Méningite bactérienne, non classée ailleurs

*Comprend:* arachnoïdite bactérienne  
leptoméningite bactérienne  
méningite bactérienne  
pachyméningite bactérienne

*A l'exclusion de:* méningo-encéphalite bactérienne (G04.2)  
méningomyélite bactérienne (G04.2)

#### **G00.0** Méningite à *Haemophilus*

*Comprend:* Méningite à *Haemophilus influenzae*

#### **G00.1** Méningite à pneumocoques

*Comprend:* Méningite due à *Streptococcus pneumoniae*

#### **G00.2** Méningite à streptocoques

*Comprend:* Streptocoques non pneumococciques (streptocoques de groupe A) (streptocoques de groupe B)

#### **G00.3** Méningite à staphylocoques

#### **G00.8** Autres méningites bactériennes

*Comprend:* Méningite à:

- bacille de Friedländer
- *Escherichia coli*
- *Klebsiella*

#### **G00.9** Méningite bactérienne, sans précision

*Comprend:* Méningite:

- purulente SAI
- pyogène SAI
- suppurée SAI

### **G01\*** Méningite au cours d'affections bactériennes classées ailleurs

*Comprend:* Méningite (au cours de):

- charbonneuse (A22.8†)
- fièvre typhoïde (A01.0†)
- gonocoques (A54.88†)
- infection à *Salmonella* (A02.2†)
- leptospirose (A27.-†)
- listérienne (A32.1†)
- maladie de Lyme (A69.2†)
- méningocoques (A39.0†)
- neurosyphilis (A52.1†)
- syphilis:
  - congénital (A50.4†)
  - secondaire (A51.4†)
- tuberculeuse (A17.0†)

*A l'exclusion de:* méningo-encéphalite et méningomyélite au cours d'affections bactériennes classées ailleurs (G05.0\*)

### **G02\*** Méningite au cours d'autres maladies infectieuses et parasitaires classées ailleurs

*A l'exclusion de:* méningo-encéphalite et méningomyélite au cours d'autres maladies infectieuses et parasitaires classées ailleurs (G05.1-G05.2\*)

**G02.0\* Méningite au cours d'infections virales classées ailleurs**

- Comprend:* Méningite (au cours de) (consécutif à) (due à):
- adénovirus (A87.1†)
  - entérovirus (A87.0†)
  - mononucléose infectieuse (B27.-†)
  - rougeole (B05.1†)
  - rubéole (B06.0†)
  - varicelle (B01.0†)
  - virus de l'herpès [Herpès simplex] (B00.3†)
  - virus ourlien (B26.1†)
  - zostérienne (B02.1†)

**G02.1\* Méningite au cours de mycoses**

- Comprend:* Méningite (au cours de):
- Candida (B37.5†)
  - coccidioïdomycose (B38.4†)
  - cryptocoques (B45.1†)

**G02.8\* Méningite au cours d'autres maladies infectieuses et parasitaires précisées classées ailleurs**

- Comprend:* Méningite à:
- Maladie de Chagas (chronique) (B57.4†)
  - Trypanosomiase africaine (B56.-†)

**G03****Méningite due à des causes autres et non précisées**

*Comprend:*

<ul style="list-style-type: none"> <li>arachnoïdite</li> <li>leptoméningite</li> <li>méningite</li> <li>pachyméningite</li> </ul>	}	due à des causes autres et non précisées
---	---	--

*A l'exclusion de:* méningite West Nile (A92.3)  
 méningo-encéphalite (G04.-)  
 méningomyélite (G04.-)

**G03.0 Méningite non purulente**

*Comprend:* Méningite à liquide clair  
 Méningite non bactérienne

**G03.1 Méningite chronique****G03.2 Méningite récurrente bénigne [Mollaret]****G03.8 Méningite due à d'autres causes précisées****G03.9 Méningite, sans précision**

*Comprend:* Arachnoïdite (spinale) SAI

**G04****Encéphalite, myélite et encéphalomyélite**

*Comprend:* méningo-encéphalite  
 méningomyélite  
 myélite ascendante aiguë

*A l'exclusion de:* encéphalite West Nile (A92.3)  
 encéphalomyélite myalgique bénigne (G93.3)  
 encéphalomyélite West Nile (A92.3)  
 encéphalopathie:

- SAI (G93.4)
- alcoolique (G31.2)
- toxique (G92)

myélite:

- nécrosante subaiguë (G37.4)
- transverse aiguë (G37.3)

sclérose en plaques (G35)

G04.0

**G04.0 Encéphalite aiguë disséminée**

*Comprend:* Encéphalite post-vaccinale  
Encéphalomyélite post-vaccinale

Utiliser un code supplémentaire de cause externe (chapitre XX) pour identifier le vaccin.

**G04.1 Paraplégie spastique tropicale**

**G04.2 Méningo-encéphalite et méningomyélite bactériennes, non classées ailleurs**

**G04.8 Autres encéphalites, myélites et encéphalomyélites**

*Comprend:* Encéphalite et encéphalomyélite post-infectieuses SAI  
Utiliser un code supplémentaire pour identifier toute crise épileptique associée (G40.-)

**G04.9 Encéphalite, myélite et encéphalomyélite, sans précision**

*Comprend:* Ventriculite (cérébrale) SAI

**G05\***

**Encéphalite, myélite et encéphalomyélite au cours d'affections classées ailleurs**

*Comprend:* méningo-encéphalite et méningomyélite au cours d'affections classées ailleurs

**G05.0\* Encéphalite, myélite et encéphalomyélite au cours d'infections bactériennes classées ailleurs**

*Comprend:* Encéphalite, myélite ou encéphalomyélite (au cours de) (consécutive à) (due à):

- listérienne (A32.1†)
- méningocoques (A39.8†)
- syphilis:
  - congénital (A50.4†)
  - tardive (A52.1†)
- tuberculeuse (A17.8†)

**G05.1\* Encéphalite, myélite et encéphalomyélite au cours d'infections virales classées ailleurs**

*Comprend:* Encéphalite, myélite ou encéphalomyélite (au cours de) (consécutive à) (due à):

- adénovirus (A85.1†)
- cytomégalovirus (B25.8†)
- entérovirus (A85.0†)
- grippe (J09†, J10.8†)(J11.8†)
- post-varicelle (B01.1†)
- rougeole (B05.0†)
- rubéole (B06.0†)
- virus de l'herpès [Herpès simplex] (B00.4†)
- virus ourlien (B26.2†)
- zostérienne (B02.0†)

**G05.2\* Encéphalite, myélite et encéphalomyélite au cours d'autres maladies infectieuses et parasitaires classées ailleurs**

*Comprend:* Encéphalite, myélite ou encéphalomyélite au cours de:

- maladie de Chagas (chronique) (B57.4†)
- naegleriase (B60.2†)
- toxoplasmose (B58.2†)
- trypanosomiase africaine (B56.-†)

Méningo-encéphalite à éosinophiles (B83.2†)

**G05.8\* Encéphalite, myélite et encéphalomyélite au cours d'autres affections classées ailleurs**

*Comprend:* Encéphalite au cours d'un lupus érythémateux disséminé (M32.1†)

**G06**

**Abcès et granulome intracrâniens et intrarachidiens**

Utiliser un code supplémentaire (B95-B97) pour identifier l'agent infectieux.

**G06.0**    **Abcès et granulome intracrâniens**

- Comprend:*    Abcès (embolique) (du):
- cérébelleux (cérébelleuse)
  - cérébral
  - cerveau [toute région]
  - otogène
- Abcès ou granulome intracrânien:
- épidural
  - extra-dural
  - sous dural

**G06.1**    **Abcès et granulome intrarachidiens**

- Comprend:*    Abcès (embolique) de la moelle épinière [toute localisation]
- Abcès ou granulome intrarachidien:
- épidural
  - extra-dural
  - sous dural

**G06.2**    **Abcès extra-dural et sous-dural, sans précision****G07\*****Abcès et granulome intracrâniens et intrarachidiens au cours d'affections classées ailleurs**

- Comprend:*    Abcès du cerveau:
- amibien (A06.6†)
  - gonocoques (A54.88†)
  - tuberculeux (A17.8†)
- Granulome schistosomien du cerveau (B65.-†)
- Tuberculome de:
- cerveau (A17.8†)
  - méninges (A17.1†)

**G08****Phlébite et thrombophlébite intracrâniennes et intrarachidiennes**

- Comprend:*
- Embolie
  - Endophlébite
  - Phlébite
  - Thrombophlébite
  - Thrombose
- }    septique des sinus veineux et veines intracrâniens ou intrarachidiens

- A l'exclusion de:* phlébite et thrombophlébite intracrâniennes compliquant:
- avortement, grossesse extra-utérine ou grossesse molaire (O00-O07,O08.7)
  - d'origine non pyogène (I67.6)
  - grossesse, accouchement et puerpéralité (O22.5)(O87.3)
- phlébite et thrombophlébite intrarachidiennes, d'origine non pyogène (G95.1)

**G09****Séquelles d'affections inflammatoires du système nerveux central**

*Note:*    La catégorie G09 doit être utilisée pour définir des affections classées à l'origine en G00-G08 (c'est-à-dire à l'exclusion de celles marquées d'un astérisque (\*)) comme causes de séquelles, ces dernières pouvant être classées ailleurs. Les séquelles comprennent les maladies précisées comme telles ou comme conséquences tardives ou existantes un an ou plus après le début de la maladie. Pour utiliser cette catégorie, se référer aux règles et instructions concernant le codage de la morbidité et de la mortalité. Ne doit pas être utilisée pour la codification des maladies inflammatoires chroniques du système nerveux central. Les codifier à maladies inflammatoires actuelles du système nerveux central.

## Affections dégénératives systémiques affectant principalement le système nerveux central (G10-G14)

### G10 Chorée de Huntington

*Comprend:* Chorée de Huntington  
*A l'exclusion de:* avec maladie d'Alzheimer (G30.80)

### G11 Ataxie héréditaire

*A l'exclusion de:* neuropathie héréditaire et idiopathique (G60.-)  
 paralysie cérébrale (G80.-)  
 troubles du métabolisme (E70-E90)

#### G11.0 Ataxie congénitale non progressive

#### G11.1 Ataxie cérébelleuse à début précoce

*Note:* La maladie survient habituellement avant 25 ans.  
*Comprend:* Ataxie cérébelleuse précoce avec:

- myoclonies [Ramsay-Hunt]
- persistance des réflexes tendineux
- tremblement essentiel

Ataxie de Friedreich (autosomique récessive)  
 ataxie spino-cérébelleuse récessive liée au chromosome X  
 ataxie spino-cérébelleuse  
 Maladie de Machado-Joseph [MJD]

#### G11.2 Ataxie cérébelleuse tardive

*Note:* La maladie survient habituellement après 25 ans.

#### G11.3 Ataxie cérébelleuse avec défaut de réparation de l'ADN

*Comprend:* Ataxie télangiectasique [Louis-Bar]  
*A l'exclusion de:* syndrome de Cockayne (Q87.1)  
 xeroderma pigmentosum (Q82.1)

#### G11.4 Paraplégie spastique héréditaire

#### G11.8 Autres ataxies héréditaires

#### G11.9 Ataxie héréditaire, sans précision

*Comprend:* Ataxie cérébelleuse héréditaire SAI  
 Dégénérescence cérébelleuse héréditaire (primaire)  
 Maladie cérébelleuse héréditaire  
 Syndrome cérébelleux héréditaire  
 Syndrome de Garland-Moorhouse  
 Syndrome de Marinesco-Sjögren  
 Syndrome de Torsten

### G12 Amyotrophie spinale et syndromes apparentés

#### G12.0 Amyotrophie spinale infantile, type I [Werdnig-Hoffman]

*Comprend:* Infantile [héréditaire] aiguë, type I

#### G12.1 Autres amyotrophies spinales héréditaires

*Comprend:* Amyotrophie spinale (de):

- adulte
- distale
- enfant, type II
- forme juvénile, type III [Kugelberg-Welander]
- forme scapulo-péronière

Paralysie bulbaire progressive de l'enfant [Fazio-Londe]



**G12.2 Maladie du neurone moteur****G12.20\* Sclérose latérale amyotrophique**

*Comprend:* Sclérose latérale:

- familiale (SLAF)
- sporadique

**G12.21\* Amyotrophie spinale progressive**

*A l'exclusion de:* Amyotrophie progressive (AMP):

- enfant, type II (G12.1)
- forme juvénile, type III [Kugelberg-Welander] (G12.1)
- infantile (héréditaire) type I (G12.0)

**G12.22\* Paralyse bulbaire progressive****G12.28\* Autre maladie du neurone moteur**

*Comprend:* Sclérose latérale primitive (primaire)

**G12.29\* Maladie du neurone moteur, sans précision****G12.8 Autres amyotrophies spinales et syndromes apparentés****G12.9 Amyotrophie spinale, sans précision****G13\* Affections dégénératives systémiques affectant principalement le système nerveux central au cours d'affections classées ailleurs****G13.0\* Neuromyopathie et neuropathie paranéoplasiques**

*Comprend:* Neuromyopathie carcinomateuse (C00-C97†)  
Neuropathie sensitive paranéoplasique [Denny-Brown] (C00-D48†)

**G13.1\* Autres affections dégénératives systémiques affectant principalement le système nerveux central au cours de maladies tumorales**

*Comprend:* Encéphalopathie limbique paranéoplasique (C00-D48†)

**G13.2\* Affections dégénératives systémiques affectant principalement le système nerveux central au cours d'un myxoedème (E00.1†, E03.-†)****G13.8\* Affections dégénératives systémiques affectant principalement le système nerveux central au cours d'autres affections classées ailleurs****G14 Syndrome postpolio**

*Comprend:* Syndrome post-poliomyélique  
*A l'exclusion de:* séquelles de poliomyélite (B91)

**Syndromes extrapyramidaux et troubles de la motricité (G20-G26)****G20 Maladie de Parkinson**

*Comprend:* Hémiparkinsonisme  
Paralysie agitante  
Syndrome parkinsonien ou maladie de Parkinson:

- SAI
- idiopathique
- primaire

*A l'exclusion de:* avec maladie d'Alzheimer (G30.81)

**G21 Syndrome parkinsonien secondaire****G21.0 Syndrome malin des neuroleptiques**

Utiliser un code supplémentaire de cause externe (chapitre XX) pour identifier le médicament.

**G21.1 Autres syndromes secondaires parkinsoniens dus à des médicaments**

Utiliser un code supplémentaire de cause externe (chapitre XX) pour identifier le médicament.

**G21.2**     **Syndrome parkinsonien secondaire dû à d'autres agents externes**  
 Utiliser un code supplémentaire de cause externe (chapitre XX) pour identifier l'agent externe.

**G21.3**     **Syndrome parkinsonien postencéphalitique**

**G21.4**     **Syndrome parkinsonien vasculaire**

**G21.8**     **Autres syndromes parkinsoniens secondaires**

**G21.9**     **Syndrome parkinsonien secondaire, sans précision**

**G22\***     **Syndrome parkinsonien au cours de maladies classées ailleurs**

*Comprend:*     Parkinsonisme syphilitique (A52.1†)

**G23**     **Autres maladies dégénératives des noyaux gris centraux**

*A l'exclusion de:*   dégénérescence disséminée (G90.3)

**G23.0**     **Maladie de Hallervorden-Spatz**

*Comprend:*     Dégénérescence pallidale pigmentaire

**G23.1**     **Ophthalmoplégie supranucléaire progressive [maladie de Steele-Richardson-Olszewski]**

*Comprend:*     Paralysie supranucléaire progressive

**G23.2**     **Dégénérescence striato-nigrique [nigrostriée]**

**G23.8**     **Autres maladies dégénératives précisées des noyaux gris centraux**

*Comprend:*     Calcification des noyaux gris centraux

**G23.9**     **Maladie dégénérative des noyaux gris centraux, sans précision**

**G24**     **Dystonie**

*Comprend:*     dyskinésie

*A l'exclusion de:*   paralysie cérébrale athétosique (G80.3)

**G24.0**     **Dystonie médicamenteuse**

Utiliser un code supplémentaire de cause externe (chapitre XX) pour identifier le médicament.

**G24.1**     **Dystonie idiopathique familiale**

*Comprend:*     Dystonie idiopathique SAI

**G24.2**     **Dystonie idiopathique non familiale**

**G24.3**     **Torticolis spasmodique**

*A l'exclusion de:*   torticolis SAI (M43.6)

**G24.4**     **Dystonie bucco-faciale idiopathique**

*Comprend:*     Dyskinésie bucco-faciale

**G24.5**     **Blépharospasme**

**G24.8**     **Autres dystonies**

**G24.9**     **Dystonie, sans précision**

*Comprend:*     Dyskinésie SAI

**G25**     **Autres syndromes extrapyramidaux et troubles de la motricité**

**G25.0**     **Tremblement essentiel**

*Comprend:*     Tremblement familial

*A l'exclusion de:*   tremblements SAI (R25.1)

**G25.1**     **Tremblement dû à des médicaments**

Utiliser un code supplémentaire de cause externe (chapitre XX) pour identifier le médicament.

**G25.2**     **Autres formes précisées de tremblement**

*Comprend:*     Tremblement intentionnel

**G25.3 Myoclonie**

*Comprend:* Myoclonie médicamenteuse

Utiliser un code de cause externe supplémentaire (chapitre XX) pour identifier le médicament, si l'affection est d'origine iatrogène.

*A l'exclusion de:* épilepsie myoclonique (G40.-)  
myokymies faciales (G51.4)

**G25.4 Chorée médicamenteuse**

Utiliser un code supplémentaire de cause externe (chapitre XX) pour identifier le médicament.

**G25.5 Autres chorées**

*Comprend:* Chorée SAI

*A l'exclusion de:* Chorée de Huntington (G10)  
chorée de Sydenham (I02.-)  
chorée rhumatismale (I02.-)  
chorée SAI, avec atteinte cardiaque (I02.0)

**G25.6 Tics médicamenteux et autres tics d'origine organique**

Utiliser un code de cause externe supplémentaire (chapitre XX) pour identifier le médicament, si l'affection est d'origine iatrogène.

*A l'exclusion de:* syndrome de Gilles de la Tourette (F95.2)  
tic SAI (F95.9)

**G25.8 Autres syndromes précisés extrapyramidaux et troubles de la motricité**

*Comprend:* Acathisie (induite par un médicament) (induite par un traitement)  
Syndrome de l'homme raide  
Syndrome des jambes sans repos

Utiliser un code supplémentaire de cause externe (chapitre XX) pour identifier le médicament, si l'affection est d'origine iatrogène

**G25.9 Syndrome extrapyramidal et trouble de la motricité, sans précision****G26\*****Syndromes extrapyramidaux et troubles de la motricité au cours d'affections classées ailleurs****Autres affections dégénératives du système nerveux (G30-G32)****G30****Maladie d'Alzheimer**

*Comprend:* formes sénile et présénile

Utiliser un code supplémentaire (F00.-\*) pour identifier toute démence associée.

*A l'exclusion de:* dégénérescence cérébrale sénile NCA (G31.1)  
démence sénile SAI (F03)  
sénilité SAI (R54)

**G30.0 Maladie d'Alzheimer à début précoce**

*Note:* La maladie survient habituellement avant l'âge de 65 ans.

**G30.1 Maladie d'Alzheimer à début tardif**

*Note:* La maladie débute habituellement après l'âge de 65 ans.

**G30.8 Autres formes de la maladie d'Alzheimer****G30.80\* Maladie d'Alzheimer avec Chorée de Huntington****G30.81\* Maladie d'Alzheimer avec maladie de Parkinson****G30.82\* Maladie d'Alzheimer avec maladie de Pick****G30.88\* Autre maladie d'Alzheimer**

*Comprend:* Forme atypique de la maladie d'Alzheimer

**G30.9 Maladie d'Alzheimer, sans précision**

**G31** **Autres affections dégénératives du système nerveux, non classées ailleurs***A l'exclusion de:* Syndrome de Reye (G93.7)**G31.0** **Atrophie cérébrale circonscrite***A l'exclusion de:* avec maladie d'Alzheimer (G30.8-)**G31.00\*** **Maladie de Pick****G31.01\*** **Aphasie progressive isolée [Mesulam]****G31.02\*** **Démence du lobe frontal***Comprend:* Démence frontotemporale (DFT)**G31.1** **Dégénérescence cérébrale sénile, non classée ailleurs***A l'exclusion de:* Maladie d'Alzheimer (G30.-)  
sénilité SAI (R54)**G31.2** **Dégénérescence du système nerveux liée à l'alcool***Comprend:* Ataxie cérébelleuse alcoolique  
Dégénérescence cérébelleuse alcoolique  
Dégénérescence cérébrale alcoolique  
Dysautonomie alcoolique  
Encéphalopathie alcoolique**G31.8** **Autres affections dégénératives précisées du système nerveux***Comprend:* Corps de Lewy (démence) (maladie) (F02.8\*)  
Dégénérescence de la substance grise [Alpers]  
Encéphalomyopathie mitochondriale (myo-encéphalopathie)  
Encéphalopathie nécrosante subaiguë [Leigh]**G31.9** **Affection dégénérative du système nerveux, sans précision****G32\*** **Autres affections dégénératives du système nerveux au cours d'affections classées ailleurs****G32.0\*** **Dégénérescence combinée subaiguë de la moelle épinière au cours de maladies classées ailleurs***Comprend:* Dégénérescence combinée subaiguë de la moelle épinière au cours de carence en vitamine B<sub>12</sub> (E53.8†)**G32.8\*** **Autres affections dégénératives précisées du système nerveux au cours de maladies classées ailleurs****Maladies démyélinisantes du système nerveux central (G35-G37)****G35** **Sclérose en plaques***Comprend:* Sclérose en plaques (de):  
• SAI  
• disséminée  
• généralisée  
• moelle épinière  
• tronc cérébral**G36** **Autres affections démyélinisantes aiguës disséminées***A l'exclusion de:* encéphalite et encéphalomyélite post-infectieuses SAI (G04.8)**G36.0** **Neuromyéélite optique [Devic]***Comprend:* Démyélinisation au cours d'une névrite optique  
*A l'exclusion de:* névrite optique SAI (H46)**G36.1** **Leucoencéphalite hémorragique aiguë et subaiguë [Hurst]**

- G36.8**      **Autres affections démyélinisantes aiguës disséminées précisées**
- G36.9**      **Affection démyélinisante aiguë disséminée, sans précision**
- G37**      **Autres affections démyélinisantes du système nerveux central**
- G37.0**      **Sclérose diffuse**  
*Comprend:*      Encéphalite périaxiale  
                       Maladie de Schilder  
*A l'exclusion de:* adrénoleucodystrophie [Addison-Schilder] (E71.3)
- G37.1**      **Démyélinisation centrale du corps calleux**
- G37.2**      **Myélinolyse centropontine**
- G37.3**      **Myélite transverse aiguë au cours d'affections démyélinisantes du système nerveux central**  
*Comprend:*      Myélite transverse aiguë SAI  
*A l'exclusion de:* neuromyéélite optique [Devic] (G36.0)  
                       sclérose en plaques (G35)
- G37.4**      **Myélite nécrosante subaiguë**
- G37.5**      **Sclérose concentrique [Baló]**
- G37.8**      **Autres affections démyélinisantes précisées du système nerveux central**
- G37.9**      **Affection démyélinisante du système nerveux central, sans précision**

## Affections épisodiques et paroxystiques (G40-G47)

- G40**      **Épilepsie**  
 Utiliser un code supplémentaire pour identifier tout status épilepticus (G41.-)  
 Utiliser un code supplémentaire pour identifier toute condition ou cause associée.  
*A l'exclusion de:* convulsions du nouveau-né (P90)  
                       convulsions fébriles (R56.0-)  
                       convulsions SAI (R56.88)  
                       crise (convulsive) SAI (R56.88)  
                       crise isolée (première) (R56.88)  
                       paralyse de Todd (post-épileptique) (G83.8)  
                       psychose épileptique (F06.8)  
                       syndrome de Landau-Kleffner (F80.3)  
                       trouble de conversion avec crise (F44.5)
- G40.0**      **Épilepsie et syndromes épileptiques idiopathiques définis par leur localisation ( focale, partielle) avec crises à début focal**  
*Comprend:*      Épilepsie bénigne de l'enfant avec pointes-ondes centro-temporales à l'EEG  
                       Épilepsie de l'enfant avec paroxysmes occipitaux à l'EEG
- G40.00\***    **Épilepsie et syndromes épileptiques idiopathiques définis par leur localisation ( focale, partielle) avec crises à début focal, non décrits comme étant réfractaires**
- G40.01\***    **Épilepsie et syndromes épileptiques idiopathiques définis par leur localisation ( focale, partielle) avec crises à début focal, réfractaires**
- G40.1**      **Épilepsie et syndromes épileptiques symptomatiques définis par leur localisation ( focale, partielle) avec crises partielles simples**  
*Comprend:*      Crises ne comportant pas de modification de conscience  
                       Crises partielles simples évoluant vers des crises secondairement généralisées
- G40.10\***    **Épilepsie et syndromes épileptiques symptomatiques définis par leur localisation ( focale, partielle) avec crises partielles simples, non décrits comme étant réfractaires**
- G40.11\***    **Épilepsie et syndromes épileptiques symptomatiques définis par leur localisation ( focale, partielle) avec crises partielles simples, réfractaires**

**G40.2 Épilepsie et syndromes épileptiques symptomatiques définis par leur localisation ( focale, partielle) avec des crises partielles complexes**

*Comprend:* Crises comportant une modification de conscience, comportant souvent des automatismes  
Crises partielles complexes évoluant vers des crises secondairement généralisées

**G40.20\* Épilepsie et syndromes épileptiques symptomatiques définis par leur localisation ( focale, partielle) avec des crises partielles complexes, non décrits comme étant réfractaires**

**G40.21\* Épilepsie et syndromes épileptiques symptomatiques définis par leur localisation ( focale, partielle) avec des crises partielles complexes, réfractaires**

**G40.3 Épilepsie et syndromes épileptiques généralisés idiopathiques**

*Comprend:* Convulsions néonatales (familiales) bénignes  
Crises épileptiques non spécifiques:

- atoniques
- cloniques
- myocloniques
- tonico-cloniques
- toniques

Épilepsie avec absences de l'enfance [pyknolepsie]  
Épilepsie avec absences juvénile  
Épilepsie avec crises [grand mal] au réveil  
Épilepsie myoclonique de l'enfance bénigne  
Épilepsie myoclonique juvénile [petit mal impulsif]

**G40.30\* Épilepsie et syndromes épileptiques généralisés idiopathiques, non décrits comme étant réfractaires**

**G40.31\* Épilepsie et syndromes épileptiques généralisés idiopathiques, réfractaires**

**G40.4 Autres épilepsies et syndromes épileptiques généralisés**

*Comprend:* Encéphalopathie myoclonique précoce symptomatique  
Épilepsie:

- absences myocloniques
- crises astato-myocloniques

Spasmes infantiles  
Syndrome de Lennox-Gastaut  
Syndrome de West  
Syndrome MERRF  
Tic de Salaam

**G40.40\* Autres épilepsies et syndromes épileptiques généralisés, non décrits comme étant réfractaires**

**G40.41\* Autres épilepsies et syndromes épileptiques généralisés, réfractaires**

**G40.5 Syndromes épileptiques particuliers**

*Comprend:* Crises épileptiques dues aux facteurs suivants:

- alcool
- médicaments
- modifications hormonales
- privation de sommeil
- stress

Épilepsie partielle continue [Kojevnikov]

Utiliser un code de cause externe supplémentaire (chapitre XX) pour identifier le médicament, si l'affection est d'origine iatrogène.

*A l'exclusion de:* crises épileptiques reliées au sevrage d'une substance psychoactive (F10-F19 avec les quatrièmes caractères .3 et .4)

**G40.50\* Syndromes épileptiques particuliers, non décrits comme étant réfractaires**

**G40.51\* Syndromes épileptiques particuliers, réfractaires**

- G40.6 Crise de grand mal, sans précision (avec ou sans petit mal)**  
*Note:* Cette catégorie devrait être utilisée seulement pour les conditions dans lesquelles on ne retrouve pas d'information additionnelle permettant de les classer correctement dans les catégories (G40.0- - G40.5-).  
*Comprend:* Crises de grand mal SAI  
 Crises tonico-cloniques (généralisées) (SAI)
- G40.60\* Crise de grand mal, sans précision (avec ou sans petit mal), non décrite comme étant réfractaire**
- G40.61\* Crise de grand mal, sans précision (avec ou sans petit mal), réfractaire**
- G40.7 Petit mal, sans crises de grand mal, sans précision**  
*Note:* La catégorie G40.7 devrait être utilisée seulement quand l'information est insuffisante pour classer cette condition à G40.3-  
*Comprend:* Crises avec absences (généralisées) (SAI)  
 Crises de petit mal SAI
- G40.70\* Petit mal, sans crises de grand mal, sans précision, non décrit comme étant réfractaire**
- G40.71\* Petit mal, sans crises de grand mal, sans précision, réfractaire**
- G40.8 Autres épilepsies**  
*Comprend:* Épilepsies et syndromes épileptiques non précisés comme focaux ou généralisés
- G40.80\* Autres épilepsies, non décrites comme étant réfractaires**
- G40.81\* Autres épilepsies, réfractaires**
- G40.9 Épilepsie, sans précision**  
*Comprend:* Convulsions épileptiques SAI  
 Crises épileptiques SAI  
*A l'exclusion de:* convulsion, trouble convulsif (R56.80)  
 convulsions fébriles (crises) (R56.0-)  
 crise convulsive ou attaque SAI (R56.88)
- G40.90\* Épilepsie, sans précision, non décrite comme étant réfractaire**
- G40.91\* Épilepsie, sans précision, réfractaire**
- G41 État de mal épileptique**  
*Comprend:* Status épilepticus  
 Utiliser un code supplémentaire pour identifier toutes convulsions, crises ou syndromes épileptiques sous-jacents
- G41.0 État de grand mal épileptique**  
*Comprend:* État de mal épileptique tonico-clonique  
*A l'exclusion de:* épilepsie partielle continue [Kojevnikov] (G40.5)
- G41.1 État de petit mal épileptique**  
*Comprend:* État d'absences épileptiques
- G41.2 État de mal épileptique partiel complexe**
- G41.8 Autres états de mal épileptique**
- G41.9 État de mal épileptique, sans précision**
- G43 Migraine**  
 Utiliser un code de cause externe supplémentaire (chapitre XX) pour identifier le médicament, si l'affection est d'origine iatrogène.  
*A l'exclusion de:* céphalée SAI (R51)
- G43.0 Migraine sans aura [migraine commune]**

**G43.1 Migraine avec aura [migraine classique]**

- Comprend:* Migraine:
- aura, sans céphalée
  - avec:
    - aura prolongée
    - aura typique
    - installation aiguë de l'aura
  - basilaire
  - équivalents
  - familiale, hémiplégique

**G43.2 État de mal migraineux****G43.3 Migraine compliquée****G43.8 Autres migraines**

- Comprend:* Migraine ophtalmoplégique  
Migraine rétinienne

**G43.9 Migraine, sans précision****G44 Autres syndromes d'algies céphaliques**

- A l'exclusion de:* algie faciale atypique (G50.1)  
céphalée SAI (R51)  
Néuralgie trigéménée post-herpétique (G50.0)

**G44.0 Syndrome d'algie vasculaire de la face**

- Comprend:* Algie vasculaire de la face:
- chronique
  - épisodique
- Hémicrânie paroxystique chronique

**G44.1 Céphalée vasculaire, non classée ailleurs**

- Comprend:* Céphalée vasculaire SAI

**G44.2 Céphalée dite de tension**

- Comprend:* Céphalée chronique dite de tension  
Céphalée de tension épisodique  
Céphalée de tension SAI

**G44.3 Céphalée chronique post-traumatique****G44.4 Céphalée médicamenteuse, non classée ailleurs**

Utiliser un code supplémentaire de cause externe (chapitre XX) pour identifier le médicament.

**G44.8 Autres syndromes précisés d'algies céphaliques****G45 Accidents ischémiques cérébraux transitoires et syndromes apparentés**

- A l'exclusion de:* ischémie cérébrale néonatale (P91.0)

**G45.0 Syndrome vertébro-basilaire****G45.1 Syndrome carotidien (hémisphérique)****G45.2 Accident ischémique transitoire de territoires artériels précérébraux multiples et bilatéraux****G45.3 Amaurose fugace****G45.4 Amnésie globale transitoire**

- A l'exclusion de:* amnésie SAI (R41.3)

**G45.8 Autres accidents ischémiques cérébraux transitoires et syndromes apparentés**

- Comprend:* Syndrome de vol de la sous-clavière

**G45.9 Accident ischémique cérébral transitoire, sans précision**

- Comprend:* Ischémie cérébrale transitoire SAI  
Spasme de l'artère cérébrale

Utiliser un code supplémentaire appartenant à la catégorie (E10-E14) avec quatrième et cinquième caractères .52 pour identifier toutes les affections du diabète.



**G46\*** **Syndromes vasculaires cérébraux au cours de maladies cérébrovasculaires (I60-I67†)****G46.0\*** **Syndrome de l'artère cérébrale moyenne (I66.0†)****G46.1\*** **Syndrome de l'artère cérébrale antérieure (I66.1†)****G46.2\*** **Syndrome de l'artère cérébrale postérieure (I66.2†)****G46.3\*** **Syndromes vasculaires du tronc cérébral (I60-I67†)**

*Comprend:* Syndrome:

- Benedikt
- Claude
- Foville
- Millard-Gubler
- Wallenberg
- Weber

**G46.4\*** **Syndrome cérébelleux vasculaire (I60-I67†)****G46.5\*** **Syndrome lacunaire moteur pur (I60-I67†)****G46.6\*** **Syndrome lacunaire sensitif pur (I60-I67†)****G46.7\*** **Autres syndromes lacunaires (I60-I67†)****G46.8\*** **Autres syndromes vasculaires cérébraux au cours de maladies cérébrovasculaires (I60-I67†)****G47** **Autres troubles du sommeil**

*A l'exclusion de:* cauchemars (F51.5)  
 noctambulisme (F51.3)  
 terreurs nocturnes (F51.4)  
 troubles du sommeil non organiques (F51.-)

**G47.0** **Troubles de l'endormissement et du maintien du sommeil [insomnies]****G47.1** **Troubles du sommeil par somnolence excessive [hypersomnies]****G47.2** **Troubles du cycle veille-sommeil**

*Comprend:* Irrégularité du rythme veille-sommeil  
 Syndrome de retard des phases du sommeil

**G47.3** **Apnée du sommeil**

*A l'exclusion de:* apnée du sommeil chez le nouveau-né (P28.3)  
 syndrome de Pickwick (E66.2)

**G47.30\*** **Apnée du sommeil d'origine obstructive****G47.31\*** **Apnée du sommeil d'origine centrale**

*Comprend:* Hypopnée du sommeil  
 Hypoventilation nocturne  
 Ondine (malédiction)  
 Syndrome d'hypoventilation congénitale d'origine centrale

**G47.38\*** **Autre forme d'apnée du sommeil**

*Comprend:* Apnée du sommeil:

- d'étiologie mixte (d'origine obstructive et centrale)
- non précisée

**G47.4** **Narcolepsie et cataplexie****G47.8** **Autres troubles du sommeil**

*Comprend:* Syndrome de Kleine-Levin

**G47.9** **Trouble du sommeil, sans précision**

## Affections des nerfs, des racines et des plexus nerveux (G50-G59)

*A l'exclusion de:* affections traumatiques récentes des nerfs, des racines et des plexus nerveux (voir lésions des nerfs selon les localisations anatomiques)  
névralgie SAI (M79.2)  
névrite périphérique liée à la grossesse (O26.8)  
névrite SAI (M79.2)  
radiculite SAI (M54.1)

### **G50** Affections du nerf trijumeau

*Comprend:* affections du nerf crânien V

#### **G50.0** Névralgie du trijumeau

*Comprend:* Névralgie faciale paroxystique  
Tic douloureux de la face [Trousseau]

#### **G50.1** Algie faciale atypique

#### **G50.8** Autres affections du nerf trijumeau

*A l'exclusion de:* sudation gustative anormale avec diabète sucré (E10.42/G99.0\*) (E11.42/G99.0\*) (E13.42/G99.0\*) (E14.42/G99.0\*)

#### **G50.9** Affection du nerf trijumeau, sans précision

### **G51** Affections du nerf facial

*Comprend:* affections du nerf crânien VII

#### **G51.0** Paralyse faciale a frigore

*Comprend:* Paralyse de Bell

#### **G51.1** Atteinte du ganglion géniculé

*A l'exclusion de:* atteinte post-herpétique du ganglion géniculé (B02.2)

#### **G51.2** Syndrome de Melkersson-Rosenthal

#### **G51.3** Hémispasme facial clonique

#### **G51.4** Myokymies faciales

#### **G51.8** Autres affections du nerf facial

#### **G51.9** Affection du nerf facial, sans précision

### **G52** Affections des autres nerfs crâniens

*A l'exclusion de:* anomalies du:  
• nerf auditif [VIII] (H93.3)  
• nerf optique [II] (H46,H47.0)  
strabisme paralytique dû à paralysie des nerfs (H49.0-H49.2)

#### **G52.0** Affections du nerf olfactif

*Comprend:* Affection du premier nerf crânien

#### **G52.1** Affections du nerf glossopharyngien

*Comprend:* Affection du nerf crânien IX  
Névralgie du nerf glossopharyngien

#### **G52.2** Affections du nerf vagal

*Comprend:* Affection du nerf pneumogastrique [X]

#### **G52.3** Affections du nerf grand hypoglosse

*Comprend:* Affection du nerf crânien XII

#### **G52.7** Affections de plusieurs nerfs crâniens

*Comprend:* Polynévrite crânienne

#### **G52.8** Affections d'autres nerfs crâniens précisés

**G52.9 Affection des nerfs crâniens, sans précision**

**G53\* Affections des nerfs crâniens au cours de maladies classées ailleurs**

**G53.0\* Névralgie postzostérienne (B02.2†)**

*Comprend:* Ganglionite géniculé post-herpétique  
Névralgie trigémينية post-herpétique

**G53.1\* Paralysie de plusieurs nerfs crâniens au cours de maladies infectieuses et parasitaires classées ailleurs (A00-B99†)**

**G53.2\* Paralysie de plusieurs nerfs crâniens au cours de sarcoïdose (D86.8†)**

**G53.3\* Paralysie de plusieurs nerfs crâniens au cours de maladies tumorales (C00-D48†)**

**G53.8\* Autres affections des nerfs crâniens au cours d'autres maladies classées ailleurs**

**G54 Affections des racines et des plexus nerveux**

*A l'exclusion de:* affections traumatiques récentes des racines et des plexus nerveux (voir lésions des nerfs selon les localisations anatomiques)  
atteintes d'un disque intervertébral (M50-M51)  
névralgie et névrite SAI (M79.2)  
névrite ou radiculite:

- brachiale SAI (M54.1)
- lombaire SAI (M54.1)
- lombosacrée SAI (M54.1)
- thoracique SAI (M54.1)

radiculite SAI (M54.1)  
radiculopathie SAI (M54.1)  
spondylarthrose (M47.-)

**G54.0 Affections du plexus brachial**

*Comprend:* Syndrome de traversée thoracobrahiale

**G54.1 Affections du plexus lombosacré**

**G54.2 Affections radiculaires cervicales, non classées ailleurs**

**G54.3 Affections radiculaires thoraciques, non classées ailleurs**

**G54.4 Affections radiculaires lombosacrées, non classées ailleurs**

**G54.5 Névralgie amyotrophique**

*Comprend:* Névrite de la ceinture scapulaire  
Syndrome de Parsonage-Turner

**G54.6 Syndrome douloureux du membre fantôme**

**G54.7 Syndrome du membre fantôme sans élément douloureux**

*Comprend:* Syndrome du membre fantôme SAI

**G54.8 Autres affections des racines et des plexus nerveux**

**G54.9 Affection des racines et des plexus nerveux, sans précision**

**G55\* Compression des racines et des plexus nerveux au cours de maladies classées ailleurs**

**G55.0\* Compression des racines et des plexus nerveux au cours de maladies tumorales (C00-D48†)**

**G55.1\* Compression des racines et des plexus nerveux au cours d'affections des disques intervertébraux (M50-M51†)**

**G55.2\* Compression des racines et des plexus nerveux au cours de spondylarthroses (M47.-†)**

**G55.3\* Compression des racines et des plexus nerveux au cours d'autres dorsopathies (M45-M46†, M48.-†, M53-M54†)**

**G55.8\* Compression des racines et des plexus nerveux au cours d'autres maladies classées ailleurs**

**G55.8\***

**G56****Mononévrite du membre supérieur**

*A l'exclusion de:* affections traumatiques récentes des nerfs - voir lésions des nerfs selon les localisations anatomiques

**G56.0****Syndrome du canal carpien**

*A l'exclusion de:* syndrome du canal carpien avec diabète sucré (E10.40/G59.0\*) (E11.40/G59.0\*) (E13.40/G59.0\*) (E14.40/G59.0\*)

**G56.1****Autres lésions du nerf médian****G56.2****Lésion du nerf cubital**

*Comprend:* Compression du nerf cubital  
Paralysie lente du nerf cubital  
Syndrome canalaire du nerf cubital

*A l'exclusion de:* syndrome canalaire ou compression du nerf cubital avec diabète sucré (E10.40/G59.0\*) (E11.40/G59.0\*) (E13.40/G59.0\*) (E14.40/G59.0\*)

**G56.3****Lésion du nerf radial****G56.4****Causalgie du membre supérieur****G56.8****Autres mononévrites du membre supérieur**

*Comprend:* Névrome interdigital du membre supérieur

**G56.9****Mononévrite du membre supérieur, sans précision****G57****Mononévrite du membre inférieur**

*A l'exclusion de:* affections traumatiques récentes des nerfs - voir lésions des nerfs selon les localisations anatomiques

**G57.0****Lésion du nerf sciatique**

*A l'exclusion de:* sciatique:

- SAI (M54.3)
- due à une discopathie intervertébrale (M51.1)

**G57.1****Méralgie paresthésique**

*Comprend:* Syndrome du nerf fémoro-cutané

**G57.2****Lésion du nerf fémoral****G57.3****Lésion du nerf sciatique poplité externe**

*Comprend:* Paralysie du nerf péronier

**G57.4****Lésion du nerf sciatique poplité interne****G57.5****Syndrome du canal tarsien****G57.6****Lésion du nerf plantaire**

*Comprend:* Métatarsalgie de Morton

**G57.7\*****Causalgie du membre inférieur****G57.8****Autres mononévrites du membre inférieur**

*Comprend:* Névrome interdigital du membre inférieur

**G57.9****Mononévrite du membre inférieur, sans précision**

*Comprend:* syndrome canalaire, extrémité inférieure

**G58****Autres mononévrites****G58.0****Névrite intercostale****G58.7****Mononévrite de sièges multiples****G58.8****Autres mononévrites précisées****G58.9****Mononévrite, sans précision**

*Comprend:* Syndrome canalaire, siège autre et non précisé

**G59\*** Mononévrite au cours de maladies classées ailleurs

G59.0\* Mononévrite diabétique (E10-E14† avec le quatrième caractère .4)

G59.8\* Autres mononévrites au cours de maladies classées ailleurs

G62.1

**Polynévrites et autres affections du système nerveux périphérique (G60-G64)**

*A l'exclusion de:* névralgie SAI (M79.2)  
 névrite périphérique liée à la grossesse (O26.8)  
 névrite SAI (M79.2)  
 radiculite SAI (M54.1)

**G60** Neuropathie héréditaire et idiopathique**G60.0** Neuropathie héréditaire motrice et sensorielle

*Comprend:* Amyotrophie péronière (type axonal) (type hypertrophique)  
 Maladie:  
 • Charcot-Marie-Tooth  
 • Déjerine-Sottas  
 Neuropathie héréditaire motrice et sensorielle, types I-IV  
 Neuropathie hypertrophique de l'enfant  
 Syndrome de Roussy-Lévy

**G60.1** Maladie de Refsum**G60.2** Neuropathie associée à une ataxie héréditaire**G60.3** Neuropathie progressive idiopathique**G60.8** Autres neuropathies héréditaires et idiopathiques

*Comprend:* Maladie de Morvan  
 Neuropathie sensitive héréditaire à transmission:  
 • dominante  
 • récessive  
 Syndrome de Nélaton

**G60.9** Neuropathie héréditaire et idiopathique, sans précision**G61** Polynévrites inflammatoires**G61.0** Syndrome de Guillain-Barré

*Comprend:* Polyradiculonévrite aiguë (post-)infectieuse  
 Syndrome de Miller Fisher

**G61.1** Neuropathie sérique

*Comprend:* Névrite sérique (due à l'injection d'une protéine étrangère, d'un antisérum ou d'une antitoxine d'origine animale)

Utiliser un code supplémentaire de cause externe (chapitre XX) pour identifier la cause.

**G61.8** Autres polynévrites inflammatoires**G61.9** Polynévrite inflammatoire, sans précision**G62** Autres polynévrites**G62.0** Polynévrite médicamenteuse

Utiliser un code supplémentaire de cause externe (chapitre XX) pour identifier le médicament.

**G62.1** Polynévrite alcoolique

**G62.2 Polynévrite due à d'autres agents toxiques**  
Utiliser un code supplémentaire de cause externe (chapitre XX) pour identifier l'agent toxique.

**G62.8 Autres polynévrites précisées**  
*Comprend:* Polynévrite démyélinisante inflammatoire chronique  
Polynévrite due à une irradiation  
Utiliser un code supplémentaire de cause externe (chapitre XX) pour identifier la cause.

**G62.9 Polynévrite, sans précision**  
*Comprend:* Neuropathie SAI

### **G63\*** Polynévrite au cours de maladies classées ailleurs

**G63.0\*** Polynévrite au cours de maladies infectieuses et parasitaires classées ailleurs

*Comprend:* Polynévrite (au cours de):

- diphtérie (A36.8†)
- lèpre (A30.-†)
- maladie de Lyme (A69.2†)
- mononucléose infectieuse (B27.-†)
- post-herpétique (B02.2†)
- syphilis tardive (A52.1†):
  - congénital (A50.4†)
- tuberculeuse (A17.8†)
- virus ourlien (B26.8†)

**G63.1\*** Polynévrite au cours de maladies tumorales (C00-D48†)

**G63.2\*** Polynévrite diabétique (E10-E14† avec le quatrième caractère .4)

**G63.3\*** Polynévrite au cours d'autres maladies endocrines et métaboliques (E00-E07†, E15-E16†, E20-E34†, E70-E89†)

**G63.4\*** Polynévrite par carence nutritionnelle (E40-E64†)

**G63.5\*** Polynévrite au cours d'affections disséminées du tissu conjonctif (M30-M35†)

**G63.6\*** Polynévrite au cours d'autres affections musculosquelettiques et articulaires (M00-M25†, M40-M96†)

**G63.8\*** Polynévrite au cours d'autres maladies classées ailleurs  
*Comprend:* Neuropathie urémique (N18.5†)

### **G64** Autres affections du système nerveux périphérique

*Comprend:* Affection du système nerveux périphérique SAI

## Affections musculaires et des jonctions neuro-musculaires (G70-G73)

### **G70** Myasthénie gravis et autres affections neuro-musculaires

*A l'exclusion de:* botulisme (A05.1)  
myasthénie grave avec neuropathie diabétique (E10.40/G73.0\*) (E11.40/G73.0\*) (E13.40/G73.0\*) (E14.40/G73.0\*)  
myasthénie transitoire néonatale (P94.0)

**G70.0 Myasthénie gravis**  
Utiliser un code de cause externe supplémentaire (chapitre XX) pour identifier le médicament, si l'affection est d'origine iatrogène.

**G70.1 Affections neuro-musculaires toxiques**  
Utiliser un code supplémentaire de cause externe (chapitre XX) pour identifier l'agent toxique.

**G70.2 Myasthénie congénitale et au cours du développement**

**G70.8 Autres affections neuro-musculaires précisées**

**G70.9 Affection neuro-musculaire, sans précision****G71 Affections musculaires primitives**

*A l'exclusion de:* arthrogrypose multiple congénitale (Q74.3)  
myosite (M60.-)  
troubles du métabolisme (E70-E90)

**G71.0 Dystrophie musculaire**

*Comprend:* Dystrophie musculaire:

- autosomique récessive, infantile, de type Duchenne ou Becker
- bénigne [Becker]
- des ceintures
- distale
- facio-scapulo-humérale
- oculaire
- oculo-pharyngée
- scapulo-péronière
- scapulo-péronière bénigne avec contractures précoces [Emery-Dreifuss]
- sévère [Duchenne]

*A l'exclusion de:* dystrophie musculaire congénitale:

- SAI (G71.2)
- avec anomalies morphologiques spécifiques des fibres musculaires (G71.2)

**G71.1 Affections myotoniques**

*Comprend:* Dystrophie myotonique [Steinert]

Myotonie:

- chondrodystrophique
- congénitale:
  - SAI
  - dominante [Thomsen]
  - récessive [Becker]
- médicamenteuse
- symptomatique

Neuromyotonie [Isaacs]  
Paramyotonie congénitale  
Pseudomyotonie

Utiliser un code de cause externe supplémentaire (chapitre XX) pour identifier le médicament, si l'affection est d'origine iatrogène.

**G71.2 Myopathies congénitales**

*Comprend:* Disproportion des types de fibre  
Dystrophie musculaire congénitale:

- SAI
- avec anomalies morphologiques spécifiques des fibres musculaires

Maladie:

- à axe central
- « mini-core »
- « multi-core »

Myopathie:

- à bâtonnets [némaline]
- myotubulaire (centro-nucléaire)

**G71.3 Myopathie mitochondriale, non classée ailleurs**

*Comprend:* Syndrome MELAS [Myopathie mitochondriale, Encéphalopathie, Acidose Lactique, "Stroke-like" (pseudo-accidents vasculaires cérébraux) syndrome]

Utiliser un code supplémentaire pour identifier la délétion d'ADN mitochondrial (Q99.8)

**G71.8 Autres affections musculaires primitives****G71.9 Affection musculaire primitive, sans précision**

*Comprend:* Myopathie héréditaire SAI

**G72****Autres myopathies**

*A l'exclusion de:* arthrogrypose multiple congénitale (Q74.3)  
 dermatopolymyosite (M33.-)  
 infarctus ischémique musculaire (M62.2)  
 myosite (M60.-)  
 polymyosite (M33.2)

**G72.0 Myopathie médicamenteuse**

Utiliser un code supplémentaire de cause externe (chapitre XX) pour identifier le médicament.

**G72.1 Myopathie alcoolique****G72.2 Myopathie due à d'autres agents toxiques**

Utiliser un code supplémentaire de cause externe (chapitre XX) pour identifier l'agent toxique.

**G72.3 Paralysies périodiques**

*Comprend:* Paralysie périodique (familiale):

- hyperkaliémique
- hypokaliémique
- myotonique
- normokaliémique

**G72.4 Myopathie inflammatoire, non classée ailleurs**

*Comprend:* Myosite à inclusions

**G72.8 Autres myopathies précisées****G72.9 Myopathie, sans précision****G73\*****Affections musculaires et des jonctions neuro-musculaires au cours de maladies classées ailleurs****G73.0\* Syndrome myasthénique au cours de maladies endocriniennes**

*Comprend:* Syndrome myasthénique au cours de:

- amyotrophie diabétique (E10-E14† avec le quatrième caractère .4)
- thyrotoxicose [hyperthyroïdie] (E05.-†)

**G73.1\* Syndrome de Lambert-Eaton (C00-D48†)****G73.2\* Autres syndromes myasthéniques au cours de maladies tumorales (C00-D48†)****G73.3\* Syndrome myasthénique au cours d'autres maladies classées ailleurs****G73.4\* Myopathie au cours de maladies infectieuses et parasitaires classées ailleurs****G73.5\* Myopathie au cours de maladies endocriniennes**

*Comprend:* Myopathie au cours de:

- hyperparathyroïdie (E21.0-E21.3†)
- hypoparathyroïdie (E20.-†)

Myopathie thyrotoxicque (E05.-†)

**G73.6\* Myopathie au cours de maladies métaboliques**

*Comprend:* Myopathie au cours de:

- anomalies de stockage des lipides (E75.-†)
- thésaurismose glycogénique (E74.0†)

**G73.7\* Myopathie au cours d'autres maladies classées ailleurs**

*Comprend:* Myopathie au cours de:

- lupus érythémateux disséminé (M32.1†)
- polyarthrite rhumatoïde (M05-M06†)
- sclérodermie (M34.8†)
- syndrome de Gougerot [Sjögren] (M35.0†)



## Paralysies cérébrales et autres syndromes paralytiques (G80-G83)

### G80

#### Paralysie cérébrale

*A l'exclusion de:* paraplégie spastique héréditaire (G11.4)

#### G80.0 Paralysie cérébrale spastique quadriplégique

*Comprend:* Paralysie cérébrale spastique tétraplégique  
Paralysie spastique congénitale (cérébrale)

#### G80.1 Paralysie cérébrale spastique diplégique

*Comprend:* Paralysie cérébrale spastique SAI

#### G80.2 Paralysie cérébrale spastique hémiplégique

#### G80.3 Paralysie cérébrale dyskinétique

*Comprend:* Paralysie cérébrale athétosique  
Paralysie cérébrale dystonique

#### G80.4 Paralysie cérébrale ataxique

#### G80.8 Autre paralysie cérébrale

*Comprend:* Syndromes mixtes de paralysie cérébrale

#### G80.9 Paralysie cérébrale, sans précision

*Comprend:* Paralysie cérébrale SAI

### G81

#### Hémiplégie

*Note:* Cette catégorie ne doit être utilisée comme cause principale de codage que lorsque l'hémiplégie (complète) (incomplète) est mentionnée sans autre précision ou est définie comme ancienne ou de longue durée mais de cause non précisée. Cette catégorie peut être aussi utilisée en codage multiple pour identifier les types d'hémiplégie résultant d'une cause quelle qu'elle soit.

*A l'exclusion de:* paralysie cérébrale spastique hémiplégique (G80.2)  
paralysies cérébrales congénitales (G80.-)

#### G81.0 Hémiplégie flasque

#### G81.00\* Hémiplégie flasque du côté dominant

#### G81.01\* Hémiplégie flasque du côté non dominant

#### G81.09\* Hémiplégie flasque d'un côté [unilatérale], sans précision

#### G81.1 Hémiplégie spastique

#### G81.10\* Hémiplégie spastique du côté dominant

#### G81.11\* Hémiplégie spastique du côté non dominant

#### G81.19\* Hémiplégie spastique d'un côté [unilatérale], sans précision

#### G81.9 Hémiplégie, sans précision

#### G81.90\* Hémiplégie du côté dominant, sans précision

#### G81.91\* Hémiplégie du côté non dominant, sans précision

#### G81.99\* Hémiplégie [unilatérale] touchant un côté non précisé, sans précision

*Comprend:* Hémiplégie, SAI

### G82

#### Paraplégie et tétraplégie

*Note:* Cette catégorie ne doit être utilisée comme cause principale de codage que lorsque les affections ci-dessous sont mentionnées sans autre précision ou sont définies comme anciennes ou de longue durée mais de cause non précisée. Cette catégorie peut être aussi utilisée en codage multiple pour identifier les états résultant d'une cause quelle qu'elle soit.

*A l'exclusion de:* paralysie cérébrale congénitale (G80.-)

**G82.0 Paraplégie flasque**

G82.0 Paraplégie flasque	Au niveau cervical, comprend : cervico-dorsale	Au niveau dorsal, comprend : dorso-lombaire	Au niveau lombaire, comprend : niveau non précisé
G82.01 Paraplégie flasque, complète	G82.011*	G82.012*	G82.013*
G82.02 Paraplégie flasque, incomplète	G82.021*	G82.022*	G82.023*
G82.09 Paraplégie flasque, sans précision	G82.091*	G82.092*	G82.093*

**G82.1 Paraplégie spastique**

*A l'exclusion de:* paraplégie spastique héréditaire (G11.4)

G82.1 Paraplégie spastique	Au niveau cervical, comprend : cervico-dorsale	Au niveau dorsal, comprend : dorso-lombaire	Au niveau lombaire, comprend : niveau non précisé
G82.11 Paraplégie spastique, complète	G82.111*	G82.112*	G82.113*
G82.12 Paraplégie spastique, incomplète	G82.121*	G82.122*	G82.123*
G82.19 Paraplégie spastique, sans précision	G82.191*	G82.192*	G82.193*

**G82.2 Paraplégie, sans précision**

*Comprend:* paralysie des deux membres inférieurs SAI  
paraplégie SAI

G82.2 Paraplégie, sans précision	Au niveau cervical, comprend : cervico-dorsale	Au niveau dorsal, comprend : dorso-lombaire	Niveau lombaire : comprend : niveau non précisé
G82.21 Paraplégie de type non précisé, complète	G82.211*	G82.212*	G82.213*
G82.22 Paraplégie de type non précisé, incomplète	G82.221*	G82.222*	G82.223*
G82.29 Paraplégie de type non précisé, sans précision	G82.291*	G82.292*	G82.293*

**G82.3 Quadriplégie flasque**

*Comprend:* tétraplégie flasque SAI

G82.3 Quadriplégie flasque	Au niveau du rachis cervical, de C1 à C4	Au niveau du rachis cervical, de C5 à C7, comprend : niveau non précisé
G82.31 Quadriplégie flasque, complète	G82.310*	G82.311*
G82.32 Quadriplégie flasque, incomplète	G82.320*	G82.321*
G82.39 Quadriplégie flasque, sans précision	G82.390*	G82.391*

**G82.4 Quadriplégie spastique**

*Comprend:* tétraplégie spastique SAI

G82.4 Quadriplégie spastique	Au niveau du rachis cervical, de C1 à C4	Au niveau du rachis cervical, de C5 à C7, comprend : niveau non précisé
G82.41 Quadriplégie spastique, complète	G82.410*	G82.411*
G82.42 Quadriplégie spastique, incomplète	G82.420*	G82.421*
G82.49 Quadriplégie spastique, sans précision	G82.490*	G82.491*

**G82.5 Quadriplégie, sans précision**

*Comprend:* tétraplégie SAI

G82.5 Quadriplégie, sans précision	Au niveau du rachis cervical, de C1 à C4	Au niveau du rachis cervical, de C5 à C7, comprend : niveau non précisé
G82.51 Quadriplégie, type non précisé, totale	G82.510*	G82.511*
G82.52 Quadriplégie, type non précisé, partielle	G82.520*	G82.521*
G82.59 Quadriplégie, type non précisé, sans précision	G82.590*	G82.591*

**G83 Autres syndromes paralytiques**

*Note:* Cette catégorie ne doit être utilisée comme cause principale de codage que lorsque les affections ci-dessous sont mentionnées sans autre précision ou sont définies comme anciennes ou de longue durée mais de cause non précisée. Cette catégorie peut être aussi utilisée en codage multiple pour identifier les états résultant d'une cause quelle qu'elle soit.

*Comprend:* paralysie (complète) (incomplète) non classée en G80-G82

- G83.0**     **Diplégie des membres supérieurs**  
*Comprend:*     Diplégie (supérieure)  
                   Paralyse des deux membres supérieurs
- G83.1**     **Monoplégie d'un membre inférieur**  
*Comprend:*     Paralyse d'un membre inférieur
- G83.2**     **Monoplégie d'un membre supérieur**  
*Comprend:*     paralysie d'un membre supérieur
- G83.20\***   **Monoplégie d'un membre supérieur du côté dominant**
- G83.21\***   **Monoplégie d'un membre supérieur du côté non dominant**
- G83.22\***   **Monoplégie d'un membre supérieur d'un côté [monoplégie unilatérale], sans précision**
- G83.3**     **Monoplégie, sans précision**
- G83.4**     **Syndrome de la queue de cheval**  
*Comprend:*     Vessie neurogène due au syndrome de la queue de cheval  
*A l'exclusion de:* vessie automatique SAI (G95.8)
- G83.5**     **Syndrome de verrouillage**
- G83.8**     **Autres syndromes paralytiques précisés**  
*Comprend:*     Paralyse de Todd (post-épileptique)
- G83.9**     **Syndrome paralytique, sans précision**

## Autres affections du système nerveux (G90-G99)

### G90

#### Affections du système nerveux autonome

*A l'exclusion de:* dysautonomie alcoolique (G31.2)

- G90.0**     **Neuropathie autonome périphérique idiopathique**  
*Comprend:*     Syncope par hyperexcitabilité du sinus carotidien
- G90.1**     **Dysautonomie familiale [Riley-Day]**
- G90.2**     **Syndrome de Claude Bernard-Horner**  
*Comprend:*     Pupille de Horner
- G90.3**     **Dégénérescence disséminée**  
*Comprend:*     Hypotension orthostatique neurogène [Shy-Drager]  
*A l'exclusion de:* hypotension orthostatique SAI (I95.1)
- G90.4**     **Dysréflexie autonome**
- G90.8**     **Autres affections du système nerveux autonome**
- G90.9**     **Affection du système nerveux autonome, sans précision**

### G91

#### Hydrocéphalie

*Comprend:*     hydrocéphalie acquise

*A l'exclusion de:* hydrocéphalie:

- congénital (Q03.-)
- due à une toxoplasmose congénitale (P37.1)

- G91.0**     **Hydrocéphalie communicante**  
*Comprend:*     Hydrocéphalie non obstructive  
*A l'exclusion de:* hydrocéphalie à pression normale accompagnée de démence, d'anomalies de la démarche et d'incontinence urinaire (G91.2)
- G91.1**     **Hydrocéphalie obstructive**
- G91.2**     **Hydrocéphalie à pression normale**
- G91.3**     **Hydrocéphalie post-traumatique, sans précision**

**G91.8 Autres hydrocéphalies****G91.9 Hydrocéphalie, sans précision****G92 Encéphalopathie toxique**

Utiliser un code supplémentaire de cause externe (chapitre XX) pour identifier l'agent toxique.

**G93 Autres affections du cerveau****G93.0 Kystes cérébraux**

*Comprend:* Kyste arachnoïdien  
Kyste porencéphalique, acquis

*A l'exclusion de:* kystes cérébraux congénitaux (Q04.6)  
kystes périventriculaires acquis du nouveau-né (P91.1)

**G93.1 Lésion cérébrale anoxique, non classée ailleurs**

*A l'exclusion de:* anoxie néonatale (P96.9)  
complicant:  
• avortement, grossesse extra-utérine ou molaire (O00-O07, O08.8-)  
• grossesse, travail ou accouchement (O29.2-, O74.3-, O89.2-)  
• soins chirurgicaux et médicaux (T80-T88)

**G93.2 Hypertension intracrânienne bénigne**

*A l'exclusion de:* encéphalopathie hypertensive (I67.4)

**G93.3 Syndrome de fatigue post-virale**

*Comprend:* Encéphalomyélite myalgique bénigne  
Syndrome de fatigue chronique

*A l'exclusion de:* syndrome de fatigue SAI (F48.0)

**G93.4 Encéphalopathie, sans précision**

*A l'exclusion de:* Encéphalopathie:  
• alcoolique (G31.2)  
• toxique (G92)

**G93.5 Compression du cerveau**

*Comprend:*  
Compression }  
Hernie } du cerveau (tronc cérébral)

*A l'exclusion de:* compression traumatique cérébrale (diffuse) (S06.2-):  
• en foyer (S06.3-)

**G93.6 Oedème cérébral**

*A l'exclusion de:* oedème cérébral:  
• dû à un traumatisme obstétrical (P11.0)  
• traumatique (S06.1)

**G93.7 Syndrome de Reye**

Utiliser un code supplémentaire de cause externe (chapitre XX) pour identifier la cause.

**G93.8 Autres affections précisées du cerveau****G93.80✱ Encéphalopathie métabolique**

*Comprend:* Encéphalopathie septique  
*A l'exclusion de:* encéphalopathie toxique (métabolique) (G92)  
lésion cérébrale anoxique, non classée ailleurs (G93.1)

**G93.81✱ Mort neurologique**

*Comprend:* Mort cérébrale (permet d'identifier une utilisation sans interruption des ressources médicales hospitalières)

**G93.88✱ Autres affections précisées du cerveau**

*Comprend:* Encéphalopathie post-radiothérapie  
Utiliser un code supplémentaire de cause externe (Chapitre XX) pour identifier la cause.

**G93.9 Affection du cerveau, sans précision**

**G94\*****Autres affections du cerveau au cours de maladies classées ailleurs**

- G94.0\*** Hydrocéphalie au cours de maladies infectieuses et parasitaires classées ailleurs (A00-B99†)  
**G94.1\*** Hydrocéphalie au cours de maladies tumorales (C00-D48†)  
**G94.2\*** Hydrocéphalie au cours d'autres maladies classées ailleurs  
**G94.8\*** Autres affections précisées du cerveau au cours de maladies classées ailleurs

**G95****Autres affections de la moelle épinière**

*A l'exclusion de:* myélite (G04.-)

- G95.0** Syringomyélie et syringobulbie

- G95.1** Myélopathies vasculaires

*Comprend:* Hématomyélie  
 Infarctus aigu de la moelle épinière (embolique) (non embolique)  
 Myélopathie nécrotique subaiguë  
 Oedème de la moelle épinière  
 Phlébite et thrombophlébite intrarachidiennes, d'origine non pyogène  
 Thrombose artérielle de la moelle épinière

*A l'exclusion de:* phlébite et thrombophlébite intrarachidiennes, sauf d'origine non pyogène (G08)

- G95.2** Compression médullaire, sans précision

- G95.8** Autres affections précisées de la moelle épinière

*Comprend:* Myélopathie:  
 • médicamenteuse  
 • post-radiothérapie  
 Vessie automatique SAI

Utiliser un code supplémentaire de cause externe (chapitre XX) pour identifier l'agent externe.

*A l'exclusion de:* dysfonctionnement neuro-musculaire de la vessie sans mention de lésion de la moelle épinière (N31.-)  
 vessie neurogène:  
 • SAI (N31.9)  
 • due au syndrome de la queue de cheval (G83.4)

- G95.9** Affection de la moelle épinière, sans précision

*Comprend:* Myélopathie SAI

**G96****Autres affections du système nerveux central**

- G96.0** Écoulement du liquide céphalorachidien

- G96.00\*** Rhinorrhée cérébrospinale (écoulement)

- G96.01\*** Otorrhée cérébrospinale (écoulement)

- G96.02\*** Écoulement de liquide céphalorachidien à l'intérieur du crâne

- G96.08\*** Autre écoulement de liquide céphalorachidien

*A l'exclusion de:* Écoulement de liquide céphalorachidien après rachicentèse (G97.0)

- G96.09\*** Écoulement du liquide céphalorachidien, sans précision

*Comprend:* Écoulement du liquide céphalorachidien SAI

- G96.1** Affection des méninges, non classée ailleurs

*Comprend:* Adhérences méningées (cérébrales) (rachidiennes)

- G96.8** Autres affections précisées du système nerveux central

- G96.9** Affection du système nerveux central, sans précision

**G97****Affections du système nerveux postintervention, non classées ailleurs**

- G97.0** Écoulement de liquide céphalorachidien après rachicentèse (ponction lombaire)

**G97.1 Autre réaction secondaire à une rachicentèse**

Utiliser un code supplémentaire pour identifier la réaction spécifique.

**G97.2 Hypotension intracrânienne suite à un pontage ventriculaire**

**G97.8 Autres affections du système nerveux postintervention**

*Comprend:* Pseudoméningocèle

**G97.9 Affection du système nerveux postintervention, sans précision**

**G98 Autres affections du système nerveux, non classées ailleurs**

*Comprend:* Affection du système nerveux SAI

**G99\* Autres affections du système nerveux au cours de maladies classées ailleurs**

**G99.0\* Neuropathie du système nerveux autonome au cours de maladies endocriniennes et métaboliques**

*Comprend:* Neuropathie autonome (végétative) amyloïde (E85.-†)  
Neuropathie autonome (végétative) diabétique (E10-E14† avec le quatrième caractère .4)

**G99.1\* Autres affections du système nerveux autonome au cours d'autres maladies classées ailleurs**

**G99.2\* Myélopathies au cours de maladies classées ailleurs**

*Comprend:* Myélopathie au cours de:

- atteintes d'un disque intervertébral (M50.0†,M51.0†)
- maladies tumorales (C00-D48†)
- spondylarthrose (M47.-†)

Syndromes de compression des artères vertébrale et spinale antérieure (M47.0†)

**G99.8\* Autres affections précisées du système nerveux au cours de maladies classées ailleurs**

*Comprend:* Paralysie urémique (N18.5†)

# Maladies de l'oeil et de ses annexes (H00-H59)

*A l'exclusion de:* certaines:

- affections dont l'origine se situe dans la période périnatale (P00-P96)
  - maladies infectieuses et parasitaires (A00-B99)
- complications de la grossesse, de l'accouchement et de la puerpéralité (O00-O99)  
lésions traumatiques, empoisonnements et certaines autres conséquences de causes externes (S00-T98)  
maladies endocriniennes, nutritionnelles et métaboliques (E00-E90)  
malformations congénitales, déformations et anomalies chromosomiques (Q00-Q99)  
symptômes, signes et résultats anormaux d'examens cliniques et de laboratoire, non classés ailleurs (R00-R99)  
tumeurs (C00-D48)

*Ce chapitre comprend les groupes suivants:*

<b>H00-H06</b>	<b>Affections de la paupière, de l'appareil lacrymal et de l'orbite</b>
<b>H10-H13</b>	<b>Affections de la conjonctive</b>
<b>H15-H22</b>	<b>Affections de la sclère, de la cornée, de l'iris et du corps ciliaire</b>
<b>H25-H28</b>	<b>Affections du cristallin</b>
<b>H30-H36</b>	<b>Affections de la choroïde et de la rétine</b>
<b>H40-H42</b>	<b>Glaucome</b>
<b>H43-H45</b>	<b>Affections du corps vitré et du globe oculaire</b>
<b>H46-H48</b>	<b>Affections du nerf et des voies optiques</b>
<b>H49-H52</b>	<b>Affections des muscles oculaires, des mouvements binoculaires, de l'accommodation et de la réfraction</b>
<b>H53-H54</b>	<b>Troubles de la vision et cécité</b>
<b>H55-H59</b>	<b>Autres affections de l'oeil et de ses annexes</b>

*Les catégories de ce chapitre comprenant des astérisques sont les suivantes:*

<b>H03*</b>	<b>Affections de la paupière au cours de maladies classées ailleurs</b>
<b>H06*</b>	<b>Affections de l'appareil lacrymal et de l'orbite au cours de maladies classées ailleurs</b>
<b>H13*</b>	<b>Affections de la conjonctive au cours de maladies classées ailleurs</b>
<b>H19*</b>	<b>Affections de la sclère et de la cornée au cours de maladies classées ailleurs</b>
<b>H22*</b>	<b>Affections de l'iris et du corps ciliaire au cours de maladies classées ailleurs</b>
<b>H28*</b>	<b>Cataracte et autres affections du cristallin au cours de maladies classées ailleurs</b>
<b>H32*</b>	<b>Affections choriorétiniennes au cours de maladies classées ailleurs</b>
<b>H36*</b>	<b>Affections rétinienne au cours de maladies classées ailleurs</b>
<b>H42*</b>	<b>Glaucome au cours de maladies classées ailleurs</b>
<b>H45*</b>	<b>Affections du corps vitré et du globe oculaire au cours de maladies classées ailleurs</b>
<b>H48*</b>	<b>Affections du nerf [II] et des voies optiques au cours de maladies classées ailleurs</b>
<b>H58*</b>	<b>Autres affections de l'oeil et de ses annexes au cours de maladies classées ailleurs</b>

## Affections de la paupière, de l'appareil lacrymal et de l'orbite (H00-H06)

### H00 Orgelet et chalazion

#### H00.0 Orgelet et autres inflammations profondes de la paupière

*Comprend:*

Abcès  
Furoncle } de la paupière

#### H00.1 Chalazion

### H01 Autre inflammation de la paupière

#### H01.0 Blépharite

*A l'exclusion de:* blépharo-conjonctivite (H10.5)

#### H01.1 Dermatoses non infectieuses de la paupière

*Comprend:*

Dermite:

- allergique
- de contact
- eczémateux

Lupus érythémateux discoïde  
Xérodermie } de la paupière

#### H01.8 Autre inflammation précisée de la paupière

#### H01.9 Inflammation de la paupière, sans précision

### H02 Autres affections des paupières

*A l'exclusion de:* malformations congénitales des paupières (Q10.0-Q10.3)

#### H02.0 Entropion et trichiasis de la paupière

#### H02.1 Ectropion de la paupière

#### H02.2 Lagophtalmie

#### H02.3 Blépharochalasis

*Comprend:* Dermatochalasis

#### H02.4 Ptosis de la paupière

#### H02.5 Autres troubles affectant la fonction de la paupière

*Comprend:* Ankyloblépharon  
Blépharophimosis  
Rétraction de la paupière

*A l'exclusion de:* blépharospasme (G24.5)  
origine organique (G25.6)  
tic (psychogène) (F95.-)

#### H02.6 Xanthélasma de la paupière

#### H02.7 Autres affections dégénératives de la paupière et de la région périoculaire

*Comprend:*

Chloasma  
Madarosis  
Vitiligo } de la paupière

#### H02.8 Autres affections précisées de la paupière

*Comprend:* Hypertrichose des paupières  
Rétention de corps étranger dans la paupière



**H02.9 Affection de la paupière, sans précision****H03\*****Affections de la paupière au cours de maladies classées ailleurs****H04.6****H03.0\* Infection parasitaire de la paupière au cours de maladies classées ailleurs**

- Comprend:* Dermite de la paupière due à Demodex (B88.0†)  
 Infection parasitaire de la paupière au cours de:
- leishmaniose (B55.1†)
  - loase (B74.3†)
  - onchocercose (B73†)
  - phtiriase (B85.3†)

**H03.1\* Atteinte de la paupière au cours d'autres maladies infectieuses classées ailleurs**

- Comprend:* Atteinte de la paupière au cours de:
- infection due au virus de l'herpès [Herpès simplex] (B00.5†)
  - lèpre (A30.-†)
  - molluscum contagiosum (B08.1†)
  - pian (A66.-†)
  - tuberculose (A18.4†)
  - zona (B02.3†)

**H03.8\* Atteinte de la paupière au cours d'autres maladies classées ailleurs**

- Comprend:* Atteinte de la paupière au cours d'impétigo (L01.0†)

**H04****Affections de l'appareil lacrymal**

*A l'exclusion de:* malformations congénitales de l'appareil lacrymal (Q10.4-Q10.6)

**H04.0 Dacryoadénite**

- Comprend:* Hypertrophie de la glande lacrymale aiguë  
 Hypertrophie de la glande lacrymale chronique

**H04.1 Autres affections des glandes lacrymales**

- Comprend:* Atrophie de la glande lacrymale  
 Dacryops  
 Kyste lacrymal  
 Syndrome des yeux secs

**H04.2 Épiphora****H04.3 Inflammation aiguë et sans précision des voies lacrymales**

- Comprend:*
- |                              |   |                                 |
|------------------------------|---|---------------------------------|
| Canaliculite lacrymale       | } | aiguë, subaiguë ou non précisée |
| Dacryocystite (phlegmoneuse) |   |                                 |
| Dacryopéricystite            |   |                                 |

*A l'exclusion de:* dacryocystite néonatale (P39.1)

**H04.4 Inflammation chronique des voies lacrymales**

- Comprend:* Canaliculite lacrymale chronique  
 Dacryocystite chronique  
 Mucocèle lacrymale chronique

**H04.5 Sténose et insuffisance des voies lacrymales**

- Comprend:* Dacryolithe  
 Eversion du point lacrymal  
 Occlusion:
- conduit lacrymal
  - voies lacrymales
- Sténose du:
- canal lacrymal
  - canalicule lacrymonasal
  - sac lacrymal

**H04.6 Autres lésions des voies lacrymales**

- Comprend:* Fistule lacrymale

H04.8 **Autres affections de l'appareil lacrymal**H04.9 **Affection de l'appareil lacrymal, sans précision****H05 Affections de l'orbite***A l'exclusion de:* malformation congénitale de l'orbite (Q10.7)H05.0 **Inflammation aiguë de l'orbite***Comprend:*

Abcès	}	de l'orbite
Cellulite		
Ostéomyélite		
Périostite		
Ténonite		

H05.1 **Affections inflammatoires chroniques de l'orbite***Comprend:* Granulome de l'orbite  
Syndrome inflammatoire de l'orbiteH05.2 **Exophtalmie***Comprend:* Déplacement (latéral) du globe SAI  
Hémorragie } de l'orbite  
Oedème }H05.3 **Déformation de l'orbite***Comprend:*

Atrophie	}	de l'orbite
Exostose		

H05.4 **Enophtalmie**H05.5 **Rétention (ancienne) de corps étranger secondaire à une plaie pénétrante de l'orbite***Comprend:* Corps étranger rétro-oculaireH05.8 **Autres affections de l'orbite***Comprend:* Kyste de l'orbiteH05.9 **Affection de l'orbite, sans précision****H06\* Affections de l'appareil lacrymal et de l'orbite au cours de maladies classées ailleurs**H06.0\* **Affections de l'appareil lacrymal au cours de maladies classées ailleurs**H06.1\* **Infection parasitaire de l'orbite au cours de maladies classées ailleurs***Comprend:* Infection de l'orbite due à Echinococcus (B67.-†)  
Myiase de l'orbite (B87.2†)H06.2\* **Exophtalmie thyrotoxisque (E05.-†)**H06.3\* **Autres affections de l'orbite au cours de maladies classées ailleurs****Affections de la conjonctive (H10-H13)****H10 Conjonctivite***A l'exclusion de:* kératoconjonctivite (H16.2)H10.0 **Conjonctivite mucopurulente**H10.1 **Conjonctivite atopique aiguë**H10.2 **Autres conjonctivites aiguës**

**H10.3 Conjonctivite aiguë, sans précision***A l'exclusion de:* ophtalmie du nouveau-né SAI (P39.1)**H10.4 Conjonctivite chronique****H10.5 Blépharo-conjonctivite****H10.8 Autres conjonctivites****H10.9 Conjonctivite, sans précision****H11 Autres affections de la conjonctive***A l'exclusion de:* kératoconjonctivite (H16.2)**H11.0 Ptérygion***A l'exclusion de:* pseudo-ptérygion (H11.8)**H11.1 Dépôts et affections dégénératives de la conjonctive***Comprend:*

Argyrose [argyrie]	}	de la conjonctive
Concrétion		
Pigmentation		
Xérosis SAI		

**H11.2 Cicatrices de la conjonctive***Comprend:* Symblépharon**H11.3 Hémorragie de la conjonctive***Comprend:* Hémorragie sous-conjonctivale**H11.4 Autres troubles vasculaires et kystes de la conjonctive***Comprend:*

Anévrisme	}	de la conjonctive
Hyperémie		
Oedème		

**H11.8 Autres affections précisées de la conjonctive***Comprend:* Pseudo-ptérygion**H11.9 Affection de la conjonctive, sans précision****H13\* Affections de la conjonctive au cours de maladies classées ailleurs****H13.0\* Parasitose filarienne de la conjonctive (B74.-†)****H13.1\* Conjonctivite au cours de maladies infectieuses et parasitaires classées ailleurs***Comprend:* Conjonctivite (à) (de) (due au):

- Acanthamoeba (B60.1†)
- Chlamydia (A74.0†)
- diphtérique (A36.8†)
- folliculaire (aiguë) à adénovirus (B30.1†)
- gonocoques (A54.3†)
- hémorragique (aiguë) (épidémique) (B30.3†)
- méningocoques (A39.8†)
- Newcastle (B30.8†)
- virus de l'herpès [Herpès simplex] (B00.5†)
- zona (zostérienne) (B02.3†)

**H13.2\* Conjonctivite au cours d'autres maladies classées ailleurs****H13.3\* Pemphigoïde oculaire (L12.-†)***Comprend:* Pemphigoïde cicatriciel oculaire (L12.1†)**H13.8\* Autres affections de la conjonctive au cours de maladies classées ailleurs**

## Affections de la sclère, de la cornée, de l'iris et du corps ciliaire (H15-H22)

### H15 Affections de la sclère

H15.0 Sclérite

H15.1 Épisclérite

H15.8 Autres affections de la sclère

*Comprend:* Sclérectasie  
Staphylome équatorial

*A l'exclusion de:* myopie dégénérative (H44.2)

H15.9 Affection de la sclère, sans précision

### H16 Kératite

H16.0 Ulcère de la cornée

*Comprend:* Ulcère (de):

- cornée:
  - SAI
  - annulaire
  - avec hypopyon
  - central
  - marginal
  - perforé
- Mooren

H16.1 Autres kératites superficielles sans conjonctivite

*Comprend:* Kératite:

- aréolaire
- filamenteuse filamenteuse
- nummulaire
- ponctuée superficielle
- stellaire
- striée

Ophthalmie des neiges  
Photokératite

H16.2 Kératoconjunctivite

*Comprend:* Kératite superficielle avec conjonctivite  
Kératoconjunctivite:

- SAI
- d'exposition
- neurotrophique
- phlycténulaire

Ophthalmia nodosa

H16.3 Kératite interstitielle et profonde

H16.4 Néovascularisation cornéenne

*Comprend:* Néovaisseaux (de la cornée)  
Pannus (de la cornée)

H16.8 Autres kératites

H16.9 Kératite, sans précision

### H17 Cicatrices et opacités cornéennes

H17.0 Leucome adhérent

H17.1 Autres opacités cornéennes centrales

H17.8 Autres cicatrices et opacités cornéennes

**H17.9 Cicatrice et opacité cornéennes, sans précision**

**H18 Autres affections de la cornée**

**H18.0 Pigmentation et dépôts cornéens**

*Comprend:* Anneau de Kayser-Fleischer  
Fuseau de Krukenberg  
Hématocornée  
Ligne de Stähli

Utiliser un code de cause externe supplémentaire (chapitre XX) pour identifier le médicament, si l'affection est d'origine iatrogène.

**H18.1 Kératopathie bulleuse**

**H18.2 Autre oedème de la cornée**

**H18.3 Changements des membranes cornéennes**

*Comprend:*

Plis	}	de la membrane de Descemet
Rupture		

**H18.4 Dégénérescence de la cornée**

*Comprend:* Arc sénile  
Kératopathie en bandelettes

*A l'exclusion de:* ulcère de Mooren (H16.0)

**H18.5 Dystrophies cornéennes héréditaires**

*Comprend:* Dystrophie:

- de la cornée:
  - entrecroisée
  - épithéliale
  - granuleuse
  - maculaire
- Fuchs

**H18.6 Kératocône**

**H18.7 Autres déformations de la cornée**

*Comprend:* Descémétocèle  
Ectasie de la cornée  
Staphylome de la cornée

*A l'exclusion de:* malformations congénitales de la cornée (Q13.3-Q13.4)

**H18.8 Autres affections précisées de la cornée**

*Comprend:*

Anesthésie	}	de la cornée
Érosion récidivante		
Hypoesthésie		

**H18.9 Affection de la cornée, sans précision**

**H19\* Affections de la sclère et de la cornée au cours de maladies classées ailleurs**

**H19.0\* Sclérite et épisclérite au cours de maladies classées ailleurs**

*Comprend:* Épisclérite syphilitique (A52.7†)  
Épisclérite tuberculeuse (A18.5†)  
Sclérite zostérienne (B02.3†)

**H19.1\* Kératite et kératoconjonctivite dues au virus de l'herpès (B00.5†)**

*Comprend:* Kératite dendritique et disciforme

H19.1\*

**H19.2\* Kératite et kératoconjonctivite au cours d'autres maladies infectieuses et parasitaires classées ailleurs**

*Comprend:* Kératite et kératoconjonctivite (insterstitielles) (au cours de) (dues à):

- Acanthamoeba (B60.1†)
- rougeole (B05.8†)
- syphilis (A50.3†)
- tuberculose (A18.5†)
- zona (B02.3†)

Kératoconjonctivite épidémique (B30.0†)

**H19.3\* Kératite et kératoconjonctivite au cours d'autres maladies classées ailleurs**

*Comprend:* Kératoconjonctivite sèche (M35.0†)

**H19.8\* Autres affections de la sclère et de la cornée au cours de maladies classées ailleurs**

*Comprend:* Kératocône au cours du syndrome de Down (Q90.-†)

**H20****Iridocyclite****H20.0 Iridocyclite aiguë et subaiguë**

*Comprend:*

Cyclite	}	aiguë, subaiguë ou à répétition
Iritis		
Uvéite antérieure		

**H20.1 Iridocyclite chronique****H20.2 Iridocyclite due aux lentilles de contact****H20.8 Autres iridocyclites****H20.9 Iridocyclite, sans précision****H21****Autres affections de l'iris et du corps ciliaire**

*A l'exclusion de:* uvéite sympathique (H44.1)

**H21.0 Hyphéma**

*Comprend:* Hyphéma spontané

*A l'exclusion de:* hyphéma traumatique (S05.1)

**H21.1 Autres affections vasculaires de l'iris et du corps ciliaire**

*Comprend:* Néovascularisation de l'iris ou du corps ciliaire  
Rubéose de l'iris

**H21.2 Affections dégénératives de l'iris et du corps ciliaire**

*Comprend:* Atrophie de l'iris (essentielle) (progressive)

Dégénérescence de:

- iris (pigmentaire)
- rebord pupillaire

Iridoschisis

Kyste pupillaire miotique

Translucidité de l'iris

**H21.3 Kystes de l'iris, du corps ciliaire et de la chambre antérieure de l'oeil**

*Comprend:* Kystes de l'iris, du corps ciliaire et de la chambre antérieure de l'oeil (d') :

- SAI
- exsudative
- implantation
- parasitaire

*A l'exclusion de:* kyste pupillaire miotique (H21.2)

**H21.4 Membranes pupillaires**

*Comprend:* Iris bombé

Occlusion pupillaire

Séclusion pupillaire

**H21.5 Autres adhérences et perturbations de l'iris et du corps ciliaire**

*Comprend:* Goniosynéchies  
Iridodialyse  
Récession de l'angle iridocornéen  
Synéchies (iris):

- SAI
- antérieures
- postérieures

*A l'exclusion de:* corectopie (Q13.2)

**H21.8 Autres affections précisées de l'iris et du corps ciliaire****H21.9 Affection de l'iris et du corps ciliaire, sans précision****H22\* Affections de l'iris et du corps ciliaire au cours de maladies classées ailleurs****H22.0\* Iridocyclite au cours de maladies infectieuses et parasitaires classées ailleurs**

*Comprend:* Iridocyclite au cours de:

- infection due au virus de l'herpès [Herpès simplex] (B00.5†)
- infection gonococcique (A54.3†)
- syphilis (secondaire) (A51.4†)
- tuberculose (A18.5†)
- zona (B02.3†)

**H22.1\* Iridocyclite au cours d'autres maladies classées ailleurs**

*Comprend:* Iridocyclite au cours de:

- sarcoïdose (D86.8†)
- spondylarthrite ankylosante (M45†)

**H22.8\* Autres affections de l'iris et du corps ciliaire au cours de maladies classées ailleurs****Affections du cristallin  
(H25-H28)****H25 Cataracte sénile**

Utiliser un code supplémentaire de la catégorie (E10-E14) avec les quatrième et cinquième caractères .38 pour codifier tout diabète sucré associé.

*A l'exclusion de:* glaucome capsulaire avec pseudo-exfoliation cristallinienne (H40.1)

**H25.0 Cataracte incipiente sénile**

*Comprend:* Cataracte sénile polaire sous-capsulaire (antérieure)(postérieure)  
Cataracte sénile:

- coronaire
- corticale
- punctiforme

Water clefts (fentes)

**H25.1 Cataracte sénile nucléaire**

*Comprend:* Cataracte brunescence  
Sclérose nucléaire

**H25.2 Cataracte sénile de type Morgagni**

*Comprend:* Cataracte sénile hypermûre

**H25.8 Autre cataracte sénile**

*Comprend:* Formes combinées de cataracte sénile

**H25.9 Cataracte sénile, sans précision****H26 Autre cataracte**

*A l'exclusion de:* cataracte congénitale (Q12.0)

**H26.0 Cataracte infantile, juvénile et présénile**

**H26.1****Cataracte traumatique**

Utiliser un code supplémentaire de cause externe (chapitreXX) pour identifier la cause.

**H26.2****Cataracte compliquée**

*Comprend:* Cataracte:

- au cours de l'iridocyclite chronique
- secondaire à des affections oculaires

Opacités glaucomateuses (sous-capsulaires)

**H26.3****Cataracte médicamenteuse**

Utiliser un code supplémentaire de cause externe (chapitreXX) pour identifier le médicament.

**H26.4****Séquelles de cataracte**

*Comprend:* Anneau de Soemmerring  
Cataracte secondaire  
Opacités capsulaires postérieures

**H26.8****Autre cataracte précisée****H26.9****Cataracte, sans précision****H27****Autres affections du cristallin**

*A l'exclusion de:* complications mécaniques d'une lentille intra-oculaire (T85.2)  
malformations congénitales du cristallin (Q12.-)  
pseudophakie (Z96.1)

**H27.0****Aphakie****H27.1****Luxation du cristallin****H27.8****Autres affections précisées du cristallin****H27.9****Affection du cristallin, sans précision****H28\*****Cataracte et autres affections du cristallin au cours de maladies classées ailleurs****H28.0\*****Cataracte diabétique (E10.35†)****H28.1\*****Cataracte au cours d'autres maladies endocriniennes, nutritionnelles et métaboliques**

*Comprend:* Cataracte au cours de l'hypoparathyroïdie (E20.-†)  
Cataracte au cours de malnutrition-déshydratation (E40-E46†)

**H28.2\*****Cataracte au cours d'autres maladies classées ailleurs**

*Comprend:* Cataracte myotonique (G71.1†)

**H28.8\*****Autres affections du cristallin au cours de maladies classées ailleurs****Affections de la choroïde et de la rétine  
(H30-H36)****H30****Choriorétinite****H30.0****Choriorétinite en foyer**

*Comprend:*

Choroïdite	}	en foyer
Rétinite		
Rétinochoroïdite		



**H30.1 Chorioretinite disséminée***Comprend:*

Choroïdite	}	disséminée
Rétinite		
Rétinochoroïdite		

*A l'exclusion de:* rétinopathie exsudative (H35.0)**H30.2 Cyclite postérieure***Comprend:* Pars planitis**H30.8 Autres chorioretinites***Comprend:* Maladie de Harada**H30.9 Chorioretinite, sans précision***Comprend:* Choroïdite SAI  
Rétinite SAI  
Rétinochoroïdite SAI**H31 Autres affections de la choroïde****H31.0 Cicatrices chorioretiniennes***Comprend:* Cicatrice (postinflammatoire) (post-traumatique) de la macula du pôle postérieur  
Rétinopathie solaire**H31.1 Dégénérescence choroïdienne***Comprend:*

Atrophie	}	de la choroïde
Sclérose		

*A l'exclusion de:* stries angioïdes (H35.3)**H31.2 Dystrophie héréditaire de la choroïde***Comprend:* Atrophia gyrata chorioideae  
Choroïdérémie  
Dystrophie choroïdienne (aréolaire centrale) (généralisée) (péripapillaire)*A l'exclusion de:* ornithinémie (E72.4)**H31.3 Hémorragie et rupture de la choroïde***Comprend:* Hémorragie choroïdienne:

- SAI
- explosive

**H31.4 Décollement de la choroïde****H31.8 Autres affections précisées de la choroïde****H31.9 Affection de la choroïde, sans précision****H32\* Affections chorioretiniennes au cours de maladies classées ailleurs****H32.0\* Affection chorioretinienne au cours de maladies infectieuses et parasitaires classées ailleurs***Comprend:* Chorioretinite (à):

- syphilitique tardive (A52.7†)
- toxoplasma (B58.0†)
- tuberculeuse (A18.5†)

**H32.8\* Autres affections chorioretiniennes au cours de maladies classées ailleurs***Comprend:* Rétinite albuminurique (N18.5†)  
Rétinite rénale (N18.5†)**H33 Décollement et déchirure de la rétine***A l'exclusion de:* décollement de l'épithélium pigmentaire rétinien (H35.7)**H33.0 Décollement de la rétine avec déchirure rétinienne***Comprend:* Décollement de la rétine rhégmato-gène

**H33.1 Rétinoschisis et kystes réiniens**

*Comprend:* Kyste (de):  
 • ora serrata  
 • parasitaire de la rétine SAI  
 Pseudokyste de la rétine

*A l'exclusion de:* dégénérescence rétinienne microcystoïde (H35.4)  
 rétinioschisis congénital (Q14.1)

**H33.2 Décollement séreux de la rétine**

*Comprend:* Décollement de la rétine:  
 • SAI  
 • sans anomalie rétinienne

*A l'exclusion de:* chorioretinopathie séreuse centrale (H35.7)

**H33.3 Déchirures réiniennes sans décollement**

*Comprend:*  
 Déchirure en fer à cheval } de la rétine, sans décollement  
 Trou rond }  
 Déchirure rétinienne SAI  
 Opercule

*A l'exclusion de:* cicatrices chorioretiniennes après traitement chirurgical du décollement (H59.8-)  
 dégénérescence périphérique de la rétine sans déchirure (H35.4)

**H33.4 Décollement par traction de la rétine**

*Comprend:* Vitreo-rétinopathie proliférante avec décollement de la rétine  
 Utiliser un code supplémentaire appartenant à la catégorie (E10-E14) avec un 4e et 5e caractères .33 pour identifier toutes affections de diabète.

**H33.5 Autres décollements réiniens**

**H34 Occlusions vasculaires réiniennes**

*A l'exclusion de:* amaurose fugace (G45.3)

**H34.0 Occlusion transitoire de l'artère de la rétine**

**H34.1 Occlusion de l'artère centrale de la rétine**

**H34.2 Autres occlusions de l'artère de la rétine**

*Comprend:* Micro-embolie rétinienne  
 Occlusion artérielle rétinienne (d'une):  
 • branche  
 • partielle  
 Plaque d'Hollenhorst

**H34.8 Autres occlusions vasculaires réiniennes**

*Comprend:* Occlusion de la veine de la rétine:  
 • branche  
 • central  
 • débutante  
 • partielle

**H34.9 Occlusion vasculaire rétinienne, sans précision**

**H35****Autres affections rétinienne****H35.7****H35.0 Rétinopathie simple (background) et altérations vasculaires rétinienne***Comprend:* Changements dans l'apparence vasculaire de la rétine

Engainement vasculaire	}	rétinien, rétinienne, rétinienne
Micro-anévrisme		
Néovascularisation		
Périvasculite		
Varices		
Vascularite		

Rétinopathie (avec) (de):

- SAI
- Coats
- exsudative
- hypertensive
- simple (background) SAI

**H35.1 Rétinopathie de la prématurité***Comprend:* Fibroplasie rétrocrystallinienne ou rétrorentale**H35.2 Autres rétinopathie proliférantes***Comprend:* Vitreo-rétinopathie proliférante*A l'exclusion de:* vitreo-rétinopathie proliférante avec décollement de la rétine (H33.4)**H35.3 Dégénérescence de la macula et du pôle postérieur***Comprend:* Dégénérescence (de):

- Junius-Kuhnt
- maculaire sénile (atrophique) (exsudative)

Drusen (dégénératives)	}	de la macula
Kyste		
Plis		
Stries angioïdes		
Trou		
Maculopathie toxique		

Utiliser un code de cause externe supplémentaire (chapitre XX) pour identifier le médicament, si l'affection est d'origine iatrogène.

**H35.4 Dégénérescence rétinienne périphérique***Comprend:* Dégénérescence rétinienne:

- SAI
- en palissade
- entrecroisée
- microcystoïde
- pavimenteuse
- réticulaire

*A l'exclusion de:* avec déchirure rétinienne (H33.3)**H35.5 Dystrophie rétinienne héréditaire***Comprend:* Dystrophie:

- rétinienne (pigmentaire) (ponctuée albescente) (vitelliforme)
  - tapéto-rétinienne
  - vitreo-rétinienne
- Maladie de Stargardt  
Rétinite pigmentaire

**H35.6 Hémorragie rétinienne****H35.7 Décollement des couches de la rétine***Comprend:* Choriorétinopathie séreuse centrale

Décollement de l'épithélium pigmentaire rétinien

**H35.8****Autres affections rétiniennees précisées***Comprend:* Oedème maculaire cystoïde médicamenteuse

Utiliser un code supplémentaire de cause externe (chapitre XX) pour identifier le médicament.

*A l'exclusion de:* oedème maculaire cystoïde après intervention pour cataracte ( H59.81)**H35.9****Affection rétinienne, sans précision****H36\*****Affections rétiniennees au cours de maladies classées ailleurs****H36.0\*****Rétinopathie diabétique (E10-E14† avec le quatrième caractère .3)****H36.8\*****Autres affections rétiniennees au cours de maladies classées ailleurs***Comprend:* Dystrophie rétinienne au cours des anomalies du stockage des lipides (E75.-†)

Rétinopathie athéroscléreuse (I70.8†)

Rétinopathie proliférante au cours de l'anémie à hématies falciformes (D57.-†)

**Glaucome  
(H40-H42)****H40****Glaucome***A l'exclusion de:* glaucome absolu (H44.5)

glaucome congénital (Q15.0)

glaucome traumatique dû à un traumatisme obstétrical (P15.3)

**H40.0****Glaucome limite***Comprend:* Hypertension oculaire**H40.1****Glaucome primitif à angle ouvert***Comprend:* Glaucome (primitif) (stade résiduel):

- à tension basse
- capsulaire avec pseudo-exfoliation cristallinienne
- chronique simple
- pigmentaire

**H40.2****Glaucome primitif à angle fermé***Comprend:* Glaucome à angle fermé (primitif) (stade résiduel):

- aiguë
- chronique
- intermittent

**H40.3****Glaucome secondaire à un traumatisme oculaire**

Utiliser un code supplémentaire pour identifier la cause.

**H40.4****Glaucome secondaire à une inflammation de l'oeil**

Utiliser un code supplémentaire pour identifier la cause.

**H40.5****Glaucome secondaire à d'autres affections oculaires**

Utiliser un code supplémentaire pour identifier la cause.

**H40.6****Glaucome médicamenteux**

Utiliser un code supplémentaire de cause externe (chapitre XX) pour identifier le médicament.

**H40.8****Autres glaucomes****H40.9****Glaucome, sans précision****H42\*****Glaucome au cours de maladies classées ailleurs****H42.0\*****Glaucome au cours de maladies endocriniennes, nutritionnelles et métaboliques***Comprend:* Glaucome au cours de:

- amylose (E85.-†)
- syndrome de Lowe (E72.0†)

**H42.8\* Glaucome au cours d'autres maladies classées ailleurs***Comprend:* Glaucome au cours d'onchocercose (B73†)**Affections du corps vitré et du globe oculaire (H43-H45)****H43 Affections du corps vitré****H43.0 Prolapsus du corps vitré***A l'exclusion de:* syndrome du corps vitré après intervention pour cataracte (H59.0)**H43.1 Hémorragie du corps vitré**

Utiliser un code supplémentaire appartenant à la catégorie (E10-E14) avec un 4e et 5e caractères .33 pour identifier toutes affections de diabète.

**H43.2 Dépôts cristallins dans le corps vitré****H43.3 Autres opacités du corps vitré***Comprend:* Membranes et fibres hyaloïdes**H43.8 Autres affections du corps vitré***Comprend:*

Décollement	}	du corps vitré
Dégénérescence		

*A l'exclusion de:* vitréo-rétinopathie proliférante avec décollement de la rétine (H33.4)**H43.9 Affection du corps vitré, sans précision****H44 Affections du globe oculaire***Comprend:* les affections de plusieurs structures de l'oeil**H44.0 Endophtalmie purulente***Comprend:*

- Abcès du corps vitré
- Endophtalmie aiguë
- Endophtalmie infectieuse
- Endophtalmie métastatique
- Endophtalmie subaiguë
- Panophtalmie

**H44.1 Autres endophtalmies***Comprend:*

- Endophtalmie parasitaire SAI
- Uvéite sympathique

**H44.2 Myopie dégénérative****H44.3 Autres affections dégénératives du globe oculaire***Comprend:*

- Chalcose
- Sidérose de l'oeil

**H44.4 Hypotonie de l'oeil****H44.5 Dégénérescence du globe oculaire***Comprend:*

- Atrophie du globe oculaire
- Glaucome absolu
- Phtisie du globe oculaire

H44.6

**H44.6 Réétention (ancienne) intraoculaire de corps étranger magnétique**

- Comprend:* Réétention (ancienne) de corps étranger magnétique dans:
- chambre antérieure de l'oeil
  - corps ciliaire
  - corps vitré
  - cristallin
  - iris
  - paroi postérieure du globe oculaire

**H44.7 Réétention (ancienne) intraoculaire de corps étranger non magnétique**

- Comprend:* Réétention (ancienne) de corps étranger (non magnétique) dans:
- chambre antérieure de l'oeil
  - corps:
    - ciliaire
    - vitré
  - cristallin
  - iris
  - paroi postérieure du globe oculaire

**H44.8 Autres affections du globe oculaire**

- Comprend:* Hémophtalmie  
Luxation du globe oculaire

**H44.9 Affection du globe oculaire, sans précision****H45\*****Affections du corps vitré et du globe oculaire au cours de maladies classées ailleurs****H45.0\* Hémorragie du corps vitré au cours de maladies classées ailleurs****H45.1\* Endophtalmie au cours de maladies classées ailleurs**

- Comprend:* Endophtalmie au cours de:
- cysticercose (B69.1†)
  - onchocercose (B73†)
  - toxocarose (B83.0†)

**H45.8\* Autres affections du corps vitré et du globe oculaire au cours de maladies classées ailleurs****Affections du nerf et des voies optiques (H46-H48)****H46****Névrite optique**

- Comprend:* Neuropathie optique, non ischémique  
Névrite rétrobulbaire SAI  
Papillite optique

*A l'exclusion de:* neuromyéélite optique [Devic] (G36.0)  
neuropathie optique ischémique (H47.0)

**H47****Autres affections du nerf [II] et des voies optiques****H47.0 Affections du nerf optique, non classées ailleurs**

- Comprend:* Compression du nerf optique  
Hémorragie de la gaine du nerf optique  
Neuropathie optique ischémique

**H47.1 Oedème papillaire, sans précision****H47.2 Atrophie optique**

- Comprend:* Pâleur temporale de la papille optique

**H47.20\* Atrophie optique héréditaire**

- Comprend:* Atrophie optique de Leber (maladie de Leber)

- H47.28\*** **Autre atrophie optique**  
*Comprend:* Atrophie optique SAI
- H47.3** **Autres affections de la papille optique**  
*Comprend:* Drusen de la papille optique  
Pseudo-oedème papillaire
- H47.4** **Affections du chiasma optique**
- H47.5** **Affections des autres voies optiques**  
*Comprend:* Affections des voies optiques, des corps genouillés et des radiations optiques de Gratiolet
- H47.6** **Affections du cortex visuel**
- H47.7** **Affection des voies optiques, sans précision**
- H48\*** **Affections du nerf [II] et des voies optiques au cours de maladies classées ailleurs**
- H48.0\*** **Atrophie optique au cours de maladies classées ailleurs**  
*Comprend:* Atrophie optique au cours de syphilis tardive (A52.1†)
- H48.1\*** **Névrite rétrobulbaire au cours de maladies classées ailleurs**  
*Comprend:* Névrite rétrobulbaire au cours de:
  - infection à méningocoques (A39.8†)
  - sclérose en plaques (G35†)
  - syphilis tardive (A52.1†)
- H48.8\*** **Autres affections du nerf et des voies optiques au cours de maladies classées ailleurs**

## Affections des muscles oculaires, des mouvements binoculaires, de l'accommodation et de la réfraction (H49-H52)

*A l'exclusion de:* nystagmus et autres mouvements oculaires irréguliers (H55)

- H49** **Strabisme paralytique**  
*A l'exclusion de:* ophtalmoplégie:
  - interne (H52.5)
  - internucléaire (H51.2)
  - supranucléaire progressive (G23.1)
- H49.0** **Paralysie du nerf moteur oculaire commun (III)**
- H49.1** **Paralysie du nerf pathétique [trochléaire] (IV)**
- H49.2** **Paralysie du nerf moteur oculaire externe (VI)**
- H49.3** **Ophtalmoplégie totale (externe)**
- H49.4** **Ophtalmoplégie externe progressive**
- H49.8** **Autres strabismes paralytiques**  
*Comprend:* Ophtalmoplégie externe SAI  
Syndrome de Kearns et Sayre
- H49.9** **Strabisme paralytique, sans précision**

## **H50** **Autres strabismes**

- H50.0** **Strabisme convergent concomitant**  
*Comprend:* Ésotropie (alternante) (monoculaire) non intermittente
- H50.1** **Strabisme divergent concomitant**  
*Comprend:* Exotropie (alternante) (monoculaire) non intermittente

H50.2

**H50.2 Strabisme vertical**

*Comprend:* Hypertropie  
Hypotropie

**H50.3 Hétérotropie intermittente**

*Comprend:* Éstropie (alternante) (monoculaire) intermittente  
Exotropie (alternante) (monoculaire) intermittente

**H50.4 Hétérotropies, autres et sans précision**

*Comprend:* Cyclotropie  
Microtropie  
Strabisme concomitant SAI  
Syndrome de monofixation

**H50.5 Hétérophorie**

*Comprend:* Esophorie  
Exophorie  
Hyperphorie alternante

**H50.6 Strabisme mécanique**

*Comprend:* Limitation traumatique des mouvements des muscles oculaires  
Strabisme dû à des adhérences  
Syndrome de Brown

**H50.8 Autres strabismes précisés**

*Comprend:* Syndrome de Stilling-Türk-Duane

**H50.9 Strabisme, sans précision**

**H51 Autres anomalies des mouvements binoculaires**

**H51.0 Paralysie de la conjugaison du regard**

**H51.1 Excès et insuffisance de convergence**

**H51.2 Ophtalmoplégie internucléaire**

**H51.8 Autres anomalies précisées des mouvements binoculaires**

**H51.9 Anomalie des mouvements binoculaires, sans précision**

**H52 Vices de réfraction et troubles de l'accommodation**

**H52.0 Hypermétropie**

**H52.1 Myopie**

*A l'exclusion de:* myopie dégénérative (H44.2)

**H52.2 Astigmatisme**

**H52.3 Anisométrie et aniséiconie**

**H52.4 Presbytie**

**H52.5 Troubles de l'accommodation**

*Comprend:* Ophtalmoplégie interne (complète) (totale)  
Parésie  
Spasme } de l'accommodation

**H52.6 Autres vices de réfraction**

**H52.7 Vice de réfraction, sans précision**



## Troubles de la vision et cécité (H53-H54)

- H53 Troubles de la vision**
- H53.0 Amblyopie ex anopsia**  
*Comprend:* Amblyopie (de):  
  - anisométrique
  - privation
  - strabique
- H53.1 Troubles subjectifs de la vision**  
*Comprend:* Asthénopie  
 Cécité diurne  
 Halos visuels  
 Métamorphopsie  
 Nyctalopie  
 Perte subite de la vision  
 Photophobie  
 Scotome scintillant  
*A l'exclusion de:* hallucinations visuelles (R44.1)
- H53.2 Diplopie**  
*Comprend:* Vision double
- H53.3 Autres troubles de la vision binoculaire**  
*Comprend:* Anomalies de la correspondance rétinienne  
 Disparition de la vision binoculaire  
 Fusion avec anomalie de la vision stéréoscopique  
 Perception visuelle simultanée sans fusion
- H53.4 Anomalies du champ visuel**  
*Comprend:* Anopsie d'un quadrant  
 Élargissement de la tache aveugle  
 Hémianopsie (hétéronyme) (homonyme)  
 Rétrécissement généralisé du champ visuel  
 Scotome (de):  
  - annulaire
  - arciforme
  - Bjerrum
  - central
- H53.5 Troubles de la vision des couleurs**  
*Comprend:* Achromatopsie  
 Daltonisme  
 Deutéranomalie  
 Deutéranopie  
 Incapacité acquise de la vision des couleurs  
 Protanomalie  
 Protanopie  
 Tritanomalie  
 Tritanopie  
*A l'exclusion de:* cécité diurne (H53.1)
- H53.6 Cécité nocturne**  
*A l'exclusion de:* due à l'avitaminose A (E50.5)
- H53.8 Autres troubles de la vision**
- H53.9 Trouble de la vision, sans précision**

**H54****Déficiência visuelle incluant la cécité (binoculaire ou monoculaire)**

*Note:* Pour obtenir la définition des catégories de déficiences visuelles, se reporter au tableau plus bas.

*A l'exclusion de:* amaurose fugace (G45.3)

**H54.0****Cécité, binoculaire**

*Comprend:* Déficiencia visuelle de catégorie 5

**H54.1****Déficiência visuelle sévère, binoculaire**

*Comprend:* Déficiencia visuelle de catégorie 2

**H54.2****Déficiência visuelle modérée, binoculaire**

*Comprend:* Déficiencia visuelle de catégorie 1

**H54.3****Déficiência visuelle légère ou absente, binoculaire**

*Comprend:* Déficiencia visuelle de catégorie 0

**H54.4****Cécité, monoculaire**

*Comprend:* Déficiencia visuelle de catégorie 3, 4, 5 d'un oeil et catégorie 0, 1, 2 ou 9 dans l'autre oeil

**H54.5****Déficiência visuelle sévère, monoculaire**

*Comprend:* Déficiencia visuelle de catégorie 2 dans un oeil et catégorie 0, 1 ou 9 dans l'autre oeil

**H54.6****Déficiência visuelle modérée, monoculaire**

*Comprend:* Déficiencia visuelle de catégorie 1 dans un oeil et catégorie 0 ou 9 dans l'autre oeil

**H54.9****Déficiência visuelle non spécifiée (binoculaire)**

*Comprend:* Déficiencia visuelle de catégorie 9

## Autres affections de l'oeil et de ses annexes (H55-H59)

**H55****Nystagmus et autres mouvements oculaires irréguliers**

*Comprend:* Nystagmus (de):

- SAI
- congénital
- dissocié
- latent
- privation

**H57****Autres affections de l'oeil et de ses annexes****H57.0****Anomalies fonctionnelles de la pupille****H57.1****Douleur oculaire****H57.8****Autres affections précisées de l'oeil et de ses annexes****H57.9****Affection de l'oeil et de ses annexes, sans précision****H58\*****Autres affections de l'oeil et de ses annexes au cours de maladies classées ailleurs****H58.0\*****Anomalies fonctionnelles de la pupille au cours de maladies classées ailleurs**

*Comprend:* Signe d'Argyll Robertson, syphilitique (A52.1†)

**H58.1\*****Troubles de la vue au cours de maladies classées ailleurs****H58.8\*****Autres affections précisées de l'oeil et de ses annexes au cours de maladies classées ailleurs**

*Comprend:* Oculopathie syphilitique NCA:

- congénitale:
  - précoce (A50.0†)
  - tardive (A50.3†)
- précoce (secondaire) (A51.4†)
- tardive (A52.7†)

**H59****Affections de l'oeil et de ses annexes postintervention, non classées ailleurs**

*A l'exclusion de:* complication mécanique de:

- autres prothèses, implants et greffes oculaires (T85.3)
  - lentille intraoculaire (T85.2)
- pseudophakie (Z96.1)

**H59.0 Kératopathie (bulleuse aphaque) après intervention pour cataracte**

*Comprend:* Syndrome du corps vitré (toucher)  
Syndrome vitrocornéen

**H59.8 Autres affections de l'oeil et de ses annexes postintervention****H59.80\* Fragments de cataracte (de cristallin) dans l'oeil après intervention pour cataracte****H59.81\* Oedème maculaire cystoïde après intervention pour cataracte****H59.88\* Autres affections de l'oeil et de ses annexes postintervention**

*Comprend:* Blébite postintervention  
Cicatrices chorio-rétiniennes après traitement chirurgical du décollement  
Endophtalmite associée à une bulle de filtration  
Inflammation (infection) de la bulle de filtration postintervention

**H59.9 Affection de l'oeil et de ses annexes postintervention, sans précision**



# Maladies de l'oreille et de l'apophyse mastoïde (H60-H95)

*A l'exclusion de:* certaines:

- affections dont l'origine se situe dans la période périnatale (P00-P96)
  - maladies infectieuses et parasitaires (A00-B99)
- complications de la grossesse, de l'accouchement et de la puerpéralité (O00-O99)  
lésions traumatiques, empoisonnements et certaines autres conséquences de causes externes (S00-T98)  
maladies endocriniennes, nutritionnelles et métaboliques (E00-E90)  
malformations congénitales, déformations et anomalies chromosomiques (Q00-Q99)  
symptômes, signes et résultats anormaux d'examens cliniques et de laboratoire, non classés ailleurs (R00-R99)  
tumeurs (C00-D48)

*Ce chapitre comprend les groupes suivants:*

<b>H60-H62</b>	<b>Maladies de l'oreille externe</b>
<b>H65-H75</b>	<b>Maladies de l'oreille moyenne et de l'apophyse mastoïde</b>
<b>H80-H83</b>	<b>Maladies de l'oreille interne</b>
<b>H90-H95</b>	<b>Autres affections de l'oreille</b>

*Les catégories de ce chapitre comprenant des astérisques sont les suivantes:*

<b>H62*</b>	<b>Affections de l'oreille externe au cours de maladies classées ailleurs</b>
<b>H67*</b>	<b>Otite moyenne au cours de maladies classées ailleurs</b>
<b>H75*</b>	<b>Autres affections de l'oreille moyenne et de l'apophyse mastoïde au cours de maladies classées ailleurs</b>
<b>H82*</b>	<b>Syndromes vertigineux au cours de maladies classées ailleurs</b>
<b>H94*</b>	<b>Autres affections de l'oreille au cours de maladies classées ailleurs</b>

## Maladies de l'oreille externe (H60-H62)

### H60 Otite externe

#### H60.0 Abcès de l'oreille externe

*Comprend:*

Anthrax  
Furoncle

} de l'oreille ou du conduit auditif externe

#### H60.1 Cellulite de l'oreille externe

*Comprend:*

Cellulite (du):

- conduit auditif externe
- pavillon de l'oreille

#### H60.2 Otite externe maligne

#### H60.3 Autres otites externes infectieuses

*Comprend:*

Oreille du nageur  
Otite externe:

- diffuse
- hémorragique

#### H60.4 Cholestéatome de l'oreille externe

*Comprend:* Kératose obturante de l'oreille externe (conduit)

#### H60.5 Otite externe aiguë, non infectieuse

*Comprend:*

Otite aiguë externe:

- SAI
- actinique
- chimique
- de contact
- eczématoïde
- réactionnelle

#### H60.8 Autres otites externes

*Comprend:* Otite chronique externe SAI

#### H60.9 Otite externe, sans précision

### H61 Autres affections de l'oreille externe

#### H61.0 Périchondrite de l'oreille externe

*Comprend:*

Chondrodermite nodulaire chronique de l'hélix  
Périchondrite du:

- pavillon de l'oreille

#### H61.1 Affections non infectieuses du pavillon de l'oreille

*Comprend:*

Déformation acquise du:

- pavillon de l'oreille

*A l'exclusion de:* oreilles « en chou-fleur » (M95.1)

#### H61.2 Bouchon de cérumen

*Comprend:*

Cire dans l'oreille

#### H61.3 Sténose acquise du conduit auditif externe

*Comprend:*

Collapsus du conduit auditif externe

#### H61.8 Autres affections précisées de l'oreille externe

*Comprend:*

Exostose du conduit auditif externe

#### H61.9 Affection de l'oreille externe, sans précision

**H62\*****Affections de l'oreille externe au cours de maladies classées ailleurs****H62.0\*****Otite externe au cours de maladies bactériennes classées ailleurs**

*Comprend:* Otite externe au cours d'érysipèle (A46†)

**H62.1\*****Otite externe au cours de maladies virales classées ailleurs**

*Comprend:* Otite externe au cours de:

- infection due au virus de l'herpès [Herpès simplex] (B00.1†)
- zona (B02.8†)

**H62.2\*****Otite externe au cours de mycoses**

*Comprend:* Otite externe au cours de:

- aspergillose (B44.8†)
  - candidose (B37.83†)
- Otomycose SAI (B36.9†)

**H62.3\*****Otite externe au cours d'autres maladies infectieuses et parasitaires classées ailleurs****H62.4\*****Otite externe au cours d'autres maladies classées ailleurs**

*Comprend:* Otite externe au cours d'impétigo (L01.-†)

**H62.8\*****Autres affections de l'oreille externe au cours de maladies classées ailleurs**

H65.4

## Maladies de l'oreille moyenne et de l'apophyse mastoïde (H65-H75)

**H65****Otite moyenne non suppurée**

*Comprend:* avec myringite

Utiliser un code supplémentaire pour identifier la présence d'une membrane de tympan perforée (H72.-)

**H65.0****Otite moyenne séreuse aiguë**

*Comprend:* Écoulement aigu et subaigu de l'oreille moyenne

**H65.1****Autres otites moyennes aiguës, non suppurées**

*Comprend:* Otite moyenne, aiguë et subaiguë:

- allergique (mucoïde) (sanglante) (séreuse)
- mucoïde
- non suppurée SAI
- sanglante
- séromuqueuse

*A l'exclusion de:* otite barotraumatique (T70.0)  
otite moyenne (aiguë) SAI (H66.9)

**H65.2****Otite moyenne séreuse chronique**

*Comprend:* Catarrhe tubo-tympanique chronique

**H65.3****Otite moyenne mucoïde chronique**

*Comprend:* Otite moyenne chronique:

- mucineuse
- sécrétoire
- transsudative

Otite muqueuse à tympan (glu)

*A l'exclusion de:* maladie adhésive de l'oreille moyenne (H74.1)

**H65.4****Autres otites moyennes chroniques, non suppurées**

*Comprend:* Otite moyenne chronique:

- allergique
- avec épanchement (non purulent)
- exsudative
- non suppurée SAI
- séromuqueuse

**H65.9**

**H65.9 Otite moyenne non suppurée, sans précision**

- Comprend:* Otite moyenne:
- allergique
  - avec épanchement (non purulent)
  - catarrhale
  - exsudative
  - mucoïde
  - sécrétoire
  - séreuse
  - séromuqueuse
  - transsudative

**H66 Otite moyenne suppurée et sans précision**

*Comprend:* avec myringite  
Utiliser un code supplémentaire pour identifier la présence d'une membrane de tympan perforée (H72.-)

**H66.0 Otite moyenne aiguë suppurée**

**H66.1 Otite moyenne suppurée chronique tubo-tympanique**

*Comprend:* Maladie chronique tubo-tympanique  
Otite moyenne suppurée chronique bénigne

**H66.2 Otite moyenne chronique attico-antrale suppurée**

*Comprend:* Maladie attico-antrale chronique

**H66.3 Autres otites moyennes suppurées chroniques**

*Comprend:* Otite moyenne suppurée chronique SAI

**H66.4 Otite moyenne suppurée, sans précision**

*Comprend:* Otite moyenne purulente SAI

**H66.9 Otite moyenne, sans précision**

- Comprend:* Otite moyenne:
- SAI
  - aiguë SAI
  - chronique SAI

**H67\* Otite moyenne au cours de maladies classées ailleurs**

**H67.0\* Otite moyenne au cours de maladies bactériennes classées ailleurs**

- Comprend:* Otite moyenne au cours de:
- scarlatine (A38†)
  - tuberculose (A18.6†)

**H67.1\* Otite moyenne au cours de maladies virales classées ailleurs**

- Comprend:* Otite moyenne au cours de:
- grippe (J09 - J11†)
  - rougeole (B05.3†)

**H67.8\* Otite moyenne au cours d'autres maladies classées ailleurs**

**H68 Salpingite et obstruction de la trompe d'Eustache**

**H68.0 Salpingite de la trompe d'Eustache**

**H68.1 Obstruction de la trompe d'Eustache**

*Comprend:*

Compression	}	de la trompe d'Eustache
Rétrécissement		
Sténose		

**H69 Autres affections de la trompe d'Eustache**

**H69.0 Distension de la trompe d'Eustache**

**H69.8 Autres affections précisées de la trompe d'Eustache**



H69.9 Affection de la trompe d'Eustache, sans précision

## H70 Mastoïdite et affections apparentées

H70.0 Mastoïdite aiguë

*Comprend:*

Abcès	}	de la mastoïde
Empyème		

H70.1 Mastoïdite chronique

*Comprend:*

Fistule	}	de la mastoïde
Nécrose		

H70.2 Apexite [pétrosite]

*Comprend:* Inflammation du rocher (aiguë) (chronique)

H70.8 Autres mastoïdites et affections apparentées

H70.9 Mastoïdite, sans précision

## H71 Cholestéatome de l'oreille moyenne

*Comprend:* Cholestéatome du tympan

*A l'exclusion de:* cholestéatome de l'oreille externe (H60.4)  
cholestéatome récidivant après mastoïdectomie (H95.0)

## H72 Perforation du tympan

*Comprend:* perforation du tympan:

- post-inflammatoire
- post-traumatique persistante

*A l'exclusion de:* rupture traumatique du tympan (S09.2)

H72.0 Perforation centrale du tympan

H72.1 Perforation du tympan, partie attique

*Comprend:* Perforation de la pars flaccida

H72.2 Autres perforations marginales du tympan

H72.8 Autres perforations du tympan

*Comprend:*

Perforations:	}	du tympan
• totale		
• multiples		

H72.9 Perforation du tympan, sans précision

## H73 Autres affections du tympan

H73.0 Myringite [tympaanite] aiguë

*Comprend:* Myringite bulleuse  
Tympaanite aiguë

*A l'exclusion de:* avec otite moyenne (H65-H66)

H73.1 Myringite chronique

*Comprend:* Tympaanite chronique

*A l'exclusion de:* avec otite moyenne (H65-H66)

H73.8 Autres affections précisées du tympan

H73.9 Affection du tympan, sans précision

## H74 Autres affections de l'oreille moyenne et de l'apophyse mastoïde

H74.0 Tympanosclérose

H74.1

**H74.1 Maladie adhésive de l'oreille moyenne***Comprend:* Otite adhésive*A l'exclusion de:* otite mucoïde (H65.3)**H74.2 Dissociation et dislocation des osselets****H74.3 Autres anomalies acquises des osselets***Comprend:*

Ankylose	}	des osselets
Perte partielle		

**H74.4 Polype de l'oreille moyenne****H74.8 Autres affections précisées de l'oreille moyenne et de l'apophyse mastoïde****H74.9 Affection de l'oreille moyenne et de l'apophyse mastoïde, sans précision****H75\* Autres affections de l'oreille moyenne et de l'apophyse mastoïde au cours de maladies classées ailleurs****H75.0\* Mastoïdite au cours de maladies infectieuses et parasitaires classées ailleurs***Comprend:* Mastoïdite tuberculeuse (A18.0†)**H75.8\* Autres affections précisées de l'oreille moyenne et de l'apophyse mastoïde au cours de maladies classées ailleurs****Maladies de l'oreille interne  
(H80-H83)****H80 Otosclérose***Comprend:* otospongiose**H80.0 Otosclérose intéressant la fenêtre ovale, non oblitérante****H80.1 Otosclérose intéressant la fenêtre ovale, oblitérante****H80.2 Otosclérose cochléaire***Comprend:* Otosclérose intéressant la:

- capsule otique (labyrinthique)
- fenêtre ronde

**H80.8 Autres otoscléroses****H80.9 Otosclérose, sans précision****H81 Atteintes des fonctions vestibulaires***A l'exclusion de:* vertige:

- SAI (R42)
- épidémique (A88.1)

**H81.0 Maladie de Ménière***Comprend:* Hydrops labyrinthique  
Syndrome ou vertiges de Ménière**H81.1 Vertige bénin paroxystique****H81.2 Neuronite vestibulaire****H81.3 Autres vertiges périphériques***Comprend:* Syndrome de Lermoyez  
Vertige:

- auriculaire
- otogène
- périphérique SAI

- H81.4**      **Vertige d'origine centrale**  
*Comprend:*    Nystagmus central
- H81.8**      **Autres atteintes des fonctions vestibulaires**
- H81.9**      **Atteinte des fonctions vestibulaires, sans précision**  
*Comprend:*    Syndrome vertigineux SAI

**H82\***      **Syndromes vertigineux au cours de maladies classées ailleurs**

**H83**      **Autres maladies de l'oreille interne**

- H83.0**      **Labyrinthite**
- H83.1**      **Fistule labyrinthique**
- H83.2**      **Troubles des fonctions labyrinthiques**  
*Comprend:*  
                   Hypersensibilité                    } du labyrinthe  
                   Hypofonction                        }  
                   Perte de la fonction
- H83.3**      **Conséquences du bruit sur l'oreille interne**  
*Comprend:*    Perte auditive due au bruit  
                   Traumatisme acoustique
- H83.8**      **Autres maladies précisées de l'oreille interne**
- H83.9**      **Maladie de l'oreille interne, sans précision**

## Autres affections de l'oreille (H90-H95)

**H90**      **Surdit  de transmission et neurosensorielle**

- Comprend:*    surdit  cong nitale
- A l'exclusion de:* perte de l'audition:
- SAI (H91.9)
  - due au bruit (H83.3)
  - par ototoxicit  (H91.0)
  - soudaine (idiopathique) (H91.2)
- surdi-mutit  NCA (H91.3)  
 surdit  SAI (H91.9)
- H90.0**      **Surdit  bilat rale de transmission**
- H90.1**      **Surdit  unilat rale de transmission sans alt ration de l'audition de l'autre oreille**
- H90.2**      **Surdit  de transmission, non sp cifi e**  
*Comprend:*    Perte de l'audition par conduction SAI
- H90.3**      **Surdit  neurosensorielle bilat rale**
- H90.4**      **Surdit  neurosensorielle unilat rale sans alt ration de l'audition de l'autre oreille**
- H90.5**      **Surdit  neurosensorielle, sans pr cision**  
*Comprend:*    Perte de l'audition neurosensorielle SAI  
 Surdit  (de):  
 • centrale SAI  
 • nerveuse (neurale) SAI  
 • perception SAI  
 • sensorielle SAI  
 Surdit  cong nitale SAI
- H90.6**      **Surdit  bilat rale mixte de transmission et neurosensorielle**

**H90.7 Surdité unilatérale mixte de transmission et neurosensorielle sans altération de l'audition de l'autre oreille**

**H90.8 Surdité mixte de transmission et neurosensorielle, sans précision**

## **H91 Autres pertes de l'audition**

*A l'exclusion de:* bouchon de cérumen (H61.2)  
 perception auditive anormale (H93.2)  
 perte auditive due au bruit (H83.3)  
 surdité classée en H90.-  
 surdité ischémique transitoire (H93.0)  
 surdité psychogène (F44.6)

**H91.0 Perte de l'audition par ototoxicité**

Utiliser un code supplémentaire de cause externe (chapitre XX) pour identifier l'agent toxique.

**H91.1 Presbycousie**

**H91.2 Perte auditive soudaine idiopathique**

*Comprend:* Perte auditive soudaine SAI

**H91.3 Surdi-mutité, non classée ailleurs**

**H91.8 Autres pertes précisées de l'audition**

**H91.9 Perte de l'audition, sans précision**

*Comprend:* Surdité (pour):  
 • SAI  
 • fréquences basses  
 • fréquences hautes

## **H92 Otalgie et écoulement par l'oreille**

**H92.0 Otalgie**

**H92.1 Otorrhée**

*A l'exclusion de:* écoulement de liquide céphalorachidien par l'oreille (G96.01)

**H92.2 Otorragie**

*A l'exclusion de:* otorragie traumatique (coder selon le type du traumatisme)

## **H93 Autres affections de l'oreille, non classées ailleurs**

**H93.0 Affections vasculaires et dégénératives de l'oreille**

*Comprend:* Surdité ischémique transitoire  
*A l'exclusion de:* presbycousie (H91.1)

**H93.1 Acouphènes**

**H93.2 Autres perceptions auditives anormales**

*Comprend:* Diplacousie  
 Hyperacousie  
 Modification temporaire du seuil auditif  
 Recrutement auditif

*A l'exclusion de:* hallucinations auditives (R44.0)

**H93.3 Affections du nerf auditif**

*Comprend:* Affection du nerf crânien VIII

**H93.8 Autres affections précisées de l'oreille**

**H93.9 Affection de l'oreille, sans précision**

## **H94\* Autres affections de l'oreille au cours de maladies classées ailleurs**

**H94.0\* Névrite acoustique au cours de maladies infectieuses et parasitaires classées ailleurs**

*Comprend:* Névrite acoustique au cours de la syphilis (A52.1†)

H94.8\* **Autres affections précisées de l'oreille au cours de maladies classées ailleurs**

**H95 Affections de l'oreille et de l'apophyse mastoïde postintervention, non classées ailleurs**

H95.0 **Cholestéatome récidivant après mastoïdectomie**

H95.1 **Autres affections survenant après mastoïdectomie**

*Comprend:*

Granulome	}	après mastoïdectomie
Inflammation chronique		
Kyste muqueux		

H95.8 **Autres affections de l'oreille et de l'apophyse mastoïde postintervention**

H95.9 **Affection de l'oreille et de l'apophyse mastoïde postintervention, sans précision**

H95.9



# Maladies de l'appareil circulatoire (I00-I99)

*A l'exclusion de:* accidents ischémiques cérébraux transitoires et syndromes apparentés (G45.-)  
affections disséminées du tissu conjonctif (M30-M36)  
certaines:  
• affections dont l'origine se situe dans la période périnatale (P00-P96)  
• maladies infectieuses et parasitaires (A00-B99)  
complications de la grossesse, de l'accouchement et de la puerpéralité (O00-O99)  
lésions traumatiques, empoisonnements et certaines autres conséquences de causes externes (S00-T98)  
maladies endocriniennes, nutritionnelles et métaboliques (E00-E90)  
malformations congénitales, déformations et anomalies chromosomiques (Q00-Q99)  
symptômes, signes et résultats anormaux d'examens cliniques et de laboratoire, non classés ailleurs (R00-R99)  
tumeurs (C00-D48)

*Ce chapitre comprend les groupes suivants:*

<b>I00-I02</b>	<b>Rhumatisme articulaire aigu</b>
<b>I05-I09</b>	<b>Cardiopathies rhumatismales chroniques</b>
<b>I10-I15</b>	<b>Maladies hypertensives</b>
<b>I20-I25</b>	<b>Cardiopathies ischémiques</b>
<b>I26-I28</b>	<b>Affections cardiopulmonaires et maladies de la circulation pulmonaire</b>
<b>I30-I52</b>	<b>Autres formes de cardiopathies</b>
<b>I60-I69</b>	<b>Maladies cérébrovasculaires</b>
<b>I70-I79</b>	<b>Maladies des artères, artérioles et capillaires</b>
<b>I80-I89</b>	<b>Maladies des veines, des vaisseaux et des ganglions lymphatiques, non classées ailleurs</b>
<b>I95-I99</b>	<b>Troubles autres et non précisés de l' appareil circulatoire</b>

*Les catégories de ce chapitre comprenant des astérisques sont les suivantes:*

<b>I32*</b>	<b>Péricardite au cours de maladies classées ailleurs</b>
<b>I39*</b>	<b>Endocardite et atteintes valvulaires cardiaques au cours de maladies classées ailleurs</b>
<b>I41*</b>	<b>Myocardite au cours de maladies classées ailleurs</b>
<b>I43*</b>	<b>Myocardiopathie au cours de maladies classées ailleurs</b>
<b>I52*</b>	<b>Autres cardiopathies au cours de maladies classées ailleurs</b>
<b>I68*</b>	<b>Troubles cérébrovasculaires au cours de maladies classées ailleurs</b>
<b>I79*</b>	<b>Atteintes des artères, artérioles et capillaires au cours de maladies classées ailleurs</b>
<b>I98*</b>	<b>Autres troubles de l' appareil circulatoire au cours de maladies classées ailleurs</b>

## Rhumatisme articulaire aigu (I00-I02)

### I00 Rhumatisme articulaire aigu, sans mention d'atteinte cardiaque

*Comprend:* Arthrite rhumatismale aiguë ou subaiguë

### I01 Rhumatisme articulaire aigu, avec atteinte cardiaque

*A l'exclusion de:* maladies chroniques d'origine rhumatismale (I05-I09), à moins qu'un rhumatisme articulaire ne soit aussi présent ou qu'il y ait évidence d'une recrudescence ou activité du processus rhumatismal

#### I01.0 Péricardite rhumatismale aiguë

*Comprend:* Péricardite rhumatismale (aiguë)  
Tout état classé en I00 avec péricardite

*A l'exclusion de:* non précisée d'origine rhumatismale (I30.-)

#### I01.1 Endocardite rhumatismale aiguë

*Comprend:* Tout état classé en I00, avec endocardite ou valvulite  
Valvulite rhumatismale aiguë

#### I01.2 Myocardite rhumatismale aiguë

*Comprend:* Tout état classé en I00, avec myocardite

#### I01.8 Autres cardiopathies rhumatismales aiguës

*Comprend:* Pancardite rhumatismale aiguë  
Tout état classé en I00, avec atteinte cardiaque, autre ou multiple

#### I01.9 Cardiopathie rhumatismale aiguë, sans précision

*Comprend:* Cardite rhumatismale aiguë  
Maladie cardiaque rhumatismale aiguë ou évolutive  
Tout état classé en I00, avec atteinte cardiaque, sans précision

### I02 Chorée rhumatismale

*Comprend:* chorée de Sydenham

*A l'exclusion de:* chorée (de):

- SAI (G25.5)
- Huntington (G10)

#### I02.0 Chorée rhumatismale, avec atteinte cardiaque

*Comprend:* Chorée rhumatismale, avec atteinte cardiaque de tout type classée en I01.-  
Chorée SAI, avec atteinte cardiaque

#### I02.9 Chorée rhumatismale, sans atteinte cardiaque

*Comprend:* Chorée rhumatismale SAI

## Cardiopathies rhumatismales chroniques (I05-I09)

### I05 Maladies rhumatismales de la valvule mitrale

*Comprend:* affections classées en (I05.0) et (I05.2-I05.9), précisées ou non d'origine rhumatismale

*A l'exclusion de:* précisées d'origine non rhumatismale (I34.-)

#### I05.0 Sténose mitrale

*Comprend:* Obstruction (rhumatismale) (de la valvule) mitrale

#### I05.1 Insuffisance mitrale rhumatismale

*Comprend:* Incompétence mitrale rhumatismale  
Reflux (régurgitation) mitral rhumatismal



- I05.2 Sténose mitrale avec insuffisance**  
*Comprend:* Sténose mitrale avec insuffisance ou régurgitation
- I05.8 Autres maladies de la valvule mitrale**  
*Comprend:* Défaillance (de la valvule) mitrale  
*A l'exclusion de:* avec mention de lésions de plusieurs valvules (I08.-)
- I05.9 Maladie de la valvule mitrale, sans précision**  
*Comprend:* Atteinte (valvulaire) mitrale (chronique) SAI
- I06 Maladies rhumatismales de la valvule aortique**  
*A l'exclusion de:* avec mention de lésions de plusieurs valvules (I08.-) non précisée d'origine rhumatismale (I35.-)
- I06.0 Sténose aortique rhumatismale**  
*Comprend:* Obstruction rhumatismale (de la valvule) aortique
- I06.1 Insuffisance aortique rhumatismale**  
*Comprend:* Incompétence aortique rhumatismale  
 Reflux (régurgitation) aortique rhumatismal
- I06.2 Sténose aortique rhumatismale avec insuffisance**  
*Comprend:* Sténose aortique rhumatismale avec insuffisance ou reflux
- I06.8 Autres maladies rhumatismales de la valvule aortique**
- I06.9 Maladie rhumatismale de la valvule aortique, sans précision**  
*Comprend:* Maladie aortique (valvulaire) rhumatismale SAI
- I07 Maladies rhumatismales de la valvule tricuspide**  
*Comprend:* précisées rhumatismales ou d'origine non précisée  
*A l'exclusion de:* avec mention de lésions de plusieurs valvules (I08.-) précisées d'origine non rhumatismale (I36.-)
- I07.0 Sténose tricuspide**  
*Comprend:* Sténose (de la valvule) tricuspide (rhumatismale)
- I07.1 Insuffisance tricuspide**  
*Comprend:* Insuffisance (de la valvule) tricuspide (rhumatismale)
- I07.2 Sténose tricuspide avec insuffisance**
- I07.8 Autres maladies de la valvule tricuspide**
- I07.9 Maladie de la valvule tricuspide, sans précision**  
*Comprend:* Atteinte de la valvule tricuspide SAI
- I08 Maladies de plusieurs valvules**  
*Comprend:* précisées rhumatismales ou d'origine non précisée  
*A l'exclusion de:* endocardite, valvule non précisée (I38)  
 maladie de plusieurs valvules mentionnées comme étant non rhumatismales (I34-I36)  
 maladies de plusieurs valvules d'origine précisée autres que la cardiopathie rhumatismale (utiliser les codes correspondants dans I34-I38, Q22-Q23 et Q24.8)  
 maladies rhumatismales de l'endocarde, valvule non précisée (I09.1)
- I08.0 Atteintes des valvules mitrale et aortique**  
*Comprend:* Lésions des valvules mitrale et aortique, précisées rhumatismales ou d'origine non précisée
- I08.1 Atteintes des valvules mitrale et tricuspide**
- I08.2 Atteintes des valvules aortique et tricuspide**
- I08.3 Atteintes des valvules mitrale, aortique et tricuspide**
- I08.8 Autres maladies valvulaires multiples**
- I08.9 Maladie valvulaire multiple, non précisée**

**I09** **Autres cardiopathies rhumatismales**

Utiliser un code supplémentaire pour identifier toute insuffisance cardiaque associée (I50.-).

**I09.0** **Myocardite rhumatismale**

*Comprend:* Myocardite rhumatismale chronique  
Myocardite rhumatismale inactive

*A l'exclusion de:* myocardite non précisée d'origine rhumatismale (I51.4)

**I09.1** **Endocardite rhumatismale, valvule non précisée**

*Comprend:* Endocardite rhumatismale (chronique)  
Valvulite rhumatismale (chronique)

*A l'exclusion de:* endocardite, valvule non précisée (I38)

**I09.2** **Péricardite rhumatismale chronique**

*Comprend:* Adhérence du péricarde, rhumatismale  
Médiastino-péricardite rhumatismale chronique  
Myopéricardite rhumatismale chronique

*A l'exclusion de:* non précisée d'origine rhumatismale (I31.-)

**I09.8** **Autres cardiopathies rhumatismales précisées**

*Comprend:* Maladie rhumatismale de la valvule pulmonaire

**I09.9** **Cardiopathie rhumatismale, sans précision**

*Comprend:* Cardite rhumatismale  
Insuffisance cardiaque rhumatismale

*A l'exclusion de:* cardite rhumatoïde (M05.3)

**Maladies hypertensives  
(I10-I15)**

*A l'exclusion de:* compliquant la grossesse, l'accouchement et de la puerpéralité (O10-O11)(O13-O16)  
hypertension néonatale (P29.2)  
hypertension pulmonaire (I27.0)  
touchant les vaisseaux coronaires (I20-I25)

**I10** **Hypertension essentielle (primitive)**

*A l'exclusion de:* avec atteinte des reins (codes N00-N07, N18.-, N19 ou N26 due à l'hypertension) (I12)  
avec atteinte du coeur (codes I50.-, I51.4-I51.9 due à l'hypertension) (I11)  
avec atteinte du coeur et des reins (I13)  
touchant les vaisseaux de:

- cerveau (I60-I69)
- oeil (H35.0)

**I10.0** **Hypertension artérielle bénigne**

*Comprend:* Hypertension (artérielle) (essentielle) (SAI) (primaire) (systémique)  
Tension artérielle élevée

**I10.1** **Hypertension maligne****I11** **Cardiopathie hypertensive**

*Comprend:* Cardiopathie hypertensive SAI  
Utiliser un code supplémentaire pour identifier toute insuffisance cardiaque (congestive) (I50.-) due à l'hypertension

**I12****Néphropathie hypertensive**

*Comprend:* Artériosclérose du rein  
Néphrite artérioscléreuse (chronique)(interstitielle)  
Néphropathie hypertensive SAI  
Néphropathie hypertensive  
Néphrosclérose

Utiliser un code supplémentaire pour identifier toute maladie rénale (chronique) (insuffisance) (N18.-, N19) due à l'hypertension.

*A l'exclusion de:* hypertension artérielle secondaire (I15.-)

**I13****Cardionéphropathie hypertensive**

*Comprend:* Cardionéphropathie hypertensive SAI  
Maladie:  
• cardio-rénale  
• cardiovasculaire rénale  
Tout état classé en I11 avec tout état classé en I12

Utiliser un code supplémentaire pour identifier toute

- insuffisance cardiaque (I50.-) due à l'hypertension
- maladie rénale (chronique) (insuffisance) (N18.-, N19) due à l'hypertension

**I15****Hypertension secondaire**

*A l'exclusion de:* touchant les vaisseaux de:

- cerveau (I60-I69)
- oeil (H35.0)

I15 Hypertension secondaire	bénigne ou non précisée	maligne
I15.0 Hypertension vasculo-rénale	I15.00*	I15.01*
I15.1 Hypertension secondaire à d'autres atteintes rénales	I15.10*	I15.11*
I15.2 Hypertension secondaire à des atteintes endocriniennes	I15.20*	I15.21*
I15.8 Autres hypertensions secondaires	I15.80*	I15.81*
I15.9 Hypertension secondaire, sans précision	I15.90*	I15.91*

**Cardiopathies ischémiques (I20-I25)**

*Note:* Pour la morbidité, la période indiquée en (I21, I22, I24 et I25) est l'intervalle entre le début de l'épisode ischémique et l'admission pour soins.

*Comprend:* avec mention d'hypertension (I10-I15)

Utiliser un code supplémentaire pour identifier la présence d'hypertension.

**I20****Angine de poitrine**

Utiliser un code supplémentaire appartenant à la catégorie (E10-E14) avec quatrième et cinquième caractères .52 pour identifier toutes les affections du diabète.

*A l'exclusion de:* cardiopathie ischémique chronique (I25.-)

**I20.0****Angine de poitrine instable**

*Comprend:* Angine de poitrine:  
• aggravée  
• de crescendo  
• de novo  
Insuffisance coronarienne aiguë  
Syndrome coronaire intermédiaire  
Syndrome de préinfarctus

*A l'exclusion de:* angine de poitrine après un infarctus aigu du myocarde (I23.8)

**I20.0**

**I20.1 Angine de poitrine avec spasme documenté**

*Comprend:* Angine de poitrine angiospastique  
 Angine de poitrine Prinzmetal  
 Angine de poitrine spastique  
 Angine de poitrine variante

**I20.8 Autres formes d'angine de poitrine****I20.80\* Angine de poitrine atypique****I20.88\* Autres formes d'angine de poitrine**

*Comprend:* Angine d'effort  
 Angine de poitrine stable  
 Angine de poitrine typique  
 Sténocardie  
 Syndrome coronarien à flux lent (Coronary slow flow syndrome)

**I20.9 Angine de poitrine, sans précision**

*Comprend:* Angine de poitrine:  
 • SAI  
 • cardiaque  
 Douleur thoracique ischémique  
 Syndrome angineux

**I21****Infarctus aigu du myocarde**

*Comprend:* infarctus du myocarde défini comme aigu, ou dont la durée établie est de 4 semaines (28 jours) maximum à compter de la survenue.

Utiliser un code supplémentaire appartenant à la catégorie (E10-E14) avec quatrième et cinquième caractères .52 pour identifier toutes les affections du diabète.

Utiliser un code supplémentaire de la sous-catégorie (R94.3-) afin d'identifier tous résultats anormaux d'explorations fonctionnelles cardiovasculaires

*A l'exclusion de:* certaines complications courantes survenant après un infarctus aigu du myocarde (I23.-)

infarctus du myocarde:  
 • à répétition (I22.-)  
 • ancien (I25.2)  
 • précisé comme chronique ou de plus de 4 semaines (plus de 28 jours) depuis le début (I25.8)  
 syndrome post-infarctus du myocarde (I24.1)

**I21.0 Infarctus transmural aigu du myocarde, de la paroi antérieure**

*Comprend:* Infarctus transmural (ondeQ)(aigu) (de la):  
 • antérieur (paroi antérieure) SAI  
 • antéro-apical  
 • antéro-latéral  
 • antéro-septal

**I21.1 Infarctus transmural aigu du myocarde, de la paroi inférieure**

*Comprend:* Infarctus transmural (ondeQ)(aigu)(de la):  
 • inférieur (paroi inférieure) SAI  
 • inféro-latéral  
 • paroi diaphragmatique  
 • postéro-inférieur

**I21.2 Infarctus transmural aigu du myocarde d'autres localisations**

*Comprend:* Infarctus transmural (ondeQ)(aigu)(de la):  
 • latéral (paroi latérale) SAI  
 • latéral haut  
 • latéro-apical  
 • latéro-basal  
 • postérieur (vrai)  
 • postéro-basal  
 • postéro-latéral  
 • postéro-septal  
 • septal SAI

**I21.3 Infarctus transmural aigu du myocarde, de localisation non précisée**

*Comprend:* Infarctus transmural du myocarde (onde Q) SAI

**I21.4 Infarctus sous-endocardique aigu du myocarde**

*Comprend:* Infarctus du myocarde sans surélévation du segment ST  
Infarctus du myocarde sans onde Q

**I21.9 Infarctus aigu du myocarde, sans précision**

*Comprend:* Infarctus du myocarde (aigu) SAI

**I22****Infarctus du myocarde à répétition**

*Note:* Pour les fins de codage de la morbidité, cette catégorie devrait être assignée pour un infarctus myocardique de toute localisation, se produisant dans un délai de 4 semaines (28 jours) suivant le début de l'infarctus antérieur.

*Comprend:*

- réinfarctus
  - extension accrue (d'un)
  - récidivant
  - récurrent
- } infarctus du myocarde

Utiliser un code supplémentaire appartenant à la catégorie (E10-E14) avec quatrième et cinquième caractères .52 pour identifier toutes les affections du diabète.

Utiliser un code supplémentaire de la sous-catégorie (R94.3-) afin d'identifier tous résultats anormaux d'explorations fonctionnelles cardiovasculaires

*A l'exclusion de:* précisé comme chronique ou d'une durée de plus de 4 semaines (plus de 28 jours) depuis le début (I25.8)

**I22.0 Infarctus du myocarde à répétition, de la paroi antérieure**

*Comprend:* Infarctus subséquent (aigu) (de):

- antérieur (paroi) SAI
- antéro-apical
- antéro-latéral
- antéro-septal

**I22.1 Infarctus du myocarde à répétition, de la paroi inférieure**

*Comprend:* Infarctus subséquent (aigu) (de):

- inférieur (paroi) SAI
- inféro-latéral
- paroi diaphragmatique
- postéro-inférieur

**I22.8 Infarctus du myocarde à répétition d'autres localisations**

*Comprend:* Infarctus du myocarde subséquent (aigu):

- latéral (paroi) SAI
- latéral haut
- latéro-apical
- latéro-basal
- postérieur (vrai)
- postéro-basal
- postéro-latéral
- postéro-septal
- septal SAI

**I22.9 Infarctus du myocarde à répétition, de localisation non précisée****I23****Certaines complications courantes survenant après un infarctus aigu du myocarde**

*A l'exclusion de:* états suivants:

- coexistant avec un infarctus aigu du myocarde (I21-I22)
- non précisés comme complication courante survenant après un infarctus aigu du myocarde (I31.-)(I51.-)

I23.0

- I23.0 Hémopéricarde comme complication courante survenant après un infarctus aigu du myocarde**  
*Comprend:* Rupture, cardiaque (paroi) avec hémopéricarde comme complication courante survenant après un infarctus aigu du myocarde
- I23.1 Communication interauriculaire comme complication courante survenant après un infarctus aigu du myocarde**
- I23.2 Communication interventriculaire comme complication courante survenant après un infarctus aigu du myocarde**
- I23.3 Rupture de la paroi cardiaque sans hémopéricarde comme complication courante survenant après un infarctus aigu du myocarde**  
*Comprend:* Faux anévrisme de la paroi cardiaque comme complication courante survenant après un infarctus aigu du myocarde  
*A l'exclusion de:* avec hémopéricarde (I23.0)
- I23.4 Rupture des cordages tendineux comme complication courante survenant après un infarctus aigu du myocarde**
- I23.5 Rupture du muscle papillaire comme complication courante survenant après un infarctus aigu du myocarde**
- I23.6 Thrombose de l'oreillette, de l'auricule et du ventricule comme complication courante survenant après un infarctus aigu du myocarde**
- I23.8 Autres complications courantes survenant après un infarctus aigu du myocarde**
- I23.80\* Dysfonctionnement du muscle papillaire comme complication courante survenant après un infarctus aigu du myocarde**
- I23.81\* Péricardite comme complication courante survenant après un infarctus aigu du myocarde**
- I23.82\* Angine de poitrine suivant un infarctus comme complication courante survenant après un infarctus aigu du myocarde**  
*Comprend:* Angine de poitrine dans les quatre semaines suivant un infarctus aigu du myocarde  
*A l'exclusion de:* syndrome post-infarctus du myocarde (I24.1)
- I23.88\* Autres complications courantes survenant après un infarctus aigu du myocarde**

**I24 Autres cardiopathies ischémiques aiguës**

Utiliser un code supplémentaire appartenant à la catégorie (E10-E14) avec quatrième et cinquième caractères .52 pour identifier toutes les affections du diabète.

*A l'exclusion de:* angine de poitrine (I20.-)  
ischémie transitoire du myocarde du nouveau-né (P29.4)

**I24.0 Thrombose coronaire n'entraînant pas d'infarctus du myocarde**

*Comprend:*

Embolie coronaire	}	n'entraînant pas d'infarctus du myocarde
(artère) (veine)		
Occlusion coronaire		
(artère) (veine)		
Thromboembolie		
coronaire (artère) (veine)		

Utiliser un code supplémentaire de la sous-catégorie (R94.3-) afin d'identifier tous résultats anormaux d'explorations fonctionnelles cardiovasculaires

*A l'exclusion de:* précisé comme chronique ou d'une durée de plus de 4 semaines (plus de 28 jours) depuis le début (I25.8)

**I24.1 Syndrome de Dressler**

*Comprend:* Syndrome post-infarctus du myocarde  
*A l'exclusion de:* angor suivant un infarctus (I23.82)

**I24.8 Autres formes de cardiopathies ischémiques aiguës**

**I24.9 Cardiopathie ischémique aiguë, non précisée**

*A l'exclusion de:* maladie ischémique du coeur (chronique) SAI (I25.9)

**I25****Cardiopathie ischémique chronique**

Utiliser un code supplémentaire appartenant à la catégorie (E10-E14) avec quatrième et cinquième caractères .52 pour identifier toutes les affections du diabète.

*A l'exclusion de:* maladie cardiovasculaire SAI (I51.6)

**I25.0****Athérosclérose cardiovasculaire, décrite ainsi****I25.1****Cardiopathie artérioscléreuse**

*Comprend:* Athérome (artère) coronaire  
Athérosclérose (artère) coronaire  
Maladie (artère) coronaire  
Sclérose (artère) coronaire

**I25.10\*****Cardiopathie artérioscléreuse des artères coronaires d'origine****I25.11\*****Cardiopathie artérioscléreuse d'un pontage par greffon veineux autologue****I25.12\*****Cardiopathie artérioscléreuse d'un pontage par greffon biologique non autologue****I25.13\*****Cardiopathie artérioscléreuse d'un pontage par greffon artériel**

*Comprend:* Artère mammaire interne

**I25.14\*****Cardiopathie artérioscléreuse d'un type non précisé de pontage par greffon**

*Comprend:* Pontage par greffon SAI

**I25.15\*****Cardiopathie artérioscléreuse de l'artère coronaire d'un coeur greffé****I25.19\*****Cardiopathie artérioscléreuse d'un type non précisé de vaisseau, vaisseau d'origine ou greffon**

*Comprend:* Cardiopathie athéroscléreuse SAI  
MCAS

**I25.2****Infarctus du myocarde, ancien**

*Comprend:* Infarctus du myocarde ancien découvert par ECG ou autre moyen d'investigation, mais présentement asymptomatique  
Infarctus du myocarde guéri

**I25.3****Anévrisme du coeur**

*Comprend:* Anévrisme:  
• pariétal  
• ventriculaire

*A l'exclusion de:* Faux anévrisme de la paroi cardiaque comme complication courante survenant après un infarctus aigu du myocarde (voir I23.3)

**I25.4****Anévrisme et dissection d'une artère coronaire**

*Comprend:* Fistule artérioveineuse coronaire, acquise

*A l'exclusion de:* anévrisme congénital (de l'artère) coronaire (Q24.5)

**I25.5****Myocardiopathie ischémique****I25.6****Ischémie myocardique silencieuse****I25.8****Autres formes de cardiopathie ischémique chronique**

*Comprend:* Tout état classé en (I21-I22) et (I24.-) précisé comme chronique ou d'une durée de plus de 4 semaines (plus de 28 jours) depuis le début

**I25.9****Cardiopathie ischémique chronique, sans précision**

*Comprend:* Maladie ischémique du coeur (chronique) SAI

## Affections cardiopulmonaires et maladies de la circulation pulmonaire (I26-I28)

### I26 Embolie pulmonaire

*Comprend:* Infarctus (artère) (veine) pulmonaire  
Thromboembolie (artère) (veine) pulmonaire  
Thrombose (artère) (veine) pulmonaire

*A l'exclusion de:* compliquant:

- avortement, grossesse extra-utérine ou molaire (O00-O07, O08.2)
- grossesse, accouchement et puerpéralité (O88.-)

#### I26.0 Embolie pulmonaire, avec mention de coeur pulmonaire aigu

*Comprend:* Coeur pulmonaire aigu SAI

#### I26.9 Embolie pulmonaire, sans mention de coeur pulmonaire aigu

*Comprend:* Embolie pulmonaire SAI

### I27 Autres affections cardiopulmonaires

#### I27.0 Hypertension pulmonaire primitive

#### I27.1 Cardiopathie due à cyphoscoliose

#### I27.2 Autres formes d'hypertension artérielle pulmonaire secondaire

Utiliser un code supplémentaire pour identifier la cause sous-jacente

#### I27.8 Autres affections cardiopulmonaires précisées

*A l'exclusion de:* anomalie d'Eisenmenger (Q21.8)

#### I27.9 Affection cardiopulmonaire, sans précision

*Comprend:* Coeur pulmonaire (chronique) SAI  
Maladie cardiopulmonaire chronique

### I28 Autres maladies des vaisseaux pulmonaires

#### I28.0 Fistule artérioveineuse des vaisseaux pulmonaires

#### I28.1 Anévrisme de l'artère pulmonaire

#### I28.8 Autres maladies précisées des vaisseaux pulmonaires

*Comprend:*

Rétrécissement	}	des vaisseaux pulmonaires
Rupture		
Sténose		

#### I28.9 Maladie des vaisseaux pulmonaires, sans précision

## Autres formes de cardiopathies (I30-I52)

### I30 Péricardite aiguë

*Comprend:* épanchement péricardique aigu

*A l'exclusion de:* péricardite rhumatismale (aiguë) (I01.0)

#### I30.0 Péricardite idiopathique aiguë non spécifique



**I30.1 Péricardite infectieuse**

*Comprend:* Péricardite:

- pneumococcique
- purulente
- staphylococcique
- streptococcique
- virale

Pyopéricardite

Utiliser un code supplémentaire (B95-B97) pour identifier l'agent infectieux.

**I30.8 Autres formes de péricardite aiguë****I30.9 Péricardite aiguë, sans précision****I31 Autres maladies du péricarde**

*A l'exclusion de:* complications courantes survenant après un infarctus aigu du myocarde (I23.-) précisées comme rhumatismales (I09.2) syndrome post-cardiotomie (I97.0) traumatiques (S26.-)

**I31.0 Péricardite adhésive chronique**

*Comprend:* Accretio cordis  
Adhérence du péricarde  
Médiastino-péricardite adhésive

**I31.1 Péricardite constrictive chronique**

*Comprend:* Calcification du péricarde  
Concretio cordis

**I31.2 Hémopéricarde, non classé ailleurs****I31.3 Épanchement péricardique (non inflammatoire)**

*Comprend:* Chylopéricarde

**I31.8 Autres maladies précisées du péricarde**

*Comprend:* Adhérences localisées du péricarde  
Plaques épocardiques

**I31.9 Maladie du péricarde, sans précision**

*Comprend:* Péricardite (chronique) SAI  
Tamponnade cardiaque

**I32\* Péricardite au cours de maladies classées ailleurs****I32.0\* Péricardite au cours de maladies bactériennes classées ailleurs**

*Comprend:* Péricardite:

- gonococcique (A54.88†)
- méningococcique (A39.5†)
- syphilitique (A52.0†)
- tuberculeuse (A18.8†)

**I32.1\* Péricardite au cours d'autres maladies infectieuses et parasitaires classées ailleurs****I32.8\* Péricardite dans d'autres maladies classées ailleurs**

*Comprend:* Péricardite (au cours de):

- lupus érythémateux disséminé (M32.1†)
- rhumatoïde (M05.3†)
- urémique (N18.5†)

**I33 Endocardite aiguë et subaiguë**

*A l'exclusion de:* endocardite rhumatismale aiguë (I01.1)  
endocardite SAI (I38)

**133.0**

**133.0 Endocardite infectieuse aiguë et subaiguë**

- Comprend:* Endocardite (aiguë) (subaiguë):
- bactérienne
  - infectieuse SAI
  - lente
  - maligne
  - septique
  - ulcéreuse

Utiliser un code supplémentaire (B95-B97) pour identifier l'agent infectieux.

**133.9 Endocardite aiguë, sans précision**

- Comprend:*
- |                  |   |                   |
|------------------|---|-------------------|
| Endocardite      | } | aiguë ou subaiguë |
| Myo-endocardite  |   |                   |
| Péri-endocardite |   |                   |

**134 Atteintes non rhumatismales de la valvule mitrale**

- A l'exclusion de:* défaillance (de la valvule) mitrale (I05.8)  
 lorsque précisée d'origine congénitale (Q23.2-Q23.9)  
 maladie (de la valvule) mitrale (I05.9)  
 précisées d'origine rhumatismale (I05.-)  
 sans cause précisée mais avec mention de:
- maladie de la valvule aortique (I08.0)
  - sténose mitrale ou obstruction mitrale (I05.0)
- sténose (de la valvule) mitrale (I05.0)

**134.0 Insuffisance (de la valvule) mitrale**

- Comprend:*
- |  |   |   |
|--|---|---|
| Incompétence (valvule)<br>mitrale          | } | SAI ou de cause précisée, sauf rhumatismale |
| Reflux (régurgitation)<br>(valvule) mitral |   |   |

**134.1 Prolapsus (de la valvule) mitral**

- Comprend:* Syndrome de Barlow  
*A l'exclusion de:* syndrome de Marfan (Q87.4)

**134.2 Sténose non rhumatismale (de la valvule) mitrale**

**134.8 Autres atteintes non rhumatismales de la valvule mitrale**

**134.9 Atteinte non rhumatismale de la valvule mitrale, sans précision**

**135 Atteintes non rhumatismales de la valvule aortique**

- A l'exclusion de:* de cause:
- non précisée mais avec mention de lésions de la valvule mitrale (I08.0)
  - précisées d'origine congénitale (Q23.0-Q23.1, Q23.4-Q23.9)
  - précisées d'origine rhumatismale (I06.-)
- sténose subaortique hypertrophique (I42.1)

**135.0 Sténose (de la valvule) aortique**

**135.1 Insuffisance (de la valvule) aortique**

- Comprend:*
- |  |   |   |
|--|---|---|
| Incompétence (valvule)<br>aortique           | } | SAI ou de cause précisée, sauf rhumatismale |
| Reflux (régurgitation)<br>(valvule) aortique |   |   |

**135.2 Sténose (de la valvule) aortique avec insuffisance**

**135.8 Autres atteintes de la valvule aortique**

**135.9 Atteinte de la valvule aortique, sans précision**

**I36****Atteintes non rhumatismales de la valvule tricuspide***A l'exclusion de:* de cause:

- non précisée (I07.-)
- précisées d'origine congénitale (Q22.4, Q22.8, Q22.9)
- précisées d'origine rhumatismale (I07.-)

**I36.0 Sténose non rhumatismale (de la valvule) tricuspide****I36.1 Insuffisance non rhumatismale (de la valvule) tricuspide***Comprend:*

Incompétence (valvule) tricuspide Reflux (régurgitation) (valvule) tricuspide	} de cause précisée, sauf rhumatismale
--	--

**I36.2 Sténose non rhumatismale (de la valvule) tricuspide avec insuffisance****I36.8 Autres atteintes non rhumatismales de la valvule tricuspide****I36.9 Atteinte non rhumatismale de la valvule tricuspide, sans précision****I37****Atteintes de la valvule pulmonaire***A l'exclusion de:* précisées d'origine congénitale (Q22.1, Q22.2, Q22.3)  
précisées d'origine rhumatismale (I09.8)**I37.0 Sténose de la valvule pulmonaire****I37.1 Insuffisance de la valvule pulmonaire***Comprend:*

Incompétence (valvule) pulmonaire Reflux (régurgitation) (valvule) pulmonaire	} SAI ou de cause précisée, sauf rhumatismale
--	---

**I37.2 Sténose de la valvule pulmonaire avec insuffisance****I37.8 Autres atteintes de la valvule pulmonaire****I37.9 Atteinte de la valvule pulmonaire, sans précision****I38****Endocardite, valvule non précisée***Comprend:* Endocardite (chronique) SAI

Incompétence valvulaire Insuffisance valvulaire Régurgitation valvulaire Sténose valvulaire Valvulite (chronique)	} valvule non précisée, SAI ou de cause précisée, sauf rhumatismale ou congénitale
---	--

*A l'exclusion de:* fibroélastose endocardique (I42.4)  
précisée d'origine congénitale (I42.4)  
précisée d'origine rhumatismale (I09.1)**I39\*****Endocardite et atteintes valvulaires cardiaques au cours de maladies classées ailleurs***Comprend:* atteinte de l'endocarde (à) (au cours de):

- fièvre typhoïde (A01.0†)
- infection à Candida (B37.6†)
- infection à méningocoques (A39.5†)
- infection gonococcique (A54.88†)
- maladie de Libman-Sacks (M32.1†)
- polyarthrite rhumatoïde (M05.3†)
- syphilis (A52.0†)
- tuberculose (A18.8†)

**I39.0\* Atteintes de la valvule mitrale au cours de maladies classées ailleurs****I39.1\* Atteintes de la valvule aortique au cours de maladies classées ailleurs****I39.1\***

- I39.2\*** Atteintes de la valvule tricuspide au cours de maladies classées ailleurs  
**I39.3\*** Atteintes de la valvule pulmonaire au cours de maladies classées ailleurs  
**I39.4\*** Atteintes valvulaires multiples au cours de maladies classées ailleurs  
**I39.8\*** Endocardite, valvule non précisée, au cours de maladies classées ailleurs

**I40****Myocardite aiguë****I40.0 Myocardite infectieuse**

*Comprend:* Myocardite septique

Utiliser un code supplémentaire (B95-B97) pour identifier l'agent infectieux.

**I40.1 Myocardite isolée****I40.8 Autres myocardites aiguës****I40.9 Myocardite aiguë, sans précision****I41\*****Myocardite au cours de maladies classées ailleurs****I41.0\* Myocardite au cours de maladies bactériennes classées ailleurs**

*Comprend:* Myocardite:

- diphtérique (A36.8†)
- gonococcique (A54.88†)
- méningococcique (A39.5†)
- syphilitique (A52.0†)
- tuberculeuse (A18.8†)

**I41.1\* Myocardite au cours de maladies virales classées ailleurs**

*Comprend:* Myocardite grippale (aiguë) (J09†, J10.8†, J11.8†)

Myocardite ourlienne (B26.8†)

**I41.2\* Myocardite au cours d'autres maladies infectieuses et parasitaires classées ailleurs**

*Comprend:* Myocardite au cours de:

- Maladie de Chagas:
  - (aiguë) (B57.0†)
  - (chronique) (B57.2†)
- Toxoplasmose (B58.8†)

**I41.8\* Myocardite au cours d'autres maladies classées ailleurs**

*Comprend:* Myocardite au cours de sarcoïdose (D86.8†)

Myocardite rhumatoïde (M05.3†)

**I42****Myocardiopathie**

*A l'exclusion de:* myocardiopathie compliquant:

- grossesse (O99.4)
  - puerpéralité (O90.3)
- myocardiopathie ischémique (I25.5)

**I42.0 Myocardiopathie dilatée**

*Comprend:* Myocardiopathie congestive

**I42.1 Myocardiopathie obstructive hypertrophique**

*Comprend:* Sténose subaortique hypertrophique

**I42.2 Autres myocardiopathies hypertrophiques**

*Comprend:* Myocardiopathie hypertrophique non obstructive

**I42.3 Maladie endomyocardique (éosinophilique)**

*Comprend:* Endocardite de Löffler

Fibrose endomyocardique (tropicale)

**I42.4 Fibroélastose endocardique**

*Comprend:* Myocardiopathie congénitale

**I42.5 Autres myocardiopathies restrictives***Comprend:* Myocardiopathie constrictive SAI**I42.6 Myocardiopathie alcoolique****I42.7 Myocardiopathie due à des médicaments et d'autres causes externes**

Utiliser un code supplémentaire de cause externe (chapitre XX) pour identifier la cause.

**I42.8 Autres myocardiopathies****I42.9 Myocardiopathie, sans précision***Comprend:* Myocardiopathie (primaire) (secondaire) SAI

Utiliser un code supplémentaire de la catégorie (E10-E14) avec les quatrième et cinquième caractères .52 pour classer tout diabète sucré associé.

**I43\*****Myocardiopathie au cours de maladies classées ailleurs****I43.0\* Myocardiopathie au cours de maladies infectieuses et parasitaires classées ailleurs***Comprend:* Myocardiopathie diphtérique (A36.8†)**I43.1\* Myocardiopathie au cours de maladies métaboliques***Comprend:* Amylose cardiaque (E85.-†)**I43.2\* Myocardiopathie au cours de maladies nutritionnelles***Comprend:* Myocardiopathie nutritionnelle SAI (E63.9†)**I43.8\* Myocardiopathie au cours d'autres maladies classées ailleurs***Comprend:* Cardiopathie thyrotoxisque (E05.9†)

Tophus goutteux du coeur (M10.0†)

**I44****Bloc de branche gauche et auriculoventriculaire****I44.0 Bloc auriculoventriculaire du premier degré****I44.1 Bloc auriculoventriculaire du second degré***Comprend:* Bloc auriculoventriculaire, types I et II

Bloc de Möbitz, type I et II

Bloc de second degré, type I et II

Bloc de Wenckebach

**I44.2 Bloc auriculoventriculaire complet***Comprend:* Bloc cardiaque complet SAI

Bloc de troisième degré

**I44.3 Blocs auriculoventriculaires, autres et sans précision***Comprend:* Bloc auriculoventriculaire SAI**I44.4 Bloc fasciculaire antérieur gauche****I44.5 Bloc fasciculaire postérieur gauche****I44.6 Blocs fasciculaires, autres et sans précision***Comprend:* Hémibloc de branche gauche SAI**I44.7 Bloc de branche gauche, sans précision****I45****Autres troubles de la conduction****I45.0 Bloc fasciculaire droit****I45.1 Blocs de branche droit, autres et sans précision***Comprend:* Bloc de branche droit SAI**I45.2 Bloc bifasciculaire****I45.3 Bloc trifasciculaire****I45.4 Bloc ventriculaire non spécifique***Comprend:* Bloc de branche SAI

**I45.5 Autre bloc cardiaque précisé**

*Comprend:* Bloc sino-atrial  
Bloc sino-auriculaire

*A l'exclusion de:* bloc cardiaque SAI (I45.9)

**I45.6 Syndrome de pré-excitation**

*Comprend:* Conduction auriculoventriculaire:

- accélérée
- accessoire
- pré-excitée

Excitation auriculoventriculaire anormale  
Syndrome de Lown-Ganong-Levine  
Syndrome de Wolff-Parkinson-White

**I45.8 Autres troubles précisés de la conduction**

*Comprend:* Dissociation auriculoventriculaire [AV]  
Dissociation interférente

*A l'exclusion de:* prolongation de l'intervalle QT (R94.38)

**I45.9 Trouble de la conduction, sans précision**

*Comprend:* Bloc cardiaque SAI  
Syndrome d'Adams-Stokes

**I46 Arrêt cardiaque**

*A l'exclusion de:* arrêt cardiaque néonatal (P29.10)  
choc cardiogénique (R57.0)  
complicant:

- avortement, grossesse extra-utérine ou molaire (O00-O07, O08.8)
- chirurgies ou procédures obstétricales (O75.4)

**I46.0 Arrêt cardiaque réanimé avec succès****I46.1 Mort cardiaque subite, décrite ainsi**

*A l'exclusion de:* mort subite:

- SAI (R96.-)
- avec:
  - infarctus du myocarde (I21-I22)
  - trouble de la conduction (I44-I45)

**I46.9 Arrêt cardiaque, sans précision****I47 Tachycardie paroxystique**

*A l'exclusion de:* compliquant:

- avortement, grossesse extra-utérine ou molaire (O00-O07) (O08.8)
- chirurgies ou procédures obstétricales (O75.4)

tachycardie:

- SAI (R00.0)
- sinoauriculaire SAI (R00.0)
- sinus [sinusal] SAI (R00.0)

**I47.0 Arythmie ventriculaire de réentrée****I47.1 Tachycardie supraventriculaire**

*Comprend:* Tachycardie (paroxystique):

- atriale
- auriculoventriculaire [AV]:
  - SAI
  - réentrée (nodale) [AVNRT] [AVRT]
- jonctionnelle
- nodal

**I47.2 Tachycardie ventriculaire****I47.9 Tachycardie paroxystique, sans précision**

*Comprend:* Syndrome de Bouveret(-Hoffmann)

**148****Fibrillation et flutter auriculaires**

- I48.0** Fibrillation auriculaire
- I48.00** ✱ Fibrillation auriculaire paroxystique
- I48.01** ✱ Fibrillation auriculaire persistante
- I48.02** ✱ Fibrillation auriculaire chronique
- I48.3** Flutter auriculaire typique  
*Comprend:* Flutter auriculaire de type I
- I48.4** Flutter auriculaire atypique  
*Comprend:* Flutter auriculaire de type II
- I48.9** Fibrillation auriculaire et flutter auriculaire, sans précision
- I48.90** ✱ Fibrillation auriculaire, sans précision  
*Comprend:* Fibrillation auriculaire SAI
- I48.91** ✱ Flutter auriculaire, sans précision  
*Comprend:* Flutter auriculaire SAI

**149****Autres arythmies cardiaques**

*A l'exclusion de:* bradycardie:

- SAI (R00.1)
- sinoauriculaire SAI (R00.1)
- sinus (R00.1)
- vagal (R00.1)

complicant:

- avortement, grossesse extra-utérine ou molaire (O00-O07) (O08.8)
- chirurgies ou procédures obstétricales (O75.4)
- dysrythmie cardiaque néonatale (P29.18)

- I49.0** Fibrillation et flutter ventriculaires
- I49.00** ✱ Fibrillation ventriculaire
- I49.01** ✱ Flutter ventriculaire
- I49.1** Dépolarisation auriculaire prématurée  
*Comprend:* Extrasystoles auriculaires
- I49.2** Dépolarisation jonctionnelle prématurée
- I49.3** Dépolarisation ventriculaire prématurée
- I49.4** Dépolarisations prématurées, autres et sans précision  
*Comprend:* Arythmie extrasystolique  
Battements :  
• ectopiques  
• prématurés SAI  
Contractions prématurées  
Extrasystoles
- I49.5** Syndrome de dysfonctionnement sinusal  
*Comprend:* Syndrome de tachycardie-bradycardie
- I49.8** Autres arythmies cardiaques précisées  
*Comprend:* Syndrome de Brugada  
Syndrome QT long  
Trouble du rythme (du):  
• ectopique  
• nodal  
• sinus coronaire
- I49.9** Arythmie cardiaque, sans précision  
*Comprend:* Arythmie (cardiaque) SAI

**150****Insuffisance cardiaque**

Utiliser un code supplémentaire (I11) (cardiopathie hypertensive) ou (I13) (cardionéphropathie hypertensive) pour une insuffisance cardiaque due à l'hypertension

Utiliser un code supplémentaire appartenant à la catégorie (E10-E14) avec quatrième et cinquième caractères .52 pour identifier toutes les affections associées au diabète sucré.

*A l'exclusion de:* après chirurgie cardiaque ou due à la présence d'une prothèse cardiaque (I97.1) compliquant:

- avortement, grossesse extra-utérine ou molaire (O00-O07, O08.8)
- chirurgies ou procédures obstétricales (O75.4)

insuffisance cardiaque néonatale (P29.0)

**150.0****Insuffisance cardiaque congestive**

*Comprend:* Cardiopathie congestive

Insuffisance ventriculaire droite (secondaire à une insuffisance cardiaque gauche)

*A l'exclusion de:* surcharge liquidienne SAI (E87.7)

**150.1****Insuffisance ventriculaire gauche**

*Comprend:* Asthme cardiaque

Insuffisance cardiaque gauche

Oedème du poumon

Oedème pulmonaire

} avec mention de cardiopathie SAI ou d'insuffisance cardiaque

**150.9****Insuffisance cardiaque, sans précision**

*Comprend:* Insuffisance cardiaque ou myocardique SAI

**151****Complications de cardiopathies et maladies cardiaques mal définies**

*A l'exclusion de:* complications survenant après un infarctus aigu du myocarde (I23.-)

précisées comme rhumatismales (I00-I09)

tout état classé en I51.4-I51.9 dû à l'hypertension (I11):

- avec néphropathie (I13)

**151.0****Anomalie d'un septum cardiaque, acquise**

*Comprend:* Anomalie acquise du septum (ancienne):

- atriale
- auriculaire
- ventriculaire

**151.1****Rupture des cordages tendineux, non classée ailleurs****151.2****Rupture du muscle papillaire, non classée ailleurs****151.3****Thrombose intracardiaque, non classée ailleurs**

*Comprend:* Thrombose (ancienne):

- apicale
- atriale
- auriculaire
- ventriculaire

**151.4****Myocardite, sans précision**

*Comprend:* Fibrose myocardiaque

Myocardite:

- SAI
- chronique (interstitielle)

**151.5****Dégénérescence du myocarde**

*Comprend:* Dégénérescence du coeur ou du myocarde:

- graisseuse
- sénile

Maladie du myocarde

**151.6****Maladie cardiovasculaire, sans précision**

*Comprend:* Accident cardiovasculaire SAI

*A l'exclusion de:* athérosclérose cardiovasculaire, décrite ainsi (I25.0)



**I51.7 Cardiomégalie**

*Comprend:* Dilatation:

- cardiaque
- ventriculaire

Hypertrophie cardiaque

**I51.8 Autres cardiopathies mal définies**

*Comprend:* Cardite (aiguë) (chronique)  
Pancardite (aiguë) (chronique)

**I51.9 Cardiopathie, sans précision****I52\* Autres cardiopathies au cours de maladies classées ailleurs**

*A l'exclusion de:* troubles cardiovasculaires SAI au cours de maladies classées ailleurs (I98.-\*)

**I52.0\* Autres cardiopathies au cours de maladies bactériennes classées ailleurs**

*Comprend:* Cardite à méningocoques NCA (A39.5†)

**I52.1\* Autres cardiopathies au cours d'autres maladies infectieuses et parasitaires classées ailleurs**

*Comprend:* Affection cardiopulmonaire au cours de schistosomiase (B65.-†)

**I52.8\* Autres cardiopathies au cours d'autres maladies classées ailleurs**

*Comprend:* Cardite rhumatoïde (M05.3†)

## Maladies cérébrovasculaires (I60-I69)

*Comprend:* avec mention d'hypertension (états classés en I10 et I15.-)  
Utiliser un code supplémentaire pour identifier la présence d'hypertension.

*A l'exclusion de:* accidents ischémiques cérébraux transitoires et syndromes apparentés (G45.-)  
démence vasculaire (F01.-)  
hémorragie intracrânienne traumatique (S06.-)

**I60 Hémorragie sous-arachnoïdienne**

Utiliser un code supplémentaire appartenant à la catégorie (E10-E14) avec un 4e et 5e caractères .52 pour identifier toutes affections de diabète.

*A l'exclusion de:* séquelle d'hémorragie sous-arachnoïdienne (I69.0)

**I60.0 Hémorragie sous-arachnoïdienne de la bifurcation et du siphon carotidien****I60.1 Hémorragie sous-arachnoïdienne de l'artère cérébrale moyenne****I60.2 Hémorragie sous-arachnoïdienne de l'artère communicante antérieure****I60.3 Hémorragie sous-arachnoïdienne de l'artère communicante postérieure****I60.4 Hémorragie sous-arachnoïdienne de l'artère basilaire****I60.5 Hémorragie sous-arachnoïdienne de l'artère vertébrale****I60.6 Hémorragie sous-arachnoïdienne d'autres artères intracrâniennes**

*Comprend:* Atteinte de plusieurs artères intracrâniennes

**I60.7 Hémorragie sous-arachnoïdienne d'une artère intracrânienne, sans précision**

*Comprend:* Anévrisme sacciforme rompu (congénital) SAI

Hémorragie sous-arachnoïdienne (de):

- cérébrale
  - communicante
- } artère SAI

**I60.8 Autres hémorragies sous-arachnoïdiennes**

*Comprend:* Hémorragie méningée  
Rupture d'une malformation artérioveineuse cérébrale

**I60.9 Hémorragie sous-arachnoïdienne, sans précision**

**I61 Hémorragie intracérébrale**

Utiliser un code supplémentaire appartenant à la catégorie (E10-E14) avec un 4e et 5e caractères .52 pour identifier toutes affections de diabète.

*A l'exclusion de:* séquelles d'hémorragie intracérébrale (I69.1)

**I61.0 Hémorragie intracérébrale hémisphérique, sous-corticale**

*Comprend:* Hémorragie intracérébrale profonde

**I61.1 Hémorragie intracérébrale hémisphérique, corticale**

*Comprend:* Hémorragie du lobe cérébral  
Hémorragie intracérébrale superficielle

**I61.2 Hémorragie intracérébrale hémisphérique, non précisée****I61.3 Hémorragie intracérébrale du tronc cérébral****I61.4 Hémorragie intracérébrale cérébelleuse****I61.5 Hémorragie intracérébrale intraventriculaire****I61.6 Hémorragie intracérébrale, localisations multiples****I61.8 Autre hémorragie intracérébrale****I61.9 Hémorragie intracérébrale, sans précision****I62 Autre hémorragie intracrânienne non traumatique**

Utiliser un code supplémentaire appartenant à la catégorie (E10-E14) avec un 4e et 5e caractères .52 pour identifier toutes affections de diabète.

*A l'exclusion de:* séquelles d'hémorragie intracrânienne (I69.2)

**I62.0 Hémorragie sous-durale (aiguë) (non traumatique)****I62.1 Hémorragie extradurale non traumatique**

*Comprend:* Hémorragie épidurale non traumatique

**I62.9 Hémorragie intracrânienne (non traumatique), sans précision****I63 Infarctus cérébral**

*Comprend:* occlusion et sténose des artères cérébrales et précérébrales, entraînant un infarctus cérébral  
Utiliser un code supplémentaire appartenant à la catégorie (E10-E14) avec un 4e et 5e caractères .52 pour identifier toutes affections de diabète.

Utiliser un code supplémentaire pour identifier toute dissection d'une artère.

*A l'exclusion de:* séquelles d'infarctus cérébral (I69.3)

**I63.0 Infarctus cérébral dû à une thrombose des artères précérébrales****I63.1 Infarctus cérébral dû à une embolie des artères précérébrales****I63.2 Infarctus cérébral dû à une occlusion ou sténose des artères précérébrales, de mécanisme non précisé****I63.3 Infarctus cérébral dû à une thrombose des artères cérébrales****I63.4 Infarctus cérébral dû à une embolie des artères cérébrales****I63.5 Infarctus cérébral dû à une occlusion ou sténose des artères cérébrales, de mécanisme non précisé****I63.6 Infarctus cérébral dû à une thrombose veineuse cérébrale, non pyogène****I63.8 Autre infarctus cérébral****I63.9 Infarctus cérébral, sans précision****I64 Accident vasculaire cérébral, non précisé comme étant hémorragique ou par infarctus**

*Comprend:* Accident vasculaire cérébral (AVC) SAI

Utiliser un code supplémentaire appartenant à la catégorie (E10-E14) avec un 4e et 5e caractères .52 pour identifier toutes affections de diabète.

*A l'exclusion de:* séquelles d'accident vasculaire cérébral (I69.4)

**165****Occlusion et sténose des artères précérébrales, n'entraînant pas d'infarctus cérébral***Comprend:*

embolie	}	des artères basillaires, carotides ou vertébrales, n'entraînant pas d'infarctus cérébral
obstruction (complète)		
(partielle)		
sténose (rétrécissement)		
thrombose		

Utiliser un code supplémentaire appartenant à la catégorie (E10-E14) avec un 4e et 5e caractères .52 pour identifier toutes affections de diabète.

*A l'exclusion de:* entraînant un infarctus cérébral (I63.-)

**165.0****Occlusion et sténose de l'artère vertébrale****165.1****Occlusion et sténose de l'artère basilaire****165.2****Occlusion et sténose de l'artère carotide****165.3****Occlusion et sténose des artères précérébrales, multiples et bilatérales****165.8****Occlusion et sténose d'une autre artère précérébrale****165.9****Occlusion et sténose d'une artère précérébrale, sans précision***Comprend:* Artère précérébrale SAI**166****Occlusion et sténose des artères cérébrales, n'entraînant pas d'infarctus cérébral***Comprend:*

embolie	}	des artères cérébrales moyennes, antérieures et postérieures, et des artères cérébelleuses, n'entraînant pas d'infarctus cérébral
obstruction (complète)		
(partielle)		
sténose (rétrécissement)		
thrombose		

Utiliser un code supplémentaire appartenant à la catégorie (E10-E14) avec un 4e et 5e caractères .52 pour identifier toutes affections de diabète.

*A l'exclusion de:* entraînant un infarctus cérébral (I63.-)

**166.0****Occlusion et sténose de l'artère cérébrale moyenne****166.1****Occlusion et sténose de l'artère cérébrale antérieure****166.2****Occlusion et sténose de l'artère cérébrale postérieure****166.3****Occlusion et sténose des artères cérébelleuses****166.4****Occlusion et sténose des artères cérébrales, multiples et bilatérales****166.8****Occlusion et sténose d'une autre artère cérébrale***Comprend:* Occlusion et sténose des artères perforantes**166.9****Occlusion et sténose d'une artère cérébrale, sans précision****167****Autres maladies cérébrovasculaires**

Utiliser un code supplémentaire appartenant à la catégorie (E10-E14) avec un 4e et 5e caractères .52 pour identifier toutes affections de diabète.

*A l'exclusion de:* séquelles des états mentionnés (I69.8)

**167.0****Dissection d'artères cérébrales, non rompue**

*A l'exclusion de:* artères cérébrales rompues (I60.7)

**167.1****Anévrisme cérébral, non rompu***Comprend:* Anévrisme cérébral SAI

Fistule artérioveineuse cérébrale, acquise

*A l'exclusion de:* anévrisme cérébral congénital, non rompu (Q28.-)

rupture d'anévrisme cérébral (I60.-)

- I67.2 Athérosclérose cérébrale**  
*Comprend:* Athérome d'artères cérébrales
- I67.3 Leuco-encéphalopathie vasculaire progressive**  
*Comprend:* Maladie de Binswanger  
*A l'exclusion de:* démence vasculaire sous-corticale (F01.2)
- I67.4 Encéphalopathie hypertensive**
- I67.5 Maladie de Moyamoya**
- I67.6 Thrombose non pyogène du système veineux intracrânien**  
*Comprend:* Thrombose non pyogène de:  
• sinus veineux intracrânien  
• veine cérébrale  
*A l'exclusion de:* entraînant un infarctus (I63.6)
- I67.7 Artérite cérébrale, non classée ailleurs**
- I67.8 Autres maladies cérébrovasculaires précisées**  
*Comprend:* Insuffisance cérébrovasculaire aiguë SAI  
Ischémie cérébrale (chronique)
- I67.9 Maladie cérébrovasculaire, sans précision**
- I68\***
- I68.0\* Angiopathie amyloïde cérébrale (E85.4†)**
- I68.1\* Artérite cérébrale au cours de maladies infectieuses et parasitaires classées ailleurs**  
*Comprend:* Artérite cérébrale au cours de:  
• listériose (A32.8†)  
• syphilis (A52.0†)  
• tuberculose (A18.8†)
- I68.2\* Artérite cérébrale au cours d'autres maladies classées ailleurs**  
*Comprend:* Artérite cérébrale au cours d'un lupus érythémateux disséminé (M32.1†)
- I68.8\* Autres troubles cérébrovasculaires au cours de maladies classées ailleurs**  
*Comprend:* Apoplexie urémique au cours de maladie rénale chronique (N18.5†)
- I69**
- Séquelles de maladies cérébrovasculaires**  
*Note:* La catégorie I69 doit être utilisée pour indiquer des épisodes antérieurs des états classés en (I60-I67.1) et (I67.4-I67.9) en tant que cause de séquelles, elles-mêmes étant classées ailleurs. Les séquelles comprennent les maladies précisées comme telles ou comme conséquences tardives ou existantes un an ou plus après le début de la maladie. Ne doit pas être utilisée pour les maladies cérébrovasculaires chroniques. Celles-ci doivent être codées à (I60-I67).
- Utiliser un code supplémentaire appartenant à la catégorie (E10-E14) avec un 4e et 5e caractères .52 pour identifier toutes affections de diabète.
- A l'exclusion de:* séquelles d'une lésion traumatique intracrânienne (T90.5)
- I69.0 Séquelles d'hémorragie sous-arachnoïdienne**
- I69.1 Séquelles d'hémorragie intracérébrale**
- I69.2 Séquelles d'autres hémorragies intracrâniennes non traumatiques**
- I69.3 Séquelles d'infarctus cérébral**
- I69.4 Séquelles d'accident vasculaire cérébral, non précisé comme étant hémorragique ou par infarctus**
- I69.8 Séquelles de maladies cérébrovasculaires, autres et non précisées**

## Maladies des artères, artérioles et capillaires (I70-I79)

### I70

#### Athérosclérose

*Comprend:* artériolosclérose  
artériosclérose  
artérite sénile  
athérome  
dégénérescence:  
• artérielle  
• artériovasculaire  
• vasculaire  
endartérite déformante ou oblitérante  
endartérite sénile  
maladie vasculaire artériosclérotique

*A l'exclusion de:* cérébrale (I67.2)  
coronaire (I25.1)  
mésentérique (K55.1)  
pulmonaire (I27.0)

#### I70.0 Athérosclérose de l'aorte

#### I70.1 Athérosclérose de l'artère rénale

*Comprend:* Rein de Goldblatt

*A l'exclusion de:* athérosclérose des artérioles rénales (I12)

#### I70.2 Athérosclérose des artères distales

*Comprend:* Athérosclérose de greffons (autologue) (non autologue) (pontage) des artères distales  
Sclérose (maladie) de Mönckeberg

#### I70.20 Athérosclérose des artères distales sans gangrène

*Comprend:* avec claudication intermittente, douleur au repos et ulcération  
Utiliser un code supplémentaire pour identifier tout ulcère associé (L97) (L98.4)

#### I70.21 Athérosclérose des artères distales avec gangrène

*Comprend:* Gangrène artériosclérotique

#### I70.8 Athérosclérose d'autres artères

#### I70.9 Athérosclérose généralisée et sans précision

### I71

#### Anévrisme aortique et dissection

#### I71.0 Dissection de l'aorte [toute localisation]

*Comprend:* Anévrisme disséquant de l'aorte (rompu) [toute localisation]

#### I71.1 Anévrisme aortique thoracique, rompu

#### I71.2 Anévrisme aortique thoracique, sans mention de rupture

#### I71.3 Anévrisme aortique abdominal, rompu

#### I71.4 Anévrisme aortique abdominal, sans mention de rupture

#### I71.5 Anévrisme aortique thoraco-abdominal, rompu

#### I71.6 Anévrisme aortique thoraco-abdominal, sans mention de rupture

#### I71.8 Anévrisme aortique de localisation non précisée, rompu

*Comprend:* Rupture de l'aorte SAI

#### I71.9 Anévrisme aortique de localisation non précisée, sans mention de rupture

*Comprend:*

Anévrisme	}	de l'aorte
Dilatation		
Nécrose hyaline		

**172****Autre anévrisme et dissection**

*Comprend:* anévrisme (cirsoïde) (faux) (rompu)

*A l'exclusion de:* anévrisme (de):

- aorte (I71.-)
  - artère pulmonaire (I28.1)
  - artérioveineux SAI (Q27.3):
    - acquis (I77.0)
  - cardiaque (I25.3)
  - cérébral (non rompu) (I67.1):
    - rompu (I60.-)
  - coronaire (I25.4)
  - rétinien (H35.0)
  - variqueux (I77.0)
- dissection (de l'):
- artère coronaire (I25.4)
  - artère précérébrale, congénitale (non rompue) (Q28.1)

**172.0 Anévrisme et dissection de l'artère carotide****172.1 Anévrisme et dissection des artères du membre supérieur****172.2 Anévrisme et dissection des artères rénales****172.3 Anévrisme et dissection de l'artère iliaque****172.4 Anévrisme et dissection des artères du membre inférieur****172.5 Anévrisme et dissection d' autres artères précérébrales**

*Comprend:* Anévrisme et dissection de l'artère basilaire (tronc)

*A l'exclusion de:* anévrisme et dissection :

- artère carotide (I72.0)
- artère vertébrale (I72.6)

**172.6 Anévrisme et dissection de l'artère vertébrale****172.8 Anévrisme et dissection d'autres artères précisées****172.9 Anévrisme et dissection de localisation non précisée****173****Autres maladies vasculaires périphériques**

*A l'exclusion de:* engelures (T69.1)

gelure (T33-T35)

main ou pied d'immersion (T69.0)

spasme de l'artère cérébrale (G45.9)

**173.0 Syndrome de Raynaud**

*Comprend:*

Gangrène	}	de Raynaud
maladie		
phénomène (secondaire)		

**173.1 Thrombo-angéite oblitérante [Buerger]****173.8 Autres maladies vasculaires périphériques précisées**

*Comprend:* Acrocyanose

Acroparesthésie:

- simple [type Schultze]
- vasomotrice [type Nothnagel]

Érythrocyanose

Érythromélgie

**173.9 Maladie vasculaire périphérique, sans précision**

*Comprend:* Claudication intermittente

Spasme artériel

**174****Embolie et thrombose artérielle***Comprend:* infarctus:

- embolique
- thrombotique

occlusion:

- embolique
- thrombotique

*A l'exclusion de:* embolie et thrombose:

- basilaire (I63.0-I63.2, I65.1)
- carotidienne (I63.0-I63.2, I65.2)
- cérébral (I63.3-I63.5, I66.9)
- compliquant:
  - avortement, grossesse extra-utérine ou molaire (O00-O07, O08.2)
  - grossesse, accouchement et puerpéralité (O88.-)
- coronaire (I21-I25)
- mésentérique (K55.0)
- précérébrale (I63.0-I63.2, I65.9)
- pulmonaire (I26.-)
- rénale (N28.0)
- rétinienne (H34.-)
- vertébrale (I63.0-I63.2, I65.0)

**174.0 Embolie et thrombose de l'aorte abdominale***Comprend:* Syndrome de la bifurcation aortique  
Syndrome de Leriche**174.1 Embolie et thrombose de parties de l'aorte, autres et non précisées****174.2 Embolie et thrombose des artères des membres supérieurs****174.3 Embolie et thrombose des artères des membres inférieurs****174.4 Embolie et thrombose des artères distales, sans précision***Comprend:* Embolie artérielle périphérique**174.5 Embolie et thrombose de l'artère iliaque****174.8 Embolie et thrombose d'autres artères****174.9 Embolie et thrombose d'artères non précisées****177****Autres atteintes des artères et artéioles***A l'exclusion de:* angéite d'hypersensibilité (M31.0)  
artère pulmonaire (I28.-)  
maladies (vasculaires) du collagène (M30-M36)**177.0 Fistule artérioveineuse, acquise***Comprend:* Anévrisme artérioveineux, acquis  
Anévrisme variqueux*A l'exclusion de:* anévrisme artérioveineux SAI (Q27.3)  
cérébral (I67.1)  
coronaire (I25.4)  
traumatique (voir traumatisme, vaisseau sanguin, par région anatomique)**177.1 Sténose d'une artère****177.2 Rupture d'une artère***Comprend:* Fistule d'une artère*A l'exclusion de:* rupture artérielle traumatique (voir traumatisme, vaisseau sanguin, par région anatomique)**177.3 Dysplasie fibromusculaire artérielle****177.4 Syndrome de compression de l'artère coeliaque****177.5 Nécrose d'une artère**

**I77.6 Artérite, sans précision**

*Comprend:* Aortite SAI  
Endartérite SAI

*A l'exclusion de:* artérite ou endartérite (de):

- à cellules géantes (M31.5-M31.6)
- cérébrale NCA (I67.7)
- coronaire (I25.8)
- crosse aortique [Takayasu] (M31.4)
- déformante (I70.-)
- oblitérante (I70.-)
- sénile (I70.-)

**I77.8 Autres atteintes précisées des artères et artérioles**

*Comprend:*

Érosion	}	d'une artère
Ulcère		

**I77.9 Atteinte des artères et artérioles, sans précision****I78****Maladies des capillaires****I78.0 Télangiectasie hémorragique héréditaire**

*Comprend:* Maladie de Rendu-Osler-Weber

**I78.1 Naevus, non néoplasique**

*Comprend:* Naevus:

- arachnéen (aranéen)
- stellaire

*A l'exclusion de:* naevus:

- à fraise (Q82.5)
- à mélanocytes (D22.-)
- à tache de vin (Q82.5)
- SAI (D22.-)
- bleu (D22.-)
- flammeus (Q82.5)
- pigmentaire (D22.-)
- pileux (D22.-)
- sanguin (Q82.5)
- vasculaire SAI (Q82.5)
- verruqueux (Q82.5)

**I78.8 Autres maladies des capillaires****I78.9 Maladie des capillaires, sans précision****I79\*****Atteintes des artères, artérioles et capillaires au cours de maladies classées ailleurs****I79.0\* Anévrisme de l'aorte au cours de maladies classées ailleurs**

*Comprend:* Anévrisme syphilitique de l'aorte (A52.0†)

**I79.1\* Aortite au cours de maladies classées ailleurs**

*Comprend:* Aortite syphilitique (A52.0†)

**I79.2\* Angiopathie périphérique au cours de maladies classées ailleurs**

*Comprend:* Angiopathie périphérique diabétique (E10-E14† avec le quatrième caractère .5)

**I79.8\* Autres atteintes des artères, artérioles et capillaires au cours de maladies classées ailleurs**



## Maladies des veines, des vaisseaux et des ganglions lymphatiques, non classées ailleurs (I80-I89)

### 180

#### Phlébite et thrombophlébite

*Comprend:* endophlébite  
inflammation veineuse  
périphlébite  
phlébite suppurée

Utiliser un code de cause externe supplémentaire (chapitre XX) pour identifier le médicament, si l'affection est d'origine iatrogène.

*A l'exclusion de:* phlébite et thrombophlébite (de):

- compliquant:
    - avortement, grossesse extra-utérine ou molaire (O00-O07, O08.7)
    - grossesse, accouchement et puerpéralité (O22.-, O87.-)
  - intracrânienne et intrarachidienne, septique ou SAI (G08)
  - intracrânienne, non pyogène (I67.6)
  - intrarachidienne, non pyogène (G95.1)
  - veine porte (K75.1)
- syndrome post-phlébitique (post-thrombotique) (I87.0-)  
thrombophlébite migratrice (I82.1)

**180.0 Phlébite et thrombophlébite des veines superficielles des membres inférieurs**

**180.1 Phlébite et thrombophlébite de la veine fémorale**

**180.2 Phlébite et thrombophlébite d'autres vaisseaux profonds des membres inférieurs**

*Comprend:* Thrombose veineuse profonde SAI

**180.3 Phlébite et thrombophlébite des membres inférieurs, sans précision**

*Comprend:* Embolie ou thrombose d'un membre inférieur SAI

**180.8 Phlébite et thrombophlébite d'autres localisations**

**180.9 Phlébite et thrombophlébite de localisation non précisée**

### 181

#### Thrombose de la veine porte

*Comprend:* obstruction de la veine porte

*A l'exclusion de:* phlébite de la veine porte (K75.1)

### 182

#### Autre embolie et thrombose veineuse

*A l'exclusion de:* embolie et thrombose veineuse (de):

- cérébral (I63.6) (I67.6)
- compliquant:
  - avortement, grossesse extra-utérine ou molaire (O00-O07) (O08.7)
  - grossesse, accouchement et puerpéralité (O22.-) (O87.-)
- coronaire (I21-I25)
- intracrânienne et intrarachidienne, septique ou SAI (G08)
- intracrânienne, non pyogène (I67.6)
- intrarachidienne, non pyogène (G95.1)
- membres inférieurs (I80.-)
- mésentérique (K55.0)
- portale (I81)
- pulmonaire (I26.-)

**182.0 Syndrome de Budd-Chiari**

**182.1 Thrombophlébite migratrice**

**182.2 Embolie et thrombose de la veine cave**

**182.3 Embolie et thrombose de la veine rénale**

**182.8 Embolie et thrombose d'autres veines précisées**

**182.9 Embolie et thrombose d'une veine non précisée**

*Comprend:* Embolie veineuse SAI  
Thrombose (veineuse) SAI

**183 Varices des membres inférieurs**

*A l'exclusion de:* compliquant:  
• grossesse (O22.0)  
• puerpéralité (O87.8)

**183.0 Varices des membres inférieurs, avec ulcère**

*Comprend:* Tout état classé en I83.9 avec ulcère ou précisé comme étant ulcéré  
Ulcère variqueux (membres inférieurs, toute localisation)

**183.1 Varices des membres inférieurs, avec inflammation**

*Comprend:* Dermate de stase  
Tout état classé en I83.9 avec mention d'inflammation ou précisé comme étant inflammatoire

**183.2 Varices des membres inférieurs, avec ulcère et inflammation**

*Comprend:* Tout état classé en I83.9 avec ulcère et inflammation

**183.8\* Varices des membres inférieurs avec autres complications**

*Comprend:* Varices des membres inférieurs, avec :  
• douleur  
• tuméfaction  
• oedème

**183.9 Varices des membres inférieurs sans ulcère, inflammation ni autre complication**

*Comprend:*

Phlébectasie	}	du membre inférieur (toute partie) ou de siège non précisé
Varices		
Veines variqueuses		
Varices asymptomatiques SAI		

**185 Varices oesophagiennes**

**185.0 Varices oesophagiennes hémorragiques**

**185.9 Varices oesophagiennes, non hémorragiques**

*Comprend:* Varices oesophagiennes SAI

**186 Varices d'autres localisations**

*A l'exclusion de:* varices de localisation non précisée (I83.9)  
varices rétinienne (H35.0)

**186.0 Varices sublinguales**

**186.1 Varices scrotales**

*Comprend:* Varicocèle

**186.2 Varices pelviennes**

**186.3 Varices vulvaires**

*A l'exclusion de:* compliquant:  
• accouchement et puerpéralité (O87.8-)  
• grossesse (O22.1-)

**186.4 Varices gastriques**

**186.8 Varices d'autres localisations précisées**

*Comprend:* Ulcère variqueux de la cloison nasale

**187 Autres atteintes veineuses**

**187.0 Syndrome post-thrombotique**

*Comprend:* Hypertension veineuse chronique  
Inflammation  
Syndrome postphlébitique  
Ulcère

**187.00\* Syndrome postthrombotique avec ulcère****187.01\* Syndrome postthrombotique avec inflammation****187.02\* Syndrome postthrombotique avec ulcère et inflammation****187.08\* Syndrome postthrombotique avec autres complications**

*Comprend:* Syndrome postphlébitique avec :

- douleur
- tuméfaction
- oedème

*A l'exclusion de:* Syndrome postphlébitique avec :

- inflammation (I87.01)
- ulcère (I87.00)
- ulcère et inflammation (I87.02)

**187.09\* Syndrome postthrombotique sans ulcère, inflammation ni autres complications**

*Comprend:* Syndrome postphlébitique SAI

**187.1 Compression veineuse**

*Comprend:* Rétrécissement veineux  
Syndrome de la veine cave (inférieure) (supérieure)

*A l'exclusion de:* pulmonaire (I28.8)

**187.2 Insuffisance veineuse (chronique) (périphérique)****187.8 Autres atteintes veineuses précisées****187.9 Atteinte veineuse, sans précision****188****Lymphadénite non spécifique**

*A l'exclusion de:* adénopathie SAI (R59.-)  
lymphadénite aiguë, sauf mésentérique (L04.-)  
maladie due au virus de l'immunodéficience humaine [VIH] avec lymphadénopathie généralisée (B24)

**188.0 Lymphadénite mésentérique non spécifique**

*Comprend:* Lymphadénite mésentérique (aiguë) (chronique)

**188.1 Lymphadénite chronique, sauf mésentérique**

*Comprend:*

Adénite	}	chronique, de tout ganglion autre que mésentérique
Lymphadénite		

**188.8 Autres lymphadénites non spécifiques****188.9 Lymphadénite non spécifique, sans précision**

*Comprend:* Lymphadénite SAI

**189****Autres atteintes non infectieuses des vaisseaux et des ganglions lymphatiques**

*A l'exclusion de:* adénopathie SAI (R59.-)  
chylocèle (de la):

- filarienne (B74.-)
- tunique vaginale (non filarienne) SAI (N50.8)

lymphoedème après mastectomie (I97.2)  
lymphoedème héréditaire (Q82.0)

**189.0 Lymphoedème, non classé ailleurs**

*Comprend:* Lymphangiectasie

- 189.1 Lymphangite**  
*Comprend:* Lymphangite:
  - SAI
  - chronique
  - subaiguë*A l'exclusion de:* lymphangite aiguë (L03.-)
- 189.8 Autres atteintes non infectieuses précisées des vaisseaux et des ganglions lymphatiques**  
*Comprend:* Chylocèle (non filarienne)  
 Réticulose lipomélanique
- 189.9 Atteinte non infectieuse des vaisseaux et des ganglions lymphatiques, sans précision**  
*Comprend:* Maladie des vaisseaux lymphatiques SAI

## Troubles autres et non précisés de l'appareil circulatoire (I95-I99)

- I95 Hypotension**  
*A l'exclusion de:* collapsus cardiovasculaire (R57.9)  
 constatation d'une baisse non spécifique de la tension artérielle SAI (R03.1)  
 syndrome d'hypotension maternelle (O26.5)
- I95.0 Hypotension idiopathique**
- I95.1 Hypotension orthostatique**  
*Comprend:* Hypotension posturale  
*A l'exclusion de:* hypotension orthostatique neurogène [Shy-Drager] (G90.3)
- I95.2 Hypotension médicamenteuse**  
 Utiliser un code supplémentaire de cause externe (chapitre XX) pour identifier le médicament.
- I95.8 Autres hypotensions**  
*Comprend:* Hypotension chronique
- I95.9 Hypotension, sans précision**
- I97 Troubles de l'appareil circulatoire postintervention, non classés ailleurs**  
*A l'exclusion de:* choc post-opératoire (T81.1)
- I97.0 Syndrome post-cardiotomie**
- I97.1 Autres troubles fonctionnels après chirurgie cardiaque**  
*Comprend:*

Défaillance cardiaque	}	après chirurgie cardiaque ou due à la présence d'une prothèse cardiaque
Insuffisance cardiaque		

  
 Utiliser un code supplémentaire pour identifier le(s) trouble(s) fonctionnel(s) spécifique(s).
- I97.2 Lymphoedème après mastectomie**  
*Comprend:*

Éléphantiasis	}	due à une mastectomie
Oblitération des vaisseaux lymphatiques		
- I97.8 Autres troubles de l'appareil circulatoire postintervention, non classés ailleurs**
- I97.9 Trouble de l'appareil circulatoire postintervention, sans précision**
- I98\* Autres troubles de l'appareil circulatoire au cours de maladies classées ailleurs**  
*A l'exclusion de:* troubles classés à d'autres catégories avec astérisques dans ce chapitre

- 198.0\***      **Syphilis cardiovasculaire**  
*Comprend:*      Syphilis cardiovasculaire:  
                            • SAI (A52.0†)  
                            • congénitale tardive (A50.5†)
- 198.1\***      **Troubles cardiovasculaires au cours d'autres maladies infectieuses et parasitaires classées ailleurs**  
*Comprend:*      Atteinte cardiovasculaire NCA dans la maladie de Chagas (B57.2†)  
                            Lésions cardiovasculaires de la pinta [caraté] (A67.2†)
- 198.2\***      **Varices oesophagiennes sans saignement, au cours de maladies classées ailleurs**  
*Comprend:*      Varices oesophagiennes sans saignement, au cours de:  
                            • maladies du foie (K70-K71†)(K74.-†)  
                            • schistosomiase (B65.-†)
- 198.3\***      **Varices oesophagiennes avec saignement, au cours de maladies classées ailleurs**  
*Comprend:*      Varices oesophagiennes avec saignement, au cours de:  
                            • maladies du foie (K70-K71†) (K74.-†)  
                            • schistosomiase (B65.-†)
- 198.8\***      **Autres troubles précisés de l'appareil circulatoire au cours de maladies classées ailleurs**
- 199**      **Troubles autres et non précisés de l'appareil circulatoire**



# Maladies de l'appareil respiratoire (J00-J99)

*Note:* Lorsqu'une maladie est décrite comme ayant plus d'une localisation et n'est pas spécifiquement codifiée, elle est classée à la localisation la plus basse (par exemple : trachéobronchite à bronchite en J40).

*A l'exclusion de:* certaines:

- affections dont l'origine se situe dans la période périnatale (P00-P96)
  - maladies infectieuses et parasitaires (A00-B99)
- complications de la grossesse, de l'accouchement et de la puerpéralité (O00-O99)  
lésions traumatiques, empoisonnements et certaines autres conséquences de causes externes (S00-T98)  
maladies endocriniennes, nutritionnelles et métaboliques (E00-E90)  
malformations congénitales, déformations et anomalies chromosomiques (Q00-Q99)  
symptômes, signes et résultats anormaux d'examens cliniques et de laboratoire, non classés ailleurs (R00-R99)  
tumeurs (C00-D48)

*Ce chapitre comprend les groupes suivants:*

<b>J00-J06</b>	<b>Affections aiguës des voies respiratoires supérieures</b>
<b>J09-J18</b>	<b>Grippe et pneumonie</b>
<b>J20-J22</b>	<b>Autres affections aiguës des voies respiratoires inférieures</b>
<b>J30-J39</b>	<b>Autres maladies des voies respiratoires supérieures</b>
<b>J40-J47</b>	<b>Maladies chroniques des voies respiratoires inférieures</b>
<b>J60-J70</b>	<b>Maladies du poumon dues à des agents externes</b>
<b>J80-J84</b>	<b>Autres maladies respiratoires touchant principalement le tissu interstitiel</b>
<b>J85-J86</b>	<b>Maladies suppurées et nécrotiques des voies respiratoires inférieures</b>
<b>J90-J94</b>	<b>Autres affections de la plèvre</b>
<b>J95-J99</b>	<b>Autres maladies de l'appareil respiratoire</b>

*Les catégories de ce chapitre comprenant des astérisques sont les suivantes:*

<b>J17*</b>	<b>Pneumonie au cours de maladies classées ailleurs</b>
<b>J91*</b>	<b>Épanchement pleural au cours de maladies classées ailleurs</b>
<b>J99*</b>	<b>Troubles respiratoires au cours de maladies classées ailleurs</b>

## Affections aiguës des voies respiratoires supérieures (J00-J06)

*A l'exclusion de:* maladie pulmonaire obstructive chronique avec épisodes aigus SAI (J44.1)

### J00 Rhinopharyngite aiguë [rhume banal]

- Comprend:* catarrhe nasal, aigu  
coryza (aigu)  
rhinite aiguë  
rhinopharyngite:
- SAI
  - infectieuse SAI
- A l'exclusion de:* mal de gorge (angine):
- SAI (J02.9)
  - aiguë (J02.-)
  - chronique (J31.2)
- pharyngite:
- SAI (J02.9)
  - aiguë (J02.-)
  - chronique (J31.2)
- rhinite:
- SAI (J31.0)
  - allergique (J30.1-J30.4)
  - chronique (J31.0)
  - vasomotrice (J30.0)
- rhinopharyngite chronique (J31.1)

### J01 Sinusite aiguë

- Comprend:*
- |              |   |   |
|--------------|---|---|
| abcès        | } | aigu, aiguë d'un sinus (accessoire) (nasal) |
| empyème      |   |   |
| infection    |   |   |
| inflammation |   |   |
| suppuration  |   |   |

Utiliser un code supplémentaire (B95-B97) pour identifier l'agent infectieux.

*A l'exclusion de:* sinusite, chronique ou SAI (J32.-)

#### J01.0 Sinusite maxillaire aiguë

*Comprend:* Antrite aiguë

#### J01.1 Sinusite frontale aiguë

#### J01.2 Sinusite ethmoïdale aiguë

#### J01.3 Sinusite sphénoïdale aiguë

#### J01.4 Pansinusite aiguë

#### J01.8 Autres sinusites aiguës

*Comprend:* Sinusite aiguë de plus d'un sinus mais sans pansinusite

#### J01.9 Sinusite aiguë, sans précision

### J02 Pharyngite aiguë

*Comprend:* mal de gorge (angine) aigu

- A l'exclusion de:* abcès:
- périamygdalien (J36)
  - pharyngé (J39.1)
  - rétropharyngé (J39.0)
- laryngo-pharyngite aiguë (J06.0)  
pharyngite chronique (J31.2)



**J02.0 Pharyngite à streptocoques**

*Comprend:* Mal de gorge (angine) à streptocoques

*A l'exclusion de:* scarlatine (A38)

**J02.8 Pharyngite aiguë due à d'autres micro-organismes précisés**

Utiliser un code supplémentaire (B95-B97) pour identifier l'agent infectieux.

*A l'exclusion de:* pharyngite (due à):

- mononucléose infectieuse (B27.-)
  - vésiculaire due à un entérovirus (B08.5)
  - virus de l'herpès [herpes simplex] (B00.2)
- virus grippal:
- identifié (J09, J10.1)
  - non identifié (J11.1)

**J02.9 Pharyngite aiguë, sans précision**

*Comprend:* Mal de gorge (angine) (aiguë) SAI

Pharyngite (aiguë):

- SAI
- gangréneuse
- infectieuse SAI
- suppurée
- ulcéreuse

**J03****Amygdalite aiguë**

*A l'exclusion de:* mal de gorge (angine):

- SAI (J02.9)
- aiguë (J02.-)
- phlegmoneuse (abcès péri-amygdalien) (J36)
- streptococcique (J02.0)

**J03.0 Amygdalite à streptocoques****J03.8 Amygdalite aiguë due à d'autres micro-organismes précisés**

Utiliser un code supplémentaire (B95-B97) pour identifier l'agent infectieux.

*A l'exclusion de:* pharyngo-amygdalite due au virus de l'herpès [herpes simplex] (B00.2)

**J03.9 Amygdalite aiguë, sans précision**

*Comprend:* Amygdalite (aiguë):

- SAI
- folliculaire
- gangréneuse
- infectieux
- ulcéreuse

**J04****Laryngite et trachéite aiguës**

Utiliser un code supplémentaire (B95-B97) pour identifier l'agent infectieux.

*A l'exclusion de:* laryngisme (striduleux) (J38.5)

laryngite obstructive aiguë [croup] et épiglottite aiguë (J05.-)

**J04.0 Laryngite aiguë**

*Comprend:* Laryngite (aiguë):

- SAI
- oedémateuse
- sous-glottique
- suppurée
- ulcéreuse

*A l'exclusion de:* laryngite chronique (J37.0)

laryngite grippale, virus grippal:

- identifié (J09, J10.1)
- non identifié (J11.1)

J04.1

**J04.1 Trachéite aiguë**  
*Comprend:* Trachéite (aiguë):  
 • SAI  
 • catarrhale  
*A l'exclusion de:* trachéite chronique (J42)

**J04.2 Laryngo-trachéite aiguë**  
*Comprend:* Laryngo-trachéite SAI  
 Trachéite (aiguë) avec laryngite (aiguë)  
*A l'exclusion de:* laryngo-trachéite chronique (J37.1)

**J05 Laryngite obstructive aiguë [croup] et épiglottite aiguë**

Utiliser un code supplémentaire (B95-B97) pour identifier l'agent infectieux.

**J05.0 Laryngite obstructive aiguë [croup]**  
*Comprend:* Laryngite obstructive SAI

**J05.1 Épiglottite aiguë**  
*Comprend:* Épiglottite SAI

**J06 Infections aiguës des voies respiratoires supérieures, à localisations multiples et non précisées**

*A l'exclusion de:* infection respiratoire aiguë SAI (J22)  
 virus grippal:  
 • identifié (J09, J10.1)  
 • non identifié (J11.1)

**J06.0 Laryngo-pharyngite aiguë**

**J06.8 Autres infections aiguës des voies respiratoires supérieures, à localisations multiples**

**J06.9 Infection des voies respiratoires supérieures, sans précision**  
*Comprend:* Voies respiratoires supérieures:  
 • affection aiguë  
 • infection SAI

**Grippe et pneumonie (J09-J18)**

Utiliser un code supplémentaire(U82-U84) pour identifier toute résistance aux antimicrobiens.

**J09 Grippe, due à un certain virus grippal identifié**

*Note:* Grippe causée par des souches de virus de grippe d'importance épidémiologique spéciale avec une transmission animal-humain ou inter-humaine limitée aux inclusions.

Des souches additionnelles de virus ne peuvent être incluses qu'à la recommandation de l'OMS.

*Comprend:* Épidémie de grippe A/H5N1 [grippe aviaire]  
 Pandémie 2009 de grippe A/H1N1 [grippe porcine]

Utiliser un code supplémentaire pour identifier toute pneumonie ou autres manifestations.

*A l'exclusion de:*  
 infection SAI (A49.2) }  
 méningite (G00.0) } à Haemophilus influenzae  
 pneumonie (J14) }

**J10 Grippe, due à un autre virus grippal identifié**

*A l'exclusion de:*  
 infection SAI (A49.2) }  
 méningite (G00.0) } à Haemophilus influenzae  
 pneumonie (J14) }

**J10.0 Grippe avec pneumonie, autre virus grippal identifié***Comprend:* (Broncho)pneumonie grippale, autre virus grippal identifié**J10.1 Grippe avec d'autres manifestations respiratoires, autre virus grippal identifié***Comprend:*

Épanchement pleural grippal	}	à autre virus grippal identifié
Grippe		
Infection grippale aiguë des voies respiratoires supérieures		
Laryngite grippale		
Pharyngite grippale		

**J10.8 Grippe avec d'autres manifestations, autre virus grippal identifié***Comprend:*

Encéphalopathie grippale	}	à autre virus grippal identifié
Gastro-entérite grippale		
Myocardite (aiguë) grippale		

**J11****Grippe, virus non identifié***Comprend:* Grippe virale, virus spécifique non indiqué comme étant identifié

Grippe, virus spécifique non indiqué comme étant identifié

*A l'exclusion de:*

infection SAI (A49.2)	}	à Haemophilus influenzae
méningite (G00.0)		
pneumonie (J14)		

**J11.0 Grippe avec pneumonie, virus non identifié***Comprend:* (Broncho)pneumonie virale, sans précision ou virus spécifique non identifié**J11.1 Grippe avec d'autres manifestations respiratoires, virus non identifié***Comprend:* Grippe SAI

Épanchement pleural grippal	}	sans précision ou à virus spécifique non identifié
Infection grippale aiguë des voies respiratoires supérieures		
Laryngite grippale		
Pharyngite grippale		

**J11.8 Grippe avec d'autres manifestations, virus non identifié***Comprend:*

Encéphalopathie grippale	}	sans précision ou à virus spécifique non identifié
Gastro-entérite grippale		
Myocardite (aiguë) grippale		

**J12****Pneumonie virale, non classée ailleurs***Comprend:* bronchopneumonie due à des virus autres que des virus grippaux*A l'exclusion de:* pneumonie (au cours de):

- grippe (J09, J10.0, J11.0)
  - huileuse, lipidique (J69.1)
  - inhalation (de)/aspiration (due à):
    - SAI (J69.0)
    - anesthésie au cours de:
      - grossesse (O29.0-)
      - puerpéralité (O89.0-)
      - travail et accouchement (O74.0-)
    - néonatale (P24.9)
    - substances solides et liquides (J69.-)
  - interstitielle SAI (J84.9)
  - virale, congénitale (P23.0)
- pneumonite due à la rubéole congénitale (P35.0)  
syndrome respiratoire aigu sévère [SRAS] (U04.9)

- J12.0** Pneumonie adénovirale
- J12.1** Pneumonie due au virus respiratoire syncytial [VRS]
- J12.2** Pneumonie due aux virus paragrippaux
- J12.3** Pneumonie due au métapneumovirus humain
- J12.8** Autre pneumonie virale
- J12.9** Pneumonie virale, sans précision

**J13** Pneumonie due à *Streptococcus pneumoniae*

- Comprend:* bronchopneumonie à *S. pneumoniae*
- A l'exclusion de:* pneumonie congénitale due à *S. pneumoniae* (P23.6)  
pneumonie due à d'autres streptocoques (J15.3-J15.4)

**J14** Pneumonie due à *Haemophilus influenzae*

- Comprend:* bronchopneumonie à *H. influenzae*
- A l'exclusion de:* pneumonie congénitale due à *H. influenzae* (P23.6)

**J15** Pneumonies bactériennes, non classées ailleurs

- Comprend:* bronchopneumonie due à des bactéries autres que *S. pneumoniae* et *H. influenzae*
- A l'exclusion de:* maladie des légionnaires [Légionellose] (A48.1)  
pneumonie congénitale (P23.-)  
pneumonie due à *Chlamydia* (J16.0)

- J15.0** Pneumonie due à *Klebsiella pneumoniae*
- J15.1** Pneumonie due à *Pseudomonas*
- J15.2** Pneumonie due à des staphylocoques
- J15.3** Pneumonie due à des streptocoques, groupe B
- J15.4** Pneumonie due à d'autres streptocoques

- A l'exclusion de:* pneumonie due à (des):
- *Streptococcus pneumoniae* (J13)
  - streptocoques, groupe B (J15.3)

- J15.5** Pneumonie due à *Escherichia coli*
- J15.6** Pneumonie due à d'autres bactéries à Gram négatif

- Comprend:* Pneumonie due à:
- bactérie (aérobie) à Gram négatif SAI
  - *Serratia marcescens*

- J15.7** Pneumonie due à *Mycoplasma pneumoniae*
- J15.8** Autres pneumonies bactériennes
- J15.9** Pneumonie bactérienne, sans précision

**J16** Pneumonie due à d'autres micro-organismes infectieux, non classée ailleurs

- A l'exclusion de:* ornithose (A70)  
pneumocystose (B59)  
pneumonie:
- SAI (J18.9)
  - congénitale (P23.-)

- J16.0** Pneumonie due à *Chlamydia*
- J16.8** Pneumonie due à d'autres micro-organismes infectieux

**J17\*****Pneumonie au cours de maladies classées ailleurs****J17.0\*****Pneumonie au cours de maladies bactériennes classées ailleurs**

- Comprend:* Pneumonie (au cours de) (due à):
- actinomycose (A42.0†)
  - charbonneuse (A22.1†)
  - coqueluche (A37.-†)
  - fièvre typhoïde (A01.0†)
  - gonorrhée (A54.88†)
  - infection à Salmonella (A02.2†)
  - nocardiose (A43.0†)
  - tularémique (A21.2†)

**J17.1\*****Pneumonie au cours de maladies virales classées ailleurs**

- Comprend:* Pneumonie au cours de:
- maladie à cytomégalovirus (B25.0†)
  - rougeole (B05.2†)
  - rubéole (B06.8†)
  - varicelle (B01.2†)

**J17.2\*****Pneumonie au cours de mycoses**

- Comprend:* Pneumonie au cours de:
- aspergillose (B44.0-B44.1†)
  - candidose (B37.1†)
  - coccidioïdomycose (B38.0-B38.2†)
  - histoplasmoses (B39.-†)

**J17.3\*****Pneumonie au cours de maladies parasitaires**

- Comprend:* Pneumonie au cours de:
- ascariadiase (B77.8†)
  - schistosomiase (B65.-†)
  - toxoplasmose (B58.3†)

**J17.8\*****Pneumonie au cours d'autres maladies classées ailleurs**

- Comprend:* Pneumonie au cours de:
- fièvre Q (A78†)
  - infection à spirochètes NCA (A69.8†)
  - ornithose (A70†)
  - rhumatisme articulaire aigu (I00†)

**J18****Pneumonie à micro-organisme non précisé**

*A l'exclusion de:* abcès du poumon avec pneumonie (J85.1)  
affections pulmonaires interstitielles médicamenteuses (J70.2-J70.4)

- pneumonie:
- congénitale (P23.9)
  - grasseuse, huileuse, lipidique (J69.1)
  - inhalation (de)/aspiration (due à):
    - SAI (J69.0)
    - néonatale (P24.9)
    - substances solides et liquides (J69.-)
    - une anesthésie au cours de:
      - grossesse (O29.0-)
      - puerpéralité (O89.0-)
      - travail et accouchement (O74.0-)
  - interstitielle commune (J84.1)
  - interstitielle SAI (J84.9)
- pneumonite due à des agents externes (J67-J70)

**J18.0****Bronchopneumonie, sans précision**

*A l'exclusion de:* bronchiolite (J21.-)

**J18.1****Pneumonie lobaire, sans précision****J18.2****Pneumonie hypostatique, sans précision****J18.8****Autre pneumonie, micro-organisme non précisé**

J18.9 Pneumonie, sans précision

## Autres affections aiguës des voies respiratoires inférieures (J20-J22)

*A l'exclusion de:* maladie pulmonaire obstructive chronique avec:

- épisodes aigus SAI (J44.1)
- infection aiguë des voies respiratoires inférieures (J44.0)

### J20

#### Bronchite aiguë

*Comprend:* bronchite:

- SAI, chez les moins de 15 ans
- aiguë et subaiguë (avec):
  - bronchospasme
  - fibrineuse
  - membraneuse
  - purulente
  - septique
  - trachéite
- trachéobronchite aiguë

*A l'exclusion de:* bronchite:

- SAI, chez les 15 ans et plus (J40)
- allergique SAI (J45.0-)
- chronique:
  - SAI (J42)
  - mucopurulente (J41.1)
  - obstructive (J44.-)
  - simple (J41.0)
- trachéobronchite:
  - SAI (J40)
  - chronique (J42):
    - obstructive (J44.-)

- J20.0 Bronchite aiguë due à *Mycoplasma pneumoniae*
- J20.1 Bronchite aiguë due à *Haemophilus influenzae*
- J20.2 Bronchite aiguë due à des streptocoques
- J20.3 Bronchite aiguë due au virus Coxsackie
- J20.4 Bronchite aiguë due aux virus paragrippaux
- J20.5 Bronchite aiguë due au virus respiratoire syncytial [VRS]
- J20.6 Bronchite aiguë due à des rhinovirus
- J20.7 Bronchite aiguë due à des virus ECHO
- J20.8 Bronchite aiguë due à d'autres micro-organismes précisés
- J20.80\* Bronchite aiguë due au métapneumovirus humain
- J20.88\* Bronchite aiguë due à d'autres micro-organismes précisés
- J20.9 Bronchite aiguë, sans précision

### J21

#### Bronchiolite aiguë

*Comprend:* avec bronchospasme

- J21.0 Bronchiolite aiguë due au virus respiratoire syncytial [VRS]
- J21.1 Bronchiolite aiguë due au métapneumovirus humain
- J21.8 Bronchiolite aiguë due à d'autres micro-organismes précisés
- J21.9 Bronchiolite aiguë, sans précision

*Comprend:* Bronchiolite (aiguë)

**J22****Infection aiguë des voies respiratoires inférieures, sans précision***Comprend:* Infection respiratoire (voies inférieures) aiguë SAI*A l'exclusion de:* infection (aiguë) des voies respiratoires supérieures (J06.9)

J32

**Autres maladies des voies respiratoires supérieures (J30-J39)****J30****Rhinite allergique et vasomotrice***Comprend:* rhinorrhée spasmodique*A l'exclusion de:* rhinite allergique avec asthme (J45.0-)  
rhinite SAI (J31.0)**J30.0****Rhinite vasomotrice****J30.1****Rhinite allergique due au pollen***Comprend:* Allergie SAI due au pollen  
Pollinose  
Rhume des foins**J30.2****Autre rhinite allergique saisonnière****J30.3****Autre rhinite allergique***Comprend:* Rhinite allergique persistante**J30.4****Rhinite allergique, sans précision****J31****Rhinite, rhinopharyngite et pharyngite chroniques****J31.0****Rhinite chronique***Comprend:* Ozène  
Rhinite (chronique):  
• SAI  
• atrophique  
• granulomateuse  
• hypertrophique  
• obstructive  
• purulente  
• ulcéreuse*A l'exclusion de:* rhinite:  
• allergique (J30.1-J30.4)  
• vasomotrice (J30.0)**J31.1****Rhinopharyngite chronique***A l'exclusion de:* rhinopharyngite aiguë ou SAI (J00)**J31.2****Pharyngite chronique***Comprend:* Mal de gorge (angine) chronique  
Pharyngite (chronique):  
• atrophique  
• granuleuse  
• hypertrophique*A l'exclusion de:* pharyngite, aiguë ou SAI (J02.9)**J32****Sinusite chronique***Comprend:*

abcès	}	chronique, d'un sinus (accessoire) (nasal)
empyème		
infection		
suppuration		

Utiliser un code supplémentaire (B95-B97) pour identifier l'agent infectieux.

*A l'exclusion de:* sinusite aiguë (J01.-)

J32.0

- J32.0 Sinusite maxillaire chronique**  
*Comprend:* Antrite (chronique)  
Sinusite maxillaire SAI
- J32.1 Sinusite frontale chronique**  
*Comprend:* Sinusite frontale SAI
- J32.2 Sinusite ethmoïdale chronique**  
*Comprend:* Sinusite ethmoïdale SAI
- J32.3 Sinusite sphénoïdale chronique**  
*Comprend:* Sinusite sphénoïdale SAI
- J32.4 Pansinusite chronique**  
*Comprend:* Pansinusite SAI
- J32.8 Autres sinusites chroniques**  
*Comprend:* Sinusite (chronique) de plus d'un sinus mais sans pansinusite
- J32.9 Sinusite chronique, sans précision**  
*Comprend:* Sinusite (chronique) SAI

**J33**

- Polype nasal**  
*A l'exclusion de:* polypes adénomateux (D14.0)
- J33.0 Polype des fosses nasales**  
*Comprend:* Polype (des):
  - choanes
  - rhinopharyngé
- J33.1 Polypose rhino-sinusienne déformante**  
*Comprend:* Syndrome ou ethmoïdite de Woakes
- J33.8 Autres polypes des sinus**  
*Comprend:* Polypes du sinus (de):
  - accessoire
  - ethmoïdal
  - maxillaire
  - sphénoïdal
- J33.9 Polype nasal, sans précision**

**J34**

- Autres maladies du nez et des sinus du nez**  
*A l'exclusion de:* ulcère variqueux de la cloison nasale (I86.8)
- J34.0 Abcès, furoncle et anthrax du nez**  
*Comprend:*

Cellulite	}	du nez (cloison nasale)
Nécrose		
Ulcération		
- J34.1 Kyste et mucocèle du nez et des sinus du nez**
- J34.2 Déviation de la cloison nasale**  
*Comprend:* Déviation de la cloison (nasale) (acquise)
- J34.3 Hypertrophie des cornets du nez**
- J34.8 Autres maladies précisées du nez et des sinus du nez**
- J34.80\* Mucosite (ulcéreuse) du nez et des sinus du nez**  
*Comprend:* Mucosite due à une irradiation  
Mucosite médicamenteuse  
Utiliser un code supplémentaire de cause externe (Chapitre XX), pour identifier l'agent externe  
Utiliser un code supplémentaire pour identifier une agranulocytose (neutropénie) (D70.-)



**J34.88\*** **Autres maladies précisées du nez et des sinus du nez**

*Comprend:* Perforation de la cloison nasale SAI  
Rhinolithe

**J35****Maladies chroniques des amygdales et des végétations adénoïdes****J35.0** **Amygdalite chronique**

*A l'exclusion de:* amygdalite:  
• SAI (J03.9)  
• aiguë (J03.-)

**J35.1** **Hypertrophie des amygdales**

*Comprend:* Hyperplasie des amygdales

**J35.2** **Hypertrophie des végétations adénoïdes**

*Comprend:* Hyperplasie des végétations adénoïdes

**J35.3** **Hypertrophie des amygdales et des végétations adénoïdes****J35.8** **Autres maladies chroniques des amygdales et des végétations adénoïdes**

*Comprend:* Amygdalolithe  
Cicatrice amygdalienne (et adénoïdienne)  
Lambeau amygdalien  
Ulcère amygdalien  
Végétations adénoïdes

**J35.9** **Maladie chronique des amygdales et des végétations adénoïdes, sans précision**

*Comprend:* Maladie (chronique) des amygdales et des végétations adénoïdes SAI

**J36****Abcès péri-amygdalien**

*Comprend:* abcès de l'amygdale  
angine phlegmoneuse  
cellulite péri-amygdalienne  
Utiliser un code supplémentaire (B95-B97) pour identifier l'agent infectieux.  
*A l'exclusion de:* abcès rétropharyngé (J39.0)  
amygdalite:  
• SAI (J03.9)  
• aiguë (J03.-)  
• chronique (J35.0)

**J37****Laryngite et laryngo-trachéite chroniques**

Utiliser un code supplémentaire (B95-B97) pour identifier l'agent infectieux.

**J37.0** **Laryngite chronique**

*Comprend:* Laryngite:  
• catarrhale  
• hypertrophique  
• sèche

*A l'exclusion de:* laryngite:  
• SAI (J04.0)  
• aiguë (J04.0)  
• obstructive (aiguë) (J05.0)

**J37.1** **Laryngo-trachéite chronique**

*Comprend:* Laryngite chronique avec trachéite (chronique)  
Trachéite chronique avec laryngite

*A l'exclusion de:* laryngo-trachéite:  
• SAI (J04.2)  
• aiguë (J04.2)  
trachéite:  
• SAI (J04.1)  
• aiguë (J04.1)  
• chronique (J42)

**J38****Maladies des cordes vocales et du larynx, non classées ailleurs***A l'exclusion de:* laryngite:

- obstructive (aiguë) (J05.0)
  - ulcéreuse (J04.0)
- sténose sous-glottique postopératoire (J95.5)
- stridor:
- SAI (R06.1)
  - laryngé congénital (P28.8)

**J38.0 Paralysie des cordes vocales et du larynx***Comprend:* laryngoplégie  
paralysie de la glotte**J38.01✳ Paralysie unilatérale des cordes vocales et du larynx****J38.02✳ Paralysie bilatérale des cordes vocales et du larynx****J38.09✳ Paralysie des cordes vocales et du larynx, unilatérale ou bilatérale, sans précision****J38.1 Polype des cordes vocales et du larynx***A l'exclusion de:* polypes adénomateux (D14.1)**J38.2 Nodules des cordes vocales***Comprend:* Cordite (fibrineuse) (nodulaire) (tubéreuse)  
Nodules des chanteurs  
Nodules vocaux**J38.3 Autres maladies des cordes vocales***Comprend:*

<ul style="list-style-type: none"> <li>Abcès</li> <li>Cellulite</li> <li>Granulome</li> <li>Leucokératose</li> <li>Leucoplasie</li> </ul>	}	corde(s) vocale(s)
---	---	--------------------

**J38.4 Oedème du larynx***Comprend:* oedème (de la):

- glotte
- sous-glottique
- sus-glottique

*A l'exclusion de:* laryngite:

- obstructive aiguë [croup] (J05.0)
- oedémateuse (J04.0)

**J38.5 Spasme laryngé***Comprend:* Laryngisme (striduleux)**J38.6 Sténose du larynx****J38.7 Autres maladies du larynx***Comprend:*

<ul style="list-style-type: none"> <li>Abcès</li> <li>Cellulite</li> <li>Maladie SAI</li> <li>Nécrose</li> <li>Pachydermie</li> <li>Périchondrite</li> <li>Ulcère</li> </ul>	}	du larynx
--	---	-----------

**J39****Autres maladies des voies respiratoires supérieures***A l'exclusion de:* infection:

- respiratoire aiguë SAI (J22)
- aiguë des voies respiratoires supérieures SAI (J06.9)

inflammation des voies respiratoires supérieures due à des agents chimiques, des émanations, des fumées ou des gaz (J68.2)

- J39.0**      **Abcès parapharyngé et rétropharyngé**  
*Comprend:*      Abcès péripharyngé  
*A l'exclusion de:* angine phlegmoneuse (J36)
- J39.1**      **Autres abcès du pharynx**  
*Comprend:*      Abcès rhinopharyngé  
                          Cellulite du pharynx
- J39.2**      **Autres maladies du pharynx**  
*Comprend:*  
                          Kyste }  
                          oedème }      du pharynx ou du rhinopharynx
- A l'exclusion de:* pharyngite:  
                          • chronique (J31.2)  
                          • ulcéreuse (J02.9)
- J39.3**      **Réaction d'hypersensibilité des voies respiratoires supérieures, localisation non précisée**
- J39.8**      **Autres maladies des voies respiratoires supérieures précisées**
- J39.9**      **Maladie des voies respiratoires supérieures, sans précision**

## Maladies chroniques des voies respiratoires inférieures (J40-J47)

*A l'exclusion de:* fibrose kystique (E84.-)

### **J40**      **Bronchite, non précisée comme aiguë ou chronique**

*Note:*              La bronchite, non précisée comme aiguë ou chronique chez un sujet de moins de 15 ans, peut être présumée aiguë et doit être classée en J20.-.

*Comprend:*      bronchite:  
                          • SAI  
                          • avec trachéite SAI  
                          • catarrhale  
                          trachéobronchite SAI

*A l'exclusion de:* bronchite:  
                          • allergique SAI (J45.0-)  
                          • asthmatique SAI (J45.9-)  
                          • due à des agents chimiques (aiguë) (J68.0)

### **J41**      **Bronchite chronique simple et mucopurulente**

*A l'exclusion de:* bronchite chronique:  
                          • SAI (J42)  
                          • obstructive (J44.-)

#### **J41.0**      **Bronchite chronique simple**

#### **J41.1**      **Bronchite chronique mucopurulente**

#### **J41.8**      **Bronchite chronique simple et mucopurulente**

### **J42**      **Bronchite chronique, sans précision**

*Comprend:*      Bronchite chronique SAI  
                          Trachéite chronique  
                          Trachéobronchite

*A l'exclusion de:* bronchite chronique (avec):  
                          • asthmatique (J44.-)  
                          • emphysémateuse (J44.-)  
                          • obstruction des voies aériennes (J44.-)  
                          • simple et mucopurulente (J41.-)  
                          maladie pulmonaire obstructive chronique SAI (J44.9)

**J43****Emphysème**

*A l'exclusion de:* bronchite emphysémateuse (obstructive) (J44.-)

emphysème:

- avec bronchite chronique (obstructive) (J44.-)
- compensateur (J98.3)
- due à l'inhalation d'agents chimiques, d'émanations, de fumées ou de gaz (J68.4)
- interstitiel (J98.2):
  - néonatal (P25.0)
- médiastinal (J98.2)
- résultant d'une intervention chirurgicale (sous-cutané) (T81.81)
- sous-cutané d'origine traumatique (T79.7)

**J43.0****Syndrome de MacLeod**

*Comprend:* Emphysème unilatéral  
Hyperclarté pulmonaire unilatérale

**J43.1****Emphysème panlobulaire**

*Comprend:* Emphysème panacinaire

**J43.2****Emphysème centro-lobulaire****J43.8****Autre emphysème****J43.9****Emphysème, sans précision**

*Comprend:* Bulle d'emphysème pulmonaire  
Emphysème (poumon) (pulmonaire):

- SAI
- bulleux
- vésiculaire

**J44****Autres maladies pulmonaires obstructives chroniques**

*Comprend:*

asthme obstructif bronchite (avec): <ul style="list-style-type: none"> <li>• asthmatique (obstructive)</li> <li>• emphysémateuse</li> <li>• emphysème</li> <li>• obstruction des voies aériennes</li> <li>• obstructive</li> <li>• trachéobronchite obstructive</li> </ul>	}	chronique
---	---	-----------

BPCO, MPOC

*A l'exclusion de:* asthme (J45.-)  
bronchectasie (J47)  
bronchite asthmatique SAI (J45.9-)  
bronchite chronique:

- SAI (J42)
- simple et mucopurulente (J41.-)

emphysème (J43.-)  
maladies pulmonaires dues à des agents externes (J60-J70)  
trachéite chronique (J42)  
trachéobronchite chronique (J42)

**J44.0****Maladie pulmonaire obstructive chronique avec infection aiguë des voies respiratoires inférieures**

Utiliser un code supplémentaire pour identifier

- bronchiolite aiguë (J21.-)
- bronchite aiguë (J20.-)
- pneumonie (tout type classée en J10.0, J11.0, J12.-, J13, J14, J15.-, J16.-, J18.-)

**J44.1****Maladie pulmonaire obstructive chronique avec exacerbation aiguë, sans précision**

**J44.8 Autres maladies pulmonaires obstructives chroniques précisées**

*Comprend:* Bronchite chronique:

- asthmatique (obstructive) SAI
- emphysémateuse SAI
- obstructive SAI

*A l'exclusion de:* avec exacerbation aiguë (J44.1)  
avec infection aiguë des voies respiratoires inférieures (J44.0)

**J44.9 Maladie pulmonaire obstructive chronique, sans précision**

*Comprend:* Maladie chronique obstructive des voies aériennes SAI  
Maladie pulmonaire chronique obstructive SAI (BPCO, MPOC)

**J45****Asthme**

*A l'exclusion de:* asthme avec éosinophiles (J82)  
asthme obstructif chronique (J44.-)  
bronchite asthmatique chronique (obstructive) (J44.-)  
maladies du poumon dues à des agents externes (J60-J70)

**J45.0 Asthme à prédominance allergique**

*Comprend:* Asthme allergique extrinsèque  
Asthme atopique  
Bronchite allergique SAI  
Rinite allergique avec asthme  
Rhume des foins avec asthme

**J45.00\* Asthme à prédominance allergique sans état de mal asthmatique mentionné****J45.01\* Asthme à prédominance allergique avec état de mal asthmatique mentionné**

*Comprend:* avec status asthmaticus

**J45.1 Asthme non allergique**

*Comprend:* asthme idiosyncrasique  
asthme intrinsèque non allergique

**J45.10\* Asthme non allergique sans état de mal asthmatique mentionné****J45.11\* Asthme non allergique avec état de mal asthmatique mentionné**

*Comprend:* avec status asthmaticus

**J45.8 Asthme mixte**

*Comprend:* combinaison d'états mentionnés en (J45.0-J45.1)

**J45.80\* Asthme mixte sans état de mal asthmatique mentionné****J45.81\* Asthme mixte avec état de mal asthmatique mentionné**

*Comprend:* avec status asthmaticus

**J45.9 Asthme, sans précision**

*Comprend:* asthme tardif  
bronchite asthmatique SAI

**J45.90\* Asthme, sans précision, sans état de mal asthmatique mentionné****J45.91\* Asthme, sans précision, avec état de mal asthmatique mentionné**

*Comprend:* Asthme grave aigu SAI  
Asthme, sans précision, avec status asthmaticus  
État de mal asthmatique SAI

**J47****Bronchectasie**

*Comprend:* bronchiolectasie  
*A l'exclusion de:* bronchectasie congénitale (Q33.4)  
bronchectasie tuberculeuse (phase active) (A15-A16)

## Maladies du poumon dues à des agents externes (J60-J70)

*A l'exclusion de:* asthme mentionné en J45.-

### **J60** Pneumoconiose des mineurs de charbon

*Comprend:* anthracose  
anthracosilicose  
poumon des mineurs de charbon

*A l'exclusion de:* avec tuberculose en A15-A16 (J65)

### **J61** Pneumoconiose due à l'amiante et à d'autres fibres minérales

*Comprend:* asbestose

*A l'exclusion de:* avec tuberculose en A15-A16 (J65)  
plaque pleurale avec asbestose (J92.0)

### **J62** Pneumoconiose due à la poussière de silice

*Comprend:* fibrose silicotique (massive) du poumon

*A l'exclusion de:* pneumoconiose avec tuberculose en A15-A16 (J65)

#### **J62.0** Pneumoconiose due à la poussière de talc

#### **J62.8** Pneumoconiose due à d'autres poussières de silice

*Comprend:* Silicose SAI

### **J63** Pneumoconiose due à d'autres poussières inorganiques

*A l'exclusion de:* avec tuberculose en A15-A16 (J65)

#### **J63.0** Aluminose (du poumon)

#### **J63.1** Fibrose (du poumon) due à la bauxite

#### **J63.2** Béryllose

#### **J63.3** Fibrose (du poumon) due au graphite

#### **J63.4** Sidérose

#### **J63.5** Stannose

#### **J63.8** Pneumoconiose due à d'autres poussières inorganiques précisées

### **J64** Pneumoconiose, sans précision

*A l'exclusion de:* avec tuberculose en A15-A16 (J65)

### **J65** Pneumoconiose associée à la tuberculose

*Comprend:* Tous les états classés en (J60-J64) associés à la tuberculose, toutes formes classées en (A15)

### **J66** Affections des voies aériennes dues à des poussières organiques précisées

*A l'exclusion de:* bagassose (J67.1)  
pneumonite par hypersensibilité aux poussières organiques (J67.-)  
poumon de fermier (J67.0)  
syndrome réactionnel de dysfonction des voies respiratoires (J68.3)

#### **J66.0** Byssinose

*Comprend:* Affection des voies aériennes due aux poussières de coton

#### **J66.1** Maladie des apprêteurs du lin

#### **J66.2** Cannabinose

#### **J66.8** Affection des voies aériennes due à d'autres poussières organiques précisées

**J67****Pneumonite par hypersensibilité aux poussières organiques**

*Comprend:* alvéolite et pneumonite allergiques dues à l'inhalation de poussières organiques, moisissures, actinomycètes, ou d'autre origine

*A l'exclusion de:* pneumonite due à l'inhalation d'agents chimiques, d'émanations, de fumées ou de gaz (J68.0)

**J67.0****Poumon de fermier**

*Comprend:* Maladie des moisissures de foin

Poumons des:

- faneurs
- moissonneurs
- travailleurs du foin

**J67.1****Bagassose**

*Comprend:* Maladie due à la bagasse

Pneumonite due à la bagasse

**J67.2****Poumon des oiseleurs**

*Comprend:* Maladie ou poumon des éleveurs de:

- perruches
- pigeons

**J67.3****Subérose**

*Comprend:* Maladie ou poumon des:

- manipulateurs de liège
- travailleurs du liège

**J67.4****Poumon des malteurs**

*Comprend:* Alvéolite due à *Aspergillus clavatus*

**J67.5****Poumon des champignonnistes****J67.6****Poumon des écorceurs d'érables**

*Comprend:* Alvéolite due à *Cryptostroma corticale*  
Cryptostromose

**J67.7****Poumon de climatiseur et d'humidificateur**

*Comprend:* Alvéolite allergique due à des actinomycètes thermophiles, champignons et autres micro-organismes se développant dans les systèmes de ventilation [climatisation]

**J67.8****Pneumonite par hypersensibilité à d'autres poussières organiques**

*Comprend:* Maladie due au séquoïa

Poumons des:

- fourreurs
- laveurs de fromage
- torréfacteurs de café
- travailleurs de préparations alimentaires à base de poisson

**J67.9****Pneumonite par hypersensibilité aux poussières organiques, sans précision**

*Comprend:* alvéolite allergique (extrinsèque) SAI  
pneumonite par hypersensibilité SAI

**J67.90\*****Aspergillose bronchopulmonaire allergique****J67.99\*****Pneumonite par hypersensibilité aux poussières organiques, sans précision****J68****Affections respiratoires dues à l'inhalation d'agents chimiques, d'émanations, de fumées et de gaz**

Utiliser un code supplémentaire de cause externe (chapitre XX) pour identifier la cause.

**J68.0****Bronchite et pneumonite dues à des agents chimiques, des émanations, des fumées et des gaz**

*Comprend:* Bronchite (aiguë) due à des agents chimiques

**J68.1****Oedème du poumon dû à des agents chimiques, des émanations, des fumées et des gaz**

*Comprend:* Oedème (aigu) du poumon dû à des agents chimiques

- J68.2** Inflammation des voies respiratoires supérieures due à des agents chimiques, des émanations, des fumées et des gaz, non classée ailleurs
- J68.3** Autres affections respiratoires aiguës et subaiguës dues à des agents chimiques, des émanations, des fumées et des gaz  
*Comprend:* Syndrome réactionnel de dysfonction des voies respiratoires
- J68.4** Affections respiratoires chroniques dues à des agents chimiques, des émanations, des fumées et des gaz  
*Comprend:*
- |   |   |   |
|---|---|---|
| Bronchiolite oblitérante (chronique) (subaiguë) | } | dû à l'inhalation d'agents chimiques, d'émanations, de fumées et de gaz |
| Emphysème (diffus) (chronique)                  |   |   |
| Fibrose pulmonaire (chronique)                  |   |   |
- J68.8** Autres affections respiratoires dues à des agents chimiques, des émanations, des fumées et des gaz
- J68.9** Affection respiratoire due à des agents chimiques, des émanations, des fumées et des gaz, sans précision
- J69** **Pneumonite due à des substances solides et liquides**  
Utiliser un code supplémentaire de cause externe (chapitre XX) pour identifier la cause.  
*A l'exclusion de:* syndromes d'aspiration néonataux (P24.-)
- J69.0** **Pneumonite due à des aliments et des vomissements**  
*Comprend:* Pneumonite par aspiration (de):
- SAI
  - aliments (régurgités)
  - lait
  - sécrétions gastriques
  - vomissements
- A l'exclusion de:* syndrome de Mendelson (J95.4)
- J69.1** **Pneumonite due à des huiles et des essences**  
*Comprend:* Pneumonite huileuse
- J69.8** **Pneumonite due à d'autres substances solides et liquides**  
*Comprend:* Pneumonite due à l'inhalation de sang
- J70** **Affections respiratoires dues à d'autres agents externes**  
Utiliser un code supplémentaire de cause externe (chapitre XX) pour identifier la cause.
- J70.0** **Affections pulmonaires aiguës dues à une irradiation**  
*Comprend:* Pneumonite par irradiation
- J70.1** **Affections pulmonaires chroniques et autres dues à une irradiation**  
*Comprend:* Fibrose du poumon après irradiation
- J70.2** **Affections pulmonaires interstitielles aiguës, médicamenteuses**
- J70.3** **Affections pulmonaires interstitielles chroniques, médicamenteuses**
- J70.4** **Affection pulmonaire interstitielle, médicamenteuse, sans précision**
- J70.8** **Affections respiratoires dues à d'autres agents externes précisés**
- J70.9** **Affection respiratoire due à un agent externe, sans précision**



## Autres maladies respiratoires touchant principalement le tissu interstitiel (J80-J84)

### J80

#### Syndrome de détresse respiratoire de l'adulte

*Comprend:* maladie des membranes hyalines de l'adulte  
Syndrome de détresse respiratoire aiguë

### J81

#### Oedème pulmonaire

*Comprend:* congestion pulmonaire (passive)  
oedème pulmonaire aigu

*A l'exclusion de:* oedème pulmonaire:

- avec mention de cardiopathie SAI ou d'insuffisance cardiaque (I50.1)
- dû à des agents externes (J60-J70)
- due à des agents chimiques (aiguë) (J68.1)
- pneumonie hypostatique (J18.2)

### J82

#### Éosinophilie pulmonaire, non classée ailleurs

*Comprend:* Asthme avec éosinophiles  
Éosinophilie tropicale (pulmonaire) SAI  
Syndrome de Löffler

*A l'exclusion de:* due à:

- affections disséminées du tissu conjonctif (M30-M36)
- aspergillose (B44.-)
- infection parasitaire précisée (B50-B83)
- médicaments (J70.2-J70.4)

### J84

#### Autres affections pulmonaires interstitielles

*A l'exclusion de:* affections pulmonaires interstitielles médicamenteuses (J70.2-J70.4)  
emphysème interstitiel (J98.2)  
maladies du poumon dues à des agents externes (J60-J70)  
pneumonie lymphoïde interstitielle résultant du virus de l'immunodéficience humaine [VIH] (B24)

### J84.0

#### Troubles alvéolaires et pariéto-alvéolaires

*Comprend:* Microlithiase alvéolaire du poumon  
Protéinoase alvéolaire

### J84.1

#### Autres affections pulmonaires interstitielles avec fibrose

*Comprend:* Alvéolite fibreuse (cryptogénique)  
Fibrose pulmonaire diffuse  
Fibrose pulmonaire idiopathique  
Pneumonie interstitielle commune  
Syndrome de Hamman-Rich

*A l'exclusion de:* fibrose pulmonaire (chronique):

- après irradiation (J70.1)
- due à l'inhalation d'agents chimiques, d'émanations, de fumées ou de gaz (J68.4)

### J84.8

#### Autres affections pulmonaires interstitielles précisées

### J84.9

#### Affection pulmonaire interstitielle, sans précision

*Comprend:* Pneumonie interstitielle SAI

## Maladies suppurées et nécrotiques des voies respiratoires inférieures (J85-J86)

### J85 **Abcès du poumon et du médiastin**

**J85.0** Gangrène et nécrose du poumon

**J85.1** **Abcès du poumon avec pneumonie**

*A l'exclusion de:* avec pneumonie due à un micro-organisme précisé (J09-J16)

**J85.2** **Abcès du poumon sans pneumonie**

*Comprend:* Abcès du poumon SAI

**J85.3** **Abcès du médiastin**

### J86 **Pyothorax**

*Comprend:* abcès:

- plèvre, pleural
- thorax, thoracique
- empyème
- pyopneumothorax

Utiliser un code supplémentaire (B95-B97) pour identifier l'agent infectieux.

*A l'exclusion de:* dû à la tuberculose (A15)

**J86.0** **Pyothorax avec fistule**

**J86.9** **Pyothorax sans fistule**

## Autres affections de la plèvre (J90-J94)

### J90 **Épanchement pleural, non classé ailleurs**

*Comprend:* pleurésie avec épanchement

*A l'exclusion de:* épanchement (pleural) chyleux (J94.0)

pleurésie SAI (R09.1)

tuberculeuse (A15)

### J91\* **Épanchement pleural au cours de maladies classées ailleurs**

### J92 **Plaque pleurale**

*Comprend:* épaissement pleural  
pachypleurite

**J92.0** **Plaque pleurale avec présence d'asbestose**

*Comprend:* Pachypleurite avec asbestose

**J92.9** **Plaque pleurale sans asbestose**

*Comprend:* Plaque pleurale SAI

### J93 **Pneumothorax**

*A l'exclusion de:* pneumothorax:

- congénital ou périnatal (P25.1)
- dû à:
  - blessure pendant l'opération de la paroi thoracique ou du poumon (J95.80)
  - perforation ou déchirure accidentelle (T81.2)
- traumatique (S27.0)
- tuberculeux (phase active) (A15)
- pyopneumothorax (J86.-)

**J93.0 Pneumothorax sous tension spontané**

**J93.1 Autres pneumothorax spontanés**

**J93.8 Autres pneumothorax**

**J93.9 Pneumothorax, sans précision**

**J94 Autres affections pleurales**

*A l'exclusion de:* affections pleurales tuberculeuses (phase active) (A15)  
hémopneumothorax traumatique (S27.2)  
hémothorax traumatique (S27.1)  
pleurésie SAI (R09.1)

**J94.0 Épanchement chyleux**

*Comprend:* Épanchement chyloforme

**J94.1 Fibrothorax**

**J94.2 Hémothorax**

*Comprend:* Hémopneumothorax

**J94.8 Autres affections pleurales précisées**

*Comprend:* Hydrothorax

**J94.9 Affection pleurale, sans précision**

## Autres maladies de l'appareil respiratoire (J95-J99)

**J95 Troubles respiratoires postintervention, non classés ailleurs**

*A l'exclusion de:* emphysème (sous-cutané) postintervention (T81.81)  
manifestations pulmonaires dues à une irradiation (J70.0-J70.1)

**J95.0 Fonctionnement défectueux d'une trachéostomie**

**J95.00\*** **Hémorragie de l'orifice de la trachéostomie**

*A l'exclusion de:* hémorragie compliquant la procédure (T81.0)

**J95.01\*** **Infection de l'orifice de la trachéostomie**

*Comprend:* Sepsie de l'orifice de la trachéostomie

*A l'exclusion de:* site de la plaie chirurgicale (en guérison) (T81.4)

**J95.02\*** **Fonctionnement défectueux d'une trachéostomie**

*Comprend:* Obstruction aérienne d'une trachéostomie

**J95.03\*** **Fistule trachéo-oesophagienne consécutive à une trachéostomie**

**J95.08\*** **Autre complication de la trachéostomie**

**J95.1 Insuffisance pulmonaire aiguë consécutive à une intervention chirurgicale thoracique**

**J95.2 Insuffisance pulmonaire aiguë consécutive à une intervention chirurgicale non thoracique**

**J95.3 Insuffisance pulmonaire chronique consécutive à une intervention chirurgicale**

**J95.4 Syndrome de Mendelson**

*Comprend:* Pneumonite due à des agents chimiques, provoquée par l'anesthésie

*A l'exclusion de:* compliquant:

- grossesse (O29.0)
- puerpéralité (O89.0)
- travail et accouchement (O74.0)

**J95.5 Sténose sous-glottique postintervention**

**J95.8 Autres troubles respiratoires postintervention, non classés ailleurs**

**J95.80\*** **Pneumothorax postintervention**

**J95.81\*** **Syndrome de détresse respiratoire aigu post-transfusionnel (TRALI)**

**J95.88\*** **Autres troubles respiratoires postintervention, non classés ailleurs**

*Comprend:* Pneumonie associée au ventilateur (PAV)  
Utiliser un code supplémentaire pour identifier le type spécifique de pneumonie.

**J95.9** **Trouble respiratoire postintervention, sans précision**

**J96** **Insuffisance respiratoire, non classée ailleurs**

*A l'exclusion de:* arrêt respiratoire (R09.2)  
défaillance cardiopulmonaire (R09.2)  
syndrome de détresse respiratoire de l'adulte (J80)  
syndrome de détresse respiratoire du nouveau-né (SDR) (P22.0)  
trouble ou insuffisance respiratoire postintervention (J95.1, J95.2, J95.3)

J96 Insuffisance respiratoire, non classée ailleurs	Type I [hypoxique]	Type II [hypercapnique]	Type non précisé
J96.0 Insuffisance respiratoire aiguë	J96.00	J96.01	J96.09
J96.1 Insuffisance respiratoire chronique	J96.10	J96.11	J96.19
J96.9 Insuffisance respiratoire, sans précision	J96.90	J96.91	J96.99

**J98** **Autres troubles respiratoires**

*A l'exclusion de:* apnée (du):  

- SAI (R06.8)
- nouveau-né (P28.4)
- sommeil (G47.3-):
  - nouveau-né (P28.3)

**J98.0** **Affections des bronches, non classées ailleurs**

*Comprend:* Broncholithiase  
Bronchospasme SAI  
Calcification  
Sténose  
Ulcère (de) } des bronches  
Trachéo-bronchique:  

- collapsus
- dyskinésie

**J98.1** **Collapsus pulmonaire**

*A l'exclusion de:* atélectasie (du):  

- nouveau-né (P28.0-P28.1)
- tuberculeuse (phase active) (A15-A16)

**J98.10\*** **Atélectasie**

**J98.18\*** **Autres collapsus pulmonaires**

*Comprend:* Collapsus du poumon

**J98.2** **Emphysème interstitiel**

*Comprend:* Emphysème médiastinal  
*A l'exclusion de:* emphysème:  

- SAI (J43.9)
- chez le fœtus et le nouveau-né (P25.0)
- résultant d'une intervention chirurgicale (sous-cutané) (T81.8)
- sous-cutané d'origine traumatique (T79.7)

**J98.3** **Emphysème compensateur**

**J98.4** **Autres affections pulmonaires**

*Comprend:* Affection kystique pulmonaire (acquise)  
Calcification du poumon  
Lithiase pulmonaire  
Maladie du poumon SAI

**J98.5 Maladies du médiastin, non classées ailleurs***Comprend:*

Fibrose	}	du médiastin
Hernie		
Rétraction		
Médiastinite		

*A l'exclusion de:* abcès du médiastin (J85.3)**J98.6 Maladies du diaphragme***Comprend:*

Diaphragmatite	}	du diaphragme
Paralysie		
Relâchement		

*A l'exclusion de:* hernie diaphragmatique (K44.-):

- congénital (Q79.0)
- malformation congénitale du diaphragme NCA (Q79.1)

**J98.8 Autres troubles respiratoires précisés****J98.9 Trouble respiratoire, sans précision***Comprend:* Maladie respiratoire (chronique) SAI**J99\*****Troubles respiratoires au cours de maladies classées ailleurs****J99.0\* Maladie pulmonaire rhumatoïde (M05.1†)****J99.1\* Troubles respiratoires au cours d'autres affections disséminées du tissu conjonctif***Comprend:*

Troubles respiratoires au cours de:

- dermatomyosite (M33.0-M33.1†)
- disséminé:
  - lupus érythémateux (M32.1†)
  - sclérose (M34.8†)
- granulomatose de Wegener (M31.3†)
- polymyosite (M33.2†)
- syndrome de Gougerot [Sjögren] (M35.0†)

**J99.8\* Troubles respiratoires au cours d'autres maladies classées ailleurs***Comprend:*

Troubles respiratoires au cours de:

- amibiase (A06.5†)
- cryoglobulinémie (D89.1†)
- spondylarthrite ankylosante (M45†)
- sporotrichose (B42.0†)
- syphilis (A52.7†)



# Maladies de l'appareil digestif (K00-K93)

*A l'exclusion de:* certaines:

- affections dont l'origine se situe dans la période périnatale (P00-P96)
  - maladies infectieuses et parasitaires (A00-B99)
- complications de la grossesse, de l'accouchement et de la puerpéralité (O00-O99)  
lésions traumatiques, empoisonnements et certaines autres conséquences de causes externes (S00-T98)  
maladies endocriniennes, nutritionnelles et métaboliques (E00-E90)  
malformations congénitales, déformations et anomalies chromosomiques (Q00-Q99)  
symptômes, signes et résultats anormaux d'examens cliniques et de laboratoire, non classés ailleurs (R00-R99)  
tumeurs (C00-D48)

*Ce chapitre comprend les groupes suivants:*

<b>K00-K14</b>	<b>Maladies de la cavité buccale, des glandes salivaires et des maxillaires</b>
<b>K20-K31</b>	<b>Maladies de l'oesophage, de l'estomac et du duodénum</b>
<b>K35-K38</b>	<b>Maladies de l'appendice</b>
<b>K40-K46</b>	<b>Hernie</b>
<b>K50-K52</b>	<b>Entérites et colites non infectieuses</b>
<b>K55-K64</b>	<b>Autres maladies de l'intestin</b>
<b>K65-K67</b>	<b>Maladies du péritoine</b>
<b>K70-K77</b>	<b>Maladies du foie</b>
<b>K80-K87</b>	<b>Maladies de la vésicule biliaire, des voies biliaires et du pancréas</b>
<b>K90-K93</b>	<b>Autres affections de l'appareil digestif</b>

*Les catégories de ce chapitre comprenant des astérisques sont les suivantes:*

<b>K23*</b>	<b>Atteintes de l'oesophage au cours de maladies classées ailleurs</b>
<b>K67*</b>	<b>Atteintes péritonéales au cours de maladies infectieuses classées ailleurs</b>
<b>K77*</b>	<b>Atteintes hépatiques au cours de maladies classées ailleurs</b>
<b>K87*</b>	<b>Atteintes de la vésicule biliaire, des voies biliaires et du pancréas au cours de maladies classées ailleurs</b>
<b>K93*</b>	<b>Atteintes d'autres organes de l'appareil digestif au cours de maladies classées ailleurs</b>

## Maladies de la cavité buccale, des glandes salivaires et des maxillaires (K00-K14)

### **K00** Troubles de l'odontogénèse

*A l'exclusion de:* dents incluses et enclavées (K01.-)

#### **K00.0** Anodontie

*Comprend:* Hypodontie  
Oligodontie

#### **K00.1** Dents surnuméraires

*Comprend:* Dents supplémentaires  
Distomolaire  
Mesiodens  
Paramolaire  
Quatrième molaire

#### **K00.2** Anomalies du volume et de la forme des dents

*Comprend:*

Concrescence	}	dentaire
Fusion		
Gémination		
Dens in dente		
Dent:		
• conique		
• évaginée		
• invaginée		
Énamélome		
Macrodontie		
Microdontie		
Taurodontisme		
Tubercule paramolaire		

*A l'exclusion de:* tubercule de Carabelli, qui est considéré comme une variation de la normale et ne doit pas être codé

#### **K00.3** Dents tachetées

*Comprend:* Émail tacheté  
Fluorose dentaire  
Taches de l'émail non associées au fluorure

*A l'exclusion de:* dépôts [accrétions] sur les dents (K03.6)

#### **K00.4** Troubles de la formation des dents

*Comprend:* Aplasie et hypoplasie du ciment  
Coudure du germe dentaire  
Dent hypoplasique de Turner  
Hypoplasie de l'émail (néonatale) (postnatale) (prénatale)  
Odontodysplasie régionale

*A l'exclusion de:* dents d'Hutchinson et dents de Moser au cours de syphilis congénitale (A50.5)  
dents tachetées (K00.3)

#### **K00.5** Anomalies héréditaires de la structure dentaire, non classées ailleurs

*Comprend:* Amelogenesis imperfecta  
Dent en coquille  
Dentinogenesis imperfecta  
Dysplasie de la dentine  
Odontogenesis imperfecta



**K00.6 Troubles de l'éruption dentaire**

*Comprend:* Chute prématurée de la première dentition (déciduale)  
 Dent:

- natale
- néonatale
- précoce

Éruption dentaire prématurée  
 Rétention de la première dentition [persistante]

**K00.7 Syndrome d'éruption dentaire****K00.8 Autres troubles de l'odontogénèse**

*Comprend:* Changement de couleur pendant la formation de la dent  
 Pigmentation intrinsèque des dents SAI

**K00.9 Troubles de l'odontogénèse, sans précision**

*Comprend:* Troubles du développement des dents SAI

**K01****Dents incluses et enclavées**

*A l'exclusion de:* dents incluses et enclavées avec position anormale de ces dents ou des dents adjacentes (K07.3)

**K01.0 Dents incluses**

*Comprend:* Une dent incluse est une dent qui n'est pas sortie, sans qu'une autre dent ne fasse obstacle.

**K01.1 Dents enclavées**

*Comprend:* Une dent enclavée est une dent qui n'est pas sortie parce qu'une autre dent fait obstacle à sa sortie.

**K02****Caries dentaires****K02.0 Carie limitée à l'émail**

*Comprend:* Taches blanches [caries initiales]

**K02.1 Carie de la dentine****K02.2 Carie du cément****K02.3 Carie dentaire arrêtée****K02.4 Odontoclasie**

*Comprend:* Mélanodontie infantile  
 Mélanodontoclasie

**K02.5 Caries avec exposition de la pulpe****K02.8 Autres caries dentaires****K02.9 Caries dentaires, sans précision****K03****Autres maladies des tissus dentaires durs**

*A l'exclusion de:* bruxisme (F45.8)  
 caries dentaires (K02.-)  
 grincement des dents SAI (F45.8)

**K03.0 Attrition excessive des dents**

*Comprend:*

Usure	}	des dents
• occlusale		
• proximale		

**K03.1**

**K03.1 Abrasion des dents**

*Comprend:*

- Abrasion:
    - habituelle
    - par dentifrice
    - professionnelle
    - rituelle
    - traditionnelle
  - Anomalie en coin SAI
- } des dents

**K03.2 Érosion des dents**

*Comprend:*

- Érosion des dents:
  - SAI
  - due à:
    - médicaments
    - régime alimentaire
    - vomissements persistants
  - idiopathique
  - professionnelle

**K03.3 Résorption pathologique des dents**

*Comprend:*

- Granulome interne de la pulpe
- Résorption dentaire (externe)

**K03.4 Hypercémentose**

*Comprend:*

- Hyperplasie cémentaire

**K03.5 Ankylose dentaire**

**K03.6 Dépôts [accrétions] sur les dents**

*Comprend:*

- Dépôts [accrétions] sur les dents:
  - bétel
  - de tabac
  - materia alba
  - noirs
  - oranges
  - verts
- Pigmentation des dents:
  - SAI
  - extrinsèque SAI
- Tartre (dentaire):
  - sousgingival
  - susgingival

**K03.7 Modification de la teinte des tissus dentaires durs après l'éruption**

*A l'exclusion de:* dépôts [accrétions] sur les dents (K03.6)

**K03.8 Autres maladies précisées des tissus dentaires durs**

*Comprend:*

- Émail irradié
- Hypersensibilité de la dentine

Utiliser un code de cause externe supplémentaire (chapitre XX) pour identifier l'irradiation, s'il y a lieu.

**K03.9 Maladie des tissus dentaires durs, sans précision**

**K04 Maladies de la pulpe et des tissus périapicaux**

**K04.0 Pulpite**

*Comprend:*

- Pulpite:
  - SAI
  - aiguë
  - chronique (hyperplasique) (ulcéralive)
  - irréversible
  - réversible

- K04.1 Nécrose pulpaire**  
*Comprend:* Gangrène pulpaire
- K04.2 Dégénérescence pulpaire**  
*Comprend:* Calcifications pulpaïres  
Denticules  
Pulpolithes
- K04.3 Formation anormale de tissus dentaires durs dans la pulpe**  
*Comprend:* Dentine secondaire ou irrégulière
- K04.4 Périodontite apicale aiguë d'origine pulpaire**  
*Comprend:* Périodontite apicale aiguë SAI
- K04.5 Périodontite apicale chronique**  
*Comprend:* Granulome apical ou périapical  
Périodontite apicale SAI
- K04.6 Absès périapical avec fistule**  
*Comprend:*
- |   |   |              |
|---|---|--------------|
| <ul style="list-style-type: none"> <li>Abcès dentaire</li> <li>Abcès dentoalvéolaire</li> </ul> | } | avec fistule |
|---|---|--------------|
- K04.7 Absès périapical sans fistule**  
*Comprend:*
- |  |   |           |
|--|---|-----------|
| <ul style="list-style-type: none"> <li>Dentaire</li> <li>Dento-alvéolaire</li> <li>Périapical</li> </ul> | } | abcès SAI |
|--|---|-----------|
- K04.8 Kyste radulaire**  
*Comprend:* Kyste:
- apical (périodontal)
  - périapical
  - résiduel radulaire
- A l'exclusion de:* kyste périodontal latéral (K09.0)
- K04.9 Maladies de la pulpe et des tissus périapicaux, autres et sans précision**
- K05 Gingivite et maladies périodontales**
- K05.0 Gingivite aiguë**  
*A l'exclusion de:* gingivite ulcéro-nécrotique aiguë (A69.1)  
gingivo-stomatite herpétique [Herpes simplex] (B00.2)
- K05.1 Gingivite chronique**  
*Comprend:* Gingivite (chronique):
- SAI
  - desquamative
  - hyperplasique
  - marginale simple
  - ulcéralive
- K05.2 Périodontite aiguë**  
*Comprend:* Absès parodontal  
Absès périodontal  
Péricoronarite aiguë
- A l'exclusion de:* abcès périapical (K04.7):
- avec fistule (K04.6)
- périodontite (abcès périodontal) (abcès parodontal) avec diabète sucré (E10.62) (E11.62) (E13.62) (E14.62)  
périodontite apicale aiguë (K04.4)

K05.3

**K05.3 Périodontite chronique**

*Comprend:* Péricoronarite chronique  
Périodontite:

- SAI
- complexe
- simplex

**K05.4 Parodontose**

*Comprend:* Parodontose juvénile

**K05.5 Autres maladies périodontales****K05.6 Maladie périodontale, sans précision****K06****Autres affections de la gencive et de la crête alvéolaire édentée**

*A l'exclusion de:* atrophie de la crête alvéolaire édentée (K08.2)

gingivite:

- SAI (K05.1)
- aiguë (K05.0)
- chronique (K05.1)

**K06.0 Rétraction gingivale**

*Comprend:* Retrait gingival (généralisé) (localisé) (post-infectieux) (post-opératoire)

**K06.1 Hyperplasie gingivale**

*Comprend:* Fibromatose gingivale

**K06.2 Lésions gingivales et de la crête alvéolaire édentée, associées à un traumatisme**

*Comprend:* Hyperplasie par irritation de la crête édentée (hyperplasie prothèse dentaire)  
Utiliser un code supplémentaire de cause externe (chapitre XX) pour identifier la cause.

**K06.8 Autres affections précisées de la gencive et de la crête alvéolaire édentée**

*Comprend:* Crête alvéolaire flottante  
Épulis:

- cellules géantes
- fibreux

Granulome:

- gingival pyogène
- périphérique à cellules géantes

**K06.9 Affection de la gencive et de la crête alvéolaire édentée, sans précision****K07****Anomalies dentofaciales [y compris les malocclusions]****K07.0 Anomalies importantes de dimension des mâchoires**

*A l'exclusion de:* acromégalie (E22.0)  
atrophie ou hypertrophie hémifaciale (Q67.4)  
hyperplasie ou hypoplasie condylienne unilatérale (K10.8)  
syndrome de Pierre Robin (Q87.0)

**K07.00\* Hyperplasie maxillaire**

*Comprend:* Macrognathie maxillaire

**K07.01\* Hyperplasie mandibulaire**

*Comprend:* Macrognathie mandibulaire

**K07.02\* Gigantisme du maxillaire et du mandibule**

*Comprend:* Macrognathie:

- mandibulaire
- maxillaire

**K07.03\* Hypoplasie maxillaire**

*Comprend:* Micrognathie maxillaire

**K07.04\* Hypoplasie mandibulaire**

*Comprend:* Micrognathie mandibulaire

**K07.05\*** Microgénie maxillaire et mandibulaire

*Comprend:* Micrognathie:

- mandibulaire
- maxillaire

**K07.08\*** Autres anomalies précisées de dimension des mâchoires**K07.09\*** Anomalie de dimension des mâchoires, sans précision**K07.1** Anomalies de rapport entre les mâchoires et la base du crâne**K07.11\*** Prognathie mandibulaire**K07.12\*** Prognathie maxillaire**K07.13\*** Rétrognathie mandibulaire**K07.14\*** Rétrognathie maxillaire**K07.18\*** Autres anomalies précisées de rapport entre les mâchoires et la base du crâne (ou asymétrie)**K07.19\*** Anomalie de rapport entre les mâchoires et la base du crâne, sans précision**K07.2** Anomalies de rapport entre les arcades dentaires

*Comprend:* Béance (open-bite) (antérieure) (postérieure)  
 Déviation médiane de l'arcade dentaire  
 Distocclusion  
 Mésiocclusion  
 Occlusion inversée (cross-bite) (antérieure) (postérieure)  
 Occlusion linguale postérieure des dents inférieures  
 Supraalvéolie (antérieure) (postérieure)  
 Surocclusion (over-bite) (excessive):

- horizontale
- profonde
- verticale

Surplomb (over-jet)  
 Surplomb

**K07.3** Malposition des dents

*Comprend:*

<ul style="list-style-type: none"> <li>Chevauchement</li> <li>Déplacement</li> <li>Diastème</li> <li>Espacement anormal</li> <li>Rotation</li> <li>Transposition</li> </ul>	}	d'une ou de plusieurs dents
---	---	-----------------------------

Dents incluses ou enclavées avec position anormale de ces dents ou des dents adjacentes

*A l'exclusion de:* dents incluses et enclavées sans malposition (K01.-)

**K07.4** Malocclusion, sans précision**K07.5** Anomalies dento-faciales fonctionnelles

*Comprend:* Fermeture anormale des maxillaires  
 Malocclusion due à:

- déglutition anormale
- habitudes impliquant la langue, les lèvres ou les doigts
- respiration buccale

*A l'exclusion de:* bruxisme (F45.8)  
 grincement des dents SAI (F45.8)

**K07.6** Lésions de l'articulation temporo-mandibulaire (ATM)

*A l'exclusion de:* récente de l'articulation temporomandibulaire (ATM):

- entorse (S03.4)
- luxation (S03.0)

**K07.60\*** Luxation récidivante de l'articulation temporomandibulaire

*A l'exclusion de:* luxation récente (phase aiguë) de l'articulation temporomandibulaire (ATM) (S03.0)

**K07.61\*** Atteinte du ménisque articulaire de l'articulation temporomandibulaire

*Comprend:*

Claquement Déplacement antérieur Discite Lésion interne Maladie dégénérative Trismus (à la phase aiguë)	}	de l'articulation temporomandibulaire (ATM)
--	---	---

**K07.62\*** Atteinte extracapsulaire de l'articulation temporomandibulaire

*Comprend:*

Dysfonctionnement myofascial douloureux Dysfonctionnement occlusal Myalgie Myosite Spasme musculaire Trismus	}	de l'articulation temporomandibulaire (ATM)
---	---	---

*A l'exclusion de:* syndrome de dysfonctionnement douloureux de l'articulation temporomandibulaire (K07.63)

**K07.63\*** Arthralgie de l'articulation temporo-mandibulaire

*Comprend:*

Complexe ou syndrome de Costen  
 Syndrome de dysfonctionnement douloureux de l'articulation temporo-mandibulaire

**K07.64\*** Ankylose de l'articulation temporomandibulaire

*Comprend:*

Adhérences de l'articulation temporomandibulaire (ATM)

**K07.68\*** Autres affections de l'articulation temporomandibulaire

*Comprend:*

Arthrite (arthrose) Ostéo-arthrite Ostéophyte	}	de l'articulation temporo-mandibulaire (ATM)
---	---	--

**K07.69\*** Affection de l'articulation temporomandibulaire, sans précision

*Comprend:*

Douleur de l'articulation temporomandibulaire SAI

**K07.8** Autres anomalies dento-faciales

**K07.9** Anomalie dentofaciale, sans précision

**K08** Autres affections des dents et du parodonte

**K08.0** Exfoliation dentaire due à des causes générales

**K08.1** Perte de dents consécutive à accident, extraction ou affection périodontale localisée

**K08.2** Atrophie de la crête alvéolaire édentée

**K08.3** Racine dentaire incluse

**K08.8** Autres affections précisées des dents et du parodonte

*Comprend:*

Hypertrophie de la crête alvéolaire SAI  
 Irrégularité du processus alvéolaire

**K08.80\*** Hyperplasie de la crête alvéolaire maxillaire

**K08.81\*** Hyperplasie de la crête alvéolaire mandibulaire

**K08.82\*** Hypoplasie de la crête alvéolaire maxillaire

*Comprend:* Fente (*processus*) alvéolaire

**K08.83\*** Hypoplasie de la crête alvéolaire mandibulaire

**K08.87\*** Algies dentaires SAI

**K08.88\*** Autres affections précisées des dents et du parodonte

**K08.9 Affection des dents et du parodonte, sans précision****K09 Kystes de la région buccale, non classés ailleurs**

*Comprend:* lésions ayant les caractéristiques histologiques d'un kyste anévrisimal et d'une autre lésion fibro-osseuse

*A l'exclusion de:* kyste radiculaire (K04.8)

**K09.0 Kystes dentaires liés au développement (odontogènes)**

*Comprend:* Kyste:

- dentigère
- folliculaire
- gingival
- lié à l'éruption dentaire
- périodontal latéral
- primordial

**K09.1 Kystes de la région buccale non liés au développement dentaire**

*Comprend:* Kyste (de):

- canal nasopalatin [canal incisif]
- nasolabial [nasoalvéolaire]

**K09.2 Autres kystes de la mâchoire**

*Comprend:* Kyste de la mâchoire:

- SAI
- anévrisimal
- hémorragique
- traumatique

*A l'exclusion de:* kyste de Stafne (K10.0)  
kyste latent des maxillaires (K10.0)

**K09.8 Autres kystes de la région buccale, non classés ailleurs**

*Comprend:*

Kyste:	
dermoïde	}
épidermoïde	
lymphoépithélial	
Perles d'Epstein	
	de la bouche

**K09.9 Kyste de la région buccale, sans précision****K10 Autres maladies des mâchoires****K10.0 Maladies liées au développement des mâchoires**

*Comprend:* Kyste de Stafne  
Kyste latent des maxillaires

Torus:

- mandibulaire
- palatin

**K10.1 Granulome à cellules géantes, central**

*Comprend:* Granulome à cellules géantes SAI  
*A l'exclusion de:* granulome périphérique à cellules géantes (K06.8)

**K10.2 Affections inflammatoires des mâchoires***Comprend:*

Ostéite	}	de la mâchoire (aiguë) (chronique) (purulente)
Ostéo(radio)nécrose		
Ostéomyélite (néonatale)		
Ostéonécrose (due à des médicaments) (due à une irradiation)		
Périostite		
Séquestre du maxillaire		

Utiliser un code de cause externe supplémentaire (chapitre XX) pour identifier l'irradiation, si induite par radiation, ou pour identifier un médicament, si l' affection est d'origine iatrogène.

**K10.3 Alvéolite des mâchoires***Comprend:* Alvéolite sèche  
Ostéite alvéolaire**K10.8 Autres maladies précisées des mâchoires**

<i>Comprend:</i> Chéribisme	}	de la mâchoire
Dysplasie fibreuse		
Exostose		
Hyperplasie condylienne unilatérale		
Hypoplasie condylienne unilatérale		

**K10.9 Maladie des mâchoires, sans précision****K11 Maladies des glandes salivaires****K11.0 Atrophie des glandes salivaires****K11.1 Hypertrophie des glandes salivaires****K11.2 Sialoadénite***A l'exclusion de:* fièvre uvéoparotidienne [Heerfordt] (D86.8)  
parotidite épidémique (B26.-)**K11.3 Abscesses des glandes salivaires****K11.4 Fistule des glandes salivaires***A l'exclusion de:* fistule congénitale des glandes salivaires (Q38.4)**K11.5 Sialolithiase***Comprend:*

Calcul	}	des glandes salivaires ou d'un canal excréteur
Lithiase		

**K11.6 Mucocèle des glandes salivaires***Comprend:* Grenouillette

Kyste muqueux:	}	des glandes salivaires
• par extravasation		
• rétentionnel		

**K11.7 Troubles de la sécrétion salivaire***Comprend:* Hypoptyalisme  
Ptyalisme  
Xérostomie*A l'exclusion de:* sécheresse de la bouche SAI (R68.2)



**K11.8 Autres maladies des glandes salivaires**

*Comprend:* Lésion lympho-épithéliale bénigne des glandes salivaires  
 Maladie de Mikulicz  
 Sialectasie  
 Rétrécissement  
 Sténose } d'un canal salivaire  
 Sialométaplasie nécrosante

*A l'exclusion de:* syndrome de Gougerot-Sjögren (M35.0)

**K11.9 Maladie des glandes salivaires, sans précision**

*Comprend:* Sialoadénopathie SAI

**K12****Stomatites et affections apparentées**

*A l'exclusion de:* cancrum oris (A69.0)  
 chéilite (K13.0)  
 gingivo-stomatite herpétique [Herpes simplex] (B00.2)  
 noma (A69.0)  
 stomatite gangréneuse (A69.0)

**K12.0 Aphtes buccaux récidivants**

*Comprend:* Aphtose de Bednar  
 Périadénite muqueuse nécrotique récidivante  
 Stomatite aphteuse (majeure) (mineure)  
 Stomatite herpétiforme  
 Ulcération aphteuse récidivante

**K12.1 Autres formes de stomatite**

*Comprend:* Stomatite:  
 • SAI  
 • due à une prothèse  
 • ulcéreuse  
 • vésiculeuse

**K12.2 Cellulite et abcès de la bouche**

*Comprend:* Abcès sousmaxillaire  
 Cellulite (du plancher) de la bouche

*A l'exclusion de:* abcès (de):  
 • glandes salivaires (K11.3)  
 • langue (K14.0)  
 • périamygdalien (J36)  
 • périapical (K04.6-K04.7)  
 • périodontal (K05.2)

**K12.3 Mucosite buccale (ulcéreuse)**

*Comprend:* Mucosite (buccale) (oropharyngée):  
 • SAI  
 • due à une irradiation  
 • médicamenteuse  
 • virale

Utiliser un code supplémentaire de cause externe (chapitre XX) pour identifier l'agent externe

Utiliser un code supplémentaire pour identifier toute agranulocytose (neutropénie) (D70.0)

*A l'exclusion de:* mucosite (ulcéreuse) du tractus gastrointestinal (sauf cavité buccale et oropharynx) (K92.80)

**K13****Autres maladies des lèvres et de la muqueuse buccale**

*Comprend:* anomalies de l'épithélium de la langue

*A l'exclusion de:* certaines affections de la gencive et de la crête alvéolaire édentée (K05-K06)

kystes de la région buccale (K09.-)

maladies de la langue (K14.-)

stomatites et affections apparentées (K12.-)

**K13.0 Maladies des lèvres**

- Comprend:* Chéilite:
- SAI
  - commissurale
  - exfoliatrice
  - glandulaire
- Chéilodynie  
Chéilose  
Mucocèle de la lèvre  
Perlèche NCA
- A l'exclusion de:* ariboflavinose (E53.0)  
chéilite liée à une irradiation (L55-L59)  
perlèche due à:
- candidose (B37.8)
  - carence en riboflavine (E53.0)

**K13.1 Morsure de la joue et de la lèvre**

**K13.2 Leucoplasie et autres anomalies de l'épithélium buccal, y compris la langue**

- Comprend:*
- |               |   |   |
|---------------|---|---|
| Érythroplasie | } | de l'épithélium buccal, y compris la langue |
| Leucooedème   |   |   |
- Leucokératose nicotinique du palais  
Palais du fumeur
- A l'exclusion de:* tricholeucoplasie (K13.3)

**K13.3 Tricholeucoplasie**

**K13.4 Granulome et lésions pseudo-granulomateuses de la muqueuse buccale**

- Comprend:*
- |                       |   |                        |
|-----------------------|---|------------------------|
| Granulome éosinophile | } | de la muqueuse buccale |
| Granulome pyogène     |   |                        |
| Xanthome verruqueux   |   |                        |

**K13.5 Fibrose sous-muqueuse de la bouche**

- Comprend:* Fibrose sous-muqueuse de la langue

**K13.6 Hyperplasie par irritation de la muqueuse buccale**

- A l'exclusion de:* hyperplasie par irritation de la crête édentée [due à une prothèse] (K06.2)

**K13.7 Lésions de la muqueuse buccale, autres et sans précision**

- Comprend:* Mucinose focale orale

**K14 Maladies de la langue**

- A l'exclusion de:*
- |                            |   |                      |
|----------------------------|---|----------------------|
| érythroplasie              | } | de la langue (K13.2) |
| hyperplasie épithéliale en |   |                      |
| foyer                      |   |                      |
| leucooedème [oedème        |   |                      |
| blanc]                     |   |                      |
- leucoplasie
- fibrose sousmuqueuse de la langue (K13.5)  
macroGLOSSIE (congénitale) (Q38.2)  
tricholeucoplasie (K13.3)

**K14.0 Glossite**

- Comprend:*
- |                          |   |              |
|--------------------------|---|--------------|
| Abcès                    | } | de la langue |
| Ulcération (traumatique) |   |              |
- Glossite de Moeller
- A l'exclusion de:* glossite atrophique (K14.4)

- K14.1 Langue géographique**  
*Comprend:* Glossite exfoliatrice marginée  
 Glossite migratoire bénigne
- K14.2 Glossite losangique médiane**
- K14.3 Hypertrophie des papilles linguales**  
*Comprend:* Hyperkératose linguale  
 Hypertrophie des papilles foliées  
 Langue chargée  
 Langue noire villeuse
- K14.4 Atrophie des papilles de la langue**  
*Comprend:* Glossite atrophique
- K14.5 Langue plicaturée**  
*Comprend:* Langue fissurée  
 Langue scrotale  
 Langue striée  
*A l'exclusion de:* fissure congénitale de la langue (Q38.3)
- K14.6 Glossodynie**  
*Comprend:* Glossalgie  
 Glossopyrosis
- K14.8 Autres maladies de la langue**  
*Comprend:* Atrophie de la langue  
 Hypertrophie de la langue  
 Langue crénelée
- K14.9 Maladie de la langue, sans précision**  
*Comprend:* Glossopathie SAI

## Maladies de l'oesophage, de l'estomac et du duodénum (K20-K31)

*A l'exclusion de:* hernie hiatale (K44.-)

### **K20 Oesophagite**

*Comprend:* Abscès de l'oesophage  
 Oesophagite:

- SAI
- chimique
- peptique

Utiliser un code supplémentaire de cause externe (chapitre XX) pour identifier la cause.

*A l'exclusion de:* avec reflux gastro-oesophagien (K21.0)  
 érosion de l'oesophage (K22.1-)  
 oesophagite de reflux (K21.0)  
 oesophagite ulcéreuse (K22.1-)

### **K21 Reflux gastrooesophagien**

*A l'exclusion de:* reflux gastrooesophagien chez un nouveau-né (enfant) (P78.81)

#### **K21.0 Reflux gastrooesophagien accompagné d'oesophagite**

*Comprend:* oesophagite par reflux

#### **K21.9 Reflux gastrooesophagien sans oesophagite**

*Comprend:* Reflux oesophagien SAI

### **K22 Autres maladies de l'oesophage**

*A l'exclusion de:* varices oesophagiennes (I85.-)

**K22.0**

- K22.0 Achalasie du cardia**  
*Comprend:* Achalasie SAI  
 Cardiospasme  
*A l'exclusion de:* cardiospasme congénital (Q39.5)
- K22.1 Ulcère de l'oesophage**  
*Comprend:* Érosion de l'oesophage  
 Oesophagite ulcéreuse  
 Ulcère de Barrett  
 Ulcère de l'oesophage:  
 • SAI  
 • dû à l'ingestion de:  
   • médicaments  
   • produits chimiques  
 • fongique  
 • peptique  
 Utiliser un code supplémentaire de cause externe (chapitre XX) pour identifier la cause.  
*A l'exclusion de:* Oesophage de Barrett (K22.7)
- K22.10\* Ulcère de l'oesophage, aigu avec hémorragie**
- K22.11\* Ulcère de l'oesophage, aigu avec perforation**
- K22.12\* Ulcère de l'oesophage, aigu avec hémorragie et perforation**
- K22.13\* Ulcère de l'oesophage, aigu sans hémorragie ni perforation**
- K22.14\* Ulcère de l'oesophage, chronique ou non précisé avec hémorragie**
- K22.15\* Ulcère de l'oesophage, chronique ou non précisé avec perforation**
- K22.16\* Ulcère de l'oesophage, chronique ou non précisé, avec hémorragie et perforation**
- K22.17\* Ulcère de l'oesophage, chronique, sans hémorragie ni perforation**
- K22.19\* Ulcère de l'oesophage, non précisé comme étant aigu ou chronique, sans hémorragie ni perforation**
- K22.2 Obstruction de l'oesophage**  
*Comprend:*
- |                |   |                |
|----------------|---|----------------|
| Compression    | } | de l'oesophage |
| Constriction   |   |                |
| Rétrécissement |   |                |
| Sténose        |   |                |
- A l'exclusion de:* sténose ou rétrécissement congénital de l'oesophage (Q39.3)
- K22.3 Perforation de l'oesophage**  
*Comprend:* Rupture de l'oesophage  
*A l'exclusion de:* perforation traumatique de l'oesophage (partie thoracique) (S27.8)
- K22.4 Dyskinésie de l'oesophage**  
*Comprend:* Oesophage en tirebouchon  
 Spasme de l'oesophage  
 Spasme diffus de l'oesophage  
*A l'exclusion de:* cardiospasme (K22.0)
- K22.5 Diverticule acquis de l'oesophage**  
*Comprend:* Poche oesophagienne, acquise  
*A l'exclusion de:* diverticule (congénital) de l'oesophage (Q39.6)
- K22.6 Syndrome de dilacération hémorragique gastrooesophagienne**  
*Comprend:* Syndrome de Mallory Weiss
- K22.7 Oesophage de Barrett**  
*Comprend:* Maladie de Barrett  
 Syndrome de Barrett  
*A l'exclusion de:* ulcère de Barrett (K22.1-)

**K22.8**      **Autres maladies précisées de l'oesophage***Comprend:*      Hémorragie de l'oesophage SAI**K22.9**      **Maladie de l'oesophage, sans précision****K23\*****Atteintes de l'oesophage au cours de maladies classées ailleurs****K23.0\***      **Oesophagite tuberculeuse (A18.8†)****K23.1\***      **Méga-oesophage au cours de la maladie de Chagas (B57.3†)****K23.8\***      **Atteintes de l'oesophage au cours d'autres maladies classées ailleurs****K25****Ulcère de l'estomac***Comprend:*      Érosion (aiguë) de l'estomac

Ulcère (peptique):

- estomac
- pylore

Utiliser un code de cause externe supplémentaire (chapitre XX) pour identifier le médicament, si l'affection est d'origine iatrogène.

Utiliser un code supplémentaire pour identifier *Helicobacter Pylori* (B98.0) si présent.

*A l'exclusion de:* gastrite érosive hémorragique aiguë (K29.0)  
ulcère peptique SAI (K27.-)

**K25.0**      **Ulcère de l'estomac, aigu avec hémorragie****K25.1**      **Ulcère de l'estomac, aigu avec perforation****K25.2**      **Ulcère de l'estomac, aigu avec hémorragie et avec perforation****K25.3**      **Ulcère de l'estomac, aigu sans hémorragie ni perforation****K25.4**      **Ulcère de l'estomac, chronique ou non précisé, avec hémorragie****K25.5**      **Ulcère de l'estomac, chronique ou non précisé, avec perforation****K25.6**      **Ulcère de l'estomac, chronique ou non précisé, avec hémorragie et avec perforation****K25.7**      **Ulcère de l'estomac, chronique, sans hémorragie ni perforation****K25.9**      **Ulcère de l'estomac, non précisé comme étant aigu ou chronique, sans hémorragie ni perforation****K26****Ulcère du duodénum***Comprend:*      Érosion (aiguë) du duodénum

Ulcère (peptique):

- duodénal
- postpylorique

Utiliser un code de cause externe supplémentaire (chapitre XX) pour identifier le médicament, si l'affection est d'origine iatrogène.

Utiliser un code supplémentaire pour identifier *Helicobacter Pylori* (B98.0) si présent.

*A l'exclusion de:* ulcère digestif SAI (K27.-)

**K26.0**      **Ulcère du duodénum, aigu avec hémorragie****K26.1**      **Ulcère du duodénum aigu avec perforation****K26.2**      **Ulcère du duodénum, aigu, avec hémorragie et avec perforation****K26.3**      **Ulcère du duodénum, aigu, sans hémorragie ni perforation****K26.4**      **Ulcère du duodénum, chronique ou non précisé, avec hémorragie****K26.5**      **Ulcère du duodénum, chronique ou non précisé, avec perforation****K26.6**      **Ulcère du duodénum, chronique ou non précisé, avec hémorragie et avec perforation****K26.7**      **Ulcère du duodénum, chronique, sans hémorragie ni perforation****K26.9**      **Ulcère du duodénum, non précisé comme étant aigu ou chronique, sans hémorragie ni perforation**

**K27****Ulcère digestif, de siège non précisé***Comprend:*

ulcère gastroduodénal	}	SAI
ulcère peptique		

Utiliser un code supplémentaire pour identifier *Helicobacter Pylori* (B98.0) si présent.*A l'exclusion de:* ulcère gastroduodénal (peptique) du nouveau-né (P78.88)

- K27.0**    **Ulcère digestif aigu avec hémorragie**
- K27.1**    **Ulcère digestif aigu avec perforation**
- K27.2**    **Ulcère digestif aigu, avec hémorragie et avec perforation**
- K27.3**    **Ulcère digestif aigu, sans hémorragie ni perforation**
- K27.4**    **Ulcère digestif chronique ou non précisé, avec hémorragie**
- K27.5**    **Ulcère digestif chronique ou non précisé, avec perforation**
- K27.6**    **Ulcère digestif chronique ou non précisé, avec hémorragie et avec perforation**
- K27.7**    **Ulcère digestif chronique, sans hémorragie ni perforation**
- K27.9**    **Ulcère digestif, non précisé comme étant aigu ou chronique, sans hémorragie ni perforation**

**K28****Ulcère gastrojéjunal***Comprend:*

- Ulcère (peptique) ou érosion:
- anastomotique
  - gastrocolique
  - gastrointestinal
  - gastrojéjunal
  - jéjunal
  - marginal
  - stomal

Utiliser un code supplémentaire pour identifier *Helicobacter Pylori* (B98.0) si présent.*A l'exclusion de:* ulcère primaire de l'intestin grêle (K63.3)

- K28.0**    **Ulcère gastrojéjunal aigu avec hémorragie**
- K28.1**    **Ulcère gastrojéjunal aigu avec perforation**
- K28.2**    **Ulcère gastrojéjunal aigu, avec hémorragie et avec perforation**
- K28.3**    **Ulcère gastrojéjunal aigu, sans hémorragie ni perforation**
- K28.4**    **Ulcère gastrojéjunal chronique ou non précisé, avec hémorragie**
- K28.5**    **Ulcère gastrojéjunal chronique ou non précisé, avec perforation**
- K28.6**    **Ulcère gastrojéjunal chronique ou non précisé, avec hémorragie et avec perforation**
- K28.7**    **Ulcère gastrojéjunal chronique, sans hémorragie ni perforation**
- K28.9**    **Ulcère gastrojéjunal, non précisé comme étant aigu ou chronique, sans hémorragie ni perforation**

**K29****Gastrite et duodénite**

Utiliser

- un code de cause externe supplémentaire (chapitre XX) pour identifier l'origine iatrogène de l'affection.
- un code supplémentaire pour identifier *Helicobacter Pylori* (B98.0) si présent.

*A l'exclusion de:* gastrite ou gastroentérite à éosinophiles (K52.8)

syndrome de Zollinger-Ellison (E16.4)

- K29.0**    **Gastrite hémorragique aiguë**  
*Comprend:*    Gastrite aiguë (érosive) avec hémorragie  
*A l'exclusion de:* érosion (aiguë) de l'estomac (K25.-)
- K29.1**    **Autres gastrites aiguës**
- K29.2**    **Gastrite alcoolique**
- K29.3**    **Gastrite chronique superficielle**

**K29.4 Gastrite chronique atrophique***Comprend:* Gastrite atrophique**K29.5 Gastrite chronique, sans précision***Comprend:* Gastrite chronique:

- type antral
- type fundique

**K29.6 Autres gastrites***Comprend:* Gastrite granulomateuse  
Gastrite hypertrophique géante  
Maladie de Ménétrier**K29.7 Gastrite, sans précision****K29.8 Duodénite****K29.9 Gastroduodénite, sans précision****K30 Dyspepsie fonctionnelle***Comprend:* Indigestion  
Trouble acido-peptique*A l'exclusion de:* dyspepsie:

- nerveuse (F45.3)
- névrotique (F45.3)
- psychogène (F45.3)

pyrosis (R12)**K31 Autres maladies de l'estomac et du duodénum***Comprend:* troubles fonctionnels de l'estomac  
*A l'exclusion de:* diverticules du duodénum (K57.0-K57.1)  
hémorragie gastrointestinale (K92.0-K92.2)**K31.0 Dilatation aiguë de l'estomac***Comprend:* Distension aiguë de l'estomac**K31.1 Sténose pylorique hypertrophique de l'adulte***Comprend:* Sténose pylorique SAI  
Syndrome de sténose pylorique ou occlusion par sténose pylorique*A l'exclusion de:* sténose congénitale ou infantile du pylore (Q40.0)**K31.2 Estomac en sablier et sténose de l'estomac***A l'exclusion de:* contraction en sablier de l'estomac (K31.88)  
estomac en sablier, congénital (Q40.2)**K31.3 Spasme du pylore, non classé ailleurs***A l'exclusion de:* spasme du pylore:

- congénital ou infantile avec sténose pylorique (Q40.0)
- névrotique (F45.3)
- psychogène (F45.3)

**K31.4 Diverticule gastrique***A l'exclusion de:* diverticule congénital de l'estomac (Q40.2)**K31.5 Obstruction du duodénum***Comprend:*

Constriction	}	du duodénum
Rétrécissement		
Sténose		
Iléus duodéal (chronique)		

*A l'exclusion de:* sténose congénitale du duodénum (Q41.0)**K31.6 Fistule de l'estomac et du duodénum***Comprend:* Fistule gastrocolique  
Fistule gastrojéjunocolique

- K31.7 Polype de l'estomac et du duodénum**  
*A l'exclusion de:* polype adénomateux de l'estomac (D13.1)
- K31.8 Autres maladies précisées de l'estomac et du duodénum**  
*A l'exclusion de:* ulcère de Dieulafoy de l'estomac (K25.0)
- K31.80\*** Angiodysplasie de l'estomac et du duodénum avec saignement
- K31.81\*** Angiodysplasie de l'estomac et du duodénum sans saignement
- K31.88\*** Autres maladies précisées de l'estomac et du duodénum  
*Comprend:* Achlorhydrie  
 Contraction en sablier de l'estomac  
 Lésion de Dieulafoy de l'estomac et du duodénum avec saignement  
 Ptose gastrique
- K31.9 Maladie de l'estomac et du duodénum, sans précision**

## Maladies de l'appendice (K35-K38)

- K35 Appendicite aiguë**
- K35.2 Appendicite aiguë avec péritonite généralisée**  
*Comprend:* Appendicite (aiguë) avec péritonite généralisée (diffuse) après rupture ou perforation
- K35.3 Appendicite aiguë avec péritonite localisée**  
*Comprend:* Appendicite aiguë (avec ou sans perforation ou rupture) avec péritonite
  - SAI
  - localisée
 Appendicite aiguë avec abcès péritonéal
- K35.8 Appendicite aiguë, autre et sans précision**  
*Comprend:* Appendicite aiguë sans mention de péritonite localisée ou généralisée
- K36 Autres formes d'appendicite**  
*Comprend:* Appendicite:
  - chronique
  - récidivante
- K37 Appendicite, sans précision**
- K38 Autres maladies de l'appendice**
- K38.0 Hyperplasie de l'appendice**
- K38.1 Concrétions appendiculaires**  
*Comprend:*

Fécalome	}	de l'appendice
Stercolithe		
- K38.2 Diverticule de l'appendice**
- K38.3 Fistule de l'appendice**
- K38.8 Autres maladies précisées de l'appendice**  
*Comprend:* Invagination de l'appendice
- K38.9 Maladie de l'appendice, sans précision**



## Hernie (K40-K46)

*Note:* Hernie avec gangrène et occlusion doit être codée à Hernie avec gangrène.

*Comprend:* hernie:

- acquise
- congénitale [sauf diaphragmatique ou hiatale]
- récidivante

### K40

#### Hernie inguinale

*Comprend:* bubonocèle  
hernie inguinale:

- SAI
- directe
- double
- indirecte
- oblique

hernie scrotale

**K40.0** Hernie inguinale bilatérale, avec occlusion, sans gangrène

**K40.1** Hernie inguinale bilatérale, avec gangrène

**K40.2** Hernie inguinale bilatérale, sans occlusion ni gangrène

*Comprend:* Hernie inguinale bilatérale SAI

**K40.3** Hernie inguinale, unilatérale ou sans précision, avec occlusion, sans gangrène

*Comprend:* Hernie inguinale (unilatérale):

- étranglée, incarcerated
- irréductible
- provoquant une occlusion

} sans gangrène

**K40.4** Hernie inguinale, unilatérale ou sans précision, avec gangrène

*Comprend:* Hernie inguinale SAI, avec gangrène

**K40.9** Hernie inguinale, unilatérale ou sans précision, sans occlusion ni gangrène

*Comprend:* Hernie inguinale (unilatérale) SAI

### K41

#### Hernie crurale

**K41.0** Hernie crurale bilatérale, avec occlusion, sans gangrène

**K41.1** Hernie crurale bilatérale, avec gangrène

**K41.2** Hernie crurale bilatérale, sans occlusion ni gangrène

*Comprend:* Hernie crurale bilatérale SAI

**K41.3** Hernie crurale, unilatérale ou sans précision, avec occlusion, sans gangrène

*Comprend:* Hernie crurale (unilatérale):

- étranglée, incarcerated
- irréductible
- provoquant une occlusion

} sans gangrène

**K41.4** Hernie crurale, unilatérale ou sans précision, avec gangrène

**K41.9** Hernie crurale, unilatérale ou sans précision, sans occlusion ni gangrène

*Comprend:* Hernie crurale (unilatérale) SAI

### K42

#### Hernie ombilicale

*Comprend:* hernie paraombilicale  
*A l'exclusion de:* omphalocèle (Q79.2)

**K42.0**

**K42.0 Hernie ombilicale avec occlusion, sans gangrène**

*Comprend:* Hernie ombilicale  
 • étranglée, incarcerated } sans gangrène  
 • irréductible  
 • provoquant une occlusion

**K42.1 Hernie ombilicale, avec gangrène**

*Comprend:* Hernie ombilicale gangréneuse

**K42.9 Hernie ombilicale, sans occlusion ni gangrène**

*Comprend:* Hernie ombilicale SAI

**K43 Hernie ventrale**

*Comprend:* hernie:  
 • épigastrique  
 • incisionnelle

**K43.0 Hernie incisionnelle avec occlusion, sans gangrène**

*Comprend:* Hernie incisionnelle  
 • étranglée, incarcerated } sans gangrène  
 • irréductible  
 • provoquant une occlusion

**K43.1 Hernie incisionnelle, avec gangrène**

*Comprend:* Hernie incisionnelle gangréneuse

**K43.2 Hernie incisionnelle, sans occlusion ni gangrène**

*Comprend:* Hernie incisionnelle SAI

**K43.3 Hernie parastomale avec occlusion, sans gangrène**

*Comprend:* Hernie [péristomiale] parastomale  
 • étranglée, incarcerated } sans gangrène  
 • irréductible  
 • provoquant une occlusion

**K43.4 Hernie parastomale, avec gangrène**

*Comprend:* Hernie parastomale [péristomiale] gangréneuse

**K43.5 Hernie parastomale, sans occlusion ni gangrène**

*Comprend:* Hernie parastomale [péristomiale] SAI

**K43.6 Autre hernie ventrale non précisée, avec occlusion, sans gangrène**

*Comprend:* Hernie:  
 • épigastrique  
 • hypogastrique  
 • ligne blanche  
 • sousxiphôïdienne  
 • Spiegel

Toute hernie mentionnée sous K43.6  
 • étranglée, incarcerated } sans gangrène  
 • irréductible  
 • provoquant une occlusion

**K43.7 Autre hernie ventrale non précisée, avec gangrène**

*Comprend:* Toute hernie mentionnée en K43.6 précisée comme gangréneuse

**K43.9 Autre hernie ventrale non précisée, sans occlusion ni gangrène**

*Comprend:* Hernie ventrale SAI

**K44****Hernie diaphragmatique**

*Comprend:* hernie hiatale (oesophagienne) (par glissement)  
hernie paraoesophagienne

*A l'exclusion de:* hernie congénitale:

- diaphragmatique (Q79.0)
- hiatale (Q40.1)

**K44.0****Hernie diaphragmatique avec occlusion, sans gangrène**

*Comprend:* Hernie diaphragmatique

- étranglée, incarcerated
- irréductible
- provoquant une occlusion

} sans gangrène

**K44.1****Hernie diaphragmatique, avec gangrène**

*Comprend:* Hernie diaphragmatique gangréneuse

**K44.9****Hernie diaphragmatique, sans occlusion ni gangrène**

*Comprend:* Hernie diaphragmatique SAI

**K45****Autres hernies abdominales**

*Comprend:* hernie:

- abdominale, siège précisé NCA
- honteuse [du canal d'Alcock]
- lombaire
- obturatrice
- rétropéritonéale
- sciatique

**K45.0****Autres hernies abdominales de siège précisé, avec occlusion, sans gangrène**

*Comprend:* Toute hernie mentionnée en K45:

- étranglée, incarcerated
- irréductible
- provoquant une occlusion

} sans gangrène

**K45.1****Autres hernies abdominales précisées, avec gangrène**

*Comprend:* Toute hernie mentionnée en K45 précisée comme gangréneuse

**K45.8****Autres hernies abdominales précisées, sans occlusion ni gangrène****K46****Hernie abdominale non précisée**

*Comprend:* entérocele  
épiplocèle  
hernie:

- SAI
- interstitielle
- intestinale
- intraabdominale

*A l'exclusion de:* entérocele vaginale (N81.5)

**K46.0****Hernie abdominale non précisée, avec occlusion, sans gangrène**

*Comprend:* Toute hernie mentionnée en K46:

- étranglée
- incarcérée
- irréductible
- provoquant une occlusion

} sans gangrène

**K46.1****Hernie abdominale non précisée, avec gangrène**

*Comprend:* Toute hernie mentionnée en K46 précisée comme gangréneuse

**K46.9****Hernie abdominale non précisée, sans occlusion ni gangrène**

*Comprend:* Hernie abdominale SAI

## Entérites et colites non infectieuses (K50-K52)

*Comprend:* maladies inflammatoires non infectieuses de l'intestin

*A l'exclusion de:* mégacôlon (K59.3)

Syndrome de l'intestin irritable (K58.-)

### K50

#### Maladie de Crohn [entérite régionale]

*Comprend:* entérite granulomateuse

*A l'exclusion de:* rectocolite hémorragique [colite ulcéreuse] (K51.-)

#### K50.0

##### Maladie de Crohn de l'intestin grêle

*Comprend:* Iléite:

- régionale
- terminale

Maladie de Crohn [entérite régionale]:

- duodénale
- iléale
- jéjunale

*A l'exclusion de:* avec maladie de Crohn du gros intestin (K50.8)

#### K50.1

##### Maladie de Crohn du gros intestin

*Comprend:* Colite:

- granulomateuse
- régionale

Maladie de Crohn [entérite régionale] du:

- côlon
- gros intestin
- rectum

*A l'exclusion de:* avec maladie de Crohn de l'intestin grêle (K50.8)

#### K50.8

##### Autres formes de la maladie de Crohn

*Comprend:* Maladie de Crohn de l'intestin grêle et du gros intestin

#### K50.9

##### Maladie de Crohn, sans précision

*Comprend:* Entérite régionale SAI

### K51

#### Rectocolite hémorragique [colite ulcéreuse]

#### K51.0

##### Pancolite ulcéreuse (chronique)

*Comprend:* iléite par reflux

#### K51.2

##### Rectite ulcéreuse (chronique)

#### K51.3

##### Rectosigmoïdite ulcéreuse (chronique)

#### K51.4

##### Polypes inflammatoires

#### K51.5

##### Colite distale [gauche]

*Comprend:* hémicolite gauche

#### K51.8

##### Autre rectocolite hémorragique [colite ulcéreuse]

#### K51.9

##### Rectocolite hémorragique [colite ulcéreuse], sans précision

### K52

#### Autres gastroentérites et colites non infectieuses

#### K52.0

##### Gastroentérite et colite dues à une irradiation

#### K52.1

##### Gastroentérite et colite toxiques

*Comprend:* Gastroentérite et colite médicamenteuses

Utiliser un code supplémentaire de cause externe (chapitre XX) pour identifier le médicament, si induite par un médicament, ou l'agent toxique.

#### K52.2

##### Gastroentérite et colite allergiques et alimentaires

*Comprend:* Gastroentérite ou colite par hypersensibilité alimentaire

**K52.3 Colite indéterminée****K52.8 Autres gastroentérites et colites non infectieuses précisées**

*Comprend:* Colite collagène  
Colite lymphocytaire  
Colite microscopique (colite collagène ou colite lymphocytaire)  
Gastrite ou gastroentérite à éosinophiles

**K52.9 Gastroentérite et colite non infectieuses, sans précision**

*Comprend:*

Diarrhée	}	précisée non infectieuse
Entérite		
Iléite		
Jéjunite		
Sigmoïdite		

*A l'exclusion de:* colite, diarrhée, entérite, gastroentérite :  

- infectieuse (A09.0)
- non précisée (A09.9)

 diarrhée fonctionnelle (K59.1)  
 diarrhée néonatale (non infectieuse) (P78.3)  
 diarrhée psychogène (F45.3)

## Autres maladies de l'intestin (K55-K64)

**K55****Troubles vasculaires de l'intestin**

*A l'exclusion de:* entérocolite nécrosante du fœtus ou du nouveau-né (P77)

**K55.0 Troubles vasculaires aigus de l'intestin**

*Comprend:* Colite ischémique fulminante aiguë  
Colite ischémique subaiguë

Embolie	}	(artère) (veine) mésentérique
Infarctus		
Thrombose		
Infarctus de l'intestin aigu		
Ischémie de l'intestin grêle aiguë		

**K55.1 Troubles vasculaires chroniques de l'intestin**

*Comprend:*

Athérosclérose	}	mésentérique
Insuffisance vasculaire		
Colite	}	ischémique chronique
Entérite		
Entérocolite		
Rétrécissement ischémique de l'intestin		

**K55.2 Angiodysplasie du côlon**

*Comprend:* angiodysplasie du caecum

**K55.20\* Angiodysplasie du côlon avec saignement****K55.21\* Angiodysplasie du côlon sans saignement****K55.8 Autres troubles vasculaires de l'intestin**

*Comprend:* Lésion de Dieulafoy (hémorragique) du côlon et du caecum

**K55.9 Trouble vasculaire de l'intestin, sans précision**

*Comprend:*

Colite	}	ischémique SAI
Entérite		
Entérocolite		

**K56 Iléus paralytique et occlusion intestinale sans hernie**

*A l'exclusion de:* avec hernie (K40-K46)

- ileus méconial (E84.1)
- occlusion (du)
  - duodénum (K31.5)
  - intestinale postopératoire (K91.3)
- rétrécissement
  - congénital ou sténose congénitale de l'intestin (Q41-Q42)
  - étranglement ischémique de l'intestin (K55.1)
- sténose de l'anus ou du rectum (K62.4)

**K56.0 Iléus paralytique**

*Comprend:* Paralytie de:

- côlon
- intestin

*A l'exclusion de:* iléus biliaire (K56.3)  
 iléus occlusif SAI (K56.6)  
 iléus SAI (K56.7)

**K56.1 Invagination**

*Comprend:* Invagination de:

- côlon
- intestin
- rectum

*A l'exclusion de:* invagination de l'appendice (K38.8)

**K56.2 Volvulus**

*Comprend:*

Étranglement	}	du côlon ou de l'intestin
Torsion		

**K56.3 Iléus biliaire**

*Comprend:* Occlusion de l'intestin par calculs biliaires

**K56.4 Autre obstruction de l'intestin**

*Comprend:* Entérolithe  
 Obstruction (du):

- côlon
- fécale

**K56.5 Adhérences de l'intestin [brides], avec occlusion**

*Comprend:* Adhérences péritonéales [brides], avec occlusion intestinale

**K56.6 Occlusions intestinales, autres et sans précision**

*Comprend:* Entéro-sténose  
 Iléus occlusif SAI

Occlusion	}	du côlon ou de l'intestin
Rétrécissement		
Sténose		

*A l'exclusion de:* autre occlusion néonatale et sans précision pouvant être classée en (P76.8, P76.9)

**K56.7 Iléus, sans précision**

**K57****Diverticulose de l'intestin***Comprend:*

diverticule (de)	}	de l'intestin (côlon) (grêle)
diverticulite		
diverticulose		

*A l'exclusion de:* diverticule congénital de l'intestin (Q43.8)  
diverticule de l'appendice (K38.2)  
diverticule de Meckel (Q43.0)

**K57.0 Diverticulose de l'intestin grêle, avec perforation et abcès***Comprend:* Diverticulose de l'intestin grêle, avec péritonite*A l'exclusion de:* diverticulose du côlon et de l'intestin grêle, avec perforation et abcès (K57.4)**K57.1 Diverticulose de l'intestin grêle, sans perforation ni abcès***Comprend:* Diverticulose de l'intestin grêle SAI*A l'exclusion de:* diverticulose du côlon et de l'intestin grêle, sans perforation ni abcès (K57.5)**K57.2 Diverticulose du côlon, avec perforation et abcès***Comprend:* Diverticulose du côlon, avec péritonite*A l'exclusion de:* diverticulose du côlon et de l'intestin grêle, avec perforation et abcès (K57.4)**K57.3 Diverticulose du côlon, sans perforation ni abcès***Comprend:* Diverticulose du côlon SAI*A l'exclusion de:* diverticulose du côlon et de l'intestin grêle, sans perforation ni abcès (K57.5)**K57.4 Diverticulose du côlon et de l'intestin grêle, avec perforation et abcès***Comprend:* Diverticulose du côlon et de l'intestin grêle, avec péritonite**K57.5 Diverticulose du côlon et de l'intestin grêle, sans perforation ni abcès***Comprend:* Diverticulose du côlon et de l'intestin grêle SAI**K57.8 Diverticulose de l'intestin, siège non précisé, avec perforation et abcès***Comprend:* Diverticulose de l'intestin SAI, avec péritonite**K57.9 Diverticulose de l'intestin, siège non précisé, sans perforation ni abcès***Comprend:* Diverticulose de l'intestin SAI**K58****Syndrome de l'intestin irritable***Comprend:* côlon irritable**K58.0 Syndrome de l'intestin irritable, avec diarrhée****K58.9 Syndrome de l'intestin irritable, sans diarrhée***Comprend:*

Côlon	}	spastique
Syndrome intestinal		
Syndrome de l'intestin irritable SAI		

*A l'exclusion de:* colite pseudomembraneuse précisée comme étant due à une infection bactérienne (A04.7)**K59****Autres troubles fonctionnels de l'intestin**

*A l'exclusion de:* malabsorption intestinale (K90.-)  
modification du transit intestinal SAI (R19.4)  
troubles fonctionnels de l'estomac (K31.-)  
troubles intestinaux psychogènes (F45.3)

**K59.0 Constipation****K59.1 Diarrhée fonctionnelle****K59.2 Intestin neurogène, non classé ailleurs**

**K59.3 Mégacôlon, non classé ailleurs**

*Comprend:* Dilatation du côlon  
Mégacôlon toxique

Utiliser un code supplémentaire de cause externe (chapitre XX) pour identifier l'agent toxique.

*A l'exclusion de:* mégacôlon (au cours de) (dû au):

- Clostridium difficile (A04.7)
- congénital (sans ganglion) (Q43.1)
- maladie de Chagas (B57.3)
- maladie de Hirschsprung (Q43.1)

**K59.4 Spasme de l'anus**

*Comprend:* Proctalgie fugace

**K59.8 Autres troubles fonctionnels précisés de l'intestin**

*Comprend:* Atonie du côlon

**K59.9 Trouble fonctionnel de l'intestin, sans précision**

**K60 Fissure et fistule des régions anale et rectale**

*A l'exclusion de:* avec abcès ou phlegmon (K61.-)

**K60.0 Fissure anale aiguë**

**K60.1 Fissure anale chronique**

**K60.2 Fissure anale, sans précision**

**K60.3 Fistule anale**

**K60.4 Fistule rectale**

*Comprend:* Fistule rectocutanée

*A l'exclusion de:* fistule:

- rectovaginale (N82.3)
- vésicorectale (N32.1)

**K60.5 Fistule anorectale**

**K61 Abcès des régions anale et rectale**

*Comprend:*

abcès	}	des régions anale et rectale, avec ou sans fistule
cellulite		

**K61.0 Abcès anal**

*Comprend:* Abcès périanal

*A l'exclusion de:* abcès intrasphinctérien (K61.4)

**K61.1 Abcès rectal**

*Comprend:* Abcès périrectal

*A l'exclusion de:* abcès ischiorectal (K61.3)

**K61.2 Abcès anorectal**

**K61.3 Abcès ischiorectal**

*Comprend:* Abcès de la fosse ischiorectale

**K61.4 Abcès intrasphinctérien**

**K62 Autres maladies de l'anus et du rectum**

*Comprend:* canal anal

*A l'exclusion de:* hémorroïdes (K64.-)  
incontinence des matières fécales (R15)  
mauvais résultats fonctionnels d'une colostomie et d'une entérostomie (K91.4-)  
rectite ulcéreuse (K51.2)

**K62.0 Polype anal**



- K62.1 Polype rectal**  
*A l'exclusion de:* polype adénomateux (D12.8)  
 polype rectosigmoïde (K63.5)
- K62.2 Prolapsus anal**  
*Comprend:* Prolapsus du canal anal
- K62.3 Prolapsus rectal**  
*Comprend:* Prolapsus de la muqueuse rectale
- K62.4 Sténose de l'an us et du rectum**  
*Comprend:* Rétrécissement de l'an us (sphincter)
- K62.5 Hémorragie de l'an us et du rectum**  
*A l'exclusion de:* hémorragie rectale néonatale (P54.2)
- K62.6 Ulcère de l'an us et du rectum**  
*Comprend:* Ulcère (de):  
 • solitaire  
 • stercoral  
*A l'exclusion de:* au cours de rectocolite hémorragique [colite ulcéreuse] (K51.-)  
 fissure et fistule de l'an us et du rectum (K60.-)
- K62.7 Rectite due à une irradiation**
- K62.8 Autres maladies précisées de l'an us et du rectum**  
*Comprend:* Rectite SAI
- K62.9 Maladie de l'an us et du rectum, sans précision**
- K63 Autres maladies de l'intestin**
- K63.0 Abcès de l'intestin**  
*A l'exclusion de:* abcès (de):  
 • appendice (K35.3)  
 • régions anale et rectale (K61.-)  
 avec diverticulose de l'intestin (K57.-)
- K63.1 Perforation de l'intestin (non traumatique)**  
*A l'exclusion de:* avec diverticulose de l'intestin (K57.-)  
 perforation (non traumatique) de:  
 • appendice (K35.2, K35.3)  
 • duodénum (K26.-)
- K63.2 Fistule de l'intestin**  
*A l'exclusion de:* fistule (de):  
 • appendice (K38.3)  
 • duodénum (K31.6)  
 • entérogénitale chez la femme (N82.2-N82.4)  
 • entérovésicale (N32.1)  
 • régions anale et rectale (K60.-)
- K63.3 Ulcère de l'intestin**  
*Comprend:* Ulcère primaire de l'intestin grêle  
*A l'exclusion de:* rectocolite hémorragique [colite ulcéreuse] (K51.-)  
 ulcère (de):  
 • anus ou rectum (K62.6)  
 • digestif, de siège non précisé (K27.-)  
 • duodénum (K26.-)  
 • gastrointestinal (K28.-)  
 • gastrojéjunal (K28.-)  
 • jéjunal (K28.-)
- K63.4 Entéroptose**

K63.5

**Polype du côlon***Comprend:* Polype recto-sigmoïdien*A l'exclusion de:*

polype adénomateux	}	du côlon (D12.6)
polypose		

K63.8

**Autres maladies précisées de l'intestin***Comprend:* lésion intestinale de Dieulafoy

K63.80\*

**Angiodysplasie de l'intestin grêle, excluant le duodénum, avec saignement**

K63.81\*

**Angiodysplasie de l'intestin grêle, excluant le duodénum, sans saignement**

K63.88\*

**Autres maladies précisées de l'intestin (grêle) (gros)***Comprend:* Lésion de Dieulafoy (hémorragique) de l'intestin grêle, excluant le duodénum*A l'exclusion de:* angiodysplasie (ceacum) (côlon) (K55.2)

K63.9

**Maladie de l'intestin, sans précision****K64****Hémorroïdes et thrombose veineuse périanale***Note:* Les hémorroïdes qui démontrent uniquement des signes de saignements et/ou de procidence sont désignées comme sans complication pour les besoins de la classification. Les hémorroïdes avec complication comprennent celles avec des signes additionnels d'étranglement, de thrombose, de nécrose et/ou d'ulcération.*A l'exclusion de:* compliquant:

- accouchement et puerpéralité (O87.2-)
- grossesse (O22.4-)

K64.0

**Hémorroïdes du premier degré***Comprend:* Hémorroïdes (avec saignements) sans procidence à l'extérieur du canal anal

Hémorroïdes de grade/stade I

K64.1

**Hémorroïdes du second degré***Comprend:* Hémorroïdes (avec saignements) procidentes avec effort, mais qui se rétractent spontanément

Hémorroïdes de grade/stade II

K64.10\*

**Hémorroïdes du second degré, sans complication**

K64.11\*

**Hémorroïdes du second degré, avec complication**

K64.2

**Hémorroïdes du troisième degré***Comprend:* Hémorroïdes (avec saignements) procidentes avec effort et qui nécessitent d'être replacées manuellement dans le canal anal

Hémorroïdes de grade/stade III

K64.20\*

**Hémorroïdes du troisième degré, sans complication**

K64.21\*

**Hémorroïdes du troisième degré, avec complication**

K64.3

**Hémorroïdes du quatrième degré***Comprend:* Hémorroïdes (avec saignements) avec procidence de tissu et qui ne peuvent être replacées manuellement

Hémorroïdes de grade/stade IV

K64.30\*

**Hémorroïdes du quatrième degré, sans complication**

K64.31\*

**Hémorroïdes du quatrième degré, avec complication**

K64.4

**Cicatrices hémorroïdaires cutanées résiduelles***Comprend:* Acrochordon de l'anus

K64.5

**Thrombose veineuse périanale***Comprend:* Hématome périanal

K64.8

**Autres hémorroïdes précisées***Comprend:* Hémorroïdes avec thrombose SAI

Hémorroïdes externes

Hémorroïdes internes, sans mention du degré

**K64.9 Hémorroïdes, sans précision**

- Comprend:* Hémorroïdes (avec saignements):
- SAI
  - sans mention de complication
  - sans mention du degré

## Maladies du péritoine (K65-K67)

**K65 Péritonite**

*A l'exclusion de:* péritonite:

- aseptique (T81.6)
- avec ou consécutive à:
  - appendicite (K35.-)
  - avortement, une grossesse extrautérine ou molaire (O00-O07,O08.0)
  - diverticulose de l'intestin (K57.-)
- bénigne paroxystique (E85.0)
- chimique (T81.6)
- due au talc ou à d'autres substances étrangères (T81.6)
- néonatale (P78.0-P78.1)
- pelvienne, chez la femme (N73.3-N73.5)
- périodique familiale (E85.0)
- puerpérale (O85)

**K65.0 Péritonite aiguë**

- Comprend:* Abcès:
- abdominopelvien
  - épiploïque
  - mésentérique
  - péritonéal
  - rétrocaecal
  - rétropéritonéal
  - sousdiaphragmatique
  - soushépatique
  - sousphrénique
- Péritonite (aiguë):
- généralisée
  - pelvienne, chez l'homme
  - sousphrénique
  - suppurée

Utiliser un code supplémentaire (B95-B97) pour identifier l'agent infectieux.

**K65.8 Autres péritonites**

- Comprend:* Nécrose graisseuse mésentérique
- Péritonite due à:
- bile
  - urine
- Péritonite proliférative chronique
- Saponification mésentérique

**K65.9 Péritonite, sans précision****K66 Autres maladies du péritoine**

*A l'exclusion de:* ascite (R18)

**K66.0****Adhérences péritonéales**

*Comprend:* Adhérences (de):

- abdominale (paroi)
- diaphragmatiques
- épiploïques
- gastriques
- intestins
- mésentériques
- pelviennes, chez l'homme

Brides d'adhérence

*A l'exclusion de:* adhérences [brides]:

- avec occlusion intestinale (K56.5)
- pelvi-péritonéales postintervention (N99.4)
- pelviennes, chez la femme (N73.6)

**K66.1****Hémopéritoine**

*A l'exclusion de:* hémopéritoine traumatique (S36.8)

**K66.8****Autres maladies précisées du péritoine****K66.9****Maladie du péritoine, sans précision****K67\*****Atteintes péritonéales au cours de maladies infectieuses classées ailleurs****K67.0\*****Péritonite à Chlamydia (A74.8†)****K67.1\*****Péritonite gonococcique (A54.88†)****K67.2\*****Péritonite syphilitique (A52.7†)****K67.3\*****Péritonite tuberculeuse (A18.3†)****K67.8\*****Autres atteintes péritonéales au cours de maladies infectieuses classées ailleurs****Maladies du foie  
(K70-K77)**

*A l'exclusion de:* hémochromatose (E83.1-)  
hépatite virale (B15-B19)  
ictère SAI (R17)  
maladie de Wilson (E83.0)  
syndrome de Reye (G93.7)

**K70****Maladie alcoolique du foie****K70.0****Stéatose hépatique alcoolique****K70.1****Hépatite alcoolique****K70.2****Fibrose et sclérose alcooliques du foie****K70.3****Cirrhose alcoolique du foie**

*Comprend:* Cirrhose alcoolique SAI

**K70.4****Insuffisance hépatique alcoolique**

*Comprend:* Insuffisance hépatique alcoolique:

- SAI
- aiguë
- avec ou sans coma hépatique
- chronique
- subaiguë

**K70.9****Maladie alcoolique du foie, sans précision**

**K71****Maladie toxique du foie***Comprend:*

- lésion hépatique:
- idiosyncrasique (imprévisible)
  - toxique (prévisible)
- } médicamenteuse

Utiliser un code supplémentaire de cause externe (chapitre XX) pour identifier l'agent toxique.

*A l'exclusion de:* maladie alcoolique du foie (K70.-)  
syndrome de Budd-Chiari (I82.0)

**K71.0****Maladie toxique du foie avec cholestase**

*Comprend:* Cholestase avec lésion des hépatocytes  
Cholestase « pure »

**K71.1****Maladie toxique du foie avec nécrose hépatique**

*Comprend:* Insuffisance hépatique (aiguë) (chronique) médicamenteuse

**K71.2****Maladie toxique du foie avec hépatite aiguë****K71.3****Maladie toxique du foie avec hépatite chronique persistante****K71.4****Maladie toxique du foie avec hépatite chronique lobulaire****K71.5****Maladie toxique du foie avec hépatite chronique active**

*Comprend:* Maladie toxique du foie avec hépatite lupoïde

**K71.6****Maladie toxique du foie avec hépatite, non classée ailleurs****K71.7****Maladie toxique du foie avec fibrose et cirrhose du foie****K71.8****Maladie toxique du foie avec d'autres lésions du foie**

*Comprend:* Maladie toxique du foie avec:

- granulomes hépatiques
- hyperplasie nodulaire en foyer
- maladie veinoocclusive du foie
- péliose hépatique

**K71.9****Maladie toxique du foie, sans précision****K72****Insuffisance hépatique, non classée ailleurs**

*Comprend:* atrophie ou dystrophie jaune du foie

- coma  
encéphalopathie } hépatique SAI
- hépatite:
- fulminante
  - maligne
- } NCA, avec insuffisance hépatique

nécrose des hépatocytes avec insuffisance hépatique

*A l'exclusion de:* avec maladie toxique (médicamenteuse) du foie (K71.1)

hépatite virale avec coma (B15-B19)

ictère du foetus et du nouveauné (P55-P59)

insuffisance hépatique alcoolique (K70.4)

insuffisance hépatique compliquant:

- la grossesse, l'accouchement et la puerpéralité (O26.6-)
- un avortement, une grossesse extrautérine ou molaire (O00-O07, O08.8)

**K72.0****Insuffisance hépatique aiguë et subaiguë**

*Comprend:* Hépatite aiguë non-virale SAI

**K72.1****Insuffisance hépatique chronique****K72.9****Insuffisance hépatique, sans précision**

**K73****Hépatite chronique, non classée ailleurs**

*A l'exclusion de:* hépatite (chronique):

- alcoolique (K70.1)
- granulomateuse NCA (K75.3)
- médicamenteuse (K71.-)
- réactive non spécifique (K75.2)
- virale (B15-B19)

**K73.0 Hépatite chronique persistante, non classée ailleurs**

**K73.1 Hépatite chronique lobulaire, non classée ailleurs**

**K73.2 Hépatite chronique active, non classée ailleurs**

**K73.8 Autres hépatites chroniques, non classées ailleurs**

**K73.9 Hépatite chronique, sans précision**

**K74****Fibrose et cirrhose du foie**

*A l'exclusion de:* avec maladie toxique du foie (K71.7)

cirrhose (du foie):

- alcoolique (K70.3)
- congénitale (P78.80)

fibrose alcoolique du foie (K70.2)

sclérose du foie d'origine cardiaque (K76.1)

**K74.0 Fibrose hépatique**

**K74.1 Sclérose hépatique**

**K74.2 Fibrose hépatique, avec sclérose hépatique**

**K74.3 Cirrhose biliaire primitive**

*Comprend:* Angiocholite destructive chronique, non suppurée

**K74.4 Cirrhose biliaire secondaire**

**K74.5 Cirrhose biliaire, sans précision**

**K74.6 Cirrhose du foie, autre et sans précision**

*Comprend:* Cirrhose (du foie):

- SAI
- cryptogénique
- de type mixte
- macronodulaire
- micronodulaire
- portale
- postnécrotique

**K75****Autres maladies inflammatoires du foie**

*A l'exclusion de:* hépatite chronique NCA (K73.-)

hépatite:

- aiguë ou subaiguë:
  - SAI (B17.9)
  - non-viral (K72.0)
- virale (B15-B19)

maladie toxique du foie (K71.-)

**K75.0 Abcès du foie**

*Comprend:* Abcès hépatique:

- SAI
- angiocholique
- hémotogène
- lymphogène
- pyléphlébitique

*A l'exclusion de:* abcès amibien du foie (A06.4)

angiocholite sans abcès du foie (K83.08)

pyléphlébite sans abcès du foie (K75.1)

- K75.1 Phlébite de la veine porte**  
*Comprend:* Pyléphlébite  
*A l'exclusion de:* abcès pyléphlébitique du foie (K75.0)
- K75.2 Hépatite réactive non spécifique**
- K75.3 Hépatite granulomateuse, non classée ailleurs**
- K75.4 Hépatite autoimmune**  
*Comprend:* Hépatite lupoïde NCA
- K75.8 Autres maladies inflammatoires précisées du foie**  
*Comprend:* Stéatohépatite non alcoolique (SHNA)
- K75.9 Maladie inflammatoire du foie, sans précision**  
*Comprend:* Hépatite SAI

**K76****Autres maladies du foie**

- A l'exclusion de:* dégénérescence amyloïde du foie (E85.-)  
 hépatomégalie SAI (R16.0)  
 maladie alcoolique du foie (K70.-)  
 maladie kystique du foie (congénitale) (Q44.6)  
 maladie toxique du foie (K71.-)  
 thrombose de la veine hépatique (I82.0)  
 thrombose de la veine porte (I81)
- K76.0 Stéatose hépatique, non classée ailleurs**  
*Comprend:* Dégénérescence graisseuse du foie non alcoolique  
*A l'exclusion de:* stéatohépatite non alcoolique (K75.8)
- K76.1 Congestion passive chronique du foie**  
*Comprend:* Cirrhose (dite) cardiaque du foie  
 Sclérose cardiaque du foie
- K76.2 Nécrose hémorragique centrale du foie**  
*A l'exclusion de:* nécrose du foie (avec insuffisance hépatique) (K72.-)
- K76.3 Infarctus hépatique**
- K76.4 Péliose hépatique**  
*Comprend:* Angiomatose hépatique
- K76.5 Maladie veinoocclusive du foie**  
*A l'exclusion de:* syndrome de Budd-Chiari (I82.0)
- K76.6 Hypertension portale**
- K76.7 Syndrome hépatorénal**  
*A l'exclusion de:* survenant après le travail et l'accouchement (O90.4)
- K76.8 Autres maladies précisées du foie**  
*Comprend:* Hépatoptose  
 Hyperplasie hépatique nodulaire focale  
 Kyste simple du foie
- K76.9 Maladie du foie, sans précision**

**K77\*****Atteintes hépatiques au cours de maladies classées ailleurs**

- K77.0\* Atteintes hépatiques au cours de maladies infectieuses et parasitaires classées ailleurs**  
*Comprend:* Hépatite (à):
- cytomégalovirus (B25.1†)
  - Toxoplasma (B58.1†)
  - virus de l'herpès [Herpès simplex] (B00.8†)
- Hypertension portale au cours de schistosomiase (B65.-†)  
 Schistosomiase hépatosplénique (B65.-†)  
 Syphilis hépatique (A52.7†)

**K77.8\* Atteintes hépatiques au cours d'autres maladies classées ailleurs**

- Comprend:*
- Granulomes hépatiques au cours de:
    - béryllose (J63.2†)
    - sarcoïdose (D86.8†)

K77.8\*

## Maladies de la vésicule biliaire, des voies biliaires et du pancréas (K80-K87)

### K80 Cholélithiase

K80 Cholélithiase	Sans mention d'occlusion	Avec occlusion
K80.0 Calcul de la vésicule biliaire avec cholécystite aiguë <i>Comprend</i> • Tout état mentionné en K80.2 avec cholécystite aiguë	K80.00*	K80.01*
K80.1 Calcul de la vésicule biliaire avec une autre forme de cholécystite <i>Comprend</i> • Cholécystite avec cholélithiase SAI • Tout état mentionné en K80.2 avec cholécystite (chronique)	K80.10*	K80.11*
K80.2 Calcul de la vésicule biliaire sans cholécystite <i>Comprend</i> • Calcul (bloqué) de canal cystique sans précision ou sans cholécystite • Calcul (bloqué) de vésicule biliaire sans précision ou sans cholécystite • Cholécystolithiase sans précision ou sans cholécystite • Cholélithiase sans précision ou sans cholécystite • Colique de la vésicule biliaire (récidivante) sans précision ou sans cholécystite	K80.20*	K80.21*
K80.3 Calcul des canaux biliaires avec angiocholite <i>Comprend</i> • Tout état mentionné en K80.5 avec angiocholite	K80.30*	K80.31*
K80.4 Calcul des canaux biliaires avec cholécystite <i>Comprend</i> • Tout état mentionné en K80.5 avec cholécystite (avec angiocholite)	K80.40*	K80.41*
K80.5 Calcul des canaux biliaires sans angiocholite ni cholécystite <i>Comprend</i> • Calcul (bloqué) d'un canal biliaire sans précision ou sans angiocholite ni cholécystite • Cholélithiase hépatique sans précision ou sans angiocholite ni cholécystite • Colique hépatique (récidivante) sans précision ou sans angiocholite ni cholécystite • Lithiase du canal cholédoque sans précision ou sans angiocholite ni cholécystite	K80.50*	K80.51*
K80.8 Autres cholélithiases	K80.80*	K80.81*

### K81 Cholécystite

*A l'exclusion de:* avec cholélithiase (K80.-)

#### K81.0 Cholécystite aiguë

*Comprend:*

- |   |   |             |
|---|---|-------------|
| <ul style="list-style-type: none"> <li>Cholécystite:                             <ul style="list-style-type: none"> <li>• emphysémateuse (aiguë)</li> <li>• gangréneuse</li> <li>• suppurée</li> </ul> </li> <li>Abcès de la vésicule biliaire</li> <li>Angiocholécystite</li> <li>Empyème de la vésicule biliaire</li> <li>Gangrène de la vésicule biliaire</li> </ul> | } | sans calcul |
|---|---|-------------|

#### K81.1 Cholécystite chronique

#### K81.8 Autres cholécystites

#### K81.9 Cholécystite, sans précision



**K82****Autres maladies de la vésicule biliaire**

*A l'exclusion de:* syndrome postcholécystectomie (K91.5)  
vésicule biliaire non visualisée (R93.2)

**K82.0****Occlusion de la vésicule biliaire**

*Comprend:*

Occlusion  
Rétrécissement  
Sténose

} du canal cystique ou de la vésicule biliaire, sans calcul

*A l'exclusion de:* avec cholélithiase (K80.-)

**K82.1****Hydrocholécyste**

*Comprend:* Hydropisie de la vésicule biliaire  
Mucocèle de la vésicule biliaire

**K82.2****Perforation de la vésicule biliaire**

*Comprend:* Rupture du canal cystique ou de la vésicule biliaire

**K82.3****Fistule de la vésicule biliaire**

*Comprend:* Fistule cholécystocolique  
Fistule cholécystoduodénale

**K82.4****Choléstérose de la vésicule biliaire**

*Comprend:* Vésicule fraise

**K82.8****Autres maladies précisées de la vésicule biliaire**

*Comprend:*

Adhérences  
Atrophie  
Dyskinésie  
Exclusion  
Hypertrophie  
Kyste  
Ulcère

} du canal cystique ou de la vésicule biliaire

Sinus de Rokitansky-Aschoff de la vésicule biliaire

**K82.9****Maladie de la vésicule biliaire, sans précision****K83****Autres maladies des voies biliaires**

*A l'exclusion de:* états mentionnés concernant:  
• canal cystique (K81-K82)  
• vésicule biliaire (K81-K82)  
syndrome postcholécystectomie (K91.5)

**K83.0****Angiocholite [cholangite]**

*A l'exclusion de:* abcès angiocholique du foie (K75.0)  
angiocholite destructive chronique, non suppurée (K74.3)

**K83.00\*****Angiocholite [cholangite] primaire sclérosante****K83.01\*****Angiocholite [cholangite] secondaire sclérosante**

Utiliser un code supplémentaire pour identifier la maladie sous-jacente

**K83.02\*****Angiocholite [cholangite] ascendante**

*Comprend:* Angiocholite [cholangite]:  
• infectieuse  
• suppurée

*A l'exclusion de:* angiocholite avec lithiase du canal cholédoque (K80.3-, K80.4-)

**K83.08\*****Autre angiocholite [cholangite] non précisée**

*Comprend:* Angiocholite [cholangite]:  
• SAI  
• récidivante

K83.1

**K83.1 Obstruction des voies biliaires**

*Comprend:*

- |                |   |                                  |
|----------------|---|----------------------------------|
| Occlusion      | } | d'un canal biliaire, sans calcul |
| Rétrécissement |   |                                  |
| Sténose        |   |                                  |

*A l'exclusion de:* avec cholélithiase (K80.-)

**K83.2 Perforation des voies biliaires**

*Comprend:* Rupture d'un canal biliaire

**K83.3 Fistule des voies biliaires**

*Comprend:* Fistule cholédocoduodénale

**K83.4 Spasme du sphincter d'Oddi**

**K83.5 Kyste biliaire**

**K83.8 Autres maladies précisées des voies biliaires**

*Comprend:*

- |              |   |                     |
|--------------|---|---------------------|
| Adhérences   | } | d'un canal biliaire |
| Atrophie     |   |                     |
| Hypertrophie |   |                     |
| Ulcère (de)  |   |                     |

**K83.9 Maladie des voies biliaires, sans précision**

**K85**

**Pancréatite aiguë**

*Comprend:*

- Abcès du pancréas
- Nécrose du pancréas:
  - aiguë
  - infectieuse
- Pancréatite aiguë avec insuffisance pancréatique
- Pancréatite:
  - SAI
  - aiguë (récidivante)
  - hémorragique
  - subaiguë
  - suppurée

**K85.0 Pancréatite aiguë idiopathique**

**K85.1 Pancréatite biliaire aiguë**

**K85.2 Pancréatite aiguë induite par l'alcool**

**K85.3 Pancréatite aiguë induite par des médicaments**

Utiliser un code supplémentaire (Chapitre XX) pour identifier le médicament.

**K85.8 Autres pancréatites aiguës**

**K85.9 Pancréatite aiguë, non précisée**

**K86**

**Autres maladies du pancréas**

*A l'exclusion de:* maladie fibrokystique du pancréas (E84.-)  
 stéatorrhée pancréatique (K90.3)  
 tumeur à cellules insulaires (du pancréas) (D13.7)

**K86.0 Pancréatite chronique alcoolique**

**K86.1 Autres pancréatites chroniques**

*Comprend:*

- Autres pancréatites chroniques avec insuffisance pancréatique
- Pancréatite chronique:
  - à rechutes
  - SAI
  - infectieuse
  - récidivante

**K86.2 Kyste du pancréas**

**K86.3 Pseudokyste du pancréas****K86.8 Autres maladies précisées du pancréas***Comprend:*

Atrophie	}	du pancréas
Calcul		
Cirrhose		
Fibrose		
Nécrose aseptique		
Nécrose graisseuse		
Nécrose SAI		
Infantilisme pancréatique		
Insuffisance pancréatique		

**K86.9 Maladie du pancréas, sans précision****K87\*****Atteintes de la vésicule biliaire, des voies biliaires et du pancréas au cours de maladies classées ailleurs****K87.0\* Atteinte de la vésicule biliaire et des voies biliaires au cours de maladies classées ailleurs****K87.1\* Atteinte du pancréas au cours de maladies classées ailleurs***Comprend:* Pancréatite à cytomégalo­virus (B25.2†)  
Pancréatite ourlienne (B26.3†)

## Autres affections de l'appareil digestif (K90-K93)

**K90****Malabsorption intestinale***A l'exclusion de:* consécutives à une chirurgie gastrointestinale (K91.2)**K90.0 Maladie coeliaque***Comprend:* Intolérance au gluten  
Sprue non tropicale  
Stéatorrhée idiopathique**K90.1 Sprue tropicale***Comprend:* Sprue SAI  
Stéatorrhée tropicale**K90.2 Syndrome de l'anse borgne, non classé ailleurs***Comprend:* Syndrome de l'anse borgne SAI*A l'exclusion de:* syndrome de l'anse borgne:  
• congénital (Q43.8)  
• postchirurgical (K91.2)**K90.3 Stéatorrhée pancréatique****K90.4 Malabsorption due à une intolérance, non classée ailleurs***Comprend:* Malabsorption due à une intolérance à:  
• amidon  
• glucides  
• lipides  
• protéines (protides)*A l'exclusion de:* intolérance au gluten (K90.0)  
intolérance au lactose (E73.-)**K90.8 Autres malabsorptions intestinales***Comprend:* Maladie de Whipple† (M14.8\*)**K90.9 Malabsorption intestinale, sans précision**

**K91****Atteintes de l'appareil digestif postintervention, non classées ailleurs**

*A l'exclusion de:* rayonnements/irradiation:

- colite (K52.0)
- gastroentérite (K52.0)
- rectite (K62.7)
- ulcère gastrojéjunal (K28.-)

**K91.0 Vomissements consécutifs à une intervention gastro-intestinale****K91.1 Syndromes consécutifs à une intervention gastrique**

*Comprend:* Syndrome (de):

- chasse
- postgastrectomie
- postvagotomie

**K91.2 Malabsorption postchirurgicale, non classée ailleurs**

*Comprend:* Syndrome postchirurgical de l'anse borgne

*A l'exclusion de:* malabsorption:

- ostéomalacie de l'adulte (due à) (M83.2)
- ostéoporose, postchirurgicale (due à) (M81.3)

**K91.3 Occlusion intestinale post-opératoire**

Utiliser un code supplémentaire pour identifier le type spécifique d'occlusion.

**K91.4 Mauvais résultats fonctionnels d'une colostomie et d'une entérostomie****K91.40\* Hémorragie de l'abouchement d' une colostomie**

*A l'exclusion de:* hémorragie compliquant la procédure (T81.0)

**K91.41\* Infection de l'abouchement d' une colostomie**

*Comprend:* Sepsie de l'abouchement d' une colostomie

*A l'exclusion de:* au site de la plaie chirurgicale (en guérison) (T81.4)

**K91.42\* Mauvais résultats fonctionnels de l'abouchement d' une colostomie, non classé ailleurs**

*Comprend:* Abouchement en trou d'épingle  
Complication d'une colostomie SAI  
Complication mécanique d'une colostomie  
Fistulisation péristomiale  
Fuite péristomiale  
Irritation cutanée  
Pneumopéritoine  
Prolapsus  
Rétraction de l'abouchement avec sténose

**K91.43\* Hémorragie de l'abouchement d' une entérostomie**

*A l'exclusion de:* hémorragie compliquant la procédure (T81.0)

**K91.44\* Infection de l'abouchement d' une entérostomie**

*Comprend:* Sepsie de l'abouchement d' une entérostomie

*A l'exclusion de:* au site de la plaie chirurgicale (en guérison) (T81.4)

**K91.45\* Dysfonctionnement d'une entérostomie, non classé ailleurs**

*Comprend:* Complication d'une entérostomie SAI  
Complication mécanique d'une entérostomie  
Débit de stomie élevé  
Écoulement d'une iléostomie  
Fistulisation péristomiale  
Fuite péristomiale  
Irritation cutanée  
Prolapsus

**K91.5 Syndrome postcholécystectomie**

**K91.6 Mauvais résultats fonctionnels d'une gastrostomie****K91.60\* Hémorragie de l'abouchement d' une gastrostomie**

*A l'exclusion de:* hémorragie compliquant la procédure (T81.0)

**K91.61\* Infection de l'abouchement d' une gastrostomie**

*Comprend:* Sepsie de l'abouchement d' une gastrostomie

*A l'exclusion de:* au site de la plaie chirurgicale (en guérison) (T81.4)

**K91.62\* Mauvais résultats fonctionnels d'une gastrostomie, non classé ailleurs**

*Comprend:* Aspiration due à la gastrostomie  
Complication d' une gastrostomie SAI  
Complication mécanique d' une gastrostomie  
Fistule gastrocolique (postgastrostomie)  
Fuite péristomiale (gastrostomie)  
Pneumopéritoine suite à une gastrostomie

*A l'exclusion de:* perforation de l' intestin par le tube de gastrostomie (T85.5)  
tube de gastrostomie:  
• blocage (T85.5)  
• déplacement (T85.5)

**K91.8 Autres atteintes de l'appareil digestif postintervention, non classées ailleurs**

*Comprend:* Syndrome de l'anse afférente  
Syndrome obstructif de l'anse gastrojéjunale

**K91.9 Atteinte de l'appareil digestif postintervention, sans précision****K92 Autres maladies du système digestif**

*A l'exclusion de:* hémorragies gastrointestinales néonatales (P54.0-P54.3)

**K92.0 Hématémèse****K92.1 Mélaena**

*A l'exclusion de:* sang occulte dans les selles (R19.50)

**K92.2 Hémorragie gastro-intestinale, sans précision**

*Comprend:* Hémorragie:  
• gastrique SAI  
• intestinale SAI

*A l'exclusion de:* avec ulcère digestif (K25-K28)  
gastrite hémorragique aiguë (K29.0)  
hémorragie au cours d'une angiodyplasie (de l') (du):  
• caecum et côlon (K55.20)  
• duodénum et estomac (K31.80)  
• ingestion grêle (K63.80)  
hémorragie de l'anus et du rectum (K62.5)

**K92.8 Autres maladies précisées du système digestif****K92.80\* Mucosite (ulcérate) du système digestif**

*Comprend:* Mucosite (ulcéreuse) gastro-intestinale:  
• due à une irradiation  
• médicamenteuse

Utiliser un code supplémentaire de cause externe (Chapitre XX), pour identifier l'agent externe

Utiliser un code supplémentaire pour identifier une agranulocytose (neutropénie) (D70.-)

*A l'exclusion de:* mucosite (buccale) (oro-pharyngée) (K12.3)

**K92.88\* Autres maladies précisées du système digestif****K92.9 Maladie du système digestif, sans précision****K93\* Atteintes d'autres organes de l'appareil digestif au cours de maladies classées ailleurs****K93.0\* Atteintes tuberculeuses de l'intestin, du péritoine et des ganglions mésentériques (A18.3†)**

*A l'exclusion de:* péritonite tuberculeuse (K67.3\*)

- K93.1\* Mégacôlon au cours de la maladie de Chagas (B57.3†)
- K93.8\* Atteintes d'autres organes digestifs précisés au cours de maladies classées ailleurs

K93.1\*

# Maladies de la peau et du tissu cellulaire sous-cutané (L00-L99)

*A l'exclusion de:* affections disséminées du tissu conjonctif (M30-M36)

certaines:

- affections dont l'origine se situe dans la période périnatale (P00-P96)
- maladies infectieuses et parasitaires (A00-B99)

complications de la grossesse, de l'accouchement et de la puerpéralité (O00-O99)

lésions traumatiques, empoisonnements et certaines autres conséquences de causes externes (S00-T98)

maladies endocriniennes, nutritionnelles et métaboliques (E00-E90)

malformations congénitales, déformations et anomalies chromosomiques (Q00-Q99)

réticulose lipomélanique (I89.8)

symptômes, signes et résultats anormaux d'examen cliniques et de laboratoire, non classés ailleurs (R00-R99)

tumeurs (C00-D48)

*Ce chapitre comprend les groupes suivants:*

<b>L00-L08</b>	<b>Infections de la peau et du tissu cellulaire sous-cutané</b>
<b>L10-L14</b>	<b>Dermatoses bulleuses</b>
<b>L20-L30</b>	<b>Dermites et eczémas</b>
<b>L40-L45</b>	<b>Lésions papulo-squameuses</b>
<b>L50-L54</b>	<b>Urticair et érythème</b>
<b>L55-L59</b>	<b>Affections de la peau et du tissu cellulaire sous-cutané liées à une irradiation</b>
<b>L60-L75</b>	<b>Maladies des phanères et des annexes de la peau</b>
<b>L80-L99</b>	<b>Autres affections de la peau et du tissu cellulaire sous-cutané</b>

*Les catégories de ce chapitre comprenant des astérisques sont les suivantes:*

<b>L14*</b>	<b>Dermatoses bulleuses au cours de maladies classées ailleurs</b>
<b>L45*</b>	<b>Lésions papulo-squameuses au cours de maladies classées ailleurs</b>
<b>L54*</b>	<b>Érythèmes au cours de maladies classées ailleurs</b>
<b>L62*</b>	<b>Maladies des ongles au cours de maladies classées ailleurs</b>
<b>L86*</b>	<b>Kératodermie au cours de maladies classées ailleurs</b>
<b>L99*</b>	<b>Autres affections de la peau et du tissu cellulaire sous-cutané au cours de maladies classées ailleurs</b>

## Infections de la peau et du tissu cellulaire sous-cutané (L00-L08)

Utiliser un code supplémentaire (B95-B97) pour identifier l'agent infectieux.

*A l'exclusion de:* dermatite infectée (L30.3)

granulome pyogénique (L98.0)

infections localisées de la peau classées dans le chapitre I, telles que:

- érysipèle (A46)
- érysipéloïde (A26.-)
- infection due au virus de l'herpès [Herpes simplex] (B00.-):
  - ano-génital (A60.-)
- molluscum contagiosum (B08.1)
- mycoses (B35-B49)
- pédiculose, acariase et autres infestations (B85-B89)
- verrues virales (B07)

orgelet (H00.0)

panniculite:

- SAI (M79.3)
- affectant le cou et le dos (M54.0)
- lupique (L93.2)
- récidivante [Weber-Christian] (M35.6)

perlèche (due à):

- SAI (K13.0)
- candidose (B37.-)
- carence en riboflavine (E53.0)

zona (B02.-)

### L00

#### Syndrome d'épidermolyse staphylococcique

*Comprend:* Maladie de Ritter von Rittershain  
Pemphigus épidémique du nouveau-né

*A l'exclusion de:* épidermolyse nécrosante suraiguë [Lyell] (L51.2)

### L01

#### Impétigo

*A l'exclusion de:* impétigo herpétiiforme (L40.1)

pemphigus épidémique du nouveau-né (L00)

#### L01.0 Impétigo [tout micro-organisme] [toute localisation]

*Comprend:* Impétigo de Bockhart

#### L01.1 Impétiginisation d'autres dermatoses

### L02

#### Abcès cutané, furoncle et anthrax

*Comprend:* furoncle  
furonculose

*A l'exclusion de:* organes génitaux (externes):

- chez l'homme (N48.2, N49.-)
- chez la femme (N76.4)

régions anale et rectale (K61.-)

#### L02.0 Abcès cutané, furoncle et anthrax de la face

*A l'exclusion de:* bouche (K12.2)  
glande lacrymale (H04.0)  
nez (J34.0)  
orbite (H05.0)  
oreille externe (H60.0)  
paupière (H00.0)  
sous-maxillaire (K12.2)  
tête [toute partie autre que la face] (L02.8)  
voies lacrymales (H04.3)

#### L02.1 Abcès cutané, furoncle et anthrax du cou



**L02.2**      **Abcès cutané, furoncle et anthrax du tronc**

*Comprend:* Aine  
 Dos [toute partie autre que la fesse]  
 Omphalic  
 Paroi abdominale  
 Paroi thoracique  
 Périnée

*A l'exclusion de:* hanche (L02.4)  
 omphalite du nouveau-né (P38)  
 sein (N61)

**L02.3**      **Abcès cutané, furoncle et anthrax de la fesse**

*Comprend:* Région fessière  
*A l'exclusion de:* sinus pilonidal avec abcès (L05.0)

**L02.4**      **Abcès cutané, furoncle et anthrax d'un membre**

*Comprend:* Aisselle  
 Épaule  
 Hanche

**L02.8**      **Abcès cutané, furoncle et anthrax d'autres localisations**

*Comprend:* Cuir chevelu  
 Tête [toute partie autre que la face]

**L02.9**      **Abcès cutané, furoncle et anthrax, sans précision**

*Comprend:* Furonculose SAI

**L03****Cellulite**

*Comprend:* lymphangite aiguë

*A l'exclusion de:* cellulite (à) (de):

- appareil lacrymal (H04.3)
- bouche (K12.2)
- conduit auditif externe (H60.1)
- éosinophiles [Wells] L98.3)
- nez (J34.0)
- organes génitaux externes:
  - femme (N76.4)
  - homme (N48.2, N49.-)
- paupière (H00.0)
- régions anale et rectale (K61.-)

dermatose neutrophile fébrile [Sweet] (L98.2)  
 lymphangite (chronique) (subaiguë) (I89.1)

**L03.0**      **Cellulite des doigts et des orteils**

*Comprend:* Infection de l'ongle  
 Onychie  
 Paronychie  
 Périonyxis

**L03.00\***      **Cellulite des doigts****L03.01\***      **Cellulite des orteils****L03.1**      **Cellulite d'autres parties d'un membre****L03.10\***      **Cellulite d'un membre supérieur**

*Comprend:* Aisselle  
 Bras  
 Épaule  
 Main SAI  
 Poignet

*A l'exclusion de:* doigt (L03.00)

L03.11\*

**L03.11\*** Cellulite d'un membre inférieur

*Comprend:* Cheville  
Cuisse  
Hanche  
Jambe  
Pied SAI

*A l'exclusion de:* orteil (L03.01)

**L03.2** Cellulite de la face

**L03.3** Cellulite du tronc

*A l'exclusion de:* omphalite du nouveau-né (P38)

**L03.30\*** Cellulite de la paroi thoracique

**L03.31\*** Cellulite de la paroi abdominale

*A l'exclusion de:* cellulite:  
• aine (L03.33)  
• ombilic (L03.32)

**L03.32\*** Cellulite de l'ombilic

**L03.33\*** Cellulite de l'aine

**L03.34\*** Cellulite du dos [toute partie autre que la fesse]

**L03.35\*** Cellulite de la fesse

**L03.36\*** Cellulite du périnée

**L03.39\*** Cellulite du tronc, sans précision

**L03.8** Cellulite d'autres localisations

*Comprend:* Cuir chevelu  
Tête [toute partie autre que la face]

**L03.9** Cellulite, sans précision

**L04** Lymphadénite aiguë

*Comprend:*

abcès (aigu) }  
lymphadénite aiguë } Tout ganglion lymphatique, sauf mésentérique

*A l'exclusion de:* adénopathies (R59.-)

lymphadénite:  
• SAI (I88.9)  
• chronique ou subaiguë, sauf mésentérique (I88.1)  
• mésentérique, non spécifique (I88.0)  
maladie due au virus de l'immunodéficience humaine [VIH] avec lymphadénopathie généralisée (B24)

**L04.0** Lymphadénite aiguë de la face, de la tête et du cou

**L04.1** Lymphadénite aiguë du tronc

**L04.2** Lymphadénite aiguë d'un membre supérieur

*Comprend:* Aisselle  
Épaule

**L04.3** Lymphadénite aiguë d'un membre inférieur

*Comprend:* Hanche

**L04.8** Lymphadénite aiguë d'autres localisations

**L04.9** Lymphadénite aiguë, sans précision

**L05** Sinus pilonidal

*Comprend:*

fistule }  
sinus } coccygien(ne) ou pilonidal(e)

L05.0 Sinus pilonidal avec abcès

L05.9 Sinus pilonidal sans abcès

*Comprend:* Kyste pilonidal SAI**L08** Autres infections localisées de la peau et du tissu cellulaire sous-cutané

L08.0 Pyodermite

*Comprend:* Dermite:

- gangréneuse
- purulente
- septique
- suppurée

*A l'exclusion de:* pyodermite gangréneuse (L88)

L08.1 Érythrasma

L08.8 Autres infections localisées précisées de la peau et du tissu cellulaire sous-cutané

L08.9 Infection localisée de la peau et du tissu cellulaire sous-cutané, sans précision

**Dermatoses bulleuses  
(L10-L14)**

*A l'exclusion de:* épidermolyse nécrosante suraiguë [Lyell] (L51.2)  
pemphigus bénin familial [Hailey-Hailey] (Q82.8)  
syndrome d'épidermolyse staphylococcique du nourrisson (L00)

**L10** Pemphigus*A l'exclusion de:* pemphigus épidémique du nouveau-né (L00)

L10.0 Pemphigus vulgaire

L10.1 Pemphigus végétant

L10.2 Pemphigus foliacé

L10.3 Pemphigus brésilien [fogo selvagem]

L10.4 Pemphigus érythémateux

*Comprend:* Syndrome de Senear-Usher

L10.5 Pemphigus médicamenteux

Utiliser un code supplémentaire de cause externe (chapitre XX) pour identifier le médicament.

L10.8 Autres formes de pemphigus

L10.80\* Pemphigus paranéoplasique

L10.88\* Autres formes de pemphigus

L10.9 Pemphigus, sans précision

**L11** Autres acantholyse

L11.0 Kératose folliculaire acquise

*A l'exclusion de:* kératose folliculaire (congénitale) [Darier-White] (Q82.8)

L11.1 Dermatose acantholytique transitoire [Grover]

L11.8 Autres formes précisées d'acantholyse

L11.9 Acantholyse, sans précision

**L12** Pemphigoïde

*A l'exclusion de:* herpes gestationis (O26.4-)  
impétigo herpétiforme (L40.1)

L12.0 Pemphigoïde bulleux

- L12.1 Pemphigoïde cicatriciel**  
*Comprend:* Pemphigoïde bénigne des muqueuses
- L12.2 Maladie chronique bulleuse de l'enfance**  
*Comprend:* Dermatite herpétiforme juvénile  
 Dermatose bulleuse à IgA linéaire de l'enfant
- L12.3 Épidermolyse bulleuse acquise**  
*A l'exclusion de:* épidermolyse bulleuse (congénitale) (Q81.-)
- L12.8 Autres pemphigoïdes**
- L12.9 Pemphigoïde, sans précision**

## **L13 Autres dermatoses bulleuses**

- L13.0 Dermite herpétiforme**  
*Comprend:* Maladie de Duhring-Brocq
- L13.1 Pustulose sous-cornée**  
*Comprend:* Maladie de Sneddon-Wilkinson
- L13.8 Autres dermatoses bulleuses précisées**
- L13.9 Dermatose bulleuse, sans précision**

## **L14\* Dermatoses bulleuses au cours de maladies classées ailleurs**

## **Dermites et eczémas (L20-L30)**

*Note:* Dans ce groupe, les termes « dermite » et « eczéma » sont utilisés comme synonymes, et sont interchangeables.

*A l'exclusion de:* affections de la peau et du tissu cellulaire sous-cutané liées à une irradiation (L55-L59)

dermite (de) (avec):

- factice (L98.1)
- gangréneuse (L08.0)
- herpétiforme (L13.0)
- peau sèche (L85.3)
- périorale (L71.0)
- stase (I83.1-I83.2)

maladie granulomateuse chronique (infantile) (D71)

## **L20 Dermite atopique**

*A l'exclusion de:* névrodermite circonscrite (L28.0)

- L20.0 Prurigo de Besnier**
- L20.8 Autres dermites atopiques**

*Comprend:* Eczéma (de):

- infantile (aigu) (chronique)
- intrinsèque (allergique)
- plis de flexion NCA

Névrodermite:

- atopique
- diffuse

- L20.9 Dermite atopique, sans précision**

## **L21 Dermite séborrhéique**

*A l'exclusion de:* dermite infectée (L30.3)

**L21.0 Séborrhée du cuir chevelu**

*Comprend:* Casque séborrhéique  
Croûte de lait  
Dermite séborrhéique (cuir chevelu)

**L21.1 Dermite séborrhéique infantile****L21.8 Autres dermatites séborrhéiques****L21.9 Dermite séborrhéique, sans précision****L22****Dermite de couche [serviette]**

*Comprend:* Érythème dû à une couche ou serviette  
Rash dû à une couche ou serviette  
Rash psoriasiforme dû à une serviette

**L23****Dermite allergique de contact**

*Comprend:* eczéma allergique de contact  
*A l'exclusion de:* affections de la peau et du tissu cellulaire sous-cutané liées à une irradiation (L55-L59)  
allergie SAI (T78.4)  
dermite (de):

- SAI (L30.9)
- contact SAI (L25.9)
- de couche [serviette] (L22)
- due à des substances prises par voie interne (L27.-)
- irritante (L24.-)
- paupière (H01.1)
- péri-orale (L71.0)

eczéma de l'oreille externe (H60.5)

**L23.0 Dermite allergique de contact due aux métaux**

*Comprend:* Chrome  
Nickel

**L23.1 Dermite allergique de contact due aux adhésifs**

*Comprend:* Adhésifs dans d'autres systèmes transdermiques  
Adhésifs dans les tampons médicaux

**L23.2 Dermite allergique de contact due aux cosmétiques****L23.3 Dermite allergique de contact due à des médicaments en contact avec la peau**

Utiliser un code supplémentaire de cause externe (chapitre XX) pour identifier le médicament.  
*A l'exclusion de:* dermite due à l'ingestion de médicaments (L27.0-L27.1)  
réaction allergique SAI due aux médicaments (T88.7)

**L23.4 Dermite allergique de contact due aux teintures****L23.5 Dermite allergique de contact due à d'autres produits chimiques**

*Comprend:* Caoutchouc  
Ciment  
Insecticides  
Latex  
Plastique

**L23.6 Dermite allergique de contact due à des aliments en contact avec la peau**

*A l'exclusion de:* dermite due à l'ingestion d'aliments (L27.2)

**L23.7 Dermite allergique de contact due aux végétaux, sauf aliments**

*Comprend:* Phytophotodermatite [dermatite des prés]

**L23.8 Dermite allergique de contact due à d'autres agents****L23.9 Dermite allergique de contact, cause non précisée**

*Comprend:* Eczéma allergique de contact SAI

**L24****Dermite irritante de contact**

*Comprend:* eczéma irritant de contact

*A l'exclusion de:* affections de la peau et du tissu cellulaire sous-cutané liées à une irradiation (L55-L59)

allergie SAI (T78.4)

dermite (de):

- SAI (L30.9)
  - allergique de contact (L23.-)
  - contact SAI (L25.9)
  - de couche [serviette] (L22)
  - due à des substances prises par voie interne (L27.-)
  - paupière (H01.1)
  - périorale (L71.0)
- eczéma de l'oreille externe (H60.5)

**L24.0 Dermite irritante de contact due aux détergents****L24.1 Dermite irritante de contact due aux huiles et aux graisses****L24.2 Dermite irritante de contact due aux solvants**

*Comprend:* Solvants du groupe:

- cétones
- composés chlorés
- cyclohexane
- ester
- glycol
- hydrocarbures

**L24.3 Dermite irritante de contact due aux cosmétiques****L24.4 Dermite irritante de contact due à des médicaments en contact avec la peau**

Utiliser un code supplémentaire de cause externe (chapitre XX) pour identifier le médicament.

*A l'exclusion de:* dermite due à l'ingestion de médicaments (L27.0-L27.1)

réaction allergique SAI due aux médicaments (T88.7)

**L24.5 Dermite irritante de contact due à d'autres produits chimiques**

*Comprend:* Ciment

Insecticides

**L24.6 Dermite irritante de contact due à des aliments en contact avec la peau**

*A l'exclusion de:* dermite due à l'ingestion d'aliments (L27.2)

**L24.7 Dermite irritante de contact due aux végétaux, sauf aliments****L24.8 Dermite irritante de contact due à d'autres agents**

*Comprend:* Teintures

**L24.9 Dermite irritante de contact, cause non précisée**

*Comprend:* Eczéma irritant de contact SAI

**L25****Dermite de contact, sans précision**

*Comprend:* eczéma de contact, sans précision

*A l'exclusion de:* affections de la peau et du tissu cellulaire sous-cutané liées à une irradiation (L55-L59)

allergie SAI (T78.4)

dermite (de):

- SAI (L30.9)
  - allergique de contact (L23.-)
  - due à des substances prises par voie interne (L27.-)
  - irritante (L24.-)
  - paupière (H01.1)
  - périorale (L71.0)
- eczéma de l'oreille externe (H60.5)

**L25.0 Dermite de contact, sans précision, due aux cosmétiques**

**L25.1 Dermite de contact, sans précision, due à des médicaments en contact avec la peau**

Utiliser un code supplémentaire de cause externe (chapitre XX) pour identifier le médicament.

*A l'exclusion de:* dermite due à l'ingestion de médicaments (L27.0-L27.1)  
réaction allergique SAI due aux médicaments (T88.7)

**L25.2 Dermite de contact, sans précision, due aux teintures****L25.3 Dermite de contact, sans précision, due à d'autres produits chimiques**

*Comprend:* Ciment  
Insecticides

**L25.4 Dermite de contact, sans précision, due à des aliments en contact avec la peau**

*A l'exclusion de:* dermite due à l'ingestion d'aliments (L27.2)

**L25.5 Dermite de contact, sans précision, due aux végétaux, sauf aliments****L25.8 Dermite de contact, sans précision, due à d'autres agents****L25.9 Dermite de contact, sans précision, de cause non précisée**

*Comprend:* Dermite de contact (professionnelle) SAI  
Eczéma de contact (professionnel) SAI

**L26****Dermite exfoliatrice**

*Comprend:* Érythrodermie exfoliative  
Pityriasis rubra (Hebra)

*A l'exclusion de:* maladie de Ritter von Rittershain (L00)

**L27****Dermite due à des substances prises par voie interne**

*A l'exclusion de:* allergie SAI (T78.4)  
dermite de contact (L23-L25)  
effets adverses:  
• SAI de médicaments (T88.7)  
• alimentaires, sauf dermite (T78.0-T78.1)  
réaction:  
• phototoxique à un médicament (L56.0)  
• photoallergique à un médicament (L56.1)  
urticaire (L50.-)

**L27.0 Éruption généralisée due à des médicaments**

Utiliser un code supplémentaire de cause externe (chapitre XX) pour identifier le médicament.

**L27.1 Éruption localisée due à des médicaments**

Utiliser un code supplémentaire de cause externe (chapitre XX) pour identifier le médicament.

**L27.2 Dermite due à l'ingestion d'aliments**

*A l'exclusion de:* dermite due à des aliments en contact avec la peau (L23.6)(L24.6) (L25.4)

**L27.8 Dermite due à d'autres substances prises par voie interne****L27.9 Dermite due à une substance non précisée prise par voie interne****L28****Lichen simplex chronique et prurigo****L28.0 Lichen simplex chronique**

*Comprend:* Lichen SAI  
Névrodermite circonscrite

**L28.1 Prurigo nodulaire de Hyde****L28.2 Autres formes de prurigo**

*Comprend:* Prurigo (de):  
• SAI  
• Hebra  
• mitis  
Urticaire papuleuse

**L29****Prurit**

*A l'exclusion de:* excoriation névrotique (L98.1)  
prurit psychogène (F45.8)

L29.0

**Prurit anal**

L29.1

**Prurit scrotal**

L29.2

**Prurit vulvaire**

L29.3

**Prurit ano-génital, sans précision**

L29.8

**Autres prurits**

L29.9

**Prurit, sans précision**

*Comprend:* Démangeaison SAI

**L30****Autres dermites**

*A l'exclusion de:* dermite (de) (avec):

- contact (L23-L25)
- peau sèche (L85.3)

dermite de stase (I83.1-I83.2)  
parapsoriasis à petites plaques (L41.3)

L30.0

**Dermite nummulaire**

L30.1

**Dyshidrose [pompholyx]**

L30.2

**Autosensibilisation cutanée**

*Comprend:* Candidide [lévuride]  
Dermatophytide  
Eczématide  
Réaction seconde

L30.3

**Dermite infectée**

*Comprend:* Dermite eczématoïde infectieuse  
Utiliser un code supplémentaire (B95-B97) pour identifier l'agent infectieux.

L30.4

**Intertrigo érythémateux**

L30.5

**Pityriasis alba**

L30.8

**Autres dermites précisées**

L30.9

**Dermite, sans précision**

*Comprend:* Eczéma SAI

## Lésions papulo-squameuses (L40-L45)

**L40****Psoriasis**

L40.0

**Psoriasis vulgaris**

*Comprend:* Psoriasis en plaques  
Psoriasis nummulaire

L40.1

**Psoriasis pustulaire généralisé**

*Comprend:* Impétigo herpétiforme  
Maladie de Von Zumbusch

L40.2

**Acrodermatite continue de Hallopeau**

L40.3

**Pustulose palmaire et plantaire**

L40.4

**Psoriasis en goutte**

L40.5†

**Psoriasis arthropathique (M07.0-M07.3\*, M09.0\*)**



**L40.8**      **Autres psoriasis**

*Comprend:*      Érythrodermie psoriasique  
                      Psoriasis des plis de flexion  
                      Psoriasis érythrodermique

**L40.9**      **Psoriasis, sans précision****L41**      **Parapsoriasis**

*A l'exclusion de:* poikilodermie vasculaire atrophiante (L94.5)

**L41.0**      **Pityriasis lichénoïde et varioliforme aigu**

*Comprend:*      Maladie de Mucha-Habermann

**L41.1**      **Pityriasis lichénoïde chronique****L41.3**      **Parapsoriasis à petites plaques****L41.4**      **Parapsoriasis à grandes plaques****L41.5**      **Parapsoriasis rétifforme****L41.8**      **Autres parapsoriasis****L41.9**      **Parapsoriasis, sans précision****L42**      **Pityriasis rosé de Gibert****L43**      **Lichen plan**

*A l'exclusion de:* lichen plano-pilaire (L66.1)

**L43.0**      **Lichen plan hypertrophique****L43.1**      **Lichen plan bulleux****L43.2**      **Réaction lichénoïde médicamenteuse**

Utiliser un code supplémentaire de cause externe (chapitre XX) pour identifier le médicament.

**L43.3**      **Lichen plan subaigu (actif)**

*Comprend:*      Lichen plan tropical

**L43.8**      **Autres lichens plans****L43.9**      **Lichen plan, sans précision****L44**      **Autres lésions papulo-squameuses****L44.0**      **Pityriasis rubra pilaire****L44.1**      **Lichen nitidus****L44.2**      **Lichen strié****L44.3**      **Lichen ruber moniliforme****L44.4**      **Acrodermatite érythématopapuleuse infantile [Giannotti-Crosti]****L44.8**      **Autres lésions papulo-squameuses précisées****L44.9**      **Lésion papulo-squameuse, sans précision****L45\***      **Lésions papulo-squameuses au cours de maladies classées ailleurs**

## Urticaire et érythème (L50-L54)

*A l'exclusion de:* acné rosacée (L71.-)  
maladie de Lyme (A69.2)

### L50

#### Urticaire

*A l'exclusion de:* dermite allergique de contact (L23.-)  
oedème (de)

- angiomateux héréditaire (E84.1)
- angioneurotique (T78.3)
- Quincke (T78.3)

urticaire:

- géante (T78.3)
- néonatale (P83.8)
- papuleuse (L28.2)
- pigmentaire (Q82.2)
- sérique (T80.6)
- solaire (L56.3)

#### L50.0

##### Urticaire allergique

#### L50.1

##### Urticaire idiopathique

#### L50.2

##### Urticaire provoquée par le froid et la chaleur

#### L50.3

##### Dermographisme

*Comprend:* Urticaire dermographique

#### L50.4

##### Urticaire provoquée par vibration

#### L50.5

##### Urticaire cholinergique

#### L50.6

##### Urticaire de contact

#### L50.8

##### Autres formes d'urticaire

*Comprend:* Urticaire:

- chronique
- récidivante périodique

#### L50.9

##### Urticaire, sans précision

### L51

#### Érythème polymorphe

#### L51.0

##### Érythème polymorphe non bulleux

#### L51.1

##### Érythème polymorphe bulleux

*Comprend:* Syndrome de Stevens-Johnson

#### L51.2

##### Épidermolyse nécrosante suraiguë [Lyell]

#### L51.8

##### Autres formes d'érythème polymorphe

#### L51.9

##### Érythème polymorphe, sans précision

### L52

#### Érythème noueux

### L53

#### Autres formes d'érythème

*A l'exclusion de:* érythème (dû à):

- agents externes en contact avec la peau (L23-L25)
- chaleur (L59.0)
- intertrigo (L30.4)

érythème chronique migrateur à *Borrelia burgdorferi* (A69.2)

#### L53.0

##### Érythème toxique

Utiliser un code supplémentaire de cause externe (chapitre XX) pour identifier l'agent externe.

*A l'exclusion de:* érythème toxique du nouveau-né (P83.1)

- L53.1 Érythème annulaire centrifuge  
 L53.2 Érythème marginé discoïde de Besnier  
 L53.3 Autres formes d'érythème figuré chronique  
 L53.8 Autres formes précisées d'érythème  
 L53.9 Érythème, sans précision  
*Comprend:* Érythème SAI  
 Érythrodermie SAI

#### **L54\*** Érythèmes au cours de maladies classées ailleurs

- L54.0\* Érythème marginé discoïde de Besnier au cours d'un rhumatisme articulaire aigu (I00†)  
 L54.8\* Érythème au cours d'autres maladies classées ailleurs

## Affections de la peau et du tissu cellulaire sous-cutané liées à une irradiation (L55-L59)

### **L55** Coup de soleil

- L55.0 Coup de soleil du premier degré  
 L55.1 Coup de soleil du deuxième degré  
 L55.2 Coup de soleil du troisième degré  
 L55.8 Autres coups de soleil  
 L55.9 Coup de soleil, sans précision

### **L56** Autres modifications aiguës de la peau dues aux rayons ultraviolets

- L56.0 Réaction phototoxique à un médicament  
 Utiliser un code supplémentaire de cause externe (chapitre XX) pour identifier le médicament.  
 L56.1 Réaction photoallergique à un médicament  
 Utiliser un code supplémentaire de cause externe (chapitre XX) pour identifier le médicament.  
 L56.2 Dermite de photocontact [dermite en breloque]  
 L56.3 Urticaire solaire  
 L56.4 Lucite polymorphe  
 L56.8 Autres modifications aiguës précisées de la peau dues aux rayons ultraviolets  
 L56.9 Modification aiguë de la peau due aux rayons ultraviolets, sans précision

### **L57** Modifications de la peau dues à une exposition chronique aux rayonnements non ionisants

- L57.0 Kératose actinique  
*Comprend:* Kératose:  
 • SAI  
 • sénile  
 • solaire  
 L57.1 Actinoréticulose  
 L57.2 Nuque rhomboïdale (Cutis rhomboidalis)  
 L57.3 Poikilodermie de Civatte  
 L57.4 Cutis laxa senilis  
*Comprend:* Élastose sénile

- L57.5** Granulome actinique
- L57.8** Autres modifications de la peau dues à une exposition chronique aux rayonnements non ionisants  
*Comprend:* Dermite solaire  
 Peau de cultivateur  
 Peau de marin
- L57.9** Modification de la peau due à une exposition chronique aux rayonnements non ionisants, sans précision
- L58** Radiodermite
- L58.0** Radiodermite aiguë
- L58.1** Radiodermite chronique
- L58.9** Radiodermite, sans précision
- L59** Autres affections de la peau et du tissu cellulaire sous-cutané liées à une irradiation
- L59.0** Érythème dû à la chaleur [dermite due à la chaleur]
- L59.8** Autres affections précisées de la peau et du tissu cellulaire sous-cutané liées à une irradiation
- L59.9** Affection de la peau et du tissu cellulaire sous-cutané liée à une irradiation, sans précision

## Maladies des phanères et des annexes de la peau (L60-L75)

*A l'exclusion de:* malformations congénitales de la peau et des phanères (Q84.-)

- L60** Maladies des ongles  
*A l'exclusion de:* hippocratisme des ongles (R68.3)  
 onychie et paronychie (L03.0-)
- L60.0** Ongle incarné
- L60.1** Onycholyse
- L60.2** Onychogryphose
- L60.3** Dystrophie des ongles
- L60.4** Lignes de Beau
- L60.5** Syndrome des ongles jaunes
- L60.8** Autres maladies des ongles
- L60.9** Maladie des ongles, sans précision
- L62\*** Maladies des ongles au cours de maladies classées ailleurs
- L62.0\*** Pachydermopériostose avec ongle hippocratique (M89.4†)
- L62.8\*** Maladies des ongles au cours d'autres maladies classées ailleurs
- L63** Pelade
- L63.0** Pelade décalvante
- L63.1** Pelade diffuse
- L63.2** Ophiase
- L63.8** Autres formes de pelade
- L63.9** Pelade, sans précision

**L 64****Alopécie androgénique**

*Comprend:* alopécie masculine

**L64.0 Alopécie androgénique médicamenteuse**

Utiliser un code supplémentaire de cause externe (chapitre XX) pour identifier le médicament.

**L64.8 Autres formes d'alopecie androgénique****L64.9 Alopécie androgénique, sans précision****L 65****Autres formes non cicatricielles de raréfaction du système pileux**

Utiliser un code de cause externe supplémentaire (chapitre XX) pour identifier le médicament, si l'affection est d'origine iatrogène.

*A l'exclusion de:* trichotillomanie (F63.3)

**L65.0 Effluvium télogène****L65.1 Effluvium anagène****L65.2 Alopécie mucineuse de Pinkus****L65.8 Autres formes non cicatricielles précisées de raréfaction du système pileux****L65.9 Raréfaction du système pileux non cicatricielle, sans précision**

*Comprend:* Alopécie SAI

**L 66****Alopécie cicatricielle****L66.0 Pseudo-pelade****L66.1 Lichen plano-pilaire**

*Comprend:* Lichen plan folliculaire

**L66.2 Folliculite décalvante****L66.3 Périfolliculite capitis abscedens**

*A l'exclusion de:* cellulite disséquante du cuir chevelu (L03.8)

**L66.4 Folliculite ulérythémateuse réticulée****L66.8 Autres formes d'alopecie cicatricielle****L66.9 Alopécie cicatricielle, sans précision****L 67****Anomalies de la couleur du cheveu et de la tige du cheveu**

*A l'exclusion de:* aplasie moniliforme (Q84.1)  
effluvium télogène (L65.0)  
pili annulati (Q84.1)

**L67.0 Trichorrhexie noueuse****L67.1 Anomalies de la couleur des cheveux**

*Comprend:* Canitie  
Cheveux gris (prématurément)  
Hétérochromie des cheveux  
Poliose:  
• SAI  
• circonscrite, acquise

**L67.8 Autres anomalies de la couleur du cheveu et de la tige du cheveu**

*Comprend:* Fragilité capillaire

**L67.9 Anomalie de la couleur du cheveu et de la tige du cheveu, sans précision****L 68****Hypertrichose**

*Comprend:* développement excessif du système pileux

*A l'exclusion de:* hypertrichose congénitale (Q84.2)  
persistance du lanugo (Q84.2)

- L68.0 Hirsutisme**  
Utiliser un code de cause externe supplémentaire (chapitre XX) pour identifier le médicament, si l'affection est d'origine iatrogène.
- L68.1 Hypertrichose lanugineuse acquise**  
Utiliser un code de cause externe supplémentaire (chapitre XX) pour identifier le médicament, si l'affection est d'origine iatrogène.
- L68.2 Hypertrichose localisée**
- L68.3 Polytrichie**
- L68.8 Autres formes d'hypertrichose**
- L68.9 Hypertrichose, sans précision**

**L70****Acné**

*A l'exclusion de:* acné chéloïde (L73.0)

- L70.0 Acné vulgaire**
- L70.1 Acné conglobata**
- L70.2 Acné varioliforme**  
*Comprend:* Acné miliaire nécrosante
- L70.3 Acné tropicale**
- L70.4 Acné infantile**
- L70.5 Acné excoりée**  
*Comprend:* Acné excoりée des jeunes filles
- L70.8 Autres formes d'acné**
- L70.9 Acné, sans précision**

**L71****Acné rosacée**

- L71.0 Dermite périorale**  
Utiliser un code de cause externe supplémentaire (chapitre XX) pour identifier le médicament, si l'affection est d'origine iatrogène.
- L71.1 Rhinophyma**
- L71.8 Autres formes d'acné rosacée**
- L71.9 Acné rosacée, sans précision**

**L72****Kystes folliculaires de la peau et du tissu cellulaire sous-cutané**

- L72.0 Kyste épidermique**
- L72.1 Kyste trichilemmal**  
*Comprend:* Kyste pileux  
Kyste sébacé
- L72.2 Stéatocystomes multiples**
- L72.8 Autres formes de kyste folliculaire de la peau et du tissu cellulaire sous-cutané**
- L72.9 Kyste folliculaire de la peau et du tissu cellulaire sous-cutané, sans précision**

**L73****Autres affections folliculaires**

- L73.0 Acné chéloïde**
- L73.1 Pseudofolliculite de la barbe**
- L73.2 Hidrosadénite suppurée**
- L73.8 Autres formes précisées d'affections folliculaires**  
*Comprend:* Sycosis de la barbe

L73.9 Affection folliculaire, sans précision

**L74 Affections des glandes sudoripares eccrines**

*A l'exclusion de:* hyperhidrose (R61.-)

L74.0 Miliaire rouge

L74.1 Miliaire cristalline

L74.2 Miliaire profonde

*Comprend:* Miliaire tropicale

L74.3 Miliaire, sans précision

L74.4 Anhidrose

*Comprend:* Hypohidrose

L74.8 Autres affections des glandes sudoripares eccrines

L74.9 Affection des glandes sudoripares eccrines, sans précision

*Comprend:* Affection des glandes sudoripares SAI

**L75 Affections des glandes sudoripares apocrines**

*A l'exclusion de:* dyshidrose [pompholyx] (L30.1)  
hidrosadénite suppurée (L73.2)

L75.0 Bromhidrose

L75.1 Chromhidrose

L75.2 Miliaire apocrine

*Comprend:* Maladie de Fox-Fordyce

L75.8 Autres affections des glandes sudoripares apocrines

L75.9 Affection des glandes sudoripares apocrines, sans précision

## Autres affections de la peau et du tissu cellulaire sous-cutané (L80-L99)

**L80 Vitiligo**

**L81 Autres anomalies de la pigmentation**

*A l'exclusion de:* envie SAI (Q82.5)  
naevus (voir Index alphabétique)  
syndrome de Peutz-Jeghers (Q85.8)

L81.0 Hyperpigmentation postinflammatoire

L81.1 Chloasma

L81.2 Taches de rousseur

L81.3 Taches café au lait

L81.4 Autre hyperpigmentation par la mélanine

*Comprend:* Lentigo

L81.5 Leucodermie, non classée ailleurs

L81.6 Autres anomalies liées à une diminution de la formation de mélanine

L81.7 Dermatose purpurique pigmentée

*Comprend:* Angiome serpigneux

L81.8 Autres anomalies précisées de la pigmentation

*Comprend:* Pigmentation ferrique  
Pigmentation par tatouage

**L81.9** Anomalie de la pigmentation, sans précision

**L82** Kératose séborrhéique

*Comprend:* dermatose papuleuse noire  
maladie de Leser-Trélat  
papillome basocellulaire

**L83** Acanthosis nigricans

*Comprend:* Papillomatose confluente et réticulée

**L84** Cors et callosités

*Comprend:* Cor  
Durillon

**L85** Autre épaissement de l'épiderme

*A l'exclusion de:* affections hypertrophiques de la peau (L91.-)

**L85.0** Ichtyose acquise

*A l'exclusion de:* ichtyose congénitale (Q80.-)

**L85.1** Kératose [kératodermie] palmaire et plantaire acquise

*A l'exclusion de:* kératose palmaire et plantaire héréditaire (Q82.8)

**L85.2** Kératose ponctuée (palmaire et plantaire)

**L85.3** Xérosis cutané

*Comprend:* Dermite avec peau sèche

**L85.8** Autres formes précisées d'épaississement de l'épiderme

*Comprend:* Corne cutanée

**L85.9** Épaississement de l'épiderme, sans précision

**L86\*** Kératodermie au cours de maladies classées ailleurs

*Comprend:*

Kératose folliculaire	}	due à l'avitaminose A (E50.8†)
Xérodermie		

**L87** Anomalies de l'élimination transépidermique

*A l'exclusion de:* granulome annulaire (perforant) (L92.0)

**L87.0** Kératose folliculaire et parafolliculaire pénétrant dans la peau [Kyrle]

*Comprend:* Hyperkératose folliculaire pénétrante

**L87.1** Collagénome perforant verruciforme

**L87.2** Élastome perforant serpiginieux

**L87.8** Autres anomalies de l'élimination transépidermique

**L87.9** Anomalie de l'élimination transépidermique, sans précision

**L88** Pyodermite gangréneuse

*Comprend:* Pyodermite phagédénique  
*A l'exclusion de:* dermatite gangréneuse (L08.0)



**L89****Ulcère de décubitus [pression] et zone de pression**

*Note:* Pour les sites multiples de stades différents, assigner seulement le code indiquant le plus haut stade.

*Comprend:* escarre (de décubitus)  
ulcère par plâtre

Utiliser un code supplémentaire de la catégorie (E10-E14) avec les quatrième et cinquième caractères .68 pour classifier tout diabète sucré associé.

*A l'exclusion de:* ulcère de décubitus (trophique) du col (de l'utérus) (N86)

**L89.0 Stade I ulcère de décubitus et zone de pression**

*Note:* L'ulcère apparaît comme une zone définie, de rougeur (érythème) persistante, sur une peau légèrement pigmentée, tandis que pour un teint de peau plus foncé, l'ulcère peut apparaître avec des teintes de rouge, bleu ou pourpre, sans perte de peau.

*Comprend:* Ulcère de décubitus [pression] limité à un érythème [rougeur] uniquement, sans décomposition de la peau

**L89.1 Stade II ulcère de décubitus [pression]**

*Comprend:* Ulcère de décubitus [pression] avec:

- abrasion
- perte d'épaisseur partielle de la peau comprenant l'épiderme et ou le derme
- perte de peau SAI
- phlyctène

**L89.2 Stade III ulcère de décubitus [pression]**

*Note:* Ulcère de décubitus [pression] avec perte d'épaisseur complète de la peau comprenant un dommage ou une nécrose des tissus sous-cutanés s'étendant jusqu'au, mais ne traversant pas le fascia sous-jacent.

**L89.3 Stade IV ulcère de décubitus [pression]**

*Note:* Ulcère de décubitus [pression] avec nécrose du muscle, de l'os ou des structures de support (p.ex., tendon ou capsule de l'articulation).

**L89.8\* Ulcère de décubitus [pression], non classifiable**

*Note:* Ulcère de décubitus [pression] avec perte de l'épaisseur complète du tissu dans lequel la base de l'ulcère est recouverte par une escarre et donc, ne peut pas être évalué exactement (stade X).

**L89.9 Ulcère de décubitus et zone de pression, sans précision**

*Comprend:* Ulcère de décubitus [pression] sans mention de stade ou de sévérité  
Ulcère de décubitus SAI

**L90****Affections atrophiques de la peau****L90.0 Lichen scléreux et atrophique**

*A l'exclusion de:* lichen scléreux des organes génitaux externes:

- femme (N90.4)
- homme (N48.0)

**L90.1 Anétodermie de Schweninger-Buzzi****L90.2 Anétodermie de Jadassohn-Pellizzari****L90.3 Atrophodermie de Pasini et Pierini****L90.4 Acrodermatite chronique atrophique****L90.5 Cicatrices et fibrose cutanées**

*Comprend:* Cicatrice adhérente (peau)  
Cicatrice SAI  
Défiguration due à des cicatrices

*A l'exclusion de:* cicatrice chéloïde (L91.0)  
cicatrice hypertrophique (L91.0)

**L90.6 Stries atrophiques****L90.8 Autres affections atrophiques de la peau**

**L90.9 Affection atrophique de la peau, sans précision**

**L91 Affections hypertrophiques de la peau**

**L91.0 Cicatrice hypertrophique**

*Comprend:* Cicatrice chéloïde

*A l'exclusion de:* acné chéloïde (L73.0)  
cicatrice SAI (L90.5)

**L91.8 Autres affections hypertrophiques de la peau**

**L91.9 Affection hypertrophique de la peau, sans précision**

**L92 Lésions granulomateuses de la peau et du tissu cellulaire sous-cutané**

*A l'exclusion de:* granulome actinique (L57.5)

**L92.0 Granulome annulaire**

*Comprend:* Granulome annulaire perforant

**L92.1 Nécrobiose lipoïdique, non classée ailleurs**

*A l'exclusion de:* avec diabète sucré (E10.61/L99.8\*) (E11.61/L99.8\*) (E13.61/L99.8\*) (E14.61/L99.8\*)

**L92.2 Granulome éosinophile de la peau**

**L92.3 Granulome cutané et sous-cutané dû à la présence d'un corps étranger**

**L92.8 Autres lésions granulomateuses de la peau et du tissu cellulaire sous-cutané**

**L92.9 Lésion granulomateuse de la peau et du tissu cellulaire sous-cutané, sans précision**

**L93 Lupus érythémateux**

Utiliser un code de cause externe supplémentaire (chapitre XX) pour identifier le médicament, si l'affection est d'origine iatrogène.

*A l'exclusion de:* lupus:

- érythémateux disséminé (M32.-)
- exedens (A18.4)
- vulgaire (A18.4)
- sclérodermie (M34.-)

**L93.0 Lupus érythémateux discoïde**

*Comprend:* Lupus érythémateux SAI

**L93.1 Lupus érythémateux cutané subaigu**

**L93.2 Autres lupus érythémateux localisés**

*Comprend:* Lupus:

- érythémateux profond
- Panniculite

**L94 Autres affections localisées du tissu conjonctif**

*A l'exclusion de:* affections disséminées du tissu conjonctif (M30-M36)

**L94.0 Sclérodermie localisée [morphée]**

*Comprend:* Sclérodermie circonscrite

**L94.1 Sclérodermie linéaire**

*Comprend:* Lésions en coup de sabre

**L94.2 Calcinose cutanée**

**L94.3 Sclérodactylie**

**L94.4 Papules de Gottron**

**L94.5 Poïkilodermie vasculaire atrophiante**

**L94.6 Aïnhum**

**L94.8 Autres affections localisées précisées du tissu conjonctif**

**L94.9 Affection localisée du tissu conjonctif, sans précision**

**L95****Vascularite [angéite] limitée à la peau, non classée ailleurs**

*A l'exclusion de:* angéite d'hypersensibilité (M31.0)  
 angiome serpiginieux (L81.7)  
 granulomatose de Wegener (M31.3-)  
 maladie sérique (T80.6)  
 panniculite:  
 • SAI (M79.3)  
 • affectant le cou et le dos (M54.0)  
 • lupique (L93.2)  
 • récidivante [Weber-Christian] (M35.6)  
 périartérite noueuse (M30.0)  
 purpura rhumatoïde [Schönlein-Henoch] (D69.0)  
 urticaire (L50.-)  
 vascularite rhumatoïde (M05.2)

**L95.0****Vascularite livédoïde**

*Comprend:* Atrophie blanche (en plaques)

**L95.1****Erythema elevatum diutinum****L95.8****Autres vascularites limitées à la peau****L95.9****Vascularite limitée à la peau, sans précision****L97****Ulcère de membre inférieur, non classé ailleurs**

*Comprend:* ulcère cutané chronique de jambe et de pied  
*A l'exclusion de:* gangrène (R02)  
 infections:  
 • de la peau (L00-L08)  
 • spécifiques classées en A00-B99  
 ulcère de décubitus [pression] et zone de pression (L89.-)  
 ulcère variqueux (I83.0, I83.2)

**L98****Autres affections de la peau et du tissu cellulaire sous-cutané, non classées ailleurs****L98.0****Granulome pyogénique****L98.1****Dermite factice**

*Comprend:* Excoriation névrotique

**L98.2****Dermatose neutrophile fébrile [Sweet]****L98.3****Cellulite à éosinophiles [Wells]****L98.4****Ulcérations chroniques de la peau, non classées ailleurs**

*Comprend:* Ulcère chronique cutané SAI  
 Ulcère cutané SAI  
 Ulcère tropical SAI

*Utiliser un code supplémentaire de la catégorie (E10-E14) avec les quatrième et cinquième caractères .68 pour classer tout diabète sucré associé.*

*A l'exclusion de:* gangrène (R02)  
 infections de la peau (L00-L08)  
 infections spécifiques classées en A00-B99  
 ulcère de décubitus [pression] et zone de pression (L89.-)  
 ulcère du membre inférieur NCA (L97)  
 ulcère variqueux (I83.0, I83.2)

**L98.5****Mucinose cutanée**

*Comprend:* Mucinose en foyer  
 Mucinose érythémateuse réticulée  
 Myxoedématose lichéniforme

*A l'exclusion de:* mucinose focale orale (K13.7)  
 myxoedème (E03.9)

L98.6

**L98.6 Autres lésions infiltrantes de la peau et du tissu cellulaire sous-cutané**

*A l'exclusion de:* hyalinose cutanéomuqueuse (E78.8)

**L98.7 Peau et tissu sous-cutané excessifs et superflus**

*Comprend:* Relâchement ou affaissement de la peau:

- SAI
- à la suite d'une perte de poids (chirurgie bariatrique) (diète)

*A l'exclusion de:* modification de la peau dues à une exposition chronique aux rayonnements non ionisants (L57.-)

peau des paupières excessive ou superflue:

- acquise (H02.3)
- congénitale (Q10.3)

**L98.8 Autres affections précisées de la peau et du tissu cellulaire sous-cutané**

**L98.9 Affection de la peau et du tissu cellulaire sous-cutané, sans précision**

**L99\***

**Autres affections de la peau et du tissu cellulaire sous-cutané au cours de maladies classées ailleurs**

**L99.0\* Amylose cutanée (E85.-†)**

*Comprend:* Amylose lichéniforme  
Amylose maculaire

**L99.8\* Autres affections précisées de la peau et du tissu cellulaire sous-cutané au cours de maladies classées ailleurs**

*Comprend:* Alopecie syphilitique (A51.3†)  
Dermatose avec diabète sucré (E10-E14† avec les quatrième et cinquième caractères .61)  
Leucodermie syphilitique (A51.3†, A52.7†)

# Maladies du système ostéo-articulaire, des muscles et du tissu conjonctif (M00-M99)

*Note:* Les cinquièmes caractères suivants sont associés à l'atteinte de ces sites

## 0 Sites multiples

### 1 Région scapulaire:

clavicule	}	articulation	}	acromioclaviculaire
omoplate				scapulohumérale
				sternoclaviculaire

### 2 Partie supérieure du bras:

humérus	}	articulation du coude
---------	---	-----------------------

### 3 Avant-bras:

cubitus	}	articulation du poignet
radius		

### 4 Main:

carpe	}	articulations entre ces os
doigts		
métacarpe		

### 5 Région pelvienne et cuisse:

bassin	}	articulation	}	hanche
fémur				sacroiliaque
fesses				

### 6 Partie inférieure de la jambe:

péroné	}	articulation du genou
tibia		

### 7 Cheville et pied:

métatarse	}	autres articulations du pied
orteils		
tarse		

### 8 Autres:

- colonne vertébrale
- côtes
- cou
- crâne
- tête
- tronc

### 9 Sièges non précisés

*A l'exclusion de:* certaines:

- affections dont l'origine se situe dans la période périnatale (P00-P96)
- lésions de l'articulation temporo-mandibulaire (K07.6)
- maladies infectieuses et parasitaires (A00-B99)
- complications de la grossesse, de l'accouchement et de la puerpéralité (O00-O99)
- lésions traumatiques, empoisonnements et certaines autres conséquences de causes externes (S00-T98)

maladies endocriniennes, nutritionnelles et métaboliques (E00-E90)  
malformations congénitales, déformations et anomalies chromosomiques (Q00-Q99)  
symptômes, signes et résultats anormaux d'examen cliniques et de laboratoire, non classés ailleurs (R00-R99)  
syndrome de loge musculaire (T79.6)  
tumeurs (C00-D48)

*Ce chapitre comprend les groupes suivants:*

<b>M00-M03</b>	<b>Arthropathies infectieuses</b>
<b>M00-M25</b>	<b>Arthropathies</b>
<b>M05-M14</b>	<b>Polyarthropathies inflammatoires</b>
<b>M15-M19</b>	<b>Arthroses</b>
<b>M20-M25</b>	<b>Autres affections articulaires</b>
<b>M30-M36</b>	<b>Affections disséminées du tissu conjonctif</b>
<b>M40-M43</b>	<b>Dorsopathies déformantes</b>
<b>M40-M54</b>	<b>Dorsopathies</b>
<b>M45-M49</b>	<b>Spondylopathies</b>
<b>M50-M54</b>	<b>Autres dorsopathies</b>
<b>M60-M63</b>	<b>Myopathies</b>
<b>M60-M79</b>	<b>Affections des tissus mous</b>
<b>M65-M68</b>	<b>Atteintes des synoviales et des tendons</b>
<b>M70-M79</b>	<b>Autres affections des tissus mous</b>
<b>M80-M85</b>	<b>Anomalies de la densité et de la structure osseuses</b>
<b>M80-M94</b>	<b>Ostéopathies et chondropathies</b>
<b>M86-M90</b>	<b>Autres ostéopathies</b>
<b>M91-M94</b>	<b>Chondropathies</b>
<b>M95-M99</b>	<b>Autres maladies du système ostéo-articulaire, des muscles et du tissu conjonctif</b>

*Les catégories de ce chapitre comprenant des astérisques sont les suivantes:*

<b>M01*</b>	<b>Arthrites infectieuses directes au cours de maladies infectieuses et parasitaires classées ailleurs</b>
<b>M03*</b>	<b>Arthropathies post-infectieuses et réactionnelles au cours de maladies classées ailleurs</b>
<b>M07*</b>	<b>Arthropathies psoriasiques et entéropathiques</b>
<b>M09*</b>	<b>Polyarthrite juvénile au cours de maladies classées ailleurs</b>
<b>M14*</b>	<b>Arthropathies au cours d' autres maladies classées ailleurs</b>
<b>M36*</b>	<b>Atteintes systémiques du tissu conjonctif au cours de maladies classées ailleurs</b>
<b>M49*</b>	<b>Spondylopathies au cours de maladies classées ailleurs</b>
<b>M63*</b>	<b>Atteintes musculaires au cours de maladies classées ailleurs</b>
<b>M68*</b>	<b>Atteintes de la synoviale et du tendon au cours de maladies classées ailleurs</b>
<b>M73*</b>	<b>Affections des tissus mous au cours de maladies classées ailleurs</b>
<b>M82*</b>	<b>Ostéoporose au cours de maladies classées ailleurs</b>
<b>M90*</b>	<b>Ostéopathie au cours de maladies classées ailleurs</b>

## Arthropathies (M00-M25)

*Comprend:* Affections touchant principalement les articulations périphériques (membres)

### Arthropathies infectieuses (M00-M03)

*Note:* Ce groupe comprend les arthropathies dues à des agents microbiens. Une distinction est faite entre les étiologies suivantes

- a) arthrite infectieuse directe, dans laquelle des organismes envahissent le tissu synovial et où un antigène microbien est présent dans l'articulation;
- b) arthrite infectieuse indirecte qui peut être de deux types: arthropathie réactionnelle dans laquelle l'infection microbienne générale est identifiée mais sans identification d'organismes ni d'antigènes dans l'articulation, et arthropathie post-infectieuse dans laquelle l'antigène microbien est présent mais la découverte de l'agent microbien est inconstante et la multiplication de celui-ci ne peut être mise en évidence.

#### M00

### Arthrite pyogène

*A l'exclusion de:* infection et réaction inflammatoire dues à une prothèse articulaire interne (T84.5-)

#### M00.0 Arthrite et polyarthrite à staphylocoques

*Note:* [Pour connaître le site anatomique indiqué par le 5e caractère, voir Chapitre XIII]

#### M00.00 Arthrite et polyarthrite à staphylocoques, sites multiples

#### M00.01 Arthrite et polyarthrite à staphylocoques, région scapulaire

#### M00.02 Arthrite et polyarthrite à staphylocoques, partie supérieure du bras

#### M00.03 Arthrite et polyarthrite à staphylocoques, avant-bras

#### M00.04 Arthrite et polyarthrite à staphylocoques, main

#### M00.05 Arthrite et polyarthrite à staphylocoques, région pelvienne et cuisse

#### M00.06 Arthrite et polyarthrite à staphylocoques, partie inférieure de la jambe

#### M00.07 Arthrite et polyarthrite à staphylocoques, cheville et pied

#### M00.08 Arthrite et polyarthrite à staphylocoques, autre site

#### M00.09 Arthrite et polyarthrite à staphylocoques, siège non précisé

#### M00.1 Arthrite et polyarthrite à pneumocoques

*Note:* [Pour connaître le site anatomique indiqué par le 5e caractère, voir Chapitre XIII]

#### M00.10 Arthrite et polyarthrite à pneumocoques, sites multiples

#### M00.11 Arthrite et polyarthrite à pneumocoques, région scapulaire

#### M00.12 Arthrite et polyarthrite à pneumocoques, partie supérieure du bras

#### M00.13 Arthrite et polyarthrite à pneumocoques, avant-bras

#### M00.14 Arthrite et polyarthrite à pneumocoques, main

#### M00.15 Arthrite et polyarthrite à pneumocoques, région pelvienne et cuisse

#### M00.16 Arthrite et polyarthrite à pneumocoques, partie inférieure de la jambe

#### M00.17 Arthrite et polyarthrite à pneumocoques, cheville et pied

#### M00.18 Arthrite et polyarthrite à pneumocoques, autre site

#### M00.19 Arthrite et polyarthrite à pneumocoques, siège non précisé

#### M00.2 Autre arthrite et polyarthrite à streptocoques

*Note:* [Pour connaître le site anatomique indiqué par le 5e caractère, voir Chapitre XIII]

#### M00.20 Autre arthrite et polyarthrite à streptocoques, sites multiples

#### M00.21 Autre arthrite et polyarthrite à streptocoques, région scapulaire

- M00.22** Autre arthrite et polyarthrite à streptocoques, partie supérieure du bras
- M00.23** Autre arthrite et polyarthrite à streptocoques, avant-bras
- M00.24** Autre arthrite et polyarthrite à streptocoques, main
- M00.25** Autre arthrite et polyarthrite à streptocoques, région pelvienne et cuisse
- M00.26** Autre arthrite et polyarthrite à streptocoques, partie inférieure de la jambe
- M00.27** Autre arthrite et polyarthrite à streptocoques, cheville et pied
- M00.28** Autre arthrite et polyarthrite à streptocoques, autre site
- M00.29** Autre arthrite et polyarthrite à streptocoques, siège non précisé
- M00.8** Arthrite et polyarthrite dues à d'autres bactéries précisées  
*Note:* [Pour connaître le site anatomique indiqué par le 5e caractère, voir Chapitre XIII]  
 Utiliser un code supplémentaire (B95-B96) pour identifier l'agent bactérien.
- M00.80** Arthrite et polyarthrite dues à d'autres bactéries précisées, sites multiples
- M00.81** Arthrite et polyarthrite dues à d'autres bactéries précisées, région scapulaire
- M00.82** Arthrite et polyarthrite dues à d'autres bactéries précisées, partie supérieure du bras
- M00.83** Arthrite et polyarthrite dues à d'autres bactéries précisées, avant-bras
- M00.84** Arthrite et polyarthrite dues à d'autres bactéries précisées, main
- M00.85** Arthrite et polyarthrite dues à d'autres bactéries précisées, région pelvienne et cuisse
- M00.86** Arthrite et polyarthrite dues à d'autres bactéries précisées, partie inférieure de la jambe
- M00.87** Arthrite et polyarthrite dues à d'autres bactéries précisées, cheville et pied
- M00.88** Arthrite et polyarthrite dues à d'autres bactéries précisées, autre site
- M00.89** Arthrite et polyarthrite dues à d'autres bactéries précisées, siège non précisé
- M00.9** Arthrite pyogène, sans précision  
*Note:* [Pour connaître le site anatomique indiqué par le 5e caractère, voir Chapitre XIII]  
*Comprend:* arthrite infectieuse SAI
- M00.90** Arthrite pyogène, sans précision, sites multiples
- M00.91** Arthrite pyogène, sans précision, région scapulaire
- M00.92** Arthrite pyogène, sans précision, partie supérieure du bras
- M00.93** Arthrite pyogène, sans précision, avant-bras
- M00.94** Arthrite pyogène, sans précision, main
- M00.95** Arthrite pyogène, sans précision, région pelvienne et cuisse
- M00.96** Arthrite pyogène, sans précision, partie inférieure de la jambe
- M00.97** Arthrite pyogène, sans précision, cheville et pied
- M00.98** Arthrite pyogène, sans précision, autre site
- M00.99** Arthrite pyogène, sans précision, siège non précisé

**M01\*****Arthrites infectieuses directes au cours de maladies infectieuses et parasitaires classées ailleurs**

- A l'exclusion de:* arthropathie de la sarcoïdose (M14.8\*)  
 arthropathie post-infectieuse et réactionnelle (M03.-\*)
- M01.0\*** Arthrite méningococcique (A39.8†)  
*A l'exclusion de:* arthrite postméningococcique (M03.0\*)
- M01.00\*** Arthrite méningococcique, sites multiples (A39.8†)
- M01.01\*** Arthrite méningococcique, région scapulaire (A39.8†)
- M01.02\*** Arthrite méningococcique, partie supérieure du bras (A39.8†)
- M01.03\*** Arthrite méningococcique, avant-bras (A39.8†)



- M01.04\*** Arthrite méningococcique, main (A39.8†)
- M01.05\*** Arthrite méningococcique, région pelvienne et cuisse (A39.8†)
- M01.06\*** Arthrite méningococcique, partie inférieure de la jambe (A39.8†)
- M01.07\*** Arthrite méningococcique, cheville et pied (A39.8†)
- M01.08\*** Arthrite méningococcique, autre site (A39.8†)
- M01.09\*** Arthrite méningococcique, siège non précisé (A39.8†)
- M01.1\*** Arthrite tuberculeuse (A18.0†)  
*A l'exclusion de:* de la colonne vertébrale (M49.0\*)
- M01.10\*** Arthrite tuberculeuse, sites multiples (A18.0†)
- M01.11\*** Arthrite tuberculeuse, région scapulaire (A18.0†)
- M01.12\*** Arthrite tuberculeuse, partie supérieure du bras (A18.0†)
- M01.13\*** Arthrite tuberculeuse, avant-bras (A18.0†)
- M01.14\*** Arthrite tuberculeuse, main (A18.0†)
- M01.15\*** Arthrite tuberculeuse, région pelvienne et cuisse (A18.0†)
- M01.16\*** Arthrite tuberculeuse, partie inférieure de la jambe (A18.0†)
- M01.17\*** Arthrite tuberculeuse, cheville et pied (A18.0†)
- M01.18\*** Arthrite tuberculeuse, autre site (A18.0†)
- M01.19\*** Arthrite tuberculeuse, siège non précisé (A18.0†)
- M01.2\*** Arthrite au cours de la maladie de Lyme (A69.2†)
- M01.20\*** Arthrite au cours de la maladie de Lyme, sites multiples (A69.2†)
- M01.21\*** Arthrite au cours de la maladie de Lyme, région scapulaire (A69.2†)
- M01.22\*** Arthrite au cours de la maladie de Lyme, partie supérieure du bras (A69.2†)
- M01.23\*** Arthrite au cours de la maladie de Lyme, avant-bras (A69.2†)
- M01.24\*** Arthrite au cours de la maladie de Lyme, main (A69.2†)
- M01.25\*** Arthrite au cours de la maladie de Lyme, région pelvienne et cuisse
- M01.26\*** Arthrite au cours de la maladie de Lyme, partie inférieure de la jambe (A69.2†)
- M01.27\*** Arthrite au cours de la maladie de Lyme, cheville et pied
- M01.28\*** Arthrite au cours de la maladie de Lyme, autre site (A69.2†)
- M01.29\*** Arthrite au cours de la maladie de Lyme, siège non précisé (A69.2†)
- M01.3\*** Arthrite au cours d'autres maladies bactériennes classées ailleurs  
*Comprend:* arthrite au cours de:
- fièvre typhoïde ou parathyphoïde (A01.-†)
  - gonococcique (A54.4†)
  - infection localisée à Salmonella (A02.2†)
  - lèpre [maladie de Hansen] (A30.-†)
- M01.30\*** Arthrite au cours d'autres maladies bactériennes classées ailleurs, sites multiples
- M01.31\*** Arthrite au cours d'autres maladies bactériennes classées ailleurs, région scapulaire
- M01.32\*** Arthrite au cours d'autres maladies bactériennes classées ailleurs, partie supérieure du bras
- M01.33\*** Arthrite au cours d'autres maladies bactériennes classées ailleurs, avant-bras
- M01.34\*** Arthrite au cours d'autres maladies bactériennes classées ailleurs, main
- M01.35\*** Arthrite au cours d'autres maladies bactériennes classées ailleurs, région pelvienne et cuisse
- M01.36\*** Arthrite au cours d'autres maladies bactériennes classées ailleurs, partie inférieure de la jambe
- M01.37\*** Arthrite au cours d'autres maladies bactériennes classées ailleurs, cheville et pied
- M01.38\*** Arthrite au cours d'autres maladies bactériennes classées ailleurs, autre site

- M01.39\*** Arthrite au cours d'autres maladies bactériennes classées ailleurs, siège non précisé
- M01.4\*** Arthrite rubéoleuse (B06.8†)
- M01.40\*** Arthrite rubéoleuse, sites multiples (B06.8†)
- M01.41\*** Arthrite rubéoleuse, région scapulaire (B06.8†)
- M01.42\*** Arthrite rubéoleuse, partie supérieure du bras (B06.8†)
- M01.43\*** Arthrite rubéoleuse, avant-bras (B06.8†)
- M01.44\*** Arthrite rubéoleuse, main (B06.8†)
- M01.45\*** Arthrite rubéoleuse, région pelvienne et cuisse (B06.8†)
- M01.46\*** Arthrite rubéoleuse, partie inférieure de la jambe (B06.8†)
- M01.47\*** Arthrite rubéoleuse, cheville et pied (B06.8†)
- M01.48\*** Arthrite rubéoleuse, autre site (B06.8†)
- M01.49\*** Arthrite rubéoleuse, siège non précisé (B06.8†)
- M01.5\*** Arthrite au cours d'autres maladies virales classées ailleurs
- Comprend:*
- arthrite au cours de:
    - fièvre due au virus O'nyong-nyong (A92.1†)
    - oreillons (B26.8†)
- M01.50\*** Arthrite au cours d'autres maladies virales classées ailleurs, sites multiples
- M01.51\*** Arthrite au cours d'autres maladies virales classées ailleurs, région scapulaire
- M01.52\*** Arthrite au cours d'autres maladies virales classées ailleurs, partie supérieure du bras
- M01.53\*** Arthrite au cours d'autres maladies virales classées ailleurs, avant-bras
- M01.54\*** Arthrite au cours d'autres maladies virales classées ailleurs, main
- M01.55\*** Arthrite au cours d'autres maladies virales classées ailleurs, région pelvienne et cuisse
- M01.56\*** Arthrite au cours d'autres maladies virales classées ailleurs, partie inférieure de la jambe
- M01.57\*** Arthrite au cours d'autres maladies virales classées ailleurs, cheville et pied
- M01.58\*** Arthrite au cours d'autres maladies virales classées ailleurs, autre site
- M01.59\*** Arthrite au cours d'autres maladies virales classées ailleurs, siège non précisé
- M01.6\*** Arthrite au cours de mycoses (B35-B49†)
- M01.60\*** Arthrite au cours de mycoses, sites multiples (B35-B49†)
- M01.61\*** Arthrite au cours de mycoses, région scapulaire (B35-B49†)
- M01.62\*** Arthrite au cours de mycoses, partie supérieure du bras (B35-B49†)
- M01.63\*** Arthrite au cours de mycoses, avant-bras (B35-B49†)
- M01.64\*** Arthrite au cours de mycoses, main (B35-B49†)
- M01.65\*** Arthrite au cours de mycoses, région pelvienne et cuisse (B35-B49†)
- M01.66\*** Arthrite au cours de mycoses, partie inférieure de la jambe (B35-B49†)
- M01.67\*** Arthrite au cours de mycoses, cheville et pied (B35-B49†)
- M01.68\*** Arthrite au cours de mycoses, autre site (B35-B49†)
- M01.69\*** Arthrite au cours de mycoses, siège non précisé (B35-B49†)
- M01.8\*** Arthrite au cours d'autres maladies infectieuses et parasitaires classées ailleurs
- M01.80\*** Arthrite au cours d'autres maladies infectieuses et parasitaires classées ailleurs, sites multiples
- M01.81\*** Arthrite au cours d'autres maladies infectieuses et parasitaires classées ailleurs, région scapulaire
- M01.82\*** Arthrite au cours d'autres maladies infectieuses et parasitaires classées ailleurs, partie supérieure du bras
- M01.83\*** Arthrite au cours d'autres maladies infectieuses et parasitaires classées ailleurs, avant-bras

- M01.84\* Arthrite au cours d'autres maladies infectieuses et parasitaires classées ailleurs, main
- M01.85\* Arthrite au cours d'autres maladies infectieuses et parasitaires classées ailleurs, région pelvienne et cuisse
- M01.86\* Arthrite au cours d'autres maladies infectieuses et parasitaires classées ailleurs, partie inférieure de la jambe
- M01.87\* Arthrite au cours d'autres maladies infectieuses et parasitaires classées ailleurs, cheville et pied
- M01.88\* Arthrite au cours d'autres maladies infectieuses et parasitaires classées ailleurs, autre site
- M01.89\* Arthrite au cours d'autres maladies infectieuses et parasitaires classées ailleurs, siège non précisé

**M02****Arthropathies réactionnelles**

*A l'exclusion de:* maladie de Behcet (M35.2)  
rhumatisme articulaire aigu (I00)

- M02.0 Arthropathie après dérivation intestinale**  
*Note:* [Pour connaître le site anatomique indiqué par le 5e caractère, voir Chapitre XIII]
- M02.00 Arthropathie après dérivation intestinale, sites multiples**
- M02.01 Arthropathie après dérivation intestinale, région scapulaire**
- M02.02 Arthropathie après dérivation intestinale, partie supérieure du bras**
- M02.03 Arthropathie après dérivation intestinale, avant-bras**
- M02.04 Arthropathie après dérivation intestinale, main**
- M02.05 Arthropathie après dérivation intestinale, région pelvienne et cuisse**
- M02.06 Arthropathie après dérivation intestinale, partie inférieure de la jambe**
- M02.07 Arthropathie après dérivation intestinale, cheville et pied**
- M02.08 Arthropathie après dérivation intestinale, autre site**
- M02.09 Arthropathie après dérivation intestinale, siège non précisé**
- M02.1 Arthropathie post-dysentérique**  
*Note:* [Pour connaître le site anatomique indiqué par le 5e caractère, voir Chapitre XIII]
- M02.10 Arthropathie post-dysentérique, sites multiples**
- M02.11 Arthropathie post-dysentérique, région scapulaire**
- M02.12 Arthropathie post-dysentérique, partie supérieure du bras**
- M02.13 Arthropathie post-dysentérique, avant-bras**
- M02.14 Arthropathie post-dysentérique, main**
- M02.15 Arthropathie post-dysentérique, région pelvienne et cuisse**
- M02.16 Arthropathie post-dysentérique, partie inférieure de la jambe**
- M02.17 Arthropathie post-dysentérique, cheville et pied**
- M02.18 Arthropathie post-dysentérique, autre site**
- M02.19 Arthropathie post-dysentérique, siège non précisé**
- M02.2 Arthropathie post-vaccinale**  
*Note:* [Pour connaître le site anatomique indiqué par le 5e caractère, voir Chapitre XIII]
- M02.20 Arthropathie post-vaccinale, sites multiples**
- M02.21 Arthropathie post-vaccinale, région scapulaire**
- M02.22 Arthropathie post-vaccinale, partie supérieure du bras**
- M02.23 Arthropathie post-vaccinale, avant-bras**
- M02.24 Arthropathie post-vaccinale, main**
- M02.25 Arthropathie post-vaccinale, région pelvienne et cuisse**

- M02.26** Arthropathie post-vaccinale, partie inférieure de la jambe
- M02.27** Arthropathie post-vaccinale, cheville et pied
- M02.28** Arthropathie post-vaccinale, autre site
- M02.29** Arthropathie post-vaccinale, siège non précisé
- M02.3** Syndrome de Reiter  
*Note:* [Pour connaître le site anatomique indiqué par le 5e caractère, voir Chapitre XIII]
- M02.30** Syndrome oculo-urétéro-synovial [Fiessinger-Leroy-Reiter], sites multiples
- M02.31** Syndrome oculo-urétéro-synovial [Fiessinger-Leroy-Reiter], région scapulaire
- M02.32** Syndrome oculo-urétéro-synovial [Fiessinger-Leroy-Reiter], partie supérieure du bras
- M02.33** Syndrome oculo-urétéro-synovial [Fiessinger-Leroy-Reiter], avant-bras
- M02.34** Syndrome oculo-urétéro-synovial [Fiessinger-Leroy-Reiter], main
- M02.35** Syndrome oculo-urétéro-synovial [Fiessinger-Leroy-Reiter], région pelvienne et cuisse
- M02.36** Syndrome oculo-urétéro-synovial [Fiessinger-Leroy-Reiter], partie inférieure de la jambe
- M02.37** Syndrome oculo-urétéro-synovial [Fiessinger-Leroy-Reiter], cheville et pied
- M02.38** Syndrome oculo-urétéro-synovial [Fiessinger-Leroy-Reiter], autre site
- M02.39** Syndrome oculo-urétéro-synovial [Fiessinger-Leroy-Reiter], siège non précisé
- M02.4\*** Arthrite réactionnelle poststreptococcique [ARPS]
- M02.8** Autres arthropathies réactionnelles  
*Note:* [Pour connaître le site anatomique indiqué par le 5e caractère, voir Chapitre XIII]
- M02.80** Autres arthropathies réactionnelles, sites multiples
- M02.81** Autres arthropathies réactionnelles, région scapulaire
- M02.82** Autres arthropathies réactionnelles, partie supérieure du bras
- M02.83** Autres arthropathies réactionnelles, avant-bras
- M02.84** Autres arthropathies réactionnelles, main
- M02.85** Autres arthropathies réactionnelles, région pelvienne et cuisse
- M02.86** Autres arthropathies réactionnelles, partie inférieure de la jambe
- M02.87** Autres arthropathies réactionnelles, cheville et pied
- M02.88** Autres arthropathies réactionnelles, autre site
- M02.89** Autres arthropathies réactionnelles, siège non précisé
- M02.9** Arthropathie réactionnelle, sans précision  
*Note:* [Pour connaître le site anatomique indiqué par le 5e caractère, voir Chapitre XIII]
- M02.90** Arthropathie réactionnelle, sans précision, sites multiples
- M02.91** Arthropathie réactionnelle, sans précision, région scapulaire
- M02.92** Arthropathie réactionnelle, sans précision, partie supérieure du bras
- M02.93** Arthropathie réactionnelle, sans précision, avant-bras
- M02.94** Arthropathie réactionnelle, sans précision, main
- M02.95** Arthropathie réactionnelle, sans précision, région pelvienne et cuisse
- M02.96** Arthropathie réactionnelle, sans précision, partie inférieure de la jambe
- M02.97** Arthropathie réactionnelle, sans précision, cheville et pied
- M02.98** Arthropathie réactionnelle, sans précision, autre site
- M02.99** Arthropathie réactionnelle, sans précision, siège non précisé

**M03\*****Arthropathies post-infectieuses et réactionnelles au cours de maladies classées ailleurs**

*A l'exclusion de:* arthrites infectieuses directes au cours de maladies infectieuses et parasitaires classées ailleurs (M01.-\*)

- M03.0\*** **Arthrite postméningococcique (A39.8†)**  
*Note:* [Pour connaître le site anatomique indiqué par le 5e caractère, voir Chapitre XIII]  
*A l'exclusion de:* arthrite méningococcique (M01.0\*)
- M03.00\*** **Arthrite postméningococcique, sites multiples (A39.8†)**
- M03.01\*** **Arthrite postméningococcique, région scapulaire (A39.8†)**
- M03.02\*** **Arthrite postméningococcique, partie supérieure du bras (A39.8†)**
- M03.03\*** **Arthrite postméningococcique, avant-bras (A39.8†)**
- M03.04\*** **Arthrite postméningococcique, main (A39.8†)**
- M03.05\*** **Arthrite postméningococcique, région pelvienne et cuisse (A39.8†)**
- M03.06\*** **Arthrite postméningococcique, partie inférieure de la jambe (A39.8†)**
- M03.07\*** **Arthrite postméningococcique, cheville et pied (A39.8†)**
- M03.08\*** **Arthrite postméningococcique, autre site (A39.8†)**
- M03.09\*** **Arthrite postméningococcique, siège non précisé (A39.8†)**
- M03.1\*** **Arthropathie syphilitique post-infectieuse**  
*Note:* [Pour connaître le site anatomique indiqué par le 5e caractère, voir Chapitre XIII]  
*Comprend:* maladie de Clutton (A50.5†)  
*A l'exclusion de:* arthropathie tabétique ou de Charcot (M14.6\*)
- M03.10\*** **Arthropathie syphilitique post-infectieuse, sites multiples**
- M03.11\*** **Arthropathie syphilitique post-infectieuse, région scapulaire**
- M03.12\*** **Arthropathie syphilitique post-infectieuse, partie supérieure du bras**
- M03.13\*** **Arthropathie syphilitique post-infectieuse, avant-bras**
- M03.14\*** **Arthropathie syphilitique post-infectieuse, main**
- M03.15\*** **Arthropathie syphilitique post-infectieuse, région pelvienne et cuisse**
- M03.16\*** **Arthropathie syphilitique post-infectieuse, partie inférieure de la jambe**
- M03.17\*** **Arthropathie syphilitique post-infectieuse, cheville et pied**
- M03.18\*** **Arthropathie syphilitique post-infectieuse, autre site**
- M03.19\*** **Arthropathie syphilitique post-infectieuse, siège non précisé**
- M03.2\*** **Autres arthropathies post-infectieuses au cours de maladies classées ailleurs**  
*Note:* [Pour connaître le site anatomique indiqué par le 5e caractère, voir Chapitre XIII]  
*Comprend:* arthropathie post-infectieuse au cours de:
  - entérite à *Yersinia enterocolitica* (A04.6†)
  - hépatite virale (B15-B19†)*A l'exclusion de:* arthropathies virales (M01.4-M01.5\*)
- M03.20\*** **Autres arthropathies post-infectieuses au cours de maladies classées ailleurs, sites multiples**
- M03.21\*** **Autres arthropathies post-infectieuses au cours de maladies classées ailleurs, région scapulaire**
- M03.22\*** **Autres arthropathies post-infectieuses au cours de maladies classées ailleurs, partie supérieure du bras**
- M03.23\*** **Autres arthropathies post-infectieuses au cours de maladies classées ailleurs, avant-bras**
- M03.24\*** **Autres arthropathies post-infectieuses au cours de maladies classées ailleurs, main**
- M03.25\*** **Autres arthropathies post-infectieuses au cours de maladies classées ailleurs, région pelvienne et cuisse**

**M03.25\***

- M03.26\*** Autres arthropathies post-infectieuses au cours de maladies classées ailleurs, partie inférieure de la jambe
- M03.27\*** Autres arthropathies post-infectieuses au cours de maladies classées ailleurs, cheville et pied
- M03.28\*** Autres arthropathies post-infectieuses au cours de maladies classées ailleurs, autre site
- M03.29\*** Autres arthropathies post-infectieuses au cours de maladies classées ailleurs, siège non précisé
- M03.6\*** Arthropathie réactionnelle au cours d'autres maladies classées ailleurs  
*Note:* [Pour connaître le site anatomique indiqué par le 5e caractère, voir Chapitre XIII]  
*Comprend:* arthropathie au cours d'endocardite infectieuse (I33.0†)
- M03.60\*** Arthropathie réactionnelle au cours d'autres maladies classées ailleurs, sites multiples
- M03.61\*** Arthropathie réactionnelle au cours d'autres maladies classées ailleurs, région scapulaire
- M03.62\*** Arthropathie réactionnelle au cours d'autres maladies classées ailleurs, partie supérieure du bras
- M03.63\*** Arthropathie réactionnelle au cours d'autres maladies classées ailleurs, avant-bras
- M03.64\*** Arthropathie réactionnelle au cours d'autres maladies classées ailleurs, main
- M03.65\*** Arthropathie réactionnelle au cours d'autres maladies classées ailleurs, région pelvienne et cuisse
- M03.66\*** Arthropathie réactionnelle au cours d'autres maladies classées ailleurs, partie inférieure de la jambe
- M03.67\*** Arthropathie réactionnelle au cours d'autres maladies classées ailleurs, cheville et pied
- M03.68\*** Arthropathie réactionnelle au cours d'autres maladies classées ailleurs, autre site
- M03.69\*** Arthropathie réactionnelle au cours d'autres maladies classées ailleurs, siège non précisé

## Polyarthropathies inflammatoires (M05-M14)

### **M05** Polyarthrite rhumatoïde séropositive

*A l'exclusion de:* arthrite rhumatoïde (de):

- atteinte vertébrale (M45)
  - juvénile (M08.-)
- rhumatisme articulaire aigu (I00)

#### **M05.0** Syndrome de Felty

*Comprend:* Polyarthrite rhumatoïde avec adéno-splénomégalie et leucopénie

#### **M05.1†** Maladie pulmonaire rhumatoïde (J99.0\*)

#### **M05.2** Vascularite rhumatoïde

#### **M05.3†** Polyarthrite rhumatoïde avec atteinte d'autres organes et systèmes

*Comprend:*

Cardite (I52.8*)	}	rhumatoïde
Endocardite (I39-*)		
Mononévrite (G59.8*)		
Myocardite (I41.8*)		
Myopathie (G73.7*)		
Péricardite (I32.8*)		
Polynévrite (G63.6*)		

#### **M05.8** Autre polyarthrite rhumatoïde séropositive

*Comprend:* Autre polyarthrite rhumatoïde avec facteur rhumatismal

#### **M05.9** Polyarthrite rhumatoïde séropositive, siège non précisé

*Comprend:* Polyarthrite rhumatoïde avec facteur rhumatismal SAI

**M06** Autre polyarthrite rhumatoïde

- M06.0** Polyarthrite rhumatoïde séronégative  
*Comprend:* Polyarthrite rhumatoïde sans facteur rhumatismal
- M06.1** Maladie de Still survenant chez l'adulte  
*A l'exclusion de:* maladie de Still SAI (M08.2)
- M06.2** Bursite rhumatoïde
- M06.3** Nodule rhumatoïde
- M06.4** Polyarthropathie inflammatoire  
*A l'exclusion de:* polyarthrite SAI (M13.0)
- M06.8** Autre polyarthrite rhumatoïde précisée
- M06.9** Polyarthrite rhumatoïde, sans précision

**M07\*** Arthropathies psoriasiques et entéro-pathiques

- A l'exclusion de:* arthropathies psoriasiques et entéro-pathiques juvéniles (M09.-\*)
- M07.0\*** Arthropathie psoriatique interphalangienne distale (L40.5†)
- M07.1\*** Arthrite mutilante (L40.5†)
- M07.2\*** Spondylite psoriatique (L40.5†)
- M07.3\*** Autres arthropathies psoriasiques (L40.5†)
- M07.4\*** Arthropathie au cours de la maladie de Crohn (entérite régionale) (K50.-†)
- M07.5\*** Arthropathie au cours de colite ulcéreuse (K51.-†)
- M07.6\*** Autres arthropathies entéro-pathiques

**M08** Polyarthrite juvénile

- Comprend:* polyarthrite chez l'enfant, commençant avant 16 ans et durant plus de 3 mois  
*A l'exclusion de:* dermatomyosite juvénile (M33.0)  
syndrome de Felty (M05.0)
- M08.0** Polyarthrite rhumatoïde juvénile  
*Comprend:* Polyarthrite rhumatoïde juvénile avec ou sans facteur rhumatismal
- M08.1** Spondylarthrite ankylosante juvénile  
*A l'exclusion de:* spondylarthrite ankylosante de l'adulte (M45)
- M08.2** Polyarthrite juvénile avec début systémique  
*Comprend:* Maladie de Still SAI  
*A l'exclusion de:* maladie de Still survenant chez l'adulte (M06.1)
- M08.3** Polyarthrite juvénile (séronégative)  
*Comprend:* Polyarthrite juvénile chronique
- M08.4** Polyarthrite pauci-articulaire juvénile
- M08.8** Autre polyarthrite juvénile
- M08.9** Polyarthrite juvénile, siège non précisé

**M09\*** Polyarthrite juvénile au cours de maladies classées ailleurs

- A l'exclusion de:* arthropathie au cours de la maladie de Whipple (M14.8\*)
- M09.0\*** Arthrite juvénile au cours de psoriasis (L40.5†)
- M09.1\*** Arthrite juvénile au cours de la maladie de Crohn (entérite régionale) (K50.-†)
- M09.2\*** Arthrite juvénile au cours de colite ulcéreuse (K51.-†)
- M09.8\*** Polyarthrite juvénile au cours d'autres maladies classées ailleurs

**M10** Goutte

- M10.0 Goutte idiopathique**  
*Note:* [Pour connaître le site anatomique indiqué par le 5e caractère, voir Chapitre XIII]  
*Comprend:* bursite goutteuse  
goutte primitive  
goutte tophacée du coeur (I43.8\*)
- M10.00 Goutte idiopathique, sites multiples**
- M10.01 Goutte idiopathique, région scapulaire**
- M10.02 Goutte idiopathique, partie supérieure du bras**
- M10.03 Goutte idiopathique, avant-bras**
- M10.04 Goutte idiopathique, main**
- M10.05 Goutte idiopathique, région pelvienne et cuisse**
- M10.06 Goutte idiopathique, partie inférieure de la jambe**
- M10.07 Goutte idiopathique, cheville et pied**
- M10.08 Goutte idiopathique, autre site**
- M10.09 Goutte idiopathique, siège non précisé**
- M10.1 Goutte saturnine**  
*Note:* [Pour connaître le site anatomique indiqué par le 5e caractère, voir Chapitre XIII]
- M10.10 Goutte saturnine, sites multiples**
- M10.11 Goutte saturnine, région scapulaire**
- M10.12 Goutte saturnine, partie supérieure du bras**
- M10.13 Goutte saturnine, avant-bras**
- M10.14 Goutte saturnine, main**
- M10.15 Goutte saturnine, région pelvienne et cuisse**
- M10.16 Goutte saturnine, partie inférieure de la jambe**
- M10.17 Goutte saturnine, cheville et pied**
- M10.18 Goutte saturnine, autre site**
- M10.19 Goutte saturnine, siège non précisé**
- M10.2 Goutte médicamenteuse**  
*Note:* [Pour connaître le site anatomique indiqué par le 5e caractère, voir Chapitre XIII]  
Utiliser un code supplémentaire de cause externe (Chapitre XX) pour identifier le médicament.
- M10.20 Goutte médicamenteuse, sites multiples**
- M10.21 Goutte médicamenteuse, région scapulaire**
- M10.22 Goutte médicamenteuse, partie supérieure du bras**
- M10.23 Goutte médicamenteuse, avant-bras**
- M10.24 Goutte médicamenteuse, main**
- M10.25 Goutte médicamenteuse, région pelvienne et cuisse**
- M10.26 Goutte médicamenteuse, partie inférieure de la jambe**
- M10.27 Goutte médicamenteuse, cheville et pied**
- M10.28 Goutte médicamenteuse, autre site**
- M10.29 Goutte médicamenteuse, siège non précisé**
- M10.3 Goutte due à une altération de la fonction rénale**  
*Note:* [Pour connaître le site anatomique indiqué par le 5e caractère, voir Chapitre XIII]  
Utiliser un code supplémentaire, pour identifier l'altération de la fonction rénale (N17-N19)
- M10.30 Goutte due à une altération de la fonction rénale, sites multiples**
- M10.31 Goutte due à une altération de la fonction rénale, région scapulaire**



- M10.32 Goutte due à une altération de la fonction rénale, partie supérieure du bras
- M10.33 Goutte due à une altération de la fonction rénale, avant-bras
- M10.34 Goutte due à une altération de la fonction rénale, main
- M10.35 Goutte due à une altération de la fonction rénale, région pelvienne et cuisse
- M10.36 Goutte due à une altération de la fonction rénale, partie inférieure de la jambe
- M10.37 Goutte due à une altération de la fonction rénale, cheville et pied
- M10.38 Goutte due à une altération de la fonction rénale, autre site
- M10.39 Goutte due à une altération de la fonction rénale, siège non précisé

**M10.4 Autre goutte secondaire**

*Note:* [Pour connaître le site anatomique indiqué par le 5e caractère, voir Chapitre XIII]

- M10.40 Autre goutte secondaire, sites multiples
- M10.41 Autre goutte secondaire, région scapulaire
- M10.42 Autre goutte secondaire, partie supérieure du bras
- M10.43 Autre goutte secondaire, avant-bras
- M10.44 Autre goutte secondaire, main
- M10.45 Autre goutte secondaire, région pelvienne et cuisse
- M10.46 Autre goutte secondaire, partie inférieure de la jambe
- M10.47 Autre goutte secondaire, cheville et pied
- M10.48 Autre goutte secondaire, autre site
- M10.49 Autre goutte secondaire, siège non précisé

**M10.9 Goutte, sans précision**

*Note:* [Pour connaître le site anatomique indiqué par le 5e caractère, voir Chapitre XIII]

- M10.90 Goutte, sans précision, sites multiples
- M10.91 Goutte, sans précision, région scapulaire
- M10.92 Goutte, sans précision, partie supérieure du bras
- M10.93 Goutte, sans précision, avant-bras
- M10.94 Goutte, sans précision, main
- M10.95 Goutte, sans précision, région pelvienne et cuisse
- M10.96 Goutte, sans précision, partie inférieure de la jambe
- M10.97 Goutte, sans précision, cheville et pied
- M10.98 Goutte, sans précision, autre site
- M10.99 Goutte, sans précision, siège non précisé

**M11**

**Autres arthropathies dues à des microcristaux**

**M11.0 Maladie par dépôt d'hydroxyapatite**

*Note:* [Pour connaître le site anatomique indiqué par le 5e caractère, voir Chapitre XIII]

- M11.00 Maladie par dépôt d'hydroxyapatite, sites multiples
- M11.01 Maladie par dépôt d'hydroxyapatite, région scapulaire
- M11.02 Maladie par dépôt d'hydroxyapatite, partie supérieure du bras
- M11.03 Maladie par dépôt d'hydroxyapatite, avant-bras
- M11.04 Maladie par dépôt d'hydroxyapatite, main
- M11.05 Maladie par dépôt d'hydroxyapatite, région pelvienne et cuisse
- M11.06 Maladie par dépôt d'hydroxyapatite, partie inférieure de la jambe
- M11.07 Maladie par dépôt d'hydroxyapatite, cheville et pied

- M11.08 Maladie par dépôt d'hydroxyapatite, autre site**
- M11.09 Maladie par dépôt d'hydroxyapatite, siège non précisé**
- M11.1 Chondrocalcinose familiale**  
*Note:* [Pour connaître le site anatomique indiqué par le 5e caractère, voir Chapitre XIII]
- M11.10 Chondrocalcinose familiale, sites multiples**
- M11.11 Chondrocalcinose familiale, région scapulaire**
- M11.12 Chondrocalcinose familiale, partie supérieure du bras**
- M11.13 Chondrocalcinose familiale, avant-bras**
- M11.14 Chondrocalcinose familiale, main**
- M11.15 Chondrocalcinose familiale, région pelvienne et cuisse**
- M11.16 Chondrocalcinose familiale, partie inférieure de la jambe**
- M11.17 Chondrocalcinose familiale, cheville et pied**
- M11.18 Chondrocalcinose familiale, autre site**
- M11.19 Chondrocalcinose familiale, siège non précisé**
- M11.2 Autre chondrocalcinose**  
*Note:* [Pour connaître le site anatomique indiqué par le 5e caractère, voir Chapitre XIII]  
*Comprend:* chondrocalcinose SAI
- M11.20 Autre chondrocalcinose, sites multiples**
- M11.21 Autre chondrocalcinose, région scapulaire**
- M11.22 Autre chondrocalcinose, partie supérieure du bras**
- M11.23 Autre chondrocalcinose, avant-bras**
- M11.24 Autre chondrocalcinose, main**
- M11.25 Autre chondrocalcinose, région pelvienne et cuisse**
- M11.26 Autre chondrocalcinose, partie inférieure de la jambe**
- M11.27 Autre chondrocalcinose, cheville et pied**
- M11.28 Autre chondrocalcinose, autre site**
- M11.29 Autre chondrocalcinose, siège non précisé**
- M11.8 Autres arthropathies dues à des microcristaux précisés**  
*Note:* [Pour connaître le site anatomique indiqué par le 5e caractère, voir Chapitre XIII]
- M11.80 Autres arthropathies dues à des microcristaux précisés, sites multiples**
- M11.81 Autres arthropathies dues à des microcristaux précisés, région scapulaire**
- M11.82 Autres arthropathies dues à des microcristaux précisés, partie supérieure du bras**
- M11.83 Autres arthropathies dues à des microcristaux précisés, avant-bras**
- M11.84 Autres arthropathies dues à des microcristaux précisés, main**
- M11.85 Autres arthropathies dues à des microcristaux précisés, région pelvienne et cuisse**
- M11.86 Autres arthropathies dues à des microcristaux précisés, partie inférieure de la jambe**
- M11.87 Autres arthropathies dues à des microcristaux précisés, cheville et pied**
- M11.88 Autres arthropathies dues à des microcristaux précisés, autre site**
- M11.89 Autres arthropathies dues à des microcristaux précisés, siège non précisé**
- M11.9 Arthropathie due à des microcristaux, sans précision**  
*Note:* [Pour connaître le site anatomique indiqué par le 5e caractère, voir Chapitre XIII]
- M11.90 Arthropathie due à des microcristaux, sans précision, sites multiples**
- M11.91 Arthropathie due à des microcristaux, sans précision, région scapulaire**
- M11.92 Arthropathie due à des microcristaux, sans précision, partie supérieure du bras**

- M11.93 Arthropathie due à des microcristaux, sans précision, avant-bras
- M11.94 Arthropathie due à des microcristaux, sans précision, main
- M11.95 Arthropathie due à des microcristaux, sans précision, région pelvienne et cuisse
- M11.96 Arthropathie due à des microcristaux, sans précision, partie inférieure de la jambe
- M11.97 Arthropathie due à des microcristaux, sans précision, cheville et pied
- M11.98 Arthropathie due à des microcristaux, sans précision, autre site
- M11.99 Arthropathie due à des microcristaux, sans précision, siège non précisé

**M12****Autres arthropathies spécifiques**

*A l'exclusion de:* arthropathie crico-aryténoïdienne (J38.7)  
arthropathie SAI (M13.9)  
arthrose (M15-M19)

- M12.0 **Arthropathie chronique post-rhumatismale [Jaccoud]**  
*Note:* [Pour connaître le site anatomique indiqué par le 5e caractère, voir Chapitre XIII]
- M12.00 **Arthropathie chronique post-rhumatismale [Jaccoud], sites multiples**
- M12.01 **Arthropathie chronique post-rhumatismale [Jaccoud], région scapulaire**
- M12.02 **Arthropathie chronique post-rhumatismale [Jaccoud], partie supérieure du bras**
- M12.03 **Arthropathie chronique post-rhumatismale [Jaccoud], avant-bras**
- M12.04 **Arthropathie chronique post-rhumatismale [Jaccoud], main**
- M12.05 **Arthropathie chronique post-rhumatismale [Jaccoud], région pelvienne et cuisse**
- M12.06 **Arthropathie chronique post-rhumatismale [Jaccoud], partie inférieure de la jambe**
- M12.07 **Arthropathie chronique post-rhumatismale [Jaccoud], cheville et pied**
- M12.08 **Arthropathie chronique post-rhumatismale [Jaccoud], autre site**
- M12.09 **Arthropathie chronique post-rhumatismale [Jaccoud], siège multiple**
- M12.1 **Maladie de Kaschin-Beck**  
*Note:* [Pour connaître le site anatomique indiqué par le 5e caractère, voir Chapitre XIII]
- M12.10 **Maladie de Kaschin-Beck, sites multiples**
- M12.11 **Maladie de Kaschin-Beck, région scapulaire**
- M12.12 **Maladie de Kaschin-Beck, partie supérieure du bras**
- M12.13 **Maladie de Kaschin-Beck, avant-bras**
- M12.14 **Maladie de Kaschin-Beck, main**
- M12.15 **Maladie de Kaschin-Beck, région pelvienne et cuisse**
- M12.16 **Maladie de Kaschin-Beck, partie inférieure de la jambe**
- M12.17 **Maladie de Kaschin-Beck, cheville et pied**
- M12.18 **Maladie de Kaschin-Beck, autre site**
- M12.19 **Maladie de Kaschin-Beck, siège non précisé**
- M12.2 **Synovite villonodulaire (pigmentaire)**  
*Note:* [Pour connaître le site anatomique indiqué par le 5e caractère, voir Chapitre XIII]
- M12.20 **Synovite villonodulaire (pigmentaire), sites multiples**
- M12.21 **Synovite villonodulaire (pigmentaire), région scapulaire**
- M12.22 **Synovite villonodulaire (pigmentaire), partie supérieure du bras**
- M12.23 **Synovite villonodulaire (pigmentaire), avant-bras**
- M12.24 **Synovite villonodulaire (pigmentaire), main**
- M12.25 **Synovite villonodulaire (pigmentaire), région pelvienne et cuisse**
- M12.26 **Synovite villonodulaire (pigmentaire), partie inférieure de la jambe**

- M12.27** Synovite villonodulaire (pigmentaire), cheville et pied
- M12.28** Synovite villonodulaire (pigmentaire), autre site
- M12.29** Synovite villonodulaire (pigmentaire), siège non précisé
- M12.3** Rhumatisme palindromique  
*Note:* [Pour connaître le site anatomique indiqué par le 5e caractère, voir Chapitre XIII]
- M12.30** Rhumatisme palindromique, sites multiples
- M12.31** Rhumatisme palindromique, région scapulaire
- M12.32** Rhumatisme palindromique, partie supérieure du bras
- M12.33** Rhumatisme palindromique, avant-bras
- M12.34** Rhumatisme palindromique, main
- M12.35** Rhumatisme palindromique, région pelvienne et cuisse
- M12.36** Rhumatisme palindromique, partie inférieure de la jambe
- M12.37** Rhumatisme palindromique, cheville et pied
- M12.38** Rhumatisme palindromique, autre site
- M12.39** Rhumatisme palindromique, siège non précisé
- M12.4** Hydarthrose intermittente  
*Note:* [Pour connaître le site anatomique indiqué par le 5e caractère, voir Chapitre XIII]  
*Comprend:* Hydarthrose périodique
- M12.40** Hydarthrose intermittente, sites multiples
- M12.41** Hydarthrose intermittente, région scapulaire
- M12.42** Hydarthrose intermittente, partie supérieure du bras
- M12.43** Hydarthrose intermittente, avant-bras
- M12.44** Hydarthrose intermittente, main
- M12.45** Hydarthrose intermittente, région pelvienne et cuisse
- M12.46** Hydarthrose intermittente, partie inférieure de la jambe
- M12.47** Hydarthrose intermittente, cheville et pied
- M12.48** Hydarthrose intermittente, autre site
- M12.49** Hydarthrose intermittente, siège non précisé
- M12.5** Arthropathie traumatique  
*Note:* [Pour connaître le site anatomique indiqué par le 5e caractère, voir Chapitre XIII]  
*A l'exclusion de:* arthrose post-traumatique (de):
- SAI (M19.1)
  - autres articulations uniques (M19.1)
  - genou (M17.2-M17.3)
  - hanche (M16.4-M16.5)
  - première articulation carpo-métacarpienne (M18.2-M18.3)
- M12.50** Arthropathie traumatique, sites multiples
- M12.51** Arthropathie traumatique, région scapulaire
- M12.52** Arthropathie traumatique, partie supérieure du bras
- M12.53** Arthropathie traumatique, avant-bras
- M12.54** Arthropathie traumatique, main
- M12.55** Arthropathie traumatique, région pelvienne et cuisse
- M12.56** Arthropathie traumatique, partie inférieure de la jambe
- M12.57** Arthropathie traumatique, cheville et pied
- M12.58** Arthropathie traumatique, autre site
- M12.59** Arthropathie traumatique, siège non précisé

- M12.8**      **Autres arthropathies spécifiques, non classées ailleurs**  
*Note:*            [Pour connaître le site anatomique indiqué par le 5e caractère, voir Chapitre XIII]  
*Comprend:*      Arthropathie transitoire
- M12.80**     **Autres arthropathies spécifiques, non classées ailleurs, sites multiples**
- M12.81**     **Autres arthropathies spécifiques, non classées ailleurs, région scapulaire**
- M12.82**     **Autres arthropathies spécifiques, non classées ailleurs, partie supérieure du bras**
- M12.83**     **Autres arthropathies spécifiques, non classées ailleurs, avant-bras**
- M12.84**     **Autres arthropathies spécifiques, non classées ailleurs, main**
- M12.85**     **Autres arthropathies spécifiques, non classées ailleurs, région pelvienne et cuisse**
- M12.86**     **Autres arthropathies spécifiques, non classées ailleurs, partie inférieure de la jambe**
- M12.87**     **Autres arthropathies spécifiques, non classées ailleurs, cheville et pied**
- M12.88**     **Autres arthropathies spécifiques, non classées ailleurs, autre site**
- M12.89**     **Autres arthropathies spécifiques, non classées ailleurs, siège non précisé**

**M13****Autres arthrites**

*A l'exclusion de:* arthrose (M15-M19)

- M13.0**      **Polyarthrite, sans précision**  
*A l'exclusion de:* polyarthropathie inflammatoire (M06.4)
- M13.1**      **Monoarthrite, non classée ailleurs**  
*Note:*            [Pour connaître le site anatomique indiqué par le 5e caractère, voir Chapitre XIII]
- M13.11**     **Monoarthrite, non classée ailleurs, région scapulaire**
- M13.12**     **Monoarthrite, non classée ailleurs, partie supérieure du bras**
- M13.13**     **Monoarthrite, non classée ailleurs, avant-bras**
- M13.14**     **Monoarthrite, non classée ailleurs, main**
- M13.15**     **Monoarthrite, non classée ailleurs, région pelvienne et cuisse**
- M13.16**     **Monoarthrite, non classée ailleurs, partie inférieure de la jambe**
- M13.17**     **Monoarthrite, non classée ailleurs, cheville et pied**
- M13.18**     **Monoarthrite, non classée ailleurs, autre site**
- M13.19**     **Monoarthrite, non classée ailleurs, siège non précisé**
- M13.8**      **Autres arthrites précisées**  
*Note:*            [Pour connaître le site anatomique indiqué par le 5e caractère, voir Chapitre XIII]  
*Comprend:*      Arthrite allergique
- M13.80**     **Autres arthrites précisées, sites multiples**
- M13.81**     **Autres arthrites précisées, région scapulaire**
- M13.82**     **Autres arthrites précisées, partie supérieure du bras**
- M13.83**     **Autres arthrites précisées, avant-bras**
- M13.84**     **Autres arthrites précisées, main**
- M13.85**     **Autres arthrites précisées, région pelvienne et cuisse**
- M13.86**     **Autres arthrites précisées, partie inférieure de la jambe**
- M13.87**     **Autres arthrites précisées, cheville et pied**
- M13.88**     **Autres arthrites précisées, autre site**
- M13.89**     **Autres arthrites précisées, siège non précisé**
- M13.9**      **Arthrite, sans précision**  
*Note:*            [Pour connaître le site anatomique indiqué par le 5e caractère, voir Chapitre XIII]  
*Comprend:*      Arthropathie SAI

- M13.90** Arthrite, sans précision, sites multiples
- M13.91** Arthrite, sans précision, région scapulaire
- M13.92** Arthrite, sans précision, partie supérieure du bras
- M13.93** Arthrite, sans précision, avant-bras
- M13.94** Arthrite, sans précision, main
- M13.95** Arthrite, sans précision, région pelvienne et cuisse
- M13.96** Arthrite, sans précision, partie inférieure de la jambe
- M13.97** Arthrite, sans précision, cheville et pied
- M13.98** Arthrite, sans précision, autre site
- M13.99** Arthrite, sans précision, siège non précisé

**M14\*****Arthropathies au cours d'autres maladies classées ailleurs**

*A l'exclusion de:* arthropathie (au cours de) (avec):

- affections hématologiques (M36.2- M36.3\*)
- maladies tumorales (M36.1\*)
- réaction d'hypersensibilité (M36.4\*)

arthropathies psoriasiques et entéropathiques (M07.-\*):

- juvénile (M09.-\*)
- spondylopathie neurologique (M49.4\*)

**M14.0\*** Arthropathie goutteuse due à un déficit enzymatique et autres troubles héréditaires

*Comprend:* Arthropathie goutteuse au cours de:

- Affections à hématies falciformes [drépanocytaires] (D57.-†)
- Syndrome de Lesch-Nyhan (E79.1†)

**M14.1\*** Arthropathie à microcristaux au cours d'autres troubles métaboliques

*Comprend:* Arthropathie à microcristaux au cours d'hyperparathyroïdie (E21.-†)

**M14.2\*** Arthropathie diabétique (E10-E14† avec les quatrième et cinquième caractères .60)

*A l'exclusion de:* arthropathie neuropathique diabétique (M14.6\*)

**M14.3\*** Dermo-arthrite lipoïde (E78.8†)**M14.4\*** Arthropathie au cours d'amyloïdoses (E85.-†)**M14.5\*** Arthropathie au cours d'autres maladies endocriniennes, nutritionnelles et métaboliques

*Comprend:* Arthropathie au cours de:

- acromégalie et gigantisme hypophysaire (E22.0†)
- hémochromatose (E83.1†)
- hypothyroïdie (E00-E03†)
- thyrotoxicose [hyperthyroïdie] (E05.-†)

**M14.6\*** Arthropathie neuropathique

*Comprend:* Arthropathie neuropathique diabétique (E10-E14† avec le quatrième caractère .6)  
Arthropathie tabétique ou de Charcot (A52.1†)

**M14.8\*** Arthropathies au cours d'autres maladies précisées classées ailleurs

*Comprend:* Arthropathie au cours de:

- érythème:
  - noueux (L52†)
  - polymorphe (L51.-†)
- maladie de Whipple (K90.8†)
- sarcoïdose (D86.8†)

## Arthroses (M15-M19)

*Note:* Dans ce groupe, le terme « ostéo-arthrite » est utilisé comme synonyme d'arthrose et d'ostéo-arthrose. Le terme « primaire » est utilisé dans son sens clinique habituel, c'est-à-dire sans identification d'une cause sous-jacente ou déterminante.

*A l'exclusion de:* arthrose (de l'):

- articulation temporomandibulaire (ATM) (K07.68)
- vertébrale (M47.-)

### M15

#### Polyarthrose

*Comprend:* Arthrose avec mention de plusieurs localisations

*A l'exclusion de:* atteinte bilatérale d'une articulation unique (M16-M19)

**M15.0 (Ostéo)arthrose primaire généralisée**

**M15.1 Nodosités d'Heberden (avec arthropathie)**

**M15.2 Nodosités de Bouchard (avec arthropathie)**

**M15.3 Arthrose secondaire multiple**

*Comprend:* Polyarthrose post-traumatique

**M15.4 (Ostéo)arthrose érosive**

**M15.8 Autre polyarthrose**

**M15.9 Polyarthrose, sans précision**

*Comprend:* Ostéoarthrite généralisée SAI

### M16

#### Coxarthrose [arthrose de la hanche]

**M16.0 Coxarthrose primaire, bilatérale**

**M16.1 Autre coxarthrose primaire**

*Comprend:* Coxarthrose primaire:

- SAI
- unilatérale

**M16.2 Coxarthrose d'origine dysplasique, bilatérale**

**M16.3 Autre coxarthrose dysplasique**

*Comprend:* Coxarthrose dysplasique:

- SAI
- unilatérale

**M16.4 Coxarthrose post-traumatique, bilatérale**

**M16.5 Autre coxarthrose post-traumatique**

*Comprend:* Coxarthrose post-traumatique:

- SAI
- unilatérale

**M16.6 Autre coxarthrose secondaire, bilatérale**

**M16.7 Autre coxarthrose secondaire**

*Comprend:* Coxarthrose secondaire:

- SAI
- unilatérale

**M16.9 Coxarthrose, sans précision**

### M17

#### Gonarthrose [arthrose du genou]

**M17.0 Gonarthrose primaire, bilatérale**

**M17.1 Autre gonarthrose primaire**

*Comprend:* Gonarthrose primaire:

- SAI
- unilatérale

**M17.2 Gonarthrose post-traumatique, bilatérale****M17.3 Autre gonarthrose post-traumatique**

*Comprend:* Gonarthrose post-traumatique:

- SAI
- unilatérale

**M17.4 Autre gonarthrose secondaire, bilatérale****M17.5 Autre gonarthrose secondaire**

*Comprend:* Gonarthrose secondaire:

- SAI
- unilatérale

**M17.9 Gonarthrose, sans précision****M18****Arthrose de la première articulation carpo-métacarpienne****M18.0 Arthrose primaire de la première articulation carpo-métacarpienne, bilatérale****M18.1 Autre arthrose primaire de la première articulation carpo-métacarpienne**

*Comprend:* Arthrose primaire de la première articulation carpo-métacarpienne:

- SAI
- unilatérale

**M18.2 Arthrose post-traumatique de la première articulation carpo-métacarpienne, bilatérale****M18.3 Autre arthrose post-traumatique de la première articulation carpo-métacarpienne**

*Comprend:* Arthrose post-traumatique de la première articulation carpo-métacarpienne:

- SAI
- unilatérale

**M18.4 Autre arthrose secondaire de la première articulation carpo-métacarpienne, bilatérale****M18.5 Autre arthrose secondaire de la première articulation carpo-métacarpienne**

*Comprend:* Arthrose secondaire de la première articulation carpo-métacarpienne:

- SAI
- unilatérale

**M18.9 Arthrose de la première articulation carpo-métacarpienne, sans précision****M19****Autre arthrose**

*A l'exclusion de:* arthrose vertébrale (M47.-)  
hallux rigidus (M20.2)  
polyarthrose (M15.-)

**M19.0 Arthrose primaire d'autres articulations****M19.1 Arthrose post-traumatique d'autres articulations****M19.2 Autre arthrose secondaire****M19.8 Autre arthrose précisée****M19.9 Arthrose, sans précision**



## Autres affections articulaires (M20-M25)

*A l'exclusion de:* articulations vertébrales (M40-M54)

### M20

#### Déformations acquises des doigts et des orteils

*A l'exclusion de:* absence acquise de doigts et d'orteils (Z89.-)

absence congénitale des:

- doigts (Q71.3)
- orteils (Q72.3)

déformations et malformations congénitales des doigts et des orteils (Q66.-)(Q68-Q70)(Q74.-)

#### M20.0

##### Déformation de(s) doigt(s)

*Comprend:* Déformation en boutonnière et en col de cygne

*A l'exclusion de:* doigt « à ressort » (M65.3)

fibromatose du fascia palmaire [Dupuytren] (M72.0)

hippocratisme digital (R68.3)

#### M20.1

##### Hallux valgus (acquis)

*Comprend:* Oignon

#### M20.2

##### Hallux rigidus

#### M20.3

##### Autre déformation du gros orteil (acquise)

*Comprend:* Hallux varus

#### M20.4

##### Autre(s) orteil(s) en marteau (acquis)

#### M20.5

##### Autres déformations d'orteil(s) (acquises)

#### M20.6

##### Déformation acquise d'orteil(s), sans précision

### M21

#### Autres déformations acquises des membres

*A l'exclusion de:* absence acquise de membre (Z89.-)

absence congénitale de membres (Q71-Q73)

coxa plana (M91.2)

déformations acquises de doigts et d'orteils (M20.-)

déformations et malformations congénitales des membres (Q65-Q66)(Q68-Q74)

#### M21.0

##### Déformation en valgus, non classée ailleurs

*A l'exclusion de:* metatarsus valgus (Q66.6)

pied bot [talus valgus] (Q66.4)

#### M21.1

##### Déformation en varus, non classée ailleurs

*A l'exclusion de:* metatarsus varus (Q66.2)

tibia vara (M92.5)

#### M21.2

##### Déformation en flexion

#### M21.3

##### Poignet ou pied tombant (acquis)

#### M21.4

##### Pied plat [pes planus] (acquis)

*A l'exclusion de:* pied plat congénital (Q66.5)

#### M21.5

##### Main et pied bot(e) ou en griffe acquis(e)

*A l'exclusion de:* pied bot, non précisé comme acquis (Q66.8)

#### M21.50

##### Main et pied bot(e) ou en griffe acquis(e), sites multiples

#### M21.54

##### Main et pied bot(e) ou en griffe acquis(e), main

#### M21.57

##### Main et pied bot(e) ou en griffe acquis(e), cheville et pied

#### M21.6

##### Autres déformations acquises de la cheville et du pied

*A l'exclusion de:* déformations des orteils (M20.1-M20.6)

#### M21.7

##### Inégalité des membres (acquise)

- M21.8**      **Autres déformations acquises précisées des membres**  
*Note:*            [Pour connaître le site anatomique indiqué par le 5e caractère, voir Chapitre XIII]
- M21.80**    **Autres déformations acquises précisées des membres, sites multiples**
- M21.81**    **Autres déformations acquises précisées des membres, région scapulaire**
- M21.82**    **Autres déformations acquises précisées des membres, partie supérieure du bras**
- M21.83**    **Autres déformations acquises précisées des membres, avant-bras**
- M21.84**    **Autres déformations acquises précisées des membres, main**
- M21.85**    **Autres déformations acquises précisées des membres, région pelvienne et cuisse**
- M21.86**    **Autres déformations acquises précisées des membres, partie inférieure de la jambe**
- M21.87**    **Autres déformations acquises précisées des membres, cheville et pied**
- M21.89**    **Autres déformations acquises précisées des membres, siège non précisé**
- M21.9**     **Déformation acquise d'un membre, sans précision**

**M22****Lésions de la rotule**

*A l'exclusion de:* luxation de la rotule (S83.0-)

- M22.0**    **Luxation récidivante de la rotule**
- M22.1**    **Subluxation récidivante de la rotule**
- M22.2**    **Lésions fémoro-patellaires**
- M22.3**    **Autres dérangements de la rotule**
- M22.4**    **Rotule chondromalacique**
- M22.8**    **Autres lésions de la rotule**
- M22.9**    **Lésion de la rotule, sans précision**

**M23****Dérangement interne du genou**

*A l'exclusion de:* ankylose (M24.6)  
 déformation du genou (M21.-)  
 lésion de la rotule (M22.-)  
 lésion traumatique récente (voir Lésion traumatique du genou et de la partie inférieure de la jambe) (S80-S89)  
 luxation ou subluxation récidivante (M24.4):  
 • rotule (M22.0-M22.1)  
 ostéochondrite disséquante (M93.2-)

- M23.0**    **Kyste du ménisque**
- M23.00**   **Kyste du ménisque, sites multiples**
- M23.01**   **Kyste de la corne antérieure du ménisque interne**
- M23.02**   **Kyste de la corne postérieure du ménisque interne**
- M23.03**   **Kyste du ménisque interne, de siège autre et non précisé**
- M23.04**   **Kyste de la corne antérieure du ménisque externe**
- M23.05**   **Kyste de la corne postérieure du ménisque externe**
- M23.06**   **Kyste du ménisque externe, de siège autre et non précisé**
- M23.09**   **Kyste du ménisque, siège non précisé**
- M23.1**    **Ménisque discoïde (congénital)**
- M23.10**   **Ménisque discoïde (congénital), sites multiples**
- M23.11**   **Corne antérieure discoïde du ménisque interne (congénital)**
- M23.12**   **Corne postérieure discoïde du ménisque interne (congénital)**
- M23.13**   **Ménisque interne discoïde, de siège autre et non précisé (congénital)**
- M23.14**   **Corne antérieure discoïde du ménisque externe (congénital)**

- M23.15 **Corne postérieure discoïde du ménisque externe (congénital)**
- M23.16 **Ménisque externe discoïde (congénital), de siège autre et non précisé**
- M23.19 **Ménisque discoïde (congénital), siège non précisé**
- M23.2 **Dérangement d'un ménisque dû à une déchirure ou un traumatisme ancien**  
*Comprend:* Déchirure ancienne « en anse de seau »
- M23.20 **Dérangement d'un ménisque dû à une déchirure ou un traumatisme ancien, sites multiples**
- M23.21 **Dérangement d'une corne antérieure du ménisque interne dû à une déchirure ou un traumatisme ancien**
- M23.22 **Dérangement d'une corne postérieure du ménisque interne dû à une déchirure ou un traumatisme ancien**
- M23.23 **Dérangement zone autre et non précisée du ménisque interne dû à une déchirure ou un traumatisme ancien**
- M23.24 **Dérangement d'une corne antérieure du ménisque externe dû à une déchirure ou un traumatisme ancien**
- M23.25 **Dérangement d'une corne postérieure du ménisque externe dû à une déchirure ou un traumatisme ancien**
- M23.26 **Dérangement zone autre et non précisée du ménisque externe dû à une déchirure ou un traumatisme ancien**
- M23.29 **Dérangement d'un ménisque non précisé dû à une déchirure ou un traumatisme ancien**
- M23.3 **Autres dérangements du ménisque**  
*Comprend:* Dégénérescence du ménisque  
Ménisque détaché  
Rétention du ménisque
- M23.30 **Autres dérangements du ménisque, sites multiples**
- M23.31 **Autre dérangement de la corne antérieure du ménisque interne**
- M23.32 **Autre dérangement de la corne postérieure du ménisque interne**
- M23.33 **Autre dérangement zone autre et non précisée du ménisque interne**
- M23.34 **Autre dérangement de la corne antérieure du ménisque externe**
- M23.35 **Autre dérangement de la corne postérieure du ménisque externe**
- M23.36 **Autre dérangement zone autre et non précisée du ménisque externe**
- M23.39 **Autre dérangement d'un ménisque non précisé**
- M23.4 **Souris intra-articulaire du genou**
- M23.5 **Instabilité chronique du genou**
- M23.6 **Autre rupture spontanée de ligament(s) du genou**
- M23.60 **Autre rupture spontanée de ligament(s) du genou, sites multiples**
- M23.61 **Autre rupture spontanée du ligament croisé antérieur**
- M23.62 **Autre rupture spontanée du ligament croisé postérieur**
- M23.63 **Autre rupture spontanée du ligament collatéral interne**
- M23.64 **Autre rupture spontanée du ligament collatéral latéral**
- M23.67 **Autre rupture spontanée de la capsule articulaire**
- M23.69 **Autre rupture spontanée de ligament(s) non précisé(s) du genou**
- M23.8 **Autres dérangements internes du genou**  
*Comprend:* Genou « à ressort »  
Laxité des ligaments du genou
- M23.9 **Dérangement interne du genou, sans précision**

**M24****Autres dérangements articulaires spécifiques**

*A l'exclusion de:* genou « à ressort » (M23.8)  
 kyste (ganglion) (M67.4-)  
 traumatisme récent - voir traumatisme articulaire selon le site anatomique  
 troubles de l'articulation temporo-mandibulaire (K07.6-)

**M24.0****Souris intra-articulaire**

*Note:* [Pour connaître le site anatomique indiqué par le 5e caractère, voir Chapitre XIII]

*A l'exclusion de:* souris intra-articulaire du genou (M23.4)

**M24.00****Souris intra-articulaire, sites multiples****M24.01****Souris intra-articulaire, région scapulaire****M24.02****Souris intra-articulaire, partie supérieure du bras****M24.03****Souris intra-articulaire, avant-bras****M24.04****Souris intra-articulaire, main****M24.05****Souris intra-articulaire, région pelvienne et cuisse****M24.07****Souris intra-articulaire, cheville et pied****M24.08****Souris intra-articulaire, autre site****M24.09****Souris intra-articulaire, siège non précisé****M24.1****Autres atteintes du cartilage articulaire**

*Note:* [Pour connaître le site anatomique indiqué par le 5e caractère, voir Chapitre XIII]

*A l'exclusion de:* calcification métastatique (E83.5)  
 chondrocalcinose (M11.1- M11.2)  
 dérangement interne du genou (M23-)  
 ochronose (E70.2)

**M24.10****Autres atteintes du cartilage articulaire, sites multiples****M24.11****Autres atteintes du cartilage articulaire, région scapulaire****M24.12****Autres atteintes du cartilage articulaire, partie supérieure du bras****M24.13****Autres atteintes du cartilage articulaire, avant-bras****M24.14****Autres atteintes du cartilage articulaire, main****M24.15****Autres atteintes du cartilage articulaire, région pelvienne et cuisse****M24.17****Autres atteintes du cartilage articulaire, cheville et pied****M24.18****Autres atteintes du cartilage articulaire, autre site****M24.19****Autres atteintes du cartilage articulaire, siège non précisé****M24.2****Lésion ligamentaire**

*Note:* [Pour connaître le site anatomique indiqué par le 5e caractère, voir Chapitre XIII]

*Comprend:* Instabilité secondaire à une atteinte ligamentaire ancienne  
 Laxité ligamentaire SAI

*A l'exclusion de:* genou (M23.5 - M23.8)  
 laxité ligamentaire familiale (M35.7)

**M24.20****Lésion ligamentaire, sites multiples****M24.21****Lésion ligamentaire, région scapulaire****M24.22****Lésion ligamentaire, partie supérieure du bras****M24.23****Lésion ligamentaire, avant-bras****M24.24****Lésion ligamentaire, main****M24.25****Lésion ligamentaire, région pelvienne et cuisse****M24.27****Lésion ligamentaire, cheville et pied****M24.28****Lésion ligamentaire, autre site**

- M24.29 Lésion ligamentaire, siège non précisé**
- M24.3 Luxation et subluxation pathologiques d'une articulation, non classées ailleurs**  
*Note:* [Pour connaître le site anatomique indiqué par le 5e caractère, voir Chapitre XIII]  
*A l'exclusion de:* luxation ou subluxation d'une articulation:
  - congénitale (voir Malformations congénitales du système ostéo-articulaire et des muscles) (Q65 - Q79)
  - lésion traumatique récente (voir Lésion traumatique des articulations et des ligaments selon les localisations anatomiques)
  - récidivante (M24.4)
- M24.30 Luxation et subluxation pathologiques d'une articulation, non classées ailleurs, sites multiples**
- M24.31 Luxation et subluxation pathologiques d'une articulation, non classées ailleurs, région scapulaire**
- M24.32 Luxation et subluxation pathologiques d'une articulation, non classées ailleurs, partie supérieure du bras**
- M24.33 Luxation et subluxation pathologiques d'une articulation, non classées ailleurs, avant-bras**
- M24.34 Luxation et subluxation pathologiques d'une articulation, non classées ailleurs, main**
- M24.35 Luxation et subluxation pathologiques d'une articulation, non classées ailleurs, région pelvienne et cuisse**
- M24.36 Luxation et subluxation pathologiques d'une articulation, non classées ailleurs, partie inférieure de la jambe**
- M24.37 Luxation et subluxation pathologiques d'une articulation, non classées ailleurs, cheville et pied**
- M24.38 Luxation et subluxation pathologiques d'une articulation, non classées ailleurs, autre site**
- M24.39 Luxation et subluxation pathologiques d'une articulation, non classées ailleurs, siège non précisé**
- M24.4 Luxation et subluxation articulaires récidivantes**  
*Note:* [Pour connaître le site anatomique indiqué par le 5e caractère, voir Chapitre XIII]  
*A l'exclusion de:* rotule (M22.0-M22.1)  
subluxation vertébrale (M43.3-M43.5)
- M24.40 Luxation et subluxation articulaires récidivantes, sites multiples**
- M24.41 Luxation et subluxation articulaires récidivantes, région scapulaire**
- M24.42 Luxation et subluxation articulaires récidivantes, partie supérieure du bras**
- M24.43 Luxation et subluxation articulaires récidivantes, avant-bras**
- M24.44 Luxation et subluxation articulaires récidivantes, main**
- M24.45 Luxation et subluxation articulaires récidivantes, région pelvienne et cuisse**
- M24.46 Luxation et subluxation articulaires récidivantes, partie inférieure de la jambe**
- M24.47 Luxation et subluxation articulaires récidivantes, cheville et pied**
- M24.48 Luxation et subluxation articulaires récidivantes, autre site**
- M24.49 Luxation et subluxation articulaires récidivantes, siège non précisé**
- M24.5 Contracture articulaire**  
*Note:* [Pour connaître le site anatomique indiqué par le 5e caractère, voir Chapitre XIII]  
*A l'exclusion de:* contracture de Dupuytren (M72.0)  
déformations acquises des membres (M20 -M21)  
rétraction tendineuse (gaine) sans raideur articulaire (M67.1)
- M24.50 Contracture articulaire, sites multiples**
- M24.51 Contracture articulaire, région scapulaire**
- M24.52 Contracture articulaire, partie supérieure du bras**

- M24.53 Contracture articulaire, avant-bras**
- M24.54 Contracture articulaire, main**
- M24.55 Contracture articulaire, région pelvienne et cuisse**
- M24.56 Contracture articulaire, partie inférieure de la jambe**
- M24.57 Contracture articulaire, cheville et pied**
- M24.58 Contracture articulaire, autre site**
- M24.59 Contracture articulaire, siège non précisé**
- M24.6 Ankylose articulaire**  
*Note:* [Pour connaître le site anatomique indiqué par le 5e caractère, voir Chapitre XIII]  
*A l'exclusion de:* rachis (M43.2)  
raideur articulaire sans ankylose (M25.6)
- M24.60 Ankylose articulaire, sites multiples**
- M24.61 Ankylose articulaire, région scapulaire**
- M24.62 Ankylose articulaire, partie supérieure du bras**
- M24.63 Ankylose articulaire, avant-bras**
- M24.64 Ankylose articulaire, main**
- M24.65 Ankylose articulaire, région pelvienne et cuisse**
- M24.66 Ankylose articulaire, partie inférieure de la jambe**
- M24.67 Ankylose articulaire, cheville et pied**
- M24.68 Ankylose articulaire, autre site**
- M24.69 Ankylose articulaire, siège non précisé**
- M24.7 Protrusion acétabulaire**
- M24.8 Autres dérangements articulaires spécifiques, non classées ailleurs**  
*Note:* [Pour connaître le site anatomique indiqué par le 5e caractère, voir le chapitre XIII]  
*A l'exclusion de:* impliquant le syndrome de la bandelette de Maissiat [ilio-tibiale] (M76.3)
- M24.80 Autres dérangements articulaires spécifiques, non classées ailleurs, sites multiples**
- M24.81 Autres dérangements articulaires spécifiques, non classées ailleurs, région scapulaire**
- M24.82 Autres dérangements articulaires spécifiques, non classées ailleurs, partie supérieure du bras**
- M24.83 Autres dérangements articulaires spécifiques, non classées ailleurs, avant-bras**
- M24.84 Autres dérangements articulaires spécifiques, non classées ailleurs, main**
- M24.85 Autres dérangements articulaires spécifiques, non classées ailleurs, région pelvienne et cuisse**
- M24.86 Autres dérangements articulaires spécifiques, non classées ailleurs, partie inférieure de la jambe**
- M24.87 Autres dérangements articulaires spécifiques, non classées ailleurs, cheville et pied**
- M24.88 Autres dérangements articulaires spécifiques, non classées ailleurs, autre site**
- M24.89 Autres dérangements articulaires spécifiques, non classées ailleurs, siège non précisé**
- M24.9 Dérangement articulaire, sans précision**  
*Note:* [Pour connaître le site anatomique indiqué par le 5e caractère, voir Chapitre XIII]
- M24.90 Dérangement articulaire, sans précision, sites multiples**
- M24.91 Dérangement articulaire, sans précision, région scapulaire**
- M24.92 Dérangement articulaire, sans précision, partie supérieure du bras**
- M24.93 Dérangement articulaire, sans précision, avant-bras**
- M24.94 Dérangement articulaire, sans précision, main**

- M24.95 Dérangement articulaire, sans précision, région pelvienne et cuisse  
 M24.96 Dérangement articulaire, sans précision, partie inférieure de la jambe  
 M24.97 Dérangement articulaire, sans précision, cheville et pied  
 M24.98 Dérangement articulaire, sans précision, autre site  
 M24.99 Dérangement articulaire, sans précision, siège non précisé

**M25****Autres affections articulaires, non classées ailleurs**

*A l'exclusion de:* anomalie de la démarche et de la motilité (mobilité) (R26.-)  
 calcification de:
 

- bourse (M71.4)
- épaule (articulation) (M75.3)
- tendon (M65.2)

 déformations classées en M20-M21  
 difficulté à la marche (R26.2)

**M25.0 Hémarthrose**

*Note:* [Pour connaître le site anatomique indiqué par le 5e caractère, voir Chapitre XIII]

*A l'exclusion de:* lésion traumatique récente (voir Lésion traumatique articulaire selon les localisations anatomiques)

- M25.00 Hémarthrose, sites multiples  
 M25.01 Hémarthrose, région scapulaire  
 M25.02 Hémarthrose, partie supérieure du bras  
 M25.03 Hémarthrose, avant-bras  
 M25.04 Hémarthrose, main  
 M25.05 Hémarthrose, région pelvienne et cuisse  
 M25.06 Hémarthrose, partie inférieure de la jambe  
 M25.07 Hémarthrose, cheville et pied  
 M25.08 Hémarthrose, autre site  
 M25.09 Hémarthrose, siège non précisé

**M25.1 Fistule articulaire**

*Note:* [Pour connaître le site anatomique indiqué par le 5e caractère, voir Chapitre XIII]

- M25.10 Fistule articulaire, sites multiples  
 M25.11 Fistule articulaire, région scapulaire  
 M25.12 Fistule articulaire, partie supérieure du bras  
 M25.13 Fistule articulaire, avant-bras  
 M25.14 Fistule articulaire, main  
 M25.15 Fistule articulaire, région pelvienne et cuisse  
 M25.16 Fistule articulaire, partie inférieure de la jambe  
 M25.17 Fistule articulaire, cheville et pied  
 M25.18 Fistule articulaire, autre site  
 M25.19 Fistule articulaire, siège non précisé

**M25.2 Hyperlaxité articulaire**

*Note:* [Pour connaître le site anatomique indiqué par le 5e caractère, voir Chapitre XIII]

- M25.20 Hyperlaxité articulaire, sites multiples  
 M25.21 Hyperlaxité articulaire, région scapulaire  
 M25.22 Hyperlaxité articulaire, partie supérieure du bras  
 M25.23 Hyperlaxité articulaire, avant-bras  
 M25.24 Hyperlaxité articulaire, main

**M25.25** Hyperlaxité articulaire, région pelvienne et cuisse

**M25.26** Hyperlaxité articulaire, partie inférieure de la jambe

**M25.27** Hyperlaxité articulaire, cheville et pied

**M25.28** Hyperlaxité articulaire, autre site

**M25.29** Hyperlaxité articulaire, siège non précisé

**M25.3** Autre instabilité articulaire

*Note:* [Pour connaître le site anatomique indiqué par le 5e caractère, voir Chapitre XIII]

*A l'exclusion de:* instabilité articulaire secondaire à:

- atteinte ligamentaire ancienne (M24.2)
- retrait d'une prothèse articulaire (M96.8)

**M25.30** Autre instabilité articulaire, sites multiples

**M25.31** Autre instabilité articulaire, région scapulaire

**M25.32** Autre instabilité articulaire, partie supérieure du bras

**M25.33** Autre instabilité articulaire, avant-bras

**M25.34** Autre instabilité articulaire, main

**M25.35** Autre instabilité articulaire, région pelvienne et cuisse

**M25.36** Autre instabilité articulaire, partie inférieure de la jambe

**M25.37** Autre instabilité articulaire, cheville et pied

**M25.38** Autre instabilité articulaire, autre site

**M25.39** Autre instabilité articulaire, siège non précisé

**M25.4** Épanchement articulaire

*Note:* [Pour connaître le site anatomique indiqué par le 5e caractère, voir Chapitre XIII]

*A l'exclusion de:* hydarthrose au cours du pian (A66.6)

**M25.40** Épanchement articulaire, sites multiples

**M25.41** Épanchement articulaire, région scapulaire

**M25.42** Épanchement articulaire, partie supérieure du bras

**M25.43** Épanchement articulaire, avant-bras

**M25.44** Épanchement articulaire, main

**M25.45** Épanchement articulaire, région pelvienne et cuisse

**M25.46** Épanchement articulaire, partie inférieure de la jambe

**M25.47** Épanchement articulaire, cheville et pied

**M25.48** Épanchement articulaire, autre site

**M25.49** Épanchement articulaire, siège non précisé

**M25.5** Douleur articulaire

*Note:* [Pour connaître le site anatomique indiqué par le 5e caractère, voir Chapitre XIII]

**M25.50** Douleur articulaire, sites multiples

**M25.51** Douleur articulaire, région scapulaire

**M25.52** Douleur articulaire, partie supérieure du bras

**M25.53** Douleur articulaire, avant-bras

**M25.54** Douleur articulaire, main

**M25.55** Douleur articulaire, région pelvienne et cuisse

**M25.56** Douleur articulaire, partie inférieure de la jambe

**M25.57** Douleur articulaire, cheville et pied

**M25.58** Douleur articulaire, autre site

**M25.59** Douleur articulaire, siège non précisé



- M25.6 Raideur articulaire, non classée ailleurs**  
*Note:* [Pour connaître le site anatomique indiqué par le 5e caractère, voir Chapitre XIII]
- M25.60 Raideur articulaire, non classée ailleurs, sites multiples**
- M25.61 Raideur articulaire, non classée ailleurs, région scapulaire**
- M25.62 Raideur articulaire, non classée ailleurs, partie supérieure du bras**
- M25.63 Raideur articulaire, non classée ailleurs, avant-bras**
- M25.64 Raideur articulaire, non classée ailleurs, main**
- M25.65 Raideur articulaire, non classée ailleurs, région pelvienne et cuisse**
- M25.66 Raideur articulaire, non classée ailleurs, partie inférieure de la jambe**
- M25.67 Raideur articulaire, non classée ailleurs, cheville et pied**
- M25.68 Raideur articulaire, non classée ailleurs, autre site**
- M25.69 Raideur articulaire, non classée ailleurs, siège non précisé**
- M25.7 Ostéophyte**  
*Note:* [Pour connaître le site anatomique indiqué par le 5e caractère, voir Chapitre XIII]
- M25.70 Ostéophyte, sites multiples**
- M25.71 Ostéophyte, région scapulaire**
- M25.72 Ostéophyte, partie supérieure du bras**
- M25.73 Ostéophyte, avant-bras**
- M25.74 Ostéophyte, main**
- M25.75 Ostéophyte, région pelvienne et cuisse**
- M25.76 Ostéophyte, partie inférieure de la jambe**
- M25.77 Ostéophyte, cheville et pied**
- M25.78 Ostéophyte, autre site**
- M25.79 Ostéophyte, siège non précisé**
- M25.8 Autres affections articulaires précisées**  
*Note:* [Pour connaître le site anatomique indiqué par le 5e caractère, voir Chapitre XIII]
- M25.80 Autres affections articulaires précisées, sites multiples**
- M25.81 Autres affections articulaires précisées, région scapulaire**
- M25.82 Autres affections articulaires précisées, partie supérieure du bras**
- M25.83 Autres affections articulaires précisées, avant-bras**
- M25.84 Autres affections articulaires précisées, main**
- M25.85 Autres affections articulaires précisées, région pelvienne et cuisse**
- M25.86 Autres affections articulaires précisées, partie inférieure de la jambe**
- M25.87 Autres affections articulaires précisées, cheville et pied**
- M25.88 Autres affections articulaires précisées, autre site**
- M25.89 Autres affections articulaires précisées, siège non précisé**
- M25.9 Affection articulaire, sans précision**  
*Note:* [Pour connaître le site anatomique indiqué par le 5e caractère, voir Chapitre XIII]
- M25.90 Affection articulaire, sans précision, sites multiples**
- M25.91 Affection articulaire, sans précision, région scapulaire**
- M25.92 Affection articulaire, sans précision, partie supérieure du bras**
- M25.93 Affection articulaire, sans précision, avant-bras**
- M25.94 Affection articulaire, sans précision, main**
- M25.95 Affection articulaire, sans précision, région pelvienne et cuisse**

- M25.96 Affection articulaire, sans précision, partie inférieure de la jambe**  
**M25.97 Affection articulaire, sans précision, cheville et pied**  
**M25.98 Affection articulaire, sans précision, autre site**  
**M25.99 Affection articulaire, sans précision, siège non précisé**

## Affections disséminées du tissu conjonctif (M30-M36)

*Comprend:* Maladie (vasculaire) du collagène:

- SAI
- disséminée

Maladie auto-immune:

- SAI
- disséminée

*A l'exclusion de:* maladie auto-immune d'un seul organe ou d'un seul type de cellule (coder au niveau de l'affection correspondante)  
 syndrome antiphospholipide (D68.6)

### M30

#### Périartérite noueuse et affections apparentées

**M30.0 Périartérite noueuse**

**M30.1 Angéite granulomateuse allergique**

*Comprend:* Syndrome de Churg-Strauss [périartérite avec atteinte pulmonaire]

**M30.2 Périartérite juvénile**

**M30.3 Syndrome adéno-cutanéomuqueux [Kawasaki]**

**M30.8 Autres affections apparentées à la périartérite noueuse**

*Comprend:* Syndrome de chevauchement de polyangéite

### M31

#### Autres vasculopathies nécrosantes

**M31.0 Angéite d'hypersensibilité**

*Comprend:* Syndrome de Goodpasture

**M31.1 Microangiopathie thrombotique**

*Comprend:* Purpura thrombocytopénique thrombotique

**M31.2 Granulome malin de la ligne médiane**

**M31.3 Granulomatose de Wegener**

*Comprend:* Granulomatose respiratoire nécrosante

**M31.4 Syndrome de la crosse aortique [Takayasu]**

**M31.5 Artérite à cellules géantes avec polymyalgie rhumatismale**

**M31.6 Autres artérites à cellules géantes**

**M31.7 Polyangéite microscopique**

*Comprend:* Polyartérite microscopique

*A l'exclusion de:* polyartérite noueuse (M30.0)

**M31.8 Autres vasculopathies nécrosantes précisées**

*Comprend:* Vasculite hypocomplémentémique

**M31.9 Vasculopathie nécrosante, sans précision**

### M32

#### Lupus érythémateux disséminé

*A l'exclusion de:* lupus érythémateux (discoïde) (SAI) (L93.0)

**M32.0 Lupus érythémateux disséminé médicamenteux**

Utiliser un code supplémentaire de cause externe (chapitre XX) pour identifier le médicament.

**M32.1† Lupus érythémateux disséminé avec atteinte d'organes et d'appareils**

*Comprend:* Lupus érythémateux disséminé avec:

- atteinte des poumons (J99.1\*)
- atteinte des reins (N08.5\*,N16.4\*)

Maladie de Libman-Sacks (I39.-\*)  
Péricardite lupique (I32.8\*)

**M32.8 Autres formes de lupus érythémateux disséminé****M32.9 Lupus érythémateux disséminé, sans précision****M33 Dermatopolymyosite****M33.0 Dermatomyosite juvénile****M33.1 Autres dermatomyosites****M33.2 Polymyosite****M33.9 Dermatopolymyosite, sans précision****M34 Sclérose systémique**

*Comprend:* sclérodermie

*A l'exclusion de:* sclérodermie:

- localisée (L94.0)
- néonatale (P83.8)

**M34.0 Sclérose systémique progressive****M34.1 Syndrome CR(E)ST**

*Comprend:* Association de calcinose, d'un syndrome de Raynaud, d'une sclérodactylie, d'une dysfonction oesophagienne et de téléangiectasie.

**M34.2 Sclérose systémique due à des médicaments et des produits chimiques**

Utiliser un code supplémentaire de cause externe (chapitre XX) pour identifier la cause.

**M34.8 Autres formes de sclérose systémique**

*Comprend:* Sclérose systémique avec:

- atteinte pulmonaire† (J99.1\*)
- myopathie† (G73.7\*)

**M34.9 Sclérose systémique, sans précision****M35 Autres atteintes systémiques du tissu conjonctif**

*A l'exclusion de:* collagénome perforant verruciforme (L87.1)

**M35.0 Syndrome de Gougerot-Sjögren**

*Comprend:* Syndrome de Gougerot-Sjögren avec:

- atteinte pulmonaire† (J99.1\*)
- kératoconjonctivite† (H19.3\*)
- maladie rénale tubulo-interstitielle† (N16.4\*)
- myopathie† (G73.7\*)

**M35.1 Autres syndromes de chevauchement**

*Comprend:* Maladie mixte du tissu conjonctif

*A l'exclusion de:* syndrome de chevauchement de polyangéite (M30.8)

**M35.2 Syndrome de Behçet****M35.3 Polymyalgie rhumatismale**

*A l'exclusion de:* polymyalgie rhumatismale avec artérite à cellules géantes (M31.5)

**M35.4 Fasciite diffuse (à éosinophiles)****M35.5 Fibrosclérose multifocale****M35.6 Panniculite récidivante [Weber-Christian]**

*A l'exclusion de:* panniculite:

- SAI (M79.3)
- lupique (L93.2)

- M35.7**     **Syndrome d'hypermobilité**  
*Comprend:*     Laxité ligamentaire familiale  
*A l'exclusion de:* laxité ligamentaire SAI (M24.2)  
                       syndrome de Ehlers-Danlos (Q79.6)
- M35.8**     **Autres atteintes systémiques précisées du tissu conjonctif**
- M35.9**     **Atteinte systémique du tissu conjonctif, sans précision**  
*Comprend:*     Maladie auto-immune (systémique) SAI  
                       Maladies (vasculaires) du collagène SAI
- M36\***     **Atteintes systémiques du tissu conjonctif au cours de maladies classées ailleurs**  
*A l'exclusion de:* arthropathies au cours de maladies classées ailleurs (M14.-\*)
- M36.0\***     **Dermato(poly)myosite au cours de maladies tumorales (C00-D48†)**
- M36.1\***     **Arthropathie au cours de maladies tumorales (C00-D48†)**  
*Comprend:*     Arthropathie au cours de:
                       • histiocytose maligne (C96.8†)  
                       • leucémie (C91-C95†)  
                       • myélome multiple (C90.0†)
- M36.2\***     **Arthropathie hémophile (D66-D68†)**
- M36.3\***     **Arthropathie au cours d'autres maladies du sang (D50-D76†)**  
*A l'exclusion de:* arthropathie au cours du purpura de Schoenlein-Henoch (M36.4\*)
- M36.4\***     **Arthropathie au cours de réactions d'hypersensibilité classées ailleurs**  
*Comprend:*     Arthropathie au cours du purpura de Schönlein-Henoch (D69.0†)
- M36.8\***     **Atteintes systémiques du tissu conjonctif au cours d'autres maladies classées ailleurs**  
*Comprend:*     Atteintes systémiques du tissu conjonctif au cours de:
                       • hypogammaglobulinémie (D80.-†)  
                       • ochronose (E70.2†)

## Dorsopathies (M40-M54)

### Dorsopathies déformantes (M40-M43)

- M40**     **Cyphose et lordose**  
*A l'exclusion de:* cyphoscoliose (M41.-)  
                       cyphose et lordose:
                       • congénitales (Q76.4)  
                       • postintervention (M96.-)
- M40.0**     **Cyphose posturale**  
*A l'exclusion de:* ostéochondrite vertébrale (M42.-)
- M40.00**     **Cyphose posturale, localisations vertébrales multiples**
- M40.02**     **Cyphose posturale, région cervicale**
- M40.03**     **Cyphose posturale, région cervico-dorsale**
- M40.04**     **Cyphose posturale, région dorsale**
- M40.05**     **Cyphose posturale, région dorso-lombaire**
- M40.09**     **Cyphose posturale, siège non précisé**
- M40.1**     **Autre cyphose secondaire**
- M40.10**     **Autre cyphose secondaire, localisations vertébrales multiples**

- M40.12 Autre cyphose secondaire, région cervicale
- M40.13 Autre cyphose secondaire, région cervico-dorsale
- M40.14 Autre cyphose secondaire, région dorsale
- M40.15 Autre cyphose secondaire, région dorso-lombaire
- M40.19 Autre cyphose secondaire, siège non précisé
- M40.2 Cyphose autre et non précisée
- M40.20 Cyphose autre et non précisée, localisations vertébrales multiples
- M40.22 Cyphose autre et non précisée, région cervicale
- M40.23 Cyphose autre et non précisée, région cervico-dorsale
- M40.24 Cyphose autre et non précisée, région dorsale
- M40.25 Cyphose autre et non précisée, région dorso-lombaire
- M40.29 Cyphose autre et non précisée, siège non précisé
- M40.3 Syndrome du dos plat
- M40.30 Syndrome du dos plat, localisations vertébrales multiples
- M40.32 Syndrome du dos plat, région cervicale
- M40.34 Syndrome du dos plat, région dorsale
- M40.36 Syndrome du dos plat, région lombaire
- M40.39 Syndrome du dos plat, siège non précisé
- M40.4 Autre lordose
- Comprend:* Lordose:
- acquise
  - posturale
- M40.40 Autre lordose, localisations vertébrales multiples
- M40.45 Autre lordose, région dorso-lombaire
- M40.46 Autre lordose, région lombaire
- M40.47 Autre lordose, région lombo-sacrée
- M40.49 Autre lordose, siège non précisé
- M40.5 Lordose, sans précision
- M40.52 Lordose, sans précision, région cervicale
- M40.54 Lordose, sans précision, région thoracique
- M40.55 Lordose, sans précision, région dorso-lombaire
- M40.56 Lordose, sans précision, région lombaire
- M40.57 Lordose, sans précision, région lombo-sacrée
- M40.59 Lordose, sans précision, siège non précisé

**M41****Scoliose**

*Comprend:* Cyphoscoliose

*A l'exclusion de:* cardiopathie due à une cyphoscoliose (I27.1)  
postintervention (M96.-)  
scoliose congénitale:

- SAI (Q67.5)
- due à une malformation osseuse (Q76.3)
- posturale (Q67.5)

- M41.0 Scoliose idiopathique infantile
- M41.00 Scoliose idiopathique infantile, localisations vertébrales multiples
- M41.02 Scoliose idiopathique infantile, région cervicale
- M41.03 Scoliose idiopathique infantile, région cervico-dorsale

- M41.04 Scoliose idiopathique infantile, région dorsale**
- M41.05 Scoliose idiopathique infantile, région dorso-lombaire**
- M41.06 Scoliose idiopathique infantile, région lombaire**
- M41.07 Scoliose idiopathique infantile, région lombo-sacrée**
- M41.09 Scoliose idiopathique infantile, siège non précisé**
- M41.1 Scoliose juvénile idiopathique**  
*Comprend:* Scoliose de l'adolescent
- M41.10 Scoliose juvénile idiopathique, localisations vertébrales multiples**
- M41.12 Scoliose juvénile idiopathique, région cervicale**
- M41.13 Scoliose juvénile idiopathique, région cervico-dorsale**
- M41.14 Scoliose juvénile idiopathique, région dorsale**
- M41.15 Scoliose juvénile idiopathique, région dorso-lombaire**
- M41.16 Scoliose juvénile idiopathique, région lombaire**
- M41.17 Scoliose juvénile idiopathique, région lombo-sacrée**
- M41.19 Scoliose juvénile idiopathique, siège non précisé**
- M41.2 Autre scoliose idiopathique**
- M41.20 Autre scoliose idiopathique, localisations vertébrales multiples**
- M41.22 Autre scoliose idiopathique, région cervicale**
- M41.23 Autre scoliose idiopathique, région cervico-dorsale**
- M41.24 Autre scoliose idiopathique, région dorsale**
- M41.25 Autre scoliose idiopathique, région dorso-lombaire**
- M41.26 Autre scoliose idiopathique, région lombaire**
- M41.27 Autre scoliose idiopathique, région lombo-sacrée**
- M41.29 Autre scoliose idiopathique, siège non précisé**
- M41.3 Scoliose thoracogénique**
- M41.30 Scoliose thoracogénique, localisations vertébrales multiples**
- M41.32 Scoliose thoracogénique, région cervicale**
- M41.33 Scoliose thoracogénique, région cervico-dorsale**
- M41.34 Scoliose thoracogénique, région dorsale**
- M41.35 Scoliose thoracogénique, région dorso-lombaire**
- M41.36 Scoliose thoracogénique, région lombaire**
- M41.37 Scoliose thoracogénique, région lombo-sacrée**
- M41.39 Scoliose thoracogénique, siège non précisé**
- M41.4 Scoliose neuromusculaire**  
*Comprend:* Scoliose consécutive à une paralysie cérébrale, la maladie de Friedreich, la poliomyélite et autres affections neuro-musculaires
- M41.40 Scoliose neuromusculaire, localisations vertébrales multiples**
- M41.42 Scoliose neuromusculaire, région cervicale**
- M41.43 Scoliose neuromusculaire, région cervico-dorsale**
- M41.44 Scoliose neuromusculaire, région dorsale**
- M41.45 Scoliose neuromusculaire, région dorso-lombaire**
- M41.46 Scoliose neuromusculaire, région lombaire**
- M41.47 Scoliose neuromusculaire, région lombo-sacrée**
- M41.49 Scoliose neuromusculaire, siège non précisé**

- M41.5 Autre scoliose secondaire
- M41.50 Autre scoliose secondaire, localisations vertébrales multiples
- M41.52 Autre scoliose secondaire, région cervicale
- M41.53 Autre scoliose secondaire, région cervico-dorsale
- M41.54 Autre scoliose secondaire, région dorsale
- M41.55 Autre scoliose secondaire, région dorso-lombaire
- M41.56 Autre scoliose secondaire, région lombaire
- M41.57 Autre scoliose secondaire, région lombo-sacrée
- M41.59 Autre scoliose secondaire, siège non précisé
- M41.8 Autres formes de scoliose
- M41.80 Autres formes de scoliose, localisations vertébrales multiples
- M41.82 Autres formes de scoliose, région cervicale
- M41.83 Autres formes de scoliose, région cervico-dorsale
- M41.84 Autres formes de scoliose, région dorsale
- M41.85 Autres formes de scoliose, région dorso-lombaire
- M41.86 Autres formes de scoliose, région lombaire
- M41.87 Autres formes de scoliose, région lombo-sacrée
- M41.89 Autres formes de scoliose, siège non précisé
- M41.9 Scoliose, sans précision
- M41.90 Scoliose, sans précision, localisations vertébrales multiples
- M41.92 Scoliose, sans précision, région cervicale
- M41.93 Scoliose, sans précision, région cervico-dorsale
- M41.94 Scoliose, sans précision, région dorsale
- M41.95 Scoliose, sans précision, région dorso-lombaire
- M41.96 Scoliose, sans précision, région lombaire
- M41.97 Scoliose, sans précision, région lombo-sacrée
- M41.99 Scoliose, sans précision, siège non précisé

**M42****Ostéochondrite vertébrale**

- M42.0 **Ostéochondrite vertébrale juvénile**  
*Comprend:* Maladie de Calvé  
 Maladie de Scheuermann  
*A l'exclusion de:* cyphose posturale (M40.0)
- M42.00 **Ostéochondrite vertébrale juvénile, localisations vertébrales multiples**
- M42.01 **Ostéochondrite vertébrale juvénile, région occipito-atloïdo-axoïdienne**
- M42.02 **Ostéochondrite vertébrale juvénile, région cervicale**
- M42.03 **Ostéochondrite vertébrale juvénile, région cervico-dorsale**
- M42.04 **Ostéochondrite vertébrale juvénile, région dorsale**
- M42.05 **Ostéochondrite vertébrale juvénile, région dorso-lombaire**
- M42.06 **Ostéochondrite vertébrale juvénile, région lombaire**
- M42.07 **Ostéochondrite vertébrale juvénile, région lombo-sacrée**
- M42.08 **Ostéochondrite vertébrale juvénile, régions sacrée et sacro-coccygienne**
- M42.09 **Ostéochondrite vertébrale juvénile, siège non précisé**

M42.1

- M42.1 Ostéochondrite vertébrale de l'adulte
- M42.10 Ostéochondrite vertébrale de l'adulte, localisations vertébrales multiples
- M42.11 Ostéochondrite vertébrale de l'adulte, région occipito-atloïdo-axoïdienne
- M42.12 Ostéochondrite vertébrale de l'adulte, région cervicale
- M42.13 Ostéochondrite vertébrale de l'adulte, région cervico-dorsale
- M42.14 Ostéochondrite vertébrale de l'adulte, région dorsale
- M42.15 Ostéochondrite vertébrale de l'adulte, région dorso-lombaire
- M42.16 Ostéochondrite vertébrale de l'adulte, région lombaire
- M42.17 Ostéochondrite vertébrale de l'adulte, région lombo-sacrée
- M42.18 Ostéochondrite vertébrale de l'adulte, régions sacrée et sacro-coccygienne
- M42.19 Ostéochondrite vertébrale de l'adulte, siège non précisé
- M42.9 Ostéochondrite vertébrale, sans précision
- M42.90 Ostéochondrite vertébrale, sans précision, localisations vertébrales multiples
- M42.91 Ostéochondrite vertébrale, sans précision, région occipito-atloïdo-axoïdienne
- M42.92 Ostéochondrite vertébrale, sans précision, région cervicale
- M42.93 Ostéochondrite vertébrale, sans précision, région cervico-dorsale
- M42.94 Ostéochondrite vertébrale, sans précision, région dorsale
- M42.95 Ostéochondrite vertébrale, sans précision, région dorso-lombaire
- M42.96 Ostéochondrite vertébrale, sans précision, région lombaire
- M42.97 Ostéochondrite vertébrale, sans précision, région lombo-sacrée
- M42.98 Ostéochondrite vertébrale, sans précision, régions sacrée et sacro-coccygienne
- M42.99 Ostéochondrite vertébrale, sans précision, siège non précisé

**M43****Autres dorsopathies déformantes**

*A l'exclusion de:* hémivertèbre (Q76.3-Q76.4)

incurvation de la colonne vertébrale au cours de:

- maladie osseuse de Paget [ostéite déformante] (M88.-)
- ostéoporose (M80-M81)

lombalisation et sacralisation (Q76.4)

platyspondylie (Q76.4)

spina bifida occulta (Q76.0)

spondylolyse congénitale et spondylolisthésis congénital (Q76.2-)

syndrome de Klippel-Feil (Q76.1)

- M43.0 Spondylolyse
- M43.00 Spondylolyse, localisations vertébrales multiples
- M43.01 Spondylolyse, région occipito-atloïdo-axoïdienne
- M43.02 Spondylolyse, région cervicale
- M43.03 Spondylolyse, région cervico-dorsale
- M43.04 Spondylolyse, région dorsale
- M43.05 Spondylolyse, région dorso-lombaire
- M43.06 Spondylolyse, région lombaire
- M43.07 Spondylolyse, région lombo-sacrée
- M43.08 Spondylolyse, régions sacrée et sacro-coccygienne
- M43.09 Spondylolyse, siège non précisé
- M43.1 Spondylolisthésis
- M43.10 Spondylolisthésis, localisations vertébrales multiples



- M43.11 Spondylolisthesis, région occipito-atloïdo-axoïdienne
- M43.12 Spondylolisthesis, région cervicale
- M43.13 Spondylolisthesis, région cervico-dorsale
- M43.14 Spondylolisthesis, région dorsale
- M43.15 Spondylolisthesis, région dorso-lombaire
- M43.16 Spondylolisthesis, région lombaire
- M43.17 Spondylolisthesis, région lombo-sacrée
- M43.18 Spondylolisthesis, régions sacrée et sacro-coccygienne
- M43.19 Spondylolisthesis, siège non précisé
- M43.2 **Autre fusion vertébrale**  
*Comprend:* Ankylose d'articulation vertébrale  
*A l'exclusion de:* arthrodèse (Z98.1)  
 pseudarthrose après arthrodèse ou fusion (M96.0)  
 spondylarthrite ankylosante (M45)
- M43.20 **Autre fusion vertébrale, localisations vertébrales multiples**
- M43.21 **Autre fusion vertébrale, région occipito-atloïdo-axoïdienne**
- M43.22 **Autre fusion vertébrale, région cervicale**
- M43.23 **Autre fusion vertébrale, région cervico-dorsale**
- M43.24 **Autre fusion vertébrale, région dorsale**
- M43.25 **Autre fusion vertébrale, région dorso-lombaire**
- M43.26 **Autre fusion vertébrale, région lombaire**
- M43.27 **Autre fusion vertébrale, région lombo-sacrée**
- M43.28 **Autre fusion vertébrale, régions sacrée et sacro-coccygienne**
- M43.29 **Autre fusion vertébrale, siège non précisé**
- M43.3 **Subluxation récidivante atloïdo-axoïdienne avec myélopathie**
- M43.4 **Autre subluxation atloïdo-axoïdienne récidivante**
- M43.5 **Autre subluxation vertébrale récidivante**  
*A l'exclusion de:* lésions biomécaniques NCA (M99-)
- M43.50 **Autre subluxation vertébrale récidivante, localisations vertébrales multiples**
- M43.52 **Autre subluxation vertébrale récidivante, région cervicale**
- M43.53 **Autre subluxation vertébrale récidivante, région cervico-dorsale**
- M43.54 **Autre subluxation vertébrale récidivante, région dorsale**
- M43.55 **Autre subluxation vertébrale récidivante, région dorso-lombaire**
- M43.56 **Autre subluxation vertébrale récidivante, région lombaire**
- M43.57 **Autre subluxation vertébrale récidivante, région lombo-sacrée**
- M43.58 **Autre subluxation vertébrale récidivante, régions sacrée et sacro-coccygienne**
- M43.59 **Autre subluxation vertébrale récidivante, siège non précisé**
- M43.6 **Torticolis**  
*A l'exclusion de:* Torticolis:
  - congénital (sterno-mastoïdien) (Q68.0)
  - dû à un traumatisme obstétrical (P15.2)
  - lésion traumatique récente (voir Lésion traumatique selon les localisations anatomiques)
  - psychogène (F45.8)
  - spasmodique (G24.3)

- M43.8**      **Autres dorsopathies déformantes précisées**  
*A l'exclusion de:* cyphose et lordose (M40-)  
 scoliose (M41-)
- M43.80**     **Autres dorsopathies déformantes précisées, localisations vertébrales multiples**
- M43.81**     **Autres dorsopathies déformantes précisées, région occipito-atloïdo-axoïdienne**
- M43.82**     **Autres dorsopathies déformantes précisées, région cervicale**
- M43.83**     **Autres dorsopathies déformantes précisées, région cervico-dorsale**
- M43.84**     **Autres dorsopathies déformantes précisées, région dorsale**
- M43.85**     **Autres dorsopathies déformantes précisées, région dorso-lombaire**
- M43.86**     **Autres dorsopathies déformantes précisées, région lombaire**
- M43.87**     **Autres dorsopathies déformantes précisées, région lombo-sacrée**
- M43.88**     **Autres dorsopathies déformantes précisées, régions sacrée et sacro-coccygienne**
- M43.89**     **Autres dorsopathies déformantes précisées, siège non précisé**
- M43.9**      **Dorsopathie déformante, sans précision**  
*Comprend:*      Incurvation vertébrale SAI
- M43.90**     **Dorsopathie déformante, sans précision, localisations vertébrales multiples**
- M43.91**     **Dorsopathie déformante, sans précision, région occipito-atloïdo-axoïdienne**
- M43.92**     **Dorsopathie déformante, sans précision, région cervicale**
- M43.93**     **Dorsopathie déformante, sans précision, région cervico-dorsale**
- M43.94**     **Dorsopathie déformante, sans précision, région dorsale**
- M43.95**     **Dorsopathie déformante, sans précision, région dorso-lombaire**
- M43.96**     **Dorsopathie déformante, sans précision, région lombaire**
- M43.97**     **Dorsopathie déformante, sans précision, région lombo-sacrée**
- M43.98**     **Dorsopathie déformante, sans précision, régions sacrée et sacro-coccygienne**
- M43.99**     **Dorsopathie déformante, sans précision, siège non précisé**

## Spondylopathies (M45-M49)

### **M45**      **Spondylarthrite ankylosante**

*Comprend:*      Atteinte vertébrale au cours de la polyarthrite rhumatoïde  
*A l'exclusion de:* arthropathie au cours du syndrome de Reiter (M02.3)  
 spondylarthrite (ankylosante) juvénile (M08.1)  
 syndrome de Behçet (M35.2)

### **M46**      **Autres spondylopathies inflammatoires**

- M46.0**      **Enthésopathie spinale**  
*Comprend:*      Atteinte des insertions ligamentaires ou musculaires de la colonne vertébrale
- M46.00**     **Enthésopathie spinale, localisations vertébrales multiples**
- M46.01**     **Enthésopathie spinale, région occipito-atloïdo-axoïdienne**
- M46.02**     **Enthésopathie spinale, région cervicale**
- M46.03**     **Enthésopathie spinale, région cervico-dorsale**
- M46.04**     **Enthésopathie spinale, région dorsale**
- M46.05**     **Enthésopathie spinale, région dorso-lombaire**
- M46.06**     **Enthésopathie spinale, région lombaire**

- M46.07 **Enthésopathie spinale, région lombo-sacrée**
- M46.08 **Enthésopathie spinale, régions sacrée et sacro-coccygienne**
- M46.09 **Enthésopathie spinale, siège non précisé**
- M46.1 **Sacro-iliite, non classée ailleurs**
- M46.2 **Ostéomyélite vertébrale**
- M46.20 **Ostéomyélite vertébrale, localisations vertébrales multiples**
- M46.22 **Ostéomyélite vertébrale, région cervicale**
- M46.25 **Ostéomyélite vertébrale, région dorso-lombaire**
- M46.28 **Ostéomyélite vertébrale, régions sacrée et sacro-coccygienne**
- M46.29 **Ostéomyélite vertébrale, siège non précisé**
- M46.3 **Infection (pyogène) d'un disque intervertébral**  
Utiliser un code supplémentaire (B95-B97) pour identifier l'agent infectieux.
- M46.30 **Infection (pyogène) d'un disque intervertébral, localisations vertébrales multiples**
- M46.32 **Infection (pyogène) d'un disque intervertébral, région cervicale**
- M46.33 **Infection (pyogène) d'un disque intervertébral, région cervico-dorsale**
- M46.34 **Infection (pyogène) d'un disque intervertébral, région dorsale**
- M46.35 **Infection (pyogène) d'un disque intervertébral, région dorso-lombaire**
- M46.36 **Infection (pyogène) d'un disque intervertébral, région lombaire**
- M46.37 **Infection (pyogène) d'un disque intervertébral, région lombo-sacrée**
- M46.39 **Infection (pyogène) d'un disque intervertébral, siège non précisé**
- M46.4 **Discite, sans précision**
- M46.40 **Discite, sans précision, localisations vertébrales multiples**
- M46.42 **Discite, sans précision, région cervicale**
- M46.43 **Discite, sans précision, région cervico-dorsale**
- M46.44 **Discite, sans précision, région dorsale**
- M46.45 **Discite, sans précision, région dorso-lombaire**
- M46.46 **Discite, sans précision, région lombaire**
- M46.47 **Discite, sans précision, région lombo-sacrée**
- M46.49 **Discite, sans précision, siège non précisé**
- M46.5 **Autres spondylopathies infectieuses**
- M46.50 **Autres spondylopathies infectieuses, localisations vertébrales multiples**
- M46.51 **Autres spondylopathies infectieuses, région occipito-atloïdo-axoïdienne**
- M46.52 **Autres spondylopathies infectieuses, région cervicale**
- M46.53 **Autres spondylopathies infectieuses, région cervico-dorsale**
- M46.54 **Autres spondylopathies infectieuses, région dorsale**
- M46.55 **Autres spondylopathies infectieuses, région dorso-lombaire**
- M46.56 **Autres spondylopathies infectieuses, région lombaire**
- M46.57 **Autres spondylopathies infectieuses, région lombo-sacrée**
- M46.58 **Autres spondylopathies infectieuses, régions sacrée et sacro-coccygienne**
- M46.59 **Autres spondylopathies infectieuses, siège non précisé**
- M46.8 **Autres spondylopathies inflammatoires précisées**
- M46.80 **Autres spondylopathies inflammatoires précisées, localisations vertébrales multiples**
- M46.81 **Autres spondylopathies inflammatoires précisées, région occipito-atloïdo-axoïdienne**

M46.82

- M46.82 **Autres spondylopathies inflammatoires précisées, région cervicale**  
 M46.83 **Autres spondylopathies inflammatoires précisées, région cervico-dorsale**  
 M46.84 **Autres spondylopathies inflammatoires précisées, région dorsale**  
 M46.85 **Autres spondylopathies inflammatoires précisées, région dorso-lombaire**  
 M46.86 **Autres spondylopathies inflammatoires précisées, région lombaire**  
 M46.87 **Autres spondylopathies inflammatoires précisées, région lombo-sacrée**  
 M46.88 **Autres spondylopathies inflammatoires précisées, régions sacrée et sacro-coccygienne**  
 M46.89 **Autres spondylopathies inflammatoires précisées, siège non précisé**  
 M46.9 **Spondylopathie inflammatoire, sans précision**  
 M46.90 **Spondylopathie inflammatoire, sans précision, localisations vertébrales multiples**  
 M46.91 **Spondylopathie inflammatoire, sans précision, région occipito-atloïdo-axoïdienne**  
 M46.92 **Spondylopathie inflammatoire, sans précision, région cervicale**  
 M46.93 **Spondylopathie inflammatoire, sans précision, région cervico-dorsale**  
 M46.94 **Spondylopathie inflammatoire, sans précision, région dorsale**  
 M46.95 **Spondylopathie inflammatoire, sans précision, région dorso-lombaire**  
 M46.96 **Spondylopathie inflammatoire, sans précision, région lombaire**  
 M46.97 **Spondylopathie inflammatoire, sans précision, région lombo-sacrée**  
 M46.98 **Spondylopathie inflammatoire, sans précision, régions sacrée et sacro-coccygienne**  
 M46.99 **Spondylopathie inflammatoire, sans précision, siège non précisé**

**M47****Spondylarthrose**

*Comprend:* Arthrose ou ostéoarthrite vertébrale  
 Dégénérescence des facettes articulaires

- M47.0 **Syndromes de compression des artères vertébrale et spinale antérieure (G99.2\*)**  
 M47.00† **Syndromes de compression des artères vertébrale et spinale antérieure, localisations vertébrales multiples (G99.2\*)**  
 M47.01† **Syndromes de compression des artères vertébrale et spinale antérieure, région occipito-atloïdo-axoïdienne (G99.2\*)**  
 M47.02† **Syndromes de compression des artères vertébrale et spinale antérieure, région cervicale (G99.2\*)**  
 M47.03† **Syndromes de compression des artères vertébrale et spinale antérieure, région cervico-dorsale (G99.2\*)**  
 M47.04† **Syndromes de compression des artères vertébrale et spinale antérieure, région dorsale (G99.2\*)**  
 M47.09† **Syndromes de compression des artères vertébrale et spinale antérieure, siège non précisé (G99.2\*)**  
 M47.1 **Autre spondylarthrose avec myélopathie**  
*Comprend:* Compression de la moelle épinière due à une spondylarthrose (G99.2\*)  
*A l'exclusion de:* subluxation vertébrale (M43.3 - M43.5)  
 M47.10 **Autre spondylarthrose avec myélopathie, localisations vertébrales multiples**  
 M47.11 **Autre spondylarthrose avec myélopathie, région occipito-atloïdo-axoïdienne**  
 M47.12 **Autre spondylarthrose avec myélopathie, région cervicale**  
 M47.13 **Autre spondylarthrose avec myélopathie, région cervico-dorsale**  
 M47.14 **Autre spondylarthrose avec myélopathie, région dorsale**  
 M47.15 **Autre spondylarthrose avec myélopathie, région dorso-lombaire**  
 M47.16 **Autre spondylarthrose avec myélopathie, région lombaire**

- M47.17 Autre spondylarthrose avec myélopathie, région lombo-sacrée  
 M47.19 Autre spondylarthrose avec myélopathie, siège non précisé  
 M47.2 Autre spondylarthrose avec radiculopathie  
 M47.20 Autre spondylarthrose avec radiculopathie, localisations vertébrales multiples  
 M47.22 Autre spondylarthrose avec radiculopathie, région cervicale  
 M47.23 Autre spondylarthrose avec radiculopathie, région cervico-dorsale  
 M47.24 Autre spondylarthrose avec radiculopathie, région dorsale  
 M47.25 Autre spondylarthrose avec radiculopathie, région dorso-lombaire  
 M47.26 Autre spondylarthrose avec radiculopathie, région lombaire  
 M47.27 Autre spondylarthrose avec radiculopathie, région lombo-sacrée  
 M47.29 Autre spondylarthrose avec radiculopathie, siège non précisé  
 M47.8 Autre spondylarthrose

*Comprend:*

Spondylarthrose cervicale	}	sans myélopathie ou radiculopathie
Spondylarthrose lombo-sacrée		
Spondylarthrose thoracique		

- M47.80 Autre spondylarthrose, localisations vertébrales multiples  
 M47.81 Autre spondylarthrose, région occipito-atloïdo-axoïdienne  
 M47.82 Autre spondylarthrose, région cervicale  
 M47.83 Autre spondylarthrose, région cervico-dorsale  
 M47.84 Autre spondylarthrose, région dorsale  
 M47.85 Autre spondylarthrose, région dorso-lombaire  
 M47.86 Autre spondylarthrose, région lombaire  
 M47.87 Autre spondylarthrose, région lombo-sacrée  
 M47.88 Autre spondylarthrose, régions sacrée et sacro-coccygienne  
 M47.89 Autre spondylarthrose, siège non précisé  
 M47.9 Spondylarthrose, sans précision  
 M47.90 Spondylarthrose, sans précision, localisations vertébrales multiples  
 M47.91 Spondylarthrose, sans précision, région occipito-atloïdo-axoïdienne  
 M47.92 Spondylarthrose, sans précision, région cervicale  
 M47.93 Spondylarthrose, sans précision, région cervico-dorsale  
 M47.94 Spondylarthrose, sans précision, région dorsale  
 M47.95 Spondylarthrose, sans précision, région dorso-lombaire  
 M47.96 Spondylarthrose, sans précision, région lombaire  
 M47.97 Spondylarthrose, sans précision, région lombo-sacrée  
 M47.98 Spondylarthrose, sans précision, régions sacrée et sacro-coccygienne  
 M47.99 Spondylarthrose, sans précision, siège non précisé

## **M48**

### **Autres spondylopathies**

- M48.0 Rétrécissement du canal médullaire  
*Comprend:* Rétrécissement caudal  
 M48.00 Rétrécissement du canal médullaire, localisations vertébrales multiples  
 M48.01 Rétrécissement du canal médullaire, région occipito-atloïdo-axoïdienne  
 M48.02 Rétrécissement du canal médullaire, région cervicale

- M48.03 Rétrécissement du canal médullaire, région cervico-dorsale
- M48.04 Rétrécissement du canal médullaire, région dorsale
- M48.05 Rétrécissement du canal médullaire, région dorso-lombaire
- M48.06 Rétrécissement du canal médullaire, région lombaire
- M48.07 Rétrécissement du canal médullaire, région lombo-sacrée
- M48.08 Rétrécissement du canal médullaire, régions sacrée et sacro-coccygienne
- M48.09 Rétrécissement du canal médullaire, siège non précisé
- M48.1 **Hyperostose ankylosante [Forestier]**  
*Comprend:* Hyperostose diffuse idiopathique du squelette
- M48.10 **Hyperostose ankylosante [Forestier], localisations vertébrales multiples**
- M48.11 **Hyperostose ankylosante [Forestier], région occipito-atloïdo-axoïdienne**
- M48.12 **Hyperostose ankylosante [Forestier], région cervicale**
- M48.13 **Hyperostose ankylosante [Forestier], région cervico-dorsale**
- M48.14 **Hyperostose ankylosante [Forestier], région dorsale**
- M48.15 **Hyperostose ankylosante [Forestier], région dorso-lombaire**
- M48.16 **Hyperostose ankylosante [Forestier], région lombaire**
- M48.17 **Hyperostose ankylosante [Forestier], région lombo-sacrée**
- M48.18 **Hyperostose ankylosante [Forestier], régions sacrée et sacro-coccygienne**
- M48.19 **Hyperostose ankylosante [Forestier], siège non précisé**
- M48.2 **Arthrose interépineuse**
- M48.20 **Arthrose interépineuse, localisations vertébrales multiples**
- M48.21 **Arthrose interépineuse, région occipito-atloïdo-axoïdienne**
- M48.22 **Arthrose interépineuse, région cervicale**
- M48.23 **Arthrose interépineuse, région cervico-dorsale**
- M48.24 **Arthrose interépineuse, région dorsale**
- M48.25 **Arthrose interépineuse, région dorso-lombaire**
- M48.26 **Arthrose interépineuse, région lombaire**
- M48.27 **Arthrose interépineuse, région lombo-sacrée**
- M48.28 **Arthrose interépineuse, régions sacrée et sacro-coccygienne**
- M48.29 **Arthrose interépineuse, siège non précisé**
- M48.3 **Spondylopathie traumatique**
- M48.30 **Spondylopathie traumatique, localisations vertébrales multiples**
- M48.31 **Spondylopathie traumatique, région occipito-atloïdo-axoïdienne**
- M48.32 **Spondylopathie traumatique, région cervicale**
- M48.33 **Spondylopathie traumatique, région cervico-dorsale**
- M48.34 **Spondylopathie traumatique, région dorsale**
- M48.35 **Spondylopathie traumatique, région dorso-lombaire**
- M48.36 **Spondylopathie traumatique, région lombaire**
- M48.37 **Spondylopathie traumatique, région lombo-sacrée**
- M48.38 **Spondylopathie traumatique, régions sacrée et sacro-coccygienne**
- M48.39 **Spondylopathie traumatique, siège non précisé**
- M48.4 **Fracture vertébrale de fatigue**  
*Comprend:* Fracture vertébrale de stress

- M48.40 Fracture vertébrale de fatigue, localisations vertébrales multiples
- M48.41 Fracture vertébrale de fatigue, région occipito-atloïdo-axoïdienne
- M48.42 Fracture vertébrale de fatigue, région cervicale
- M48.43 Fracture vertébrale de fatigue, région cervico-dorsale
- M48.44 Fracture vertébrale de fatigue, région dorsale
- M48.45 Fracture vertébrale de fatigue, région dorso-lombaire
- M48.46 Fracture vertébrale de fatigue, région lombaire
- M48.47 Fracture vertébrale de fatigue, région lombo-sacrée
- M48.48 Fracture vertébrale de fatigue, régions sacrée et sacro-coccygienne
- M48.49 Fracture vertébrale de fatigue, siège non précisé
- M48.5 Tassement vertébral, non classé ailleurs
- Comprend:* Tassement vertébral SAI  
Vertèbre cunéiforme SAI
- A l'exclusion de:* tassement vertébral ostéoporotique (M80-)  
traumatisme récent (voir traumatisme vertébrale selon les localisations anatomiques)
- M48.50 Tassement vertébral, non classé ailleurs, localisations vertébrales multiples
- M48.51 Tassement vertébral, non classé ailleurs, région occipito-atloïdo-axoïdienne
- M48.52 Tassement vertébral, non classé ailleurs, région cervicale
- M48.53 Tassement vertébral, non classé ailleurs, région cervico-dorsale
- M48.54 Tassement vertébral, non classé ailleurs, région dorsale
- M48.55 Tassement vertébral, non classé ailleurs, région dorso-lombaire
- M48.56 Tassement vertébral, non classé ailleurs, région lombaire
- M48.57 Tassement vertébral, non classé ailleurs, région lombo-sacrée
- M48.58 Tassement vertébral, non classé ailleurs, régions sacrée et sacro-coccygienne
- M48.59 Tassement vertébral, non classé ailleurs, siège non précisé
- M48.8 Autres spondylopathies précisées
- Comprend:* Ossification du ligament longitudinal postérieur
- M48.80 Autres spondylopathies précisées, localisations vertébrales multiples
- M48.81 Autres spondylopathies précisées, région occipito-atloïdo-axoïdienne
- M48.82 Autres spondylopathies précisées, région cervicale
- M48.83 Autres spondylopathies précisées, région cervico-dorsale
- M48.84 Autres spondylopathies précisées, région dorsale
- M48.85 Autres spondylopathies précisées, région dorso-lombaire
- M48.86 Autres spondylopathies précisées, région lombaire
- M48.87 Autres spondylopathies précisées, région lombo-sacrée
- M48.88 Autres spondylopathies spécifiées, régions sacrée et sacro-coccygienne
- M48.89 Autres spondylopathies spécifiées, siège non précisé
- M48.9 Spondylopathie, sans précision
- M48.90 Spondylopathie, sans précision, localisations vertébrales multiples
- M48.91 Spondylopathie, sans précision, région occipito-atloïdo-axoïdienne
- M48.92 Spondylopathie, sans précision, région cervicale
- M48.93 Spondylopathie, sans précision, région cervico-dorsale
- M48.94 Spondylopathie, sans précision, région dorsale
- M48.95 Spondylopathie, sans précision, région dorso-lombaire

- M48.96** Spondylopathie, sans précision, région lombaire  
**M48.97** Spondylopathie, sans précision, région lombo-sacrée  
**M48.98** Spondylopathie, sans précision, régions sacrée et sacro-coccygienne  
**M48.99** Spondylopathie, sans précision, siège non précisé

### **M49\*** Spondylopathies au cours de maladies classées ailleurs

*A l'exclusion de:* arthropathies psoriasiques et entéropathiques (M07.-\*,M09.-\*)

- M49.0\*** Tuberculose vertébrale (A18.0†)  
*Comprend:* Mal de Pott
- M49.1\*** Spondylite au cours de brucellose (A23.-†)
- M49.2\*** Spondylite entérobactérienne (A01-A04†)
- M49.3\*** Spondylopathie au cours d'autres maladies infectieuses et parasitaires classées ailleurs  
*A l'exclusion de:* spondylopathie neuropathique au cours de tabès (M49.4\*)
- M49.4\*** Spondylopathie neuropathique  
*Comprend:* Spondylopathie neuropathique au cours de:
  - syringomyélie et syringobulbie (G95.0†)
  - tabès (A52.1†)
- M49.5\*** Tassement vertébral au cours de maladies classées ailleurs  
*Comprend:* Fracture métastatique d'une vertèbre (C79.5†)
- M49.8\*** Spondylopathie au cours d'autres maladies classées ailleurs

## Autres dorsopathies (M50-M54)

*A l'exclusion de:* discite SAI (M46.4)  
traumatisme récent (voir traumatisme vertébrale selon les localisations anatomiques)

### **M50** Atteintes des disques cervicaux

- Comprend:* Atteinte des disques cervicaux avec cervicalgie  
Atteinte des disques cervico-dorsaux
- M50.0†** Atteinte d'un disque cervical avec myélopathie (G99.2\*)
- M50.1†** Atteinte d'un disque cervical avec radiculopathie (G55.1\*)  
*A l'exclusion de:* radiculite brachiale SAI (M54.1)
- M50.2** Autre déplacement d'un disque cervical
- M50.3** Autre dégénérescence d'un disque cervical
- M50.8** Autres atteintes d'un disque cervical
- M50.9** Atteinte d'un disque cervical, sans précision

### **M51** Atteintes d'autres disques intervertébraux

- Comprend:* Atteintes de disques dorsaux, dorso-lombaires et lombo-sacrés
- M51.0†** Atteintes d'un disque lombaire et d'autres disques intervertébraux avec myélopathie (G99.2\*)
- M51.1†** Atteintes d'un disque lombaire et d'autres disques intervertébraux avec radiculopathie (G55.1\*)  
*Comprend:* Sciatique due à une atteinte d'un disque intervertébral  
*A l'exclusion de:* radiculite lombaire SAI (M54.1)
- M51.2** Déplacement d'un autre disque intervertébral précisé  
*Comprend:* Lumbago dû à un déplacement d'un disque intervertébral
- M51.3** Dégénérescence d'un autre disque intervertébral précisé
- M51.4** Nodules de Schmorl



- M51.8 Autres atteintes précisées d'un disque intervertébral
- M51.9 Atteinte d'un disque intervertébral, sans précision
- M53** **Autres dorsopathies, non classées ailleurs**
- M53.0 **Syndrome cervico-crânien**  
*Comprend:* Syndrome sympathique cervical postérieur
- M53.1 **Syndrome cervico-brachial**  
*A l'exclusion de:* atteinte d'un disque cervical (M50-)  
syndrome de traversée thoracobrachiale (G54.0)
- M53.2 **Instabilités vertébrales**
- M53.20 **Instabilités vertébrales, localisations vertébrales multiples**
- M53.21 **Instabilités vertébrales, région occipito-atloïdo-axoïdienne**
- M53.22 **Instabilités vertébrales, région cervicale**
- M53.23 **Instabilités vertébrales, région cervico-dorsale**
- M53.24 **Instabilités vertébrales, région dorsale**
- M53.25 **Instabilités vertébrales, région dorso-lombaire**
- M53.26 **Instabilités vertébrales, région lombaire**
- M53.27 **Instabilités vertébrales, région lombo-sacrée**
- M53.28 **Instabilités vertébrales, régions sacrée et sacro-coccygienne**
- M53.29 **Instabilités vertébrales, siège non précisé**
- M53.3 **Atteintes sacro-coccygiennes, non classées ailleurs**  
*Comprend:* Coccygodynie
- M53.8 **Autres dorsopathies précisées**
- M53.80 **Autres dorsopathies précisées, localisations vertébrales multiples**
- M53.81 **Autres dorsopathies précisées, région occipito-atloïdo-axoïdienne**
- M53.82 **Autres dorsopathies précisées, région cervicale**
- M53.83 **Autres dorsopathies précisées, région cervico-dorsale**
- M53.84 **Autres dorsopathies précisées, région dorsale**
- M53.85 **Autres dorsopathies précisées, région dorso-lombaire**
- M53.86 **Autres dorsopathies précisées, région lombaire**
- M53.87 **Autres dorsopathies précisées, région lombo-sacrée**
- M53.88 **Autres dorsopathies spécifiées, régions sacrée et sacro-coccygienne**
- M53.89 **Autres dorsopathies précisées, siège non précisé**
- M53.9 **Dorsopathie, sans précision**
- M53.90 **Dorsopathie, sans précision, localisations vertébrales multiples**
- M53.91 **Dorsopathie, sans précision, région occipito-atloïdo-axoïdienne**
- M53.92 **Dorsopathie, sans précision, région cervicale**
- M53.93 **Dorsopathie, sans précision, région cervico-dorsale**
- M53.94 **Dorsopathie, sans précision, région dorsale**
- M53.95 **Dorsopathie, sans précision, région dorso-lombaire**
- M53.96 **Dorsopathie, sans précision, région lombaire**
- M53.97 **Dorsopathie, sans précision, région lombo-sacrée**
- M53.98 **Dorsopathie, sans précision, régions sacrée et sacro-coccygienne**
- M53.99 **Dorsopathie, sans précision, siège non précisé**

**M54****Dorsalgie**

*A l'exclusion de:* dorsalgie psychogène (F45.4)

**M54.0 Panniculite affectant le cou et le dos**

*A l'exclusion de:* panniculite:

- SAI (M79.3)
- lupique (L93.2)
- récidivante [Weber-Christian] (M35.6)

**M54.00 Panniculite affectant le cou et le dos, localisations vertébrales multiples****M54.01 Panniculite affectant le cou et le dos, région occipito-atloïdo-axoïdienne****M54.02 Panniculite affectant le cou et le dos, région cervicale****M54.03 Panniculite affectant le cou et le dos, région cervico-dorsale****M54.04 Panniculite affectant le cou et le dos, région dorsale****M54.05 Panniculite affectant le cou et le dos, région dorso-lombaire****M54.06 Panniculite affectant le cou et le dos, région lombaire****M54.07 Panniculite affectant le cou et le dos, région lombo-sacrée****M54.08 Panniculite affectant le cou et le dos, régions sacrée et sacro-coccygienne****M54.09 Panniculite affectant le cou et le dos, siège non précisé****M54.1 Radiculopathie**

*Comprend:* Névrite ou radiculite:

- brachiale SAI
  - dorsale SAI
  - lombaire SAI
- Radiculite SAI

*A l'exclusion de:* névralgie et névrite SAI (M79.2)

radiculopathie avec:

- atteinte d'un disque cervical (M50.1)
- atteinte d'un disque lombaire et d'autres disques intervertébraux (M51.1)
- spondylarthrose (M47.2)

**M54.10 Radiculopathie, localisations vertébrales multiples****M54.12 Radiculopathie, région cervicale****M54.13 Radiculopathie, région cervico-dorsale****M54.14 Radiculopathie, région dorsale****M54.15 Radiculopathie, région dorso-lombaire****M54.16 Radiculopathie, région lombaire****M54.17 Radiculopathie, région lombo-sacrée****M54.18 Radiculopathie, régions sacrée et sacro-coccygienne****M54.19 Radiculopathie, siège non précisé****M54.2 Cervicalgie**

*A l'exclusion de:* cervicalgie due à une atteinte des disques cervicaux (M50-)

**M54.3 Sciatique**

*A l'exclusion de:* lésion du nerf sciatique (G57.0)

sciatique:

- avec lumbago (M54.4)
- due à une atteinte d'un disque intervertébral (M51.1)

**M54.4 Lumbago avec sciatique**

*A l'exclusion de:* dû à une atteinte d'un disque intervertébral (M51.1)

**M54.5 Lomбалgie basse**

*Comprend:* Douleur du bas du dos  
Douleur lombaire  
Lumbago SAI

*A l'exclusion de:* lumbago:

- avec sciatique (M54.4)
- dû au déplacement d'un disque intervertébral (M51.2)

**M54.6 Rachialgie dorsale**

*A l'exclusion de:* douleur due à une atteinte d'un disque intervertébral (M51-)

**M54.8 Autre dorsalgie****M54.9 Dorsalgie, sans précision**

*Comprend:* Mal de dos SAI

## Affections des tissus mous (M60-M79)

### Myopathies (M60-M63)

*A l'exclusion de:* dermatopolymyosite (M33.-)

dystrophies musculaires et myopathies (G71-G72)

myopathie au cours de:

- amylose (E85.-)
- lupus érythémateux disséminé (M32.-)
- périartérite noueuse (M30.0)
- polyarthrite rhumatoïde (M05.3)
- sclérodermie (M34.-)
- syndrome de Gougerot-Sjögren (M35.0)

**M60****Myosite****M60.0 Myosite infectieuse**

*Note:* [Pour connaître le site anatomique indiqué par le 5e caractère, voir Chapitre XIII]

*Comprend:* Pyomyosite tropicale

Utiliser un code supplémentaire (B95-B97) pour identifier l'agent infectieux.

**M60.00 Myosite infectieuse, sites multiples****M60.01 Myosite infectieuse, région scapulaire****M60.02 Myosite infectieuse, partie supérieure du bras****M60.03 Myosite infectieuse, avant-bras****M60.04 Myosite infectieuse, main****M60.05 Myosite infectieuse, région pelvienne et cuisse****M60.06 Myosite infectieuse, partie inférieure de la jambe****M60.07 Myosite infectieuse, cheville et pied****M60.08 Myosite infectieuse, autre****M60.09 Myosite infectieuse, siège non précisé****M60.1 Myosite interstitielle**

*Note:* [Pour connaître le site anatomique indiqué par le 5e caractère, voir Chapitre XIII]

**M60.10 Myosite interstitielle, sites multiples****M60.11 Myosite interstitielle, région scapulaire****M60.12 Myosite interstitielle, partie supérieure du bras**

- M60.13 Myosite interstitielle, avant-bras
- M60.14 Myosite interstitielle, main
- M60.15 Myosite interstitielle, région pelvienne et cuisse
- M60.16 Myosite interstitielle, partie inférieure de la jambe
- M60.17 Myosite interstitielle, cheville et pied
- M60.18 Myosite interstitielle, autre site
- M60.19 Myosite interstitielle, siège non précisé
- M60.2 Granulome d'un tissu mou, dû à la présence d'un corps étranger non classé ailleurs
- Note:* [Pour connaître le site anatomique indiqué par le 5e caractère, voir Chapitre XIII]
- A l'exclusion de:* granulome cutané et sous-cutané dû à la présence d'un corps étranger (L92.3)
- M60.20 Granulome d'un tissu mou, dû à la présence d'un corps étranger non classé ailleurs, sites multiples
- M60.21 Granulome d'un tissu mou, dû à la présence d'un corps étranger non classé ailleurs, région scapulaire
- M60.22 Granulome d'un tissu mou, dû à la présence d'un corps étranger non classé ailleurs, partie supérieure du bras
- M60.23 Granulome d'un tissu mou, dû à la présence d'un corps étranger non classé ailleurs, avant-bras
- M60.24 Granulome d'un tissu mou, dû à la présence d'un corps étranger non classé ailleurs, main
- M60.25 Granulome d'un tissu mou, dû à la présence d'un corps étranger non classé ailleurs, région pelvienne et cuisse
- M60.26 Granulome d'un tissu mou, dû à la présence d'un corps étranger non classé ailleurs, partie inférieure de la jambe
- M60.27 Granulome d'un tissu mou, dû à la présence d'un corps étranger non classé ailleurs, cheville et pied
- M60.28 Granulome d'un tissu mou, dû à la présence d'un corps étranger non classé ailleurs, autre site
- M60.29 Granulome d'un tissu mou, dû à la présence d'un corps étranger non classé ailleurs, siège non précisé
- M60.8 Autre myosite
- Note:* [Pour connaître le site anatomique indiqué par le 5e caractère, voir Chapitre XIII]
- M60.80 Autre myosite, sites multiples
- M60.81 Autre myosite, région scapulaire
- M60.82 Autre myosite, partie supérieure du bras
- M60.83 Autre myosite, avant-bras
- M60.84 Autre myosite, main
- M60.85 Autre myosite, région pelvienne et cuisse
- M60.86 Autre myosite, partie inférieure de la jambe
- M60.87 Autre myosite, cheville et pied
- M60.88 Autre myosite, autre site
- M60.89 Autre myosite, siège non précisé
- M60.9 Myosite, sans précision
- Note:* [Pour connaître le site anatomique indiqué par le 5e caractère, voir Chapitre XIII]
- M60.90 Myosite, sans précision, sites multiples
- M60.91 Myosite, sans précision, région scapulaire
- M60.92 Myosite, sans précision, partie supérieure du bras
- M60.93 Myosite, sans précision, avant-bras

- M60.94 Myosite, sans précision, main
- M60.95 Myosite, sans précision, région pelvienne et cuisse
- M60.96 Myosite, sans précision, partie inférieure de la jambe
- M60.97 Myosite, sans précision, cheville et pied
- M60.98 Myosite, sans précision, autre site
- M60.99 Myosite, sans précision, siège non précisé

**M61****Calcification et ossification de muscles**

- M61.0 **Myosite ossifiante traumatique**  
*Note:* [Pour connaître le site anatomique indiqué par le 5e caractère, voir Chapitre XIII]
- M61.00 **Myosite ossifiante traumatique, sites multiples**
- M61.01 **Myosite ossifiante traumatique, région scapulaire**
- M61.02 **Myosite ossifiante traumatique, partie supérieure du bras**
- M61.03 **Myosite ossifiante traumatique, avant-bras**
- M61.04 **Myosite ossifiante traumatique, main**
- M61.05 **Myosite ossifiante traumatique, région pelvienne et cuisse**
- M61.06 **Myosite ossifiante traumatique, partie inférieure de la jambe**
- M61.07 **Myosite ossifiante traumatique, cheville et pied**
- M61.08 **Myosite ossifiante traumatique, autre site**
- M61.09 **Myosite ossifiante traumatique, siège non précisé**
- M61.1 **Myosite ossifiante progressive**  
*Note:* [Pour connaître le site anatomique indiqué par le 5e caractère, voir Chapitre XIII]  
*Comprend:* Fibrodysplasie ossifiante progressive
- M61.10 **Myosite ossifiante progressive, sites multiples**
- M61.11 **Myosite ossifiante progressive, région scapulaire**
- M61.12 **Myosite ossifiante progressive, partie supérieure du bras**
- M61.13 **Myosite ossifiante progressive, avant-bras**
- M61.14 **Myosite ossifiante progressive, main**
- M61.15 **Myosite ossifiante progressive, région pelvienne et cuisse**
- M61.16 **Myosite ossifiante progressive, partie inférieure de la jambe**
- M61.17 **Myosite ossifiante progressive, cheville et pied**
- M61.18 **Myosite ossifiante progressive, autre site**
- M61.19 **Myosite ossifiante progressive, siège non précisé**
- M61.2 **Calcification et ossification paralytiques de muscles**  
*Note:* [Pour connaître le site anatomique indiqué par le 5e caractère, voir Chapitre XIII]  
*Comprend:* Myosite ossifiante liée à une quadriplégie (tétraplégie) ou une paraplégie
- M61.20 **Calcification et ossification paralytiques de muscles, sites multiples**
- M61.21 **Calcification et ossification paralytiques de muscles, région scapulaire**
- M61.22 **Calcification et ossification paralytiques de muscles, partie supérieure du bras**
- M61.23 **Calcification et ossification paralytiques de muscles, avant-bras**
- M61.24 **Calcification et ossification paralytiques de muscles, main**
- M61.25 **Calcification et ossification paralytiques de muscles, région pelvienne et cuisse**
- M61.26 **Calcification et ossification paralytiques de muscles, partie inférieure de la jambe**
- M61.27 **Calcification et ossification paralytiques de muscles, cheville et pied**

- M61.28 Calcification et ossification paralytiques de muscles, autre site**
- M61.29 Calcification et ossification paralytiques de muscles, siège non précisé**
- M61.3 Calcification et ossification de muscles associées à des brûlures**  
*Note:* [Pour connaître le site anatomique indiqué par le 5e caractère, voir Chapitre XIII]  
*Comprend:* Myosite ossifiante associée à des brûlures
- M61.30 Calcification et ossification de muscles associées à des brûlures, sites multiples**
- M61.31 Calcification et ossification de muscles associées à des brûlures, région scapulaire**
- M61.32 Calcification et ossification de muscles associées à des brûlures, partie supérieure du bras**
- M61.33 Calcification et ossification de muscles associées à des brûlures, avant-bras**
- M61.34 Calcification et ossification de muscles associées à des brûlures, main**
- M61.35 Calcification et ossification de muscles associées à des brûlures, région pelvienne et cuisse**
- M61.36 Calcification et ossification de muscles associées à des brûlures, partie inférieure de la jambe**
- M61.37 Calcification et ossification de muscles associées à des brûlures, cheville et pied**
- M61.38 Calcification et ossification de muscles associées à des brûlures, autre site**
- M61.39 Calcification et ossification de muscles associées à des brûlures, siège non précisé**
- M61.4 Autres calcifications de muscles**  
*Note:* [Pour connaître le site anatomique indiqué par le 5e caractère, voir Chapitre XIII]  
*A l'exclusion de:* calcification tendineuse (M65.2):  
• de l'épaule (M75.3)
- M61.40 Autres calcifications de muscles, sites multiples**
- M61.41 Autres calcifications de muscles, région scapulaire**
- M61.42 Autres calcifications de muscles, partie supérieure du bras**
- M61.43 Autres calcifications de muscles, avant-bras**
- M61.44 Autres calcifications de muscles, main**
- M61.45 Autres calcifications de muscles, région pelvienne et cuisse**
- M61.46 Autres calcifications de muscles, partie inférieure de la jambe**
- M61.47 Autres calcifications de muscles, cheville et pied**
- M61.48 Autres calcifications de muscles, autre site**
- M61.49 Autres calcifications de muscles, siège non précisé**
- M61.5 Autres ossifications de muscles**  
*Note:* [Pour connaître le site anatomique indiqué par le 5e caractère, voir Chapitre XIII]
- M61.50 Autres ossifications de muscles, sites multiples**
- M61.51 Autres ossifications de muscles, région scapulaire**
- M61.52 Autres ossifications de muscles, partie supérieure du bras**
- M61.53 Autres ossifications de muscles, avant-bras**
- M61.54 Autres ossifications de muscles, main**
- M61.55 Autres ossifications de muscles, région pelvienne et cuisse**
- M61.56 Autres ossifications de muscles, partie inférieure de la jambe**
- M61.57 Autres ossifications de muscles, cheville et pied**
- M61.58 Autres ossifications de muscles, autre site**
- M61.59 Autres ossifications de muscles, siège non précisé**
- M61.9 Calcification et ossification de muscles, sans précision**  
*Note:* [Pour connaître le site anatomique indiqué par le 5e caractère, voir Chapitre XIII]
- M61.90 Calcification et ossification de muscles, sans précision, sites multiples**

- M61.91 Calcification et ossification de muscles, sans précision, région scapulaire
- M61.92 Calcification et ossification de muscles, sans précision, partie supérieure du bras
- M61.93 Calcification et ossification de muscles, sans précision, avant-bras
- M61.94 Calcification et ossification de muscles, sans précision, main
- M61.95 Calcification et ossification de muscles, sans précision, région pelvienne et cuisse
- M61.96 Calcification et ossification de muscles, sans précision, partie inférieure de la jambe
- M61.97 Calcification et ossification de muscles, sans précision, cheville et pied
- M61.98 Calcification et ossification de muscles, sans précision, autre site
- M61.99 Calcification et ossification de muscles, sans précision, siège non précisé

**M62****Autres atteintes musculaires**

*A l'exclusion de:* crampe et spasme (R25.2)  
 myalgie (M79.1)  
 myopathie:  
 • alcoolique (G72.1)  
 • médicamenteuse (G72.0)  
 syndrome de l'homme raide (G25.8)

**M62.0 Diastasis musculaire**

*Note:* [Pour connaître le site anatomique indiqué par le 5e caractère, voir Chapitre XIII]

- M62.00 Diastasis musculaire, sites multiples
- M62.01 Diastasis musculaire, région scapulaire
- M62.02 Diastasis musculaire, partie supérieure du bras
- M62.03 Diastasis musculaire, avant-bras
- M62.04 Diastasis musculaire, main
- M62.05 Diastasis musculaire, région pelvienne et cuisse
- M62.06 Diastasis musculaire, partie inférieure de la jambe
- M62.07 Diastasis musculaire, cheville et pied
- M62.08 Diastasis musculaire, autre site
- M62.09 Diastasis musculaire, siège non précisé

**M62.1 Autre déchirure musculaire (non traumatique)**

*Note:* [Pour connaître le site anatomique indiqué par le 5e caractère, voir Chapitre XIII]

*A l'exclusion de:* déchirure du tendon (M66-)  
 déchirure traumatique de muscle (voir Lésion traumatique du muscle selon les localisations anatomiques)

- M62.10 Autre déchirure musculaire (non traumatique), sites multiples
- M62.11 Autre déchirure musculaire (non traumatique), région scapulaire
- M62.12 Autre déchirure musculaire (non traumatique), partie supérieure du bras
- M62.13 Autre déchirure musculaire (non traumatique), avant-bras
- M62.14 Autre déchirure musculaire (non traumatique), main
- M62.15 Autre déchirure musculaire (non traumatique), région pelvienne et cuisse
- M62.16 Autre déchirure musculaire (non traumatique), partie inférieure de la jambe
- M62.17 Autre déchirure musculaire (non traumatique), cheville et pied
- M62.18 Autre déchirure musculaire (non traumatique), autre site
- M62.19 Autre déchirure musculaire (non traumatique), siège non précisé

**M62.2 Infarctus ischémique musculaire**

*Note:* [Pour connaître le site anatomique indiqué par le 5e caractère, voir le chapitre XIII]

*Comprend:* Syndrome de loge, non traumatique

*A l'exclusion de:* contracture ischémique de Volkmann (T79.6)  
ischémie traumatique musculaire (T79.6)  
syndrome de loge, traumatique (abdominal) (T79.6)

**M62.20 Infarctus ischémique musculaire, sites multiples****M62.21 Infarctus ischémique musculaire, région scapulaire****M62.22 Infarctus ischémique musculaire, partie supérieure du bras****M62.23 Infarctus ischémique musculaire, avant-bras****M62.24 Infarctus ischémique musculaire, main****M62.25 Infarctus ischémique musculaire, région pelvienne et cuisse****M62.26 Infarctus ischémique musculaire, partie inférieure de la jambe****M62.27 Infarctus ischémique musculaire, cheville et pied****M62.28 Infarctus ischémique musculaire, autre site****M62.29 Infarctus ischémique musculaire, siège non précisé****M62.3 Syndrome d'immobilité (paraplégique)**

*Note:* [Pour connaître le site anatomique indiqué par le 5e caractère, voir Chapitre XIII]

**M62.30 Syndrome d'immobilité (paraplégique), sites multiples****M62.31 Syndrome d'immobilité (paraplégique), région scapulaire****M62.32 Syndrome d'immobilité (paraplégique), partie supérieure du bras****M62.33 Syndrome d'immobilité (paraplégique), avant-bras****M62.34 Syndrome d'immobilité (paraplégique), main****M62.35 Syndrome d'immobilité (paraplégique), région pelvienne et cuisse****M62.36 Syndrome d'immobilité (paraplégique), partie inférieure de la jambe****M62.37 Syndrome d'immobilité (paraplégique), cheville et pied****M62.38 Syndrome d'immobilité (paraplégique), autre site****M62.39 Syndrome d'immobilité (paraplégique), siège non précisé****M62.4 Contracture musculaire**

*Note:* [Pour connaître le site anatomique indiqué par le 5e caractère, voir Chapitre XIII]

*A l'exclusion de:* contracture articulaire (M24.5)

**M62.40 Contracture musculaire, sites multiples****M62.41 Contracture musculaire, région scapulaire****M62.42 Contracture musculaire, partie supérieure du bras****M62.43 Contracture musculaire, avant-bras****M62.44 Contracture musculaire, main****M62.45 Contracture musculaire, région pelvienne et cuisse****M62.46 Contracture musculaire, partie inférieure de la jambe****M62.47 Contracture musculaire, cheville et pied****M62.48 Contracture musculaire, autre site****M62.49 Contracture musculaire, siège non précisé****M62.5 Atrophie et fonte musculaire, non classée ailleurs**

*Note:* [Pour connaître le site anatomique indiqué par le 5e caractère, voir Chapitre XIII]

*Comprend:* Atrophie due à l'inactivité NCA

**M62.50 Atrophie et fonte musculaire, non classée ailleurs, sites multiples**



- M62.51 Atrophie et fonte musculaire, non classée ailleurs, région scapulaire
- M62.52 Atrophie et fonte musculaire, non classée ailleurs, partie supérieure du bras
- M62.53 Atrophie et fonte musculaire, non classée ailleurs, avant-bras
- M62.54 Atrophie et fonte musculaire, non classée ailleurs, main
- M62.55 Atrophie et fonte musculaire, non classée ailleurs, région pelvienne et cuisse
- M62.56 Atrophie et fonte musculaire, non classée ailleurs, partie inférieure de la jambe
- M62.57 Atrophie et fonte musculaire, non classée ailleurs, cheville et pied
- M62.58 Atrophie et fonte musculaire, non classée ailleurs, autre site
- M62.59 Atrophie et fonte musculaire, non classée ailleurs, siège non précisé
- M62.6 **Claquage musculaire**

*Note:* [Pour connaître le site anatomique indiqué par le 5e caractère, voir Chapitre XIII]

*A l'exclusion de:* lésion traumatique (voir lésion traumatique du muscle selon les localisations anatomiques)

- M62.60 **Claquage musculaire, sites multiples**
- M62.61 **Claquage musculaire, région scapulaire**
- M62.62 **Claquage musculaire, partie supérieure du bras**
- M62.63 **Claquage musculaire, avant-bras**
- M62.64 **Claquage musculaire, main**
- M62.65 **Claquage musculaire, région pelvienne et cuisse**
- M62.66 **Claquage musculaire, partie inférieure de la jambe**
- M62.67 **Claquage musculaire, cheville et pied**
- M62.68 **Claquage musculaire, autre site**
- M62.69 **Claquage musculaire, sans précision**
- M62.8 **Autres atteintes musculaires précisées**

*Note:* [Pour connaître le site anatomique indiqué par le 5e caractère, voir Chapitre XIII]

*Comprend:* Hernie musculaire (gaine)

- M62.80 **Autres atteintes musculaires précisées, sites multiples**
- M62.81 **Autres atteintes musculaires précisées, région scapulaire**
- M62.82 **Autres atteintes musculaires précisées, partie supérieure du bras**
- M62.83 **Autres atteintes musculaires précisées, avant-bras**
- M62.84 **Autres atteintes musculaires précisées, main**
- M62.85 **Autres atteintes musculaires précisées, région pelvienne et cuisse**
- M62.86 **Autres atteintes musculaires précisées, partie inférieure de la jambe**
- M62.87 **Autres atteintes musculaires précisées, cheville et pied**
- M62.88 **Autres atteintes musculaires précisées, autre site**
- M62.89 **Autres atteintes musculaires précisées, siège non précisé**
- M62.9 **Atteinte musculaire, sans précision**

*Note:* [Pour connaître le site anatomique indiqué par le 5e caractère, voir Chapitre XIII]

- M62.90 **Atteinte musculaire, sans précision, sites multiples**
- M62.91 **Atteinte musculaire, sans précision, région scapulaire**
- M62.92 **Atteinte musculaire, sans précision, partie supérieure du bras**
- M62.93 **Atteinte musculaire, sans précision, avant-bras**
- M62.94 **Atteinte musculaire, sans précision, main**
- M62.95 **Atteinte musculaire, sans précision, région pelvienne et cuisse**
- M62.96 **Atteinte musculaire, sans précision, partie inférieure de la jambe**

- M62.97** Atteinte musculaire, sans précision, cheville et pied  
**M62.98** Atteinte musculaire, sans précision, autre site  
**M62.99** Atteinte musculaire, sans précision, siège non précisé

**M63\*** **Atteintes musculaires au cours de maladies classées ailleurs**

*A l'exclusion de:* myopathie au cours de:

- maladies endocriniennes (G73.5\*)
- maladies métaboliques (G73.6\*)

**M63.0\*** **Myosite au cours de maladies bactériennes classées ailleurs**

*Comprend:* Myosite au cours de:

- lèpre [maladie de Hansen] (A30.-†)
- syphilis (A51.4†)(A52.7†)

**M63.1\*** **Myosite au cours d'infections parasitaires et à protozoaires**

*Comprend:* Myosite au cours de:

- cysticercose (B69.8†)
- schistosomiase [bilharziose] (B65.-†)
- toxoplasmose (B58.8†)
- trichinose (B75†)

**M63.2\*** **Myosite au cours d'autres maladies infectieuses classées ailleurs**

*Comprend:* Myosite au cours de mycoses (B35-B49†)

**M63.3\*** **Myosite au cours d'une sarcoïdose (D86.8†)**

**M63.8\*** **Autres atteintes musculaires au cours de maladies classées ailleurs**

## Atteintes des synoviales et des tendons (M65-M68)

**M65** **Synovite et ténosynovite**

*A l'exclusion de:* affection récente - voir affection du ligament ou tendon selon le site anatomique  
autres affections des tissus mous par sollicitation, sollicitation excessive et pression (M70.-)  
synovite crépitante chronique de la main et du poignet (M70.0)

**M65.0** **Abcès de la gaine du tendon**

*Note:* [Pour connaître le site anatomique indiqué par le 5e caractère, voir Chapitre XIII]  
Utiliser un code supplémentaire (B95-B96) pour identifier l'agent bactérien.

**M65.00** **Abcès de la gaine du tendon, sites multiples**

**M65.01** **Abcès de la gaine du tendon, région scapulaire**

**M65.02** **Abcès de la gaine du tendon, partie supérieure du bras**

**M65.03** **Abcès de la gaine du tendon, avant-bras**

**M65.04** **Abcès de la gaine du tendon, main**

**M65.05** **Abcès de la gaine du tendon, région pelvienne et cuisse**

**M65.06** **Abcès de la gaine du tendon, partie inférieure de la jambe**

**M65.07** **Abcès de la gaine du tendon, cheville et pied**

**M65.08** **Abcès de la gaine du tendon, autre site**

**M65.09** **Abcès de la gaine du tendon, siège non précisé**

**M65.1** **Autre (téno)synovite infectieuse**

*Note:* [Pour connaître le site anatomique indiqué par le 5e caractère, voir Chapitre XIII]

**M65.10** **Autre (téno)synovite infectieuse, sites multiples**

**M65.11** **Autre (téno)synovite infectieuse, région scapulaire**

**M65.12** **Autre (téno)synovite infectieuse, partie supérieure du bras**

- M65.13** Autre (téno)synovite infectieuse, avant-bras
- M65.14** Autre (téno)synovite infectieuse, main
- M65.15** Autre (téno)synovite infectieuse, région pelvienne et cuisse
- M65.16** Autre (téno)synovite infectieuse, partie inférieure de la jambe
- M65.17** Autre (téno)synovite infectieuse, cheville et pied
- M65.18** Autre (téno)synovite infectieuse, autre site
- M65.19** Autre (téno)synovite infectieuse, siège non précisé
- M65.2** Tendinite calcifiante  
*Note:* [Pour connaître le site anatomique indiqué par le 5e caractère, voir Chapitre XIII]  
*A l'exclusion de:* de l'épaule (M75.3)  
tendinites précisées (M75-M77)
- M65.20** Tendinite calcifiante, sites multiples
- M65.22** Tendinite calcifiante, partie supérieure du bras
- M65.23** Tendinite calcifiante, avant-bras
- M65.24** Tendinite calcifiante, main
- M65.25** Tendinite calcifiante, région pelvienne et cuisse
- M65.26** Tendinite calcifiante, partie inférieure de la jambe
- M65.27** Tendinite calcifiante, cheville et pied
- M65.28** Tendinite calcifiante, autre site
- M65.29** Tendinite calcifiante, siège non précisé
- M65.3** Doigt « à ressort »  
*Comprend:* Lésion tendineuse nodulaire
- M65.4** Ténosynovite chronique sténosante du pouce [de Quervain]
- M65.8** Autre synovite et ténosynovite  
*Note:* [Pour connaître le site anatomique indiqué par le 5e caractère, voir Chapitre XIII]
- M65.80** Autre synovite et ténosynovite, sites multiples
- M65.81** Autre synovite et ténosynovite, région scapulaire
- M65.82** Autre synovite et ténosynovite, partie supérieure du bras
- M65.83** Autre synovite et ténosynovite, avant-bras
- M65.84** Autre synovite et ténosynovite, main
- M65.85** Autre synovite et ténosynovite, région pelvienne et cuisse  
*Comprend:* Hanche irritable
- M65.86** Autre synovite et ténosynovite, partie inférieure de la jambe
- M65.87** Autre synovite et ténosynovite, cheville et pied
- M65.88** Autre synovite et ténosynovite, autre site
- M65.89** Autre synovite et ténosynovite, siège non précisé
- M65.9** Synovite et ténosynovite, sans précision  
*Note:* [Pour connaître le site anatomique indiqué par le 5e caractère, voir Chapitre XIII]
- M65.90** Synovite et ténosynovite, sans précision, sites multiples
- M65.91** Synovite et ténosynovite, sans précision, région scapulaire
- M65.92** Synovite et ténosynovite, sans précision, partie supérieure du bras
- M65.93** Synovite et ténosynovite, sans précision, avant-bras
- M65.94** Synovite et ténosynovite, sans précision, main
- M65.95** Synovite et ténosynovite, sans précision, région pelvienne et cuisse

- M65.96**      **Synovite et ténosynovite, sans précision, partie inférieure de la jambe**  
**M65.97**      **Synovite et ténosynovite, sans précision, cheville et pied**  
**M65.98**      **Synovite et ténosynovite, sans précision, autre site**  
**M65.99**      **Synovite et ténosynovite, sans précision, siège non précisé**

**M66****Déchirure spontanée de la synoviale et du tendon**

*Comprend:*      Déchirures spontanées survenant au cours d'une mise en traction normale et traduisant une résistance inférieure à la normale

*A l'exclusion de:* déchirure traumatique par mise en tension anormale (voir traumatisme du tendon selon le site anatomique)  
syndrome de la coiffe des rotateurs (M75.1)

**M66.0**      **Déchirure d'un kyste poplité****M66.1**      **Déchirure de la synoviale**

*Note:*              [Pour connaître le site anatomique indiqué par le 5e caractère, voir Chapitre XIII]

*Comprend:*      Déchirure d'un kyste de la synoviale

*A l'exclusion de:* déchirure d'un kyste poplité (M66.0)

**M66.10**      **Déchirure de la synoviale, sites multiples****M66.11**      **Déchirure de la synoviale, région scapulaire****M66.12**      **Déchirure de la synoviale, partie supérieure du bras****M66.13**      **Déchirure de la synoviale, avant-bras****M66.14**      **Déchirure de la synoviale, main****M66.15**      **Déchirure de la synoviale, région pelvienne et cuisse****M66.16**      **Déchirure de la synoviale, partie inférieure de la jambe****M66.17**      **Déchirure de la synoviale, cheville et pied****M66.18**      **Déchirure de la synoviale, autre site****M66.19**      **Déchirure de la synoviale, siège non précisé****M66.2**      **Déchirure spontanée des tendons extenseurs**

*Note:*              [Pour connaître le site anatomique indiqué par le 5e caractère, voir Chapitre XIII]

**M66.20**      **Déchirure spontanée des tendons extenseurs, sites multiples****M66.21**      **Déchirure spontanée des tendons extenseurs, région scapulaire****M66.22**      **Déchirure spontanée des tendons extenseurs, partie supérieure du bras****M66.23**      **Déchirure spontanée des tendons extenseurs, avant-bras****M66.24**      **Déchirure spontanée des tendons extenseurs, main****M66.25**      **Déchirure spontanée des tendons extenseurs, région pelvienne et cuisse****M66.26**      **Déchirure spontanée des tendons extenseurs, partie inférieure de la jambe****M66.27**      **Déchirure spontanée des tendons extenseurs, cheville et pied****M66.28**      **Déchirure spontanée des tendons extenseurs, autre site****M66.29**      **Déchirure spontanée des tendons extenseurs, siège non précisé****M66.3**      **Déchirure spontanée des tendons fléchisseurs**

*Note:*              [Pour connaître le site anatomique indiqué par le 5e caractère, voir Chapitre XIII]

**M66.30**      **Déchirure spontanée des tendons fléchisseurs, sites multiples****M66.31**      **Déchirure spontanée des tendons fléchisseurs, région scapulaire****M66.32**      **Déchirure spontanée des tendons fléchisseurs, partie supérieure du bras****M66.33**      **Déchirure spontanée des tendons fléchisseurs, avant-bras****M66.34**      **Déchirure spontanée des tendons fléchisseurs, main****M66.35**      **Déchirure spontanée des tendons fléchisseurs, région pelvienne et cuisse**

- M66.36 Déchirure spontanée des tendons fléchisseurs, partie inférieure de la jambe
- M66.37 Déchirure spontanée des tendons fléchisseurs, cheville et pied
- M66.38 Déchirure spontanée des tendons fléchisseurs, autre site
- M66.39 Déchirure spontanée des tendons fléchisseurs, siège non précisé
- M66.4 Déchirure spontanée d'autres tendons  
*Note:* [Pour connaître le site anatomique indiqué par le 5e caractère, voir Chapitre XIII]
- M66.40 Déchirure spontanée d'autres tendons, sites multiples
- M66.41 Déchirure spontanée d'autres tendons, région scapulaire
- M66.42 Déchirure spontanée d'autres tendons, partie supérieure du bras
- M66.43 Déchirure spontanée d'autres tendons, avant-bras
- M66.44 Déchirure spontanée d'autres tendons, main
- M66.45 Déchirure spontanée d'autres tendons, région pelvienne et cuisse
- M66.46 Déchirure spontanée d'autres tendons, partie inférieure de la jambe
- M66.47 Déchirure spontanée d'autres tendons, cheville et pied
- M66.48 Déchirure spontanée d'autres tendons, autre site
- M66.49 Déchirure spontanée d'autres tendons, siège non précisé
- M66.5 Déchirure spontanée d'un tendon, sans précision  
*Note:* [Pour connaître le site anatomique indiqué par le 5e caractère, voir Chapitre XIII]
- M66.50 Déchirure spontanée d'un tendon, sans précision, sites multiples
- M66.51 Déchirure spontanée d'un tendon, sans précision, région scapulaire
- M66.52 Déchirure spontanée d'un tendon, sans précision, partie supérieure du bras
- M66.53 Déchirure spontanée d'un tendon, sans précision, avant-bras
- M66.54 Déchirure spontanée d'un tendon, sans précision, main
- M66.55 Déchirure spontanée d'un tendon, sans précision, région pelvienne et cuisse
- M66.56 Déchirure spontanée d'un tendon, sans précision, partie inférieure de la jambe
- M66.57 Déchirure spontanée d'un tendon, sans précision, cheville et pied
- M66.58 Déchirure spontanée d'un tendon, sans précision, autre site
- M66.59 Déchirure spontanée d'un tendon, sans précision, siège non précisé

**M67****Autres atteintes de la synoviale et du tendon**

*A l'exclusion de:* fibromatose de l'aponévrose (fascia) palmaire [Dupuytren] (M72.0)  
tendinite SAI (M77.9)  
xanthomatose tendineuse (E78.2)

- M67.0 **Brièveté du tendon d'Achille (acquise)**
- M67.1 **Autre contracture tendineuse (gaine)**  
*Note:* [Pour connaître le site anatomique indiqué par le 5e caractère, voir Chapitre XIII]  
*A l'exclusion de:* avec contracture articulaire (M24.5)
- M67.10 **Autre contracture tendineuse (gaine), sites multiples**
- M67.11 **Autre contracture tendineuse (gaine), région scapulaire**
- M67.12 **Autre contracture tendineuse (gaine), partie supérieure du bras**
- M67.13 **Autre contracture tendineuse (gaine), avant-bras**
- M67.14 **Autre contracture tendineuse (gaine), main**
- M67.15 **Autre contracture tendineuse (gaine), région pelvienne et cuisse**
- M67.16 **Autre contracture tendineuse (gaine), partie inférieure de la jambe**
- M67.17 **Autre contracture tendineuse (gaine), cheville et pied**

- M67.18 Autre contracture tendineuse (gaine), autre site**
- M67.19 Autre contracture tendineuse (gaine), siège non précisé**
- M67.2 Hypertrophie synoviale, non classée ailleurs**  
*Note:* [Pour connaître le site anatomique indiqué par le 5e caractère, voir Chapitre XIII]  
*A l'exclusion de:* synovite villonodulaire (pigmentaire) (M12.2)
- M67.20 Hypertrophie synoviale, non classée ailleurs, sites multiples**
- M67.21 Hypertrophie synoviale, non classée ailleurs, région scapulaire**
- M67.22 Hypertrophie synoviale, non classée ailleurs, partie supérieure du bras**
- M67.23 Hypertrophie synoviale, non classée ailleurs, avant-bras**
- M67.24 Hypertrophie synoviale, non classée ailleurs, main**
- M67.25 Hypertrophie synoviale, non classée ailleurs, région pelvienne et cuisse**
- M67.26 Hypertrophie synoviale, non classée ailleurs, partie inférieure de la jambe**
- M67.27 Hypertrophie synoviale, non classée ailleurs, cheville et pied**
- M67.28 Hypertrophie synoviale, non classée ailleurs, autre site**
- M67.29 Hypertrophie synoviale, non classée ailleurs, siège non précisé**
- M67.3 Synovite transitoire**  
*Note:* [Pour connaître le site anatomique indiqué par le 5e caractère, voir Chapitre XIII]  
*Comprend:* Synovite toxique  
*A l'exclusion de:* rhumatisme palindromique (M12.3)
- M67.30 Synovite transitoire, sites multiples**
- M67.31 Synovite transitoire, région scapulaire**
- M67.32 Synovite transitoire, partie supérieure du bras**
- M67.33 Synovite transitoire, avant-bras**
- M67.34 Synovite transitoire, main**
- M67.35 Synovite transitoire, région pelvienne et cuisse**
- M67.36 Synovite transitoire, partie inférieure de la jambe**
- M67.37 Synovite transitoire, cheville et pied**
- M67.38 Synovite transitoire, autre site**
- M67.39 Synovite transitoire, siège non précisé**
- M67.4 Kyste**  
*Note:* [Pour connaître le site anatomique indiqué par le 5e caractère, voir Chapitre XIII]  
*Comprend:* Kyste articulaire ou du tendon (gaine)  
*A l'exclusion de:* kyste (de):
  - bourse séreuse (M71.2-M71.3)
  - synovial (M71.2-M71.3)
kyste dû au pian (A66.6)
- M67.40 Kyste, sites multiples**
- M67.41 Kyste, région scapulaire**
- M67.42 Kyste, partie supérieure du bras**
- M67.43 Kyste, avant-bras**
- M67.44 Kyste, main**
- M67.45 Kyste, région pelvienne et cuisse**
- M67.46 Kyste, partie inférieure de la jambe**
- M67.47 Kyste, cheville et pied**
- M67.48 Kyste, autre site**

- M67.49** Kyste, siège non précisé
- M67.8** Autres atteintes précisées de la synoviale et du tendon  
*Note:* [Pour connaître le site anatomique indiqué par le 5e caractère, voir Chapitre XIII]
- M67.80** Autres atteintes précisées de la synoviale et du tendon, sites multiples
- M67.81** Autres atteintes précisées de la synoviale et du tendon, région scapulaire
- M67.82** Autres atteintes précisées de la synoviale et du tendon, partie supérieure du bras
- M67.83** Autres atteintes précisées de la synoviale et du tendon, avant-bras
- M67.84** Autres atteintes précisées de la synoviale et du tendon, main
- M67.85** Autres atteintes précisées de la synoviale et du tendon, région pelvienne et cuisse
- M67.86** Autres atteintes précisées de la synoviale et du tendon, partie inférieure de la jambe
- M67.87** Autres atteintes précisées de la synoviale et du tendon, cheville et pied
- M67.88** Autres atteintes précisées de la synoviale et du tendon, autre site
- M67.89** Autres atteintes précisées de la synoviale et du tendon, siège non précisé
- M67.9** Atteinte de la synoviale et du tendon, sans précision  
*Note:* [Pour connaître le site anatomique indiqué par le 5e caractère, voir Chapitre XIII]
- M67.90** Atteinte de la synoviale et du tendon, sans précision, sites multiples
- M67.91** Atteinte de la synoviale et du tendon, sans précision, région scapulaire
- M67.92** Atteinte de la synoviale et du tendon, sans précision, partie supérieure du bras
- M67.93** Atteinte de la synoviale et du tendon, sans précision, avant-bras
- M67.94** Atteinte de la synoviale et du tendon, sans précision, main
- M67.95** Atteinte de la synoviale et du tendon, sans précision, région pelvienne et cuisse
- M67.96** Atteinte de la synoviale et du tendon, sans précision, partie inférieure de la jambe
- M67.97** Atteinte de la synoviale et du tendon, sans précision, cheville et pied
- M67.98** Atteinte de la synoviale et du tendon, sans précision, autre site
- M67.99** Atteinte de la synoviale et du tendon, sans précision, siège non précisé
- M68\*** **Atteintes de la synoviale et du tendon au cours de maladies classées ailleurs**
- M68.0\*** Synovite et ténosynovite au cours de maladies bactériennes classées ailleurs  
*Comprend:* Synovite ou ténosynovite:
  - gonorrhée (A54.4†)
  - syphilis (A52.7†)
  - tuberculose (A18.0†)
- M68.8\*** Autres atteintes de la synoviale et du tendon au cours de maladies classées ailleurs

## Autres affections des tissus mous (M70-M79)

### **M70** Affections des tissus mous par sollicitation, sollicitation excessive et pression

*Comprend:* Affections des tissus mous d'origine professionnelle

*A l'exclusion de:* bursite (de):

- SAI (M71.9)
  - épaule (M75.5)
  - infectieuse (M71.1)
- enthésopathies (M76-M77)  
 ulcère de décubitus et zone de pression (L89.-)

- M70.0** Synovite crépitante chronique de la main et du poignet

- M70.1 Bursite de la main**
- M70.2 Bursite olécrânienne**
- M70.3 Autres bursites du coude**
- M70.4 Bursite prépatellaire**
- M70.5 Autres bursites du genou**
- M70.6 Bursite trochantérienne**  
*Comprend:* Tendinite trochantérienne
- M70.7 Autres bursites de la hanche**  
*Comprend:* Bursite ischiale
- M70.8 Autres affections des tissus mous par sollicitation, sollicitation excessive et pression**
- M70.9 Affection des tissus mous par sollicitation, sollicitation excessive et pression, sans précision**

**M71****Autres bursopathies**

*A l'exclusion de:* bursite par sollicitation, sollicitation excessive et pression (M70.-)  
enthésopathies (M76-M77)  
oignon (M20.1)

- M71.0 Abcès d'une bourse séreuse**  
*Note:* [Pour connaître le site anatomique indiqué par le 5e caractère, voir Chapitre XIII]
- M71.00 Abcès d'une bourse séreuse, sites multiples**
- M71.01 Abcès d'une bourse séreuse, région scapulaire**
- M71.02 Abcès d'une bourse séreuse, partie supérieure du bras**
- M71.03 Abcès d'une bourse séreuse, avant-bras**
- M71.04 Abcès d'une bourse séreuse, main**
- M71.05 Abcès d'une bourse séreuse, région pelvienne et cuisse**
- M71.06 Abcès d'une bourse séreuse, partie inférieure de la jambe**
- M71.07 Abcès d'une bourse séreuse, cheville et pied**
- M71.08 Abcès d'une bourse séreuse, autre site**
- M71.09 Abcès d'une bourse séreuse, siège non précisé**
- M71.1 Autre bursite infectieuse**  
*Note:* [Pour connaître le site anatomique indiqué par le 5e caractère, voir Chapitre XIII]
- M71.10 Autre bursite infectieuse, sites multiples**
- M71.11 Autre bursite infectieuse, région scapulaire**
- M71.12 Autre bursite infectieuse, partie supérieure du bras**
- M71.13 Autre bursite infectieuse, avant-bras**
- M71.14 Autre bursite infectieuse, main**
- M71.15 Autre bursite infectieuse, région pelvienne et cuisse**
- M71.16 Autre bursite infectieuse, partie inférieure de la jambe**
- M71.17 Autre bursite infectieuse, cheville et pied**
- M71.18 Autre bursite infectieuse, autre site**
- M71.19 Autre bursite infectieuse, siège non précisé**
- M71.2 Kyste synovial poplité [Baker]**  
*A l'exclusion de:* avec déchirure (M66.0)
- M71.3 Autre kyste d'une bourse séreuse**  
*Note:* [Pour connaître le site anatomique indiqué par le 5e caractère, voir Chapitre XIII]  
*Comprend:* Kyste synovial SAI  
*A l'exclusion de:* kyste de la synoviale avec déchirure (M66.1)



- M71.30 Autre kyste d'une bourse séreuse, sites multiples
- M71.31 Autre kyste d'une bourse séreuse, région scapulaire
- M71.32 Autre kyste d'une bourse séreuse, partie supérieure du bras
- M71.33 Autre kyste d'une bourse séreuse, avant-bras
- M71.34 Autre kyste d'une bourse séreuse, main
- M71.35 Autre kyste d'une bourse séreuse, région pelvienne et cuisse
- M71.36 Autre kyste d'une bourse séreuse, partie inférieure de la jambe
- M71.37 Autre kyste d'une bourse séreuse, cheville et pied
- M71.38 Autre kyste d'une bourse séreuse, autre site
- M71.39 Autre kyste d'une bourse séreuse, siège non précisé
- M71.4 Dépôt calcique dans une bourse séreuse
- Note:* [Pour connaître le site anatomique indiqué par le 5e caractère, voir Chapitre XIII]
- A l'exclusion de:* de l'épaule (M75.3)
- M71.40 Dépôt calcique dans une bourse séreuse, sites multiples
- M71.41 Dépôt calcique dans une bourse séreuse, région scapulaire
- M71.42 Dépôt calcique dans une bourse séreuse, partie supérieure du bras
- M71.43 Dépôt calcique dans une bourse séreuse, avant-bras
- M71.44 Dépôt calcique dans une bourse séreuse, main
- M71.45 Dépôt calcique dans une bourse séreuse, région pelvienne et cuisse
- M71.46 Dépôt calcique dans une bourse séreuse, partie inférieure de la jambe
- M71.47 Dépôt calcique dans une bourse séreuse, cheville et pied
- M71.48 Dépôt calcique dans une bourse séreuse, autre site
- M71.49 Dépôt calcique dans une bourse séreuse, siège non précisé
- M71.5 Autre bursite, non classée ailleurs
- Note:* [Pour connaître le site anatomique indiqué par le 5e caractère, voir Chapitre XIII]
- A l'exclusion de:* bursite (de):
- SAI (M71.9)
  - épaule (M75.5)
  - ligament latéral interne du genou [Pellegrini-Stieda] (M76.4)
- M71.50 Autre bursite, non classée ailleurs, sites multiples
- M71.51 Autre bursite, non classée ailleurs, région scapulaire
- M71.52 Autre bursite, non classée ailleurs, partie supérieure du bras
- M71.53 Autre bursite, non classée ailleurs, avant-bras
- M71.54 Autre bursite, non classée ailleurs, main
- M71.55 Autre bursite, non classée ailleurs, région pelvienne et cuisse
- M71.56 Autre bursite, non classée ailleurs, partie inférieure de la jambe
- M71.57 Autre bursite, non classée ailleurs, cheville et pied
- M71.58 Autre bursite, non classée ailleurs, autre site
- M71.59 Autre bursite, non classée ailleurs, siège non précisé
- M71.8 Autres bursopathies précisées
- Note:* [Pour connaître le site anatomique indiqué par le 5e caractère, voir Chapitre XIII]
- M71.80 Autres bursopathies précisées, sites multiples
- M71.81 Autres bursopathies précisées, région scapulaire
- M71.82 Autres bursopathies précisées, partie supérieure du bras
- M71.83 Autres bursopathies précisées, avant-bras

M71.84

- M71.84 **Autres bursopathies précisées, main**
- M71.85 **Autres bursopathies précisées, région pelvienne et cuisse**
- M71.86 **Autres bursopathies précisées, partie inférieure de la jambe**
- M71.87 **Autres bursopathies précisées, cheville et pied**
- M71.88 **Autres bursopathies précisées, autre site**
- M71.89 **Autres bursopathies précisées, siège non précisé**
- M71.9 **Bursopathie, sans précision**

*Comprend:* Bursite SAI

**M72****Affections fibroblastiques**

*A l'exclusion de:* fibromatose rétropéritonéale (D48.3)

- M72.0 **Fibromatose de l'aponévrose (fascia) palmaire [Dupuytren]**  
*A l'exclusion de:* avec diabète sucré (E10.60/M73.8\*) (E11.60/M73.8\*) (E13.60/M73.8\*) (E14.60/M73.8\*)
- M72.1 **Coussinet des phalanges**
- M72.2 **Fibromatose de l'aponévrose (fascia) plantaire**  
*Comprend:* Fasciite plantaire
- M72.4 **Fibromatose pseudo-sarcomateuse**  
*Note:* [Pour connaître le site anatomique indiqué par le 5e caractère, voir Chapter XIII]  
*Comprend:* Fasciite nodulaire
- M72.40 **Fibromatose pseudo-sarcomateuse, sites multiples**
- M72.41 **Fibromatose pseudo-sarcomateuse, région scapulaire**
- M72.42 **Fibromatose pseudo-sarcomateuse, partie supérieure du bras**
- M72.43 **Fibromatose pseudo-sarcomateuse, avant-bras**
- M72.44 **Fibromatose pseudo-sarcomateuse, main**
- M72.45 **Fibromatose pseudo-sarcomateuse, région pelvienne et cuisse**
- M72.46 **Fibromatose pseudo-sarcomateuse, partie inférieure de la jambe**
- M72.47 **Fibromatose pseudo-sarcomateuse, cheville et pied**
- M72.48 **Fibromatose pseudo-sarcomateuse, autre site**
- M72.49 **Fibromatose pseudo-sarcomateuse, siège non précisé**
- M72.6 **Fasciite nécrosante**  
*Note:* [Pour connaître le site anatomique indiqué par le 5e caractère, voir Chapitre XIII]  
Utiliser un code supplémentaire de la catégorie (E10-E14) avec quatrième et cinquième caractères .68 pour classifier tout diabète sucré.  
Utiliser un code supplémentaire pour identifier l'agent infectieux.
- M72.60 **Fasciite nécrosante, sièges multiples**
- M72.61 **Fasciite nécrosante, région scapulaire**
- M72.62 **Fasciite nécrosante, partie supérieure du bras**
- M72.63 **Fasciite nécrosante, avant-bras**
- M72.64 **Fasciite nécrosante, main**
- M72.65 **Fasciite nécrosante, région pelvienne et cuisse**
- M72.66 **Fasciite nécrosante, partie inférieure de la jambe**
- M72.67 **Fasciite nécrosante, cheville et pied**
- M72.68 **Fasciite nécrosante, autre site**
- M72.69 **Fasciite nécrosante, siège non précisé**

**M72.8 Autres affections fibroblastiques**

*Note:* [Pour connaître le site anatomique indiqué par le 5e caractère, voir Chapter XIII]

*Comprend:* Abscess du fascia

*A l'exclusion de:* fasciite:

- diffuse (éosinophilique) (M35.4)
- nécrosante (M72.6)
- nodulaire (M72.4)
- périrénale :
  - SAI (N13.5)
  - avec infection (N13.6)
- plantaire (M72.2)

**M72.80 Autres affections fibroblastiques, sites multiples****M72.81 Autres affections fibroblastiques, région scapulaire****M72.82 Autres affections fibroblastiques, partie supérieure du bras****M72.83 Autres affections fibroblastiques, avant-bras****M72.84 Autres affections fibroblastiques, main****M72.85 Autres affections fibroblastiques, région pelvienne et cuisse****M72.86 Autres affections fibroblastiques, partie inférieure de la jambe****M72.87 Autres affections fibroblastiques, cheville et pied****M72.88 Autres affections fibroblastiques, autre site****M72.89 Autres affections fibroblastiques, siège non précisé****M72.9 Affection fibroblastique, sans précision**

*Note:* [Pour connaître le site anatomique indiqué par le 5e caractère, voir Chapter XIII]

*Comprend:* Fasciite SAI

Fibromatose SAI

**M72.90 Affection fibroblastique, sans précision, sites multiples****M72.91 Affection fibroblastique, sans précision, région scapulaire****M72.92 Affection fibroblastique, sans précision, partie supérieure du bras****M72.93 Affection fibroblastique, sans précision, avant-bras****M72.94 Affection fibroblastique, sans précision, main****M72.95 Affection fibroblastique, sans précision, région pelvienne et cuisse****M72.96 Affection fibroblastique, sans précision, partie inférieure de la jambe****M72.97 Affection fibroblastique, sans précision, cheville et pied****M72.98 Affection fibroblastique, sans précision, autre site****M72.99 Affection fibroblastique, sans précision, siège non précisé****M73\*****Affections des tissus mous au cours de maladies classées ailleurs****M73.0\* Bursite gonococcique (A54.4†)****M73.1\* Bursite syphilitique (A52.7†)****M73.8\* Autres affections des tissus mous au cours d'autres maladies classées ailleurs****M75****Lésions de l'épaule**

*A l'exclusion de:* syndrome épaule-main (M89.0)

**M75.0 Capsulite rétractile de l'épaule**

*Comprend:* Épaule bloquée (frozen shoulder)

Périarthrite de l'épaule

*A l'exclusion de:* avec diabète sucré (E10.60/M14.2\*) (E11.60/M14.2\*) (E13.60/M14.2\*) (E14.60/M14.2\*)

M75.1

**M75.1 Syndrome de la coiffe des rotateurs**

*Comprend:* Déchirure ou rupture (complète) (incomplète) du sus-épineux ou de la coiffe des rotateurs, non précisée comme traumatique  
Syndrome sus-épineux

**M75.2 Tendinite du biceps****M75.3 Tendinite calcifiante de l'épaule**

*Comprend:* Bursite calcifiante de l'épaule

**M75.4 Syndrome de coincement de l'épaule****M75.5 Bursite de l'épaule****M75.8 Autres lésions de l'épaule****M75.9 Lésion de l'épaule, sans précision****M76****Enthésopathies du membre inférieur, sauf le pied**

*Note:* Les termes bursite, capsulite et tendinite ne sont pas vraiment employés de façon spécifique. Ils sont utilisés indifféremment pour des affections diverses des insertions ligamentaires ou musculaires périphériques. La plupart de ces affections ont été groupées sous le terme générique d'enthésopathies.

*A l'exclusion de:* bursite par sollicitation, sollicitation excessive et pression (M70.-)

**M76.0 Tendinite de la région fessière****M76.1 Tendinite du psoas****M76.2 Éperon de la crête iliaque****M76.3 Syndrome de la bandelette de Maissiat [ilio-tibiale]****M76.4 Bursite du ligament latéral interne du genou [Pellegrini-Stieda]****M76.5 Tendinite rotulienne****M76.6 Tendinite du tendon d'Achille**

*Comprend:* Bursite du tendon d'Achille

**M76.7 Tendinite péronière****M76.8 Autres enthésopathies du membre inférieur, sauf le pied**

*Comprend:* Syndrome de la loge tibiale antérieure  
Tendinite tibiale postérieure

**M76.9 Enthésopathie du membre inférieur, sans précision****M77****Autres enthésopathies**

*A l'exclusion de:* bursite:

- SAI (M71.9)
  - par sollicitation, sollicitation excessive et pression (M70.-)
- enthésopathie spinale (M46.0)  
ostéophyte (M25.7)

**M77.0 Épicondylite médiale****M77.1 Épicondylite latérale**

*Comprend:* Épicondylite des joueurs de tennis

**M77.2 Périarthrite du poignet****M77.3 Éperon calcanéen****M77.4 Métatarsalgie**

*A l'exclusion de:* métatarsalgie de Morton (G57.6)

**M77.5 Autres enthésopathies du pied****M77.8 Autres enthésopathies, NCA**

**M77.9 Enthésopathie, sans précision**

*Comprend:* Capsulite SAI  
Éperon osseux SAI  
Périarthrite SAI  
Tendinite SAI

**M79 Autres affections des tissus mous, non classées ailleurs**

*A l'exclusion de:* douleur psychogène des tissus mous (F45.4)

**M79.0 Rhumatisme, sans précision**

*Note:* [Pour connaître le site anatomique indiqué par le 5e caractère, voir le chapitre XIII]

*A l'exclusion de:* fibromyalgie (M79.7)  
rhumatisme palindromique (M12.3)

**M79.00 Rhumatisme, sans précision, sites multiples****M79.01 Rhumatisme, sans précision, région scapulaire****M79.02 Rhumatisme, sans précision, partie supérieure du bras****M79.03 Rhumatisme, sans précision, avant-bras****M79.04 Rhumatisme, sans précision, main****M79.05 Rhumatisme, sans précision, région pelvienne et cuisse****M79.06 Rhumatisme, sans précision, partie inférieure de la jambe****M79.07 Rhumatisme, sans précision, cheville et pied****M79.08 Rhumatisme, sans précision, autre site****M79.09 Rhumatisme, sans précision, siège non précisé****M79.1 Myalgie**

*Note:* [Pour connaître le site anatomique indiqué par le 5e caractère, voir Chapitre XIII]

*A l'exclusion de:* myosite (M60.-)

**M79.10 Myalgie, sites multiples****M79.11 Myalgie, région scapulaire****M79.12 Myalgie, partie supérieure du bras****M79.13 Myalgie, avant-bras****M79.14 Myalgie, main****M79.15 Myalgie, région pelvienne et cuisse****M79.16 Myalgie, partie inférieure de la jambe****M79.17 Myalgie, cheville et pied****M79.18 Myalgie, autre site****M79.19 Myalgie, siège non précisé****M79.2 Névralgie et névrite, sans précision**

*Note:* [Pour connaître le site anatomique indiqué par le 5e caractère, voir Chapitre XIII]

*A l'exclusion de:* mononévrites (G56-G58)

radiculite:

- SAI (M54.1)
  - brachiale SAI (M54.1)
  - lombosacrée SAI (M54.1)
- sciatique (M54.3- M54.4)

**M79.20 Névralgie et névrite, sans précision, sites multiples****M79.21 Névralgie et névrite, sans précision, région scapulaire****M79.22 Névralgie et névrite, sans précision, partie supérieure du bras****M79.23 Névralgie et névrite, sans précision, avant-bras**

- M79.24** Névralgie et névrite, sans précision, main
- M79.25** Névralgie et névrite, sans précision, région pelvienne et cuisse
- M79.26** Névralgie et névrite, sans précision, partie inférieure de la jambe
- M79.27** Névralgie et névrite, sans précision, cheville et pied
- M79.28** Névralgie et névrite, sans précision, autre site
- M79.29** Névralgie et névrite, sans précision, siège non précisé
- M79.3** Panniculite, sans précision
- Note:* [Pour connaître le site anatomique indiqué par le 5e caractère, voir Chapitre XIII]
- A l'exclusion de:* panniculite:
- affectant le cou et le dos (M54.0)
  - lupique (L93.2)
  - récidivante [Weber-Christian] (M35.6)
- M79.30** Panniculite, sans précision, sites multiples
- M79.31** Panniculite, sans précision, région scapulaire
- M79.32** Panniculite, sans précision, partie supérieure du bras
- M79.33** Panniculite, sans précision, avant-bras
- M79.34** Panniculite, sans précision, main
- M79.35** Panniculite, sans précision, région pelvienne et cuisse
- M79.36** Panniculite, sans précision, partie inférieure de la jambe
- M79.37** Panniculite, sans précision, cheville et pied
- M79.38** Panniculite, sans précision, autre site
- M79.39** Panniculite, sans précision, siège non précisé
- M79.4** Hypertrophie du coussinet graisseux (rotulien)
- M79.5** Corps étranger résiduel dans un tissu mou
- Note:* [Pour connaître le site anatomique indiqué par le 5e caractère, voir Chapitre XIII]
- A l'exclusion de:* granulome dû à la présence d'un corps étranger:
- des tissus cutané et sous-cutané (L92.3)
  - du tissu mou (M60.2)
- M79.50** Corps étranger résiduel dans un tissu mou, sites multiples
- M79.51** Corps étranger résiduel dans un tissu mou, région scapulaire
- M79.52** Corps étranger résiduel dans un tissu mou, partie supérieure du bras
- M79.53** Corps étranger résiduel dans un tissu mou, avant-bras
- M79.54** Corps étranger résiduel dans un tissu mou, main
- M79.55** Corps étranger résiduel dans un tissu mou, région pelvienne et cuisse
- M79.56** Corps étranger résiduel dans un tissu mou, partie inférieure de la jambe
- M79.57** Corps étranger résiduel dans un tissu mou, cheville et pied
- M79.58** Corps étranger résiduel dans un tissu mou, autre site
- M79.59** Corps étranger résiduel dans un tissu mou, siège non précisé
- M79.6** Douleur au niveau d'un membre
- M79.60\*** Douleur au niveau d'un membre supérieur
- M79.61\*** Douleur au niveau d'un membre inférieur
- M79.69\*** Douleur au niveau d'un membre non précisé
- M79.7** Fibromyalgie
- Comprend:* Fibromyosite  
Fibrosite  
Myofibrosite

- M79.8 Autres affections précisées des tissus mous**  
*Note:* [Pour connaître le site anatomique indiqué par le 5e caractère, voir Chapitre XIII]
- M79.80 Autres affections précisées des tissus mous, sites multiples**
- M79.81 Autres affections précisées des tissus mous, région scapulaire**
- M79.82 Autres affections précisées des tissus mous, partie supérieure du bras**
- M79.83 Autres affections précisées des tissus mous, avant-bras**
- M79.84 Autres affections précisées des tissus mous, main**
- M79.85 Autres affections précisées des tissus mous, région pelvienne et cuisse**
- M79.86 Autres affections précisées des tissus mous, partie inférieure de la jambe**
- M79.87 Autres affections précisées des tissus mous, cheville et pied**
- M79.88 Autres affections précisées des tissus mous, autre site**
- M79.89 Autres affections précisées des tissus mous, siège non précisé**
- M79.9 Affection des tissus mous, sans précision**  
*Note:* [Pour connaître le site anatomique indiqué par le 5e caractère, voir Chapitre 13]
- M79.90 Affection des tissus mous, sans précision, sites multiples**
- M79.91 Affection des tissus mous, sans précision, région scapulaire**
- M79.92 Affection des tissus mous, sans précision, partie supérieure du bras**
- M79.93 Affection des tissus mous, sans précision, avant-bras**
- M79.94 Affection des tissus mous, sans précision, main**
- M79.95 Affection des tissus mous, sans précision, région pelvienne et cuisse**
- M79.96 Affection des tissus mous, sans précision, partie inférieure de la jambe**
- M79.97 Affection des tissus mous, sans précision, cheville et pied**
- M79.98 Affection des tissus mous, sans précision, autre site**
- M79.99 Affection des tissus mous, sans précision, siège non précisé**

## Ostéopathies et chondropathies (M80-M94)

### Anomalies de la densité et de la structure osseuses (M80-M85)

- M80 Ostéoporose avec fracture pathologique**  
*Comprend:* Tassement vertébral et vertèbre cunéiforme, ostéoporotiques  
*A l'exclusion de:* fracture pathologique SAI (M84.4)  
tassement vertébral SAI (M48.5)  
vertèbre cunéiforme SAI (M48.5)
- M80.0 Ostéoporose post-ménopausique avec fracture pathologique**  
*Note:* [Pour connaître le site anatomique indiqué par le 5e caractère, voir Chapitre XIII]
- M80.00 Ostéoporose post-ménopausique avec fracture pathologique, sites multiples**
- M80.01 Ostéoporose post-ménopausique avec fracture pathologique, région scapulaire**
- M80.02 Ostéoporose post-ménopausique avec fracture pathologique, partie supérieure du bras**
- M80.03 Ostéoporose post-ménopausique avec fracture pathologique, avant-bras**
- M80.04 Ostéoporose post-ménopausique avec fracture pathologique, main**
- M80.05 Ostéoporose post-ménopausique avec fracture pathologique, région pelvienne et cuisse**

- M80.06** Ostéoporose post-ménopausique avec fracture pathologique, partie inférieure de la jambe
- M80.07** Ostéoporose post-ménopausique avec fracture pathologique, cheville et pied
- M80.08** Ostéoporose post-ménopausique avec fracture pathologique, autre site
- M80.09** Ostéoporose post-ménopausique avec fracture pathologique, siège non précisé
- M80.1** Ostéoporose post-ovariectomie avec fracture pathologique  
*Note:* [Pour connaître le site anatomique indiqué par le 5e caractère, voir Chapitre XIII]
- M80.10** Ostéoporose post-ovariectomie avec fracture pathologique, sites multiples
- M80.11** Ostéoporose post-ovariectomie avec fracture pathologique, région scapulaire
- M80.12** Ostéoporose post-ovariectomie avec fracture pathologique, partie supérieure du bras
- M80.13** Ostéoporose post-ovariectomie avec fracture pathologique, avant-bras
- M80.14** Ostéoporose post-ovariectomie avec fracture pathologique, main
- M80.15** Ostéoporose post-ovariectomie avec fracture pathologique, région pelvienne et cuisse
- M80.16** Ostéoporose post-ovariectomie avec fracture pathologique, partie inférieure de la jambe
- M80.17** Ostéoporose post-ovariectomie avec fracture pathologique, cheville et pied
- M80.18** Ostéoporose post-ovariectomie avec fracture pathologique, autre site
- M80.19** Ostéoporose post-ovariectomie avec fracture pathologique, siège non précisé
- M80.2** Ostéoporose d'inactivité avec fracture pathologique  
*Note:* [Pour connaître le site anatomique indiqué par le 5e caractère, voir Chapitre XIII]
- M80.20** Ostéoporose d'inactivité avec fracture pathologique, sites multiples
- M80.21** Ostéoporose d'inactivité avec fracture pathologique, région scapulaire
- M80.22** Ostéoporose d'inactivité avec fracture pathologique, partie supérieure du bras
- M80.23** Ostéoporose d'inactivité avec fracture pathologique, avant-bras
- M80.24** Ostéoporose d'inactivité avec fracture pathologique, main
- M80.25** Ostéoporose d'inactivité avec fracture pathologique, région pelvienne et cuisse
- M80.26** Ostéoporose d'inactivité avec fracture pathologique, partie inférieure de la jambe
- M80.27** Ostéoporose d'inactivité avec fracture pathologique, cheville et pied
- M80.28** Ostéoporose d'inactivité avec fracture pathologique, autre site
- M80.29** Ostéoporose d'inactivité avec fracture pathologique, siège non précisé
- M80.3** Ostéoporose consécutive à une malabsorption post-chirurgicale avec fracture pathologique  
*Note:* [Pour connaître le site anatomique indiqué par le 5e caractère, voir Chapitre XIII]
- M80.30** Ostéoporose consécutive à une malabsorption post-chirurgicale avec fracture pathologique, sites multiples
- M80.31** Ostéoporose consécutive à une malabsorption post-chirurgicale avec fracture pathologique, région scapulaire
- M80.32** Ostéoporose consécutive à une malabsorption post-chirurgicale avec fracture pathologique, partie supérieure du bras
- M80.33** Ostéoporose consécutive à une malabsorption post-chirurgicale avec fracture pathologique, avant-bras
- M80.34** Ostéoporose consécutive à une malabsorption post-chirurgicale avec fracture pathologique, main
- M80.35** Ostéoporose consécutive à une malabsorption post-chirurgicale avec fracture pathologique, région pelvienne et cuisse
- M80.36** Ostéoporose consécutive à une malabsorption post-chirurgicale avec fracture pathologique, partie inférieure de la jambe
- M80.37** Ostéoporose consécutive à une malabsorption post-chirurgicale avec fracture pathologique, cheville et pied



- M80.38** Ostéoporose consécutive à une malabsorption post-chirurgicale avec fracture pathologique, autre site
- M80.39** Ostéoporose consécutive à une malabsorption post-chirurgicale avec fracture pathologique, siège non précisé
- M80.4** Ostéoporose médicamenteuse avec fracture pathologique  
*Note:* [Pour connaître le site anatomique indiqué par le 5e caractère, voir Chapitre XIII]  
 Utiliser un code supplémentaire de cause externe (chapitre XX) pour identifier le médicament.
- M80.40** Ostéoporose médicamenteuse avec fracture pathologique, sites multiples
- M80.41** Ostéoporose médicamenteuse avec fracture pathologique, région scapulaire
- M80.42** Ostéoporose médicamenteuse avec fracture pathologique, partie supérieure du bras
- M80.43** Ostéoporose médicamenteuse avec fracture pathologique, avant-bras
- M80.44** Ostéoporose médicamenteuse avec fracture pathologique, main
- M80.45** Ostéoporose médicamenteuse avec fracture pathologique, région pelvienne et cuisse
- M80.46** Ostéoporose médicamenteuse avec fracture pathologique, partie inférieure de la jambe
- M80.47** Ostéoporose médicamenteuse avec fracture pathologique, cheville et pied
- M80.48** Ostéoporose médicamenteuse avec fracture pathologique, autre site
- M80.49** Ostéoporose médicamenteuse avec fracture pathologique, siège non précisé
- M80.5** Ostéoporose idiopathique avec fracture pathologique  
*Note:* [Pour connaître le site anatomique indiqué par le 5e caractère, voir Chapitre XIII]
- M80.50** Ostéoporose idiopathique avec fracture pathologique, sites multiples
- M80.51** Ostéoporose idiopathique avec fracture pathologique, région scapulaire
- M80.52** Ostéoporose idiopathique avec fracture pathologique, partie supérieure du bras
- M80.53** Ostéoporose idiopathique avec fracture pathologique, avant-bras
- M80.54** Ostéoporose idiopathique avec fracture pathologique, main
- M80.55** Ostéoporose idiopathique avec fracture pathologique, région pelvienne et cuisse
- M80.56** Ostéoporose idiopathique avec fracture pathologique, partie inférieure de la jambe
- M80.57** Ostéoporose idiopathique avec fracture pathologique, cheville et pied
- M80.58** Ostéoporose idiopathique avec fracture pathologique, autre site
- M80.59** Ostéoporose idiopathique avec fracture pathologique, siège non précisé
- M80.8** Autres ostéoporoses avec fracture pathologique  
*Note:* [Pour connaître le site anatomique indiqué par le 5e caractère, voir Chapitre XIII]
- M80.80** Autres ostéoporoses avec fracture pathologique, sites multiples
- M80.81** Autres ostéoporoses avec fracture pathologique, région scapulaire
- M80.82** Autres ostéoporoses avec fracture pathologique, partie supérieure du bras
- M80.83** Autres ostéoporoses avec fracture pathologique, avant-bras
- M80.84** Autres ostéoporoses avec fracture pathologique, main
- M80.85** Autres ostéoporoses avec fracture pathologique, région pelvienne et cuisse
- M80.86** Autres ostéoporoses avec fracture pathologique, partie inférieure de la jambe
- M80.87** Autres ostéoporoses avec fracture pathologique, cheville et pied
- M80.88** Autres ostéoporoses avec fracture pathologique, autre site
- M80.89** Autres ostéoporoses avec fracture pathologique, siège non précisé
- M80.9** Ostéoporose avec fracture pathologique, sans précision  
*Note:* [Pour connaître le site anatomique indiqué par le 5e caractère, voir Chapitre XIII]
- M80.90** Ostéoporose avec fracture pathologique, sans précision, sites multiples

- M80.91 Ostéoporose avec fracture pathologique, sans précision, région scapulaire
- M80.92 Ostéoporose avec fracture pathologique, sans précision, partie supérieure du bras
- M80.93 Ostéoporose avec fracture pathologique, sans précision, avant-bras
- M80.94 Ostéoporose avec fracture pathologique, sans précision, main
- M80.95 Ostéoporose avec fracture pathologique, sans précision, région pelvienne et cuisse
- M80.96 Ostéoporose avec fracture pathologique, sans précision, partie inférieure de la jambe
- M80.97 Ostéoporose avec fracture pathologique, sans précision, cheville et pied
- M80.98 Ostéoporose avec fracture pathologique, sans précision, autre site
- M80.99 Ostéoporose avec fracture pathologique, sans précision, siège non précisé

**M81 Ostéoporose sans fracture pathologique**

*A l'exclusion de:* ostéoporose avec fracture pathologique (M80.-)

- M81.0 Ostéoporose post-ménopausique
- M81.1 Ostéoporose post-ovariectomie
- M81.2 Ostéoporose d'inactivité  
*A l'exclusion de:* atrophie de Sudeck-Leriche (M89.0)
- M81.3 Ostéoporose consécutive à une malabsorption post-chirurgicale
- M81.4 Ostéoporose médicamenteuse  
Utiliser un code supplémentaire de cause externe (chapitre XX) pour identifier le médicament.
- M81.5 Ostéoporose idiopathique
- M81.6 Ostéoporose localisée [Lequesne]  
*A l'exclusion de:* atrophie de Sudeck-Leriche (M89.0)
- M81.8 Autres ostéoporoses  
*Comprend:* Ostéoporose sénile
- M81.9 Ostéoporose, sans précision

**M82\* Ostéoporose au cours de maladies classées ailleurs**

- M82.0\* Ostéoporose au cours de myélomatose multiple (C90.0†)
- M82.1\* Ostéoporose au cours de maladies endocriniennes (E00-E34†)
- M82.8\* Ostéoporose au cours d'autres maladies classées ailleurs

**M83 Ostéomalacie de l'adulte**

*A l'exclusion de:* ostéodystrophie rénale (N25.0)

ostéomalacie:

- infantile et juvénile (E55.0)
- résistant à la vitamine D (E83.3)

rachitisme:

- (actif) (E55.0)
- résistant à la vitamine D (E83.3)
- séquelles (E64.3)

- M83.0 Ostéomalacie puerpérale
- M83.1 Ostéomalacie sénile
- M83.2 Ostéomalacie de l'adulte par malabsorption  
*Comprend:* Ostéomalacie de l'adulte consécutive à une malabsorption post-chirurgicale
- M83.3 Ostéomalacie de l'adulte due à la malnutrition
- M83.4 Maladie osseuse due à l'aluminium
- M83.5 Autre ostéomalacie médicamenteuse de l'adulte  
Utiliser un code supplémentaire de cause externe (chapitre XX) pour identifier le médicament.

- M83.8 Autre ostéomalacie de l'adulte  
 M83.9 Ostéomalacie de l'adulte, sans précision

**M84 Anomalie de la continuité osseuse**

**M84.0 Fracture mal consolidée**

*Note:* [Pour connaître le site anatomique indiqué par le 5e caractère, voir Chapitre XIII]

*Comprend:* Cal vicieux

- M84.00 Fracture mal consolidée, sites multiples  
 M84.01 Fracture mal consolidée, région scapulaire  
 M84.02 Fracture mal consolidée, partie supérieure du bras  
 M84.03 Fracture mal consolidée, avant-bras  
 M84.04 Fracture mal consolidée, main  
 M84.05 Fracture mal consolidée, région pelvienne et cuisse  
 M84.06 Fracture mal consolidée, partie inférieure de la jambe  
 M84.07 Fracture mal consolidée, cheville et pied  
 M84.08 Fracture mal consolidée, autre site  
 M84.09 Fracture mal consolidée, siège non précisé

**M84.1 Fracture non consolidée [pseudarthrose]**

*Note:* [Pour connaître le site anatomique indiqué par le 5e caractère, voir Chapitre XIII]

*A l'exclusion de:* pseudarthrose après arthrodèse ou fusion (M96.0)

- M84.10 Fracture non consolidée [pseudarthrose], sites multiples  
 M84.11 Fracture non consolidée [pseudarthrose], région scapulaire  
 M84.12 Fracture non consolidée [pseudarthrose], partie supérieure du bras  
 M84.13 Fracture non consolidée [pseudarthrose], avant-bras  
 M84.14 Fracture non consolidée [pseudarthrose], main  
 M84.15 Fracture non consolidée [pseudarthrose], région pelvienne et cuisse  
 M84.16 Fracture non consolidée [pseudarthrose], partie inférieure de la jambe  
 M84.17 Fracture non consolidée [pseudarthrose], cheville et pied  
 M84.18 Fracture non consolidée [pseudarthrose], autre site  
 M84.19 Fracture non consolidée [pseudarthrose], siège non précisé

**M84.2 Retard de consolidation d'une fracture**

*Note:* [Pour connaître le site anatomique indiqué par le 5e caractère, voir Chapitre XIII]

- M84.20 Retard de consolidation d'une fracture, sites multiples  
 M84.21 Retard de consolidation d'une fracture, région scapulaire  
 M84.22 Retard de consolidation d'une fracture, partie supérieure du bras  
 M84.23 Retard de consolidation d'une fracture, avant-bras  
 M84.24 Retard de consolidation d'une fracture, main  
 M84.25 Retard de consolidation d'une fracture, région pelvienne et cuisse  
 M84.26 Retard de consolidation d'une fracture, partie inférieure de la jambe  
 M84.27 Retard de consolidation d'une fracture, cheville et pied  
 M84.28 Retard de consolidation d'une fracture, autre site  
 M84.29 Retard de consolidation d'une fracture, siège non précisé

- M84.3 Fracture de fatigue ou de stress, non classée ailleurs**  
*Note:* [Pour connaître le site anatomique indiqué par le 5e caractère, voir Chapitre XIII]  
*Comprend:* Fracture de fatigue ou de stress SAI  
*A l'exclusion de:* fracture vertébrale de fatigue ou de stress (M48.4)
- M84.30 Fracture de fatigue ou de stress, non classée ailleurs, sites multiples**
- M84.31 Fracture de fatigue ou de stress, non classée ailleurs, région scapulaire**
- M84.32 Fracture de fatigue ou de stress, non classée ailleurs, partie supérieure du bras**
- M84.33 Fracture de fatigue ou de stress, non classée ailleurs, avant-bras**
- M84.34 Fracture de fatigue ou de stress, non classée ailleurs, main**
- M84.35 Fracture de fatigue ou de stress, non classée ailleurs, région pelvienne et cuisse**
- M84.36 Fracture de fatigue ou de stress, non classée ailleurs, partie inférieure de la jambe**
- M84.37 Fracture de fatigue ou de stress, non classée ailleurs, cheville et pied**
- M84.38 Fracture de fatigue ou de stress, non classée ailleurs, autre site**
- M84.39 Fracture de fatigue ou de stress, non classée ailleurs, siège non précisé**
- M84.4 Fracture pathologique, non classée ailleurs**  
*Note:* [Pour connaître le site anatomique indiqué par le 5e caractère, voir Chapitre XIII]  
*Comprend:* Fracture pathologique SAI  
*A l'exclusion de:* fracture pathologique ostéoporotique (M80-) tassement vertébral NCA (M48.5)
- M84.40 Fracture pathologique, non classée ailleurs, sites multiples**
- M84.41 Fracture pathologique, non classée ailleurs, région scapulaire**
- M84.42 Fracture pathologique, non classée ailleurs, partie supérieure du bras**
- M84.43 Fracture pathologique, non classée ailleurs, avant-bras**
- M84.44 Fracture pathologique, non classée ailleurs, main**
- M84.45 Fracture pathologique, non classée ailleurs, région pelvienne et cuisse**
- M84.46 Fracture pathologique, non classée ailleurs, partie inférieure de la jambe**
- M84.47 Fracture pathologique, non classée ailleurs, cheville et pied**
- M84.48 Fracture pathologique, non classée ailleurs, autre site**
- M84.49 Fracture pathologique, non classée ailleurs, siège non précisé**
- M84.8 Autres anomalies de la continuité osseuse**  
*Note:* [Pour connaître le site anatomique indiqué par le 5e caractère, voir Chapitre XIII]
- M84.80 Autres anomalies de la continuité osseuse, sites multiples**
- M84.81 Autres anomalies de la continuité osseuse, région scapulaire**
- M84.82 Autres anomalies de la continuité osseuse, partie supérieure du bras**
- M84.83 Autres anomalies de la continuité osseuse, avant-bras**
- M84.84 Autres anomalies de la continuité osseuse, main**
- M84.85 Autres anomalies de la continuité osseuse, région pelvienne et cuisse**
- M84.86 Autres anomalies de la continuité osseuse, partie inférieure de la jambe**
- M84.87 Autres anomalies de la continuité osseuse, cheville et pied**
- M84.88 Autres anomalies de la continuité osseuse, autre site**
- M84.89 Autres anomalies de la continuité osseuse, siège non précisé**
- M84.9 Anomalie de la continuité osseuse, sans précision**  
*Note:* [Pour connaître le site anatomique indiqué par le 5e caractère, voir Chapitre XIII]
- M84.90 Anomalie de la continuité osseuse, sans précision, sites multiples**
- M84.91 Anomalie de la continuité osseuse, sans précision, région scapulaire**

- M84.92 Anomalie de la continuité osseuse, sans précision, partie supérieure du bras
- M84.93 Anomalie de la continuité osseuse, sans précision, avant-bras
- M84.94 Anomalie de la continuité osseuse, sans précision, main
- M84.95 Anomalie de la continuité osseuse, sans précision, région pelvienne et cuisse
- M84.96 Anomalie de la continuité osseuse, sans précision, partie inférieure de la jambe
- M84.97 Anomalie de la continuité osseuse, sans précision, cheville et pied
- M84.98 Anomalie de la continuité osseuse, sans précision, autre site
- M84.99 Anomalie de la continuité osseuse, sans précision, siège non précisé

**M85****Autres anomalies de la densité et de la structure osseuses**

*A l'exclusion de:* dysplasie fibreuse polyostotique (Q78.1)  
ostéogénèse imparfaite (Q78.0)  
ostéopétrose (Q78.2)  
ostéopoecilie (Q78.8)

- M85.0 **Dysplasie fibreuse (monostotique)**  
*Note:* [Pour connaître le site anatomique indiqué par le 5e caractère, voir Chapitre XIII]  
*A l'exclusion de:* dysplasie fibreuse de la mâchoire (K10.8)
- M85.00 **Dysplasie fibreuse (monostotique), sites multiples**
- M85.01 **Dysplasie fibreuse (monostotique), région scapulaire**
- M85.02 **Dysplasie fibreuse (monostotique), partie supérieure du bras**
- M85.03 **Dysplasie fibreuse (monostotique), avant-bras**
- M85.04 **Dysplasie fibreuse (monostotique), main**
- M85.05 **Dysplasie fibreuse (monostotique), région pelvienne et cuisse**
- M85.06 **Dysplasie fibreuse (monostotique), partie inférieure de la jambe**
- M85.07 **Dysplasie fibreuse (monostotique), cheville et pied**
- M85.08 **Dysplasie fibreuse (monostotique), autre site**
- M85.09 **Dysplasie fibreuse (monostotique), siège non précisé**
- M85.1 **Ostéose fluorée**  
*Note:* [Pour connaître le site anatomique indiqué par le 5e caractère, voir Chapitre XIII]
- M85.10 **Ostéose fluorée, sites multiples**
- M85.11 **Ostéose fluorée, région scapulaire**
- M85.12 **Ostéose fluorée, partie supérieure du bras**
- M85.13 **Ostéose fluorée, avant-bras**
- M85.14 **Ostéose fluorée, main**
- M85.15 **Ostéose fluorée, région pelvienne et cuisse**
- M85.16 **Ostéose fluorée, partie inférieure de la jambe**
- M85.17 **Ostéose fluorée, cheville et pied**
- M85.18 **Ostéose fluorée, autre site**
- M85.19 **Ostéose fluorée, siège non précisé**
- M85.2 **Hyperostose du crâne**
- M85.3 **Ostéite condensante**  
*Note:* [Pour connaître le site anatomique indiqué par le 5e caractère, voir Chapitre XIII]
- M85.30 **Ostéite condensante, sites multiples**
- M85.31 **Ostéite condensante, région scapulaire**
- M85.32 **Ostéite condensante, partie supérieure du bras**

- M85.33 Ostéite condensante, avant-bras**
- M85.34 Ostéite condensante, main**
- M85.35 Ostéite condensante, région pelvienne et cuisse**
- M85.36 Ostéite condensante, partie inférieure de la jambe**
- M85.37 Ostéite condensante, cheville et pied**
- M85.38 Ostéite condensante, autre site**
- M85.39 Ostéite condensante, siège non précisé**
- M85.4 Kyste solitaire des os**  
*Note:* [Pour connaître le site anatomique indiqué par le 5e caractère, voir Chapitre XIII]  
*A l'exclusion de:* kyste solitaire de la mâchoire (K09.1-K09.2)
- M85.41 Kyste solitaire des os, région scapulaire**
- M85.42 Kyste solitaire des os, partie supérieure du bras**
- M85.43 Kyste solitaire des os, avant-bras**
- M85.44 Kyste solitaire des os, main**
- M85.45 Kyste solitaire des os, région pelvienne et cuisse**
- M85.46 Kyste solitaire des os, partie inférieure de la jambe**
- M85.47 Kyste solitaire des os, cheville et pied**
- M85.48 Kyste solitaire des os, autre site**
- M85.49 Kyste solitaire des os, siège non précisé**
- M85.5 Kyste anévrisimal des os**  
*Note:* [Pour connaître le site anatomique indiqué par le 5e caractère, voir Chapitre XIII]  
*A l'exclusion de:* kyste anévrisimal de la mâchoire (K09.2)
- M85.50 Kyste anévrisimal des os, sites multiples**
- M85.51 Kyste anévrisimal des os, région scapulaire**
- M85.52 Kyste anévrisimal des os, partie supérieure du bras**
- M85.53 Kyste anévrisimal des os, avant-bras**
- M85.54 Kyste anévrisimal des os, main**
- M85.55 Kyste anévrisimal des os, région pelvienne et cuisse**
- M85.56 Kyste anévrisimal des os, partie inférieure de la jambe**
- M85.57 Kyste anévrisimal des os, cheville et pied**
- M85.58 Kyste anévrisimal des os, autre site**
- M85.59 Kyste anévrisimal des os, siège non précisé**
- M85.6 Autres kystes osseux**  
*Note:* [Pour connaître le site anatomique indiqué par le 5e caractère, voir Chapitre XIII]  
*A l'exclusion de:* kyste de la mâchoire (K09.1-K09.2)  
ostéite fibro-kystique généralisée [maladie osseuse de von Recklinghausen] (E21.0)
- M85.60 Autres kystes osseux, sites multiples**
- M85.61 Autres kystes osseux, région scapulaire**
- M85.62 Autres kystes osseux, partie supérieure du bras**
- M85.63 Autres kystes osseux, avant-bras**
- M85.64 Autres kystes osseux, main**
- M85.65 Autres kystes osseux, région pelvienne et cuisse**
- M85.66 Autres kystes osseux, partie inférieure de la jambe**
- M85.67 Autres kystes osseux, cheville et pied**

- M85.68**      **Autres kystes osseux, autre site**
- M85.69**      **Autres kystes osseux, siège non précisé**
- M85.8**        **Autres anomalies précisées de la densité et de la structure osseuses**  
*Note:*            [Pour connaître le site anatomique indiqué par le 5e caractère, voir le chapitre XIII]  
*Comprend:*      Hyperostose d'os, sauf le crâne  
                          Ostéosclérose, acquise  
*A l'exclusion de:* hyperostose idiopathique diffuse du squelette (M48.1)  
                          ostéosclérose:  
                          • congénitale (Q77.4)  
                          • myélofibrose (D75.8)
- M85.80**      **Autres anomalies précisées de la densité et de la structure osseuses, sites multiples**
- M85.81**      **Autres anomalies précisées de la densité et de la structure osseuses, région scapulaire**
- M85.82**      **Autres anomalies précisées de la densité et de la structure osseuses, partie supérieure du bras**
- M85.83**      **Autres anomalies précisées de la densité et de la structure osseuses, avant-bras**
- M85.84**      **Autres anomalies précisées de la densité et de la structure osseuses, main**
- M85.85**      **Autres anomalies précisées de la densité et de la structure osseuses, région pelvienne et cuisse**
- M85.86**      **Autres anomalies précisées de la densité et de la structure osseuses, partie inférieure de la jambe**
- M85.87**      **Autres anomalies précisées de la densité et de la structure osseuses, cheville et pied**
- M85.88**      **Autres anomalies précisées de la densité et de la structure osseuses, autre site**
- M85.89**      **Autres anomalies précisées de la densité et de la structure osseuses, siège non précisé**
- M85.9**        **Anomalie de la densité et de la structure osseuses, sans précision**  
*Note:*            [Pour connaître le site anatomique indiqué par le 5e caractère, voir Chapitre XIII]
- M85.90**      **Anomalie de la densité et de la structure osseuses, sans précision, sites multiples**
- M85.91**      **Anomalie de la densité et de la structure osseuses, sans précision, région scapulaire**
- M85.92**      **Anomalie de la densité et de la structure osseuses, sans précision, partie supérieure du bras**
- M85.93**      **Anomalie de la densité et de la structure osseuses, sans précision, avant-bras**
- M85.94**      **Anomalie de la densité et de la structure osseuses, sans précision, main**
- M85.95**      **Anomalie de la densité et de la structure osseuses, sans précision, région pelvienne et cuisse**
- M85.96**      **Anomalie de la densité et de la structure osseuses, sans précision, partie inférieure de la jambe**
- M85.97**      **Anomalie de la densité et de la structure osseuses, sans précision, cheville et pied**
- M85.98**      **Anomalie de la densité et de la structure osseuses, sans précision, autre site**
- M85.99**      **Anomalie de la densité et de la structure osseuses, sans précision, siège non précisé**

## Autres ostéopathies (M86-M90)

*A l'exclusion de:* ostéopathies postintervention (M96.-)

### **M86**

#### **Ostéomyélite**

Utiliser un code supplémentaire (B95-B97) pour identifier l'agent infectieux

*A l'exclusion de:* ostéomyélite (de):

- due à *Salmonella* (A02.2† M90.2\*)
- mâchoire (K10.2)
- vertèbres (M46.2)

- M86.0 Ostéomyélite hématogène aiguë**  
*Note:* [Pour connaître le site anatomique indiqué par le 5e caractère, voir Chapitre XIII]
- M86.00 Ostéomyélite hématogène aiguë, sites multiples**
- M86.01 Ostéomyélite hématogène aiguë, région scapulaire**
- M86.02 Ostéomyélite hématogène aiguë, partie supérieure du bras**
- M86.03 Ostéomyélite hématogène aiguë, avant-bras**
- M86.04 Ostéomyélite hématogène aiguë, main**
- M86.05 Ostéomyélite hématogène aiguë, région pelvienne et cuisse**
- M86.06 Ostéomyélite hématogène aiguë, partie inférieure de la jambe**
- M86.07 Ostéomyélite hématogène aiguë, cheville et pied**
- M86.08 Ostéomyélite hématogène aiguë, autre site**
- M86.09 Ostéomyélite hématogène aiguë, siège non précisé**
- M86.1 Autres ostéomyélites aiguës**  
*Note:* [Pour connaître le site anatomique indiqué par le 5e caractère, voir Chapitre XIII]
- M86.10 Autres ostéomyélites aiguës, sites multiples**
- M86.11 Autres ostéomyélites aiguës, région scapulaire**
- M86.12 Autres ostéomyélites aiguës, partie supérieure du bras**
- M86.13 Autres ostéomyélites aiguës, avant-bras**
- M86.14 Autres ostéomyélites aiguës, main**
- M86.15 Autres ostéomyélites aiguës, région pelvienne et cuisse**
- M86.16 Autres ostéomyélites aiguës, partie inférieure de la jambe**
- M86.17 Autres ostéomyélites aiguës, cheville et pied**
- M86.18 Autres ostéomyélites aiguës, autre site**
- M86.19 Autres ostéomyélites aiguës, siège non précisé**
- M86.2 Ostéomyélite subaiguë**  
*Note:* [Pour connaître le site anatomique indiqué par le 5e caractère, voir Chapitre XIII]
- M86.20 Ostéomyélite subaiguë, sites multiples**
- M86.21 Ostéomyélite subaiguë, région scapulaire**
- M86.22 Ostéomyélite subaiguë, partie supérieure du bras**
- M86.23 Ostéomyélite subaiguë, avant-bras**
- M86.24 Ostéomyélite subaiguë, main**
- M86.25 Ostéomyélite subaiguë, région pelvienne et cuisse**
- M86.26 Ostéomyélite subaiguë, partie inférieure de la jambe**
- M86.27 Ostéomyélite subaiguë, cheville et pied**
- M86.28 Ostéomyélite subaiguë, autre site**
- M86.29 Ostéomyélite subaiguë, siège non précisé**
- M86.3 Ostéomyélite chronique multifocale**  
*Note:* [Pour connaître le site anatomique indiqué par le 5e caractère, voir Chapitre XIII]
- M86.30 Ostéomyélite chronique multifocale, sites multiples**
- M86.31 Ostéomyélite chronique multifocale, région scapulaire**
- M86.32 Ostéomyélite chronique multifocale, partie supérieure du bras**
- M86.33 Ostéomyélite chronique multifocale, avant-bras**
- M86.34 Ostéomyélite chronique multifocale, main**
- M86.35 Ostéomyélite chronique multifocale, région pelvienne et cuisse**



- M86.36 Ostéomyélite chronique multifocale, partie inférieure de la jambe
- M86.37 Ostéomyélite chronique multifocale, cheville et pied
- M86.38 Ostéomyélite chronique multifocale, autre site
- M86.39 Ostéomyélite chronique multifocale, siège non précisé
- M86.4 Ostéomyélite chronique avec fistule de drainage  
*Note:* [Pour connaître le site anatomique indiqué par le 5e caractère, voir Chapitre XIII]
- M86.40 Ostéomyélite chronique avec fistule de drainage, sites multiples
- M86.41 Ostéomyélite chronique avec fistule de drainage, région scapulaire
- M86.42 Ostéomyélite chronique avec fistule de drainage, partie supérieure du bras
- M86.43 Ostéomyélite chronique avec fistule de drainage, avant-bras
- M86.44 Ostéomyélite chronique avec fistule de drainage, main
- M86.45 Ostéomyélite chronique avec fistule de drainage, région pelvienne et cuisse
- M86.46 Ostéomyélite chronique avec fistule de drainage, partie inférieure de la jambe
- M86.47 Ostéomyélite chronique avec fistule de drainage, cheville et pied
- M86.48 Ostéomyélite chronique avec fistule de drainage, autre site
- M86.49 Ostéomyélite chronique avec fistule de drainage, siège non précisé
- M86.5 Autre ostéomyélite hématogène chronique  
*Note:* [Pour connaître le site anatomique indiqué par le 5e caractère, voir Chapitre XIII]
- M86.50 Autre ostéomyélite hématogène chronique, sites multiples
- M86.51 Autre ostéomyélite hématogène chronique, région scapulaire
- M86.52 Autre ostéomyélite hématogène chronique, partie supérieure du bras
- M86.53 Autre ostéomyélite hématogène chronique, avant-bras
- M86.54 Autre ostéomyélite hématogène chronique, main
- M86.55 Autre ostéomyélite hématogène chronique, région pelvienne et cuisse
- M86.56 Autre ostéomyélite hématogène chronique, partie inférieure de la jambe
- M86.57 Autre ostéomyélite hématogène chronique, cheville et pied
- M86.58 Autre ostéomyélite hématogène chronique, autre site
- M86.59 Autre ostéomyélite hématogène chronique, siège non précisé
- M86.6 Autre ostéomyélite chronique  
*Note:* [Pour connaître le site anatomique indiqué par le 5e caractère, voir Chapitre XIII]
- M86.60 Autre ostéomyélite chronique, sites multiples
- M86.61 Autre ostéomyélite chronique, région scapulaire
- M86.62 Autre ostéomyélite chronique, partie supérieure du bras
- M86.63 Autre ostéomyélite chronique, avant-bras
- M86.64 Autre ostéomyélite chronique, main
- M86.65 Autre ostéomyélite chronique, région pelvienne et cuisse
- M86.66 Autre ostéomyélite chronique, partie inférieure de la jambe
- M86.67 Autre ostéomyélite chronique, cheville et pied
- M86.68 Autre ostéomyélite chronique, autre site
- M86.69 Autre ostéomyélite chronique, siège non précisé
- M86.8 Autre ostéomyélite  
*Note:* [Pour connaître le site anatomique indiqué par le 5e caractère, voir Chapitre XIII]  
*Comprend:* Abscès de Brodie
- M86.80 Autre ostéomyélite, sites multiples

M86.81

- M86.81 Autre ostéomyélite, région scapulaire
- M86.82 Autre ostéomyélite, partie supérieure du bras
- M86.83 Autre ostéomyélite, avant-bras
- M86.84 Autre ostéomyélite, main
- M86.85 Autre ostéomyélite, région pelvienne et cuisse
- M86.86 Autre ostéomyélite, partie inférieure de la jambe
- M86.87 Autre ostéomyélite, cheville et pied
- M86.88 Autre ostéomyélite, autre site
- M86.89 Autre ostéomyélite, siège non précisé
- M86.9 Ostéomyélite, sans précision

*Note:* [Pour connaître le site anatomique indiqué par le 5e caractère, voir Chapitre XIII]

*Comprend:* Infection de l'os SAI  
Périostite sans mention d'ostéomyélite SAI

- M86.90 Ostéomyélite, sans précision, sites multiples
- M86.91 Ostéomyélite, sans précision, région scapulaire
- M86.92 Ostéomyélite, sans précision, partie supérieure du bras
- M86.93 Ostéomyélite, sans précision, avant-bras
- M86.94 Ostéomyélite, sans précision, main
- M86.95 Ostéomyélite, sans précision, région pelvienne et cuisse
- M86.96 Ostéomyélite, sans précision, partie inférieure de la jambe
- M86.97 Ostéomyélite, sans précision, cheville et pied
- M86.98 Ostéomyélite, sans précision, autre site
- M86.99 Ostéomyélite, sans précision, siège non précisé

**M87****Ostéonécrose**

*Comprend:* Nécrose avasculaire de l'os

*A l'exclusion de:* ostéochondropathies (M91-M93)  
ostéonécrose de la mâchoire (due à des médicaments) (due à une irradiation) (K10.2)

- M87.0 Ostéonécrose aseptique idiopathique
- Note:* [Pour connaître le site anatomique indiqué par le 5e caractère, voir Chapitre XIII]
- M87.00 Ostéonécrose aseptique idiopathique, sites multiples
- M87.01 Ostéonécrose aseptique idiopathique, région scapulaire
- M87.02 Ostéonécrose aseptique idiopathique, partie supérieure du bras
- M87.03 Ostéonécrose aseptique idiopathique, avant-bras
- M87.04 Ostéonécrose aseptique idiopathique, main
- M87.05 Ostéonécrose aseptique idiopathique, région pelvienne et cuisse
- M87.06 Ostéonécrose aseptique idiopathique, partie inférieure de la jambe
- M87.07 Ostéonécrose aseptique idiopathique, cheville et pied
- M87.08 Ostéonécrose aseptique idiopathique, autre site
- M87.09 Ostéonécrose aseptique idiopathique, siège non précisé
- M87.1 Ostéonécrose médicamenteuse
- Note:* [Pour connaître le site anatomique indiqué par le 5e caractère, voir Chapitre XIII]  
Utiliser un code supplémentaire de cause externe (chapitre XX) pour identifier le médicament.
- M87.10 Ostéonécrose médicamenteuse, sites multiples
- M87.11 Ostéonécrose médicamenteuse, région scapulaire

- M87.12 Ostéonécrose médicamenteuse, partie supérieure du bras
- M87.13 Ostéonécrose médicamenteuse, avant-bras
- M87.14 Ostéonécrose médicamenteuse, main
- M87.15 Ostéonécrose médicamenteuse, région pelvienne et cuisse
- M87.16 Ostéonécrose médicamenteuse, partie inférieure de la jambe
- M87.17 Ostéonécrose médicamenteuse, cheville et pied
- M87.18 Ostéonécrose médicamenteuse, autre site
- M87.19 Ostéonécrose médicamenteuse, siège non précisé
- M87.2 Ostéonécrose due à un traumatisme antérieur
- Note:* [Pour connaître le site anatomique indiqué par le 5e caractère, voir Chapitre XIII]
- M87.20 Ostéonécrose due à un traumatisme antérieur, sites multiples
- M87.21 Ostéonécrose due à un traumatisme antérieur, région scapulaire
- M87.22 Ostéonécrose due à un traumatisme antérieur, partie supérieure du bras
- M87.23 Ostéonécrose due à un traumatisme antérieur, avant-bras
- M87.24 Ostéonécrose due à un traumatisme antérieur, main
- M87.25 Ostéonécrose due à un traumatisme antérieur, région pelvienne et cuisse
- M87.26 Ostéonécrose due à un traumatisme antérieur, partie inférieure de la jambe
- M87.27 Ostéonécrose due à un traumatisme antérieur, cheville et pied
- M87.28 Ostéonécrose due à un traumatisme antérieur, autre site
- M87.29 Ostéonécrose due à un traumatisme antérieur, siège non précisé
- M87.3 Autre ostéonécrose secondaire
- Note:* [Pour connaître le site anatomique indiqué par le 5e caractère, voir Chapitre XIII]
- M87.30 Autre ostéonécrose secondaire, sites multiples
- M87.31 Autre ostéonécrose secondaire, région scapulaire
- M87.32 Autre ostéonécrose secondaire, partie supérieure du bras
- M87.33 Autre ostéonécrose secondaire, avant-bras
- M87.34 Autre ostéonécrose secondaire, main
- M87.35 Autre ostéonécrose secondaire, région pelvienne et cuisse
- M87.36 Autre ostéonécrose secondaire, partie inférieure de la jambe
- M87.37 Autre ostéonécrose secondaire, cheville et pied
- M87.38 Autre ostéonécrose secondaire, autre site
- M87.39 Autre ostéonécrose secondaire, siège non précisé
- M87.8 Autre ostéonécrose
- Note:* [Pour connaître le site anatomique indiqué par le 5e caractère, voir Chapitre XIII]
- M87.80 Autre ostéonécrose, sites multiples
- M87.81 Autre ostéonécrose, région scapulaire
- M87.82 Autre ostéonécrose, partie supérieure du bras
- M87.83 Autre ostéonécrose, avant-bras
- M87.84 Autre ostéonécrose, main
- M87.85 Autre ostéonécrose, région pelvienne et cuisse
- M87.86 Autre ostéonécrose, partie inférieure de la jambe
- M87.87 Autre ostéonécrose, cheville et pied
- M87.88 Autre ostéonécrose, autre site
- M87.89 Autre ostéonécrose, siège non précisé

- M87.9**      **Ostéonécrose, sans précision**  
*Note:*            [Pour connaître le site anatomique indiqué par le 5e caractère, voir Chapitre XIII]
- M87.90**     **Ostéonécrose, sans précision, sites multiples**
- M87.91**     **Ostéonécrose, sans précision, région scapulaire**
- M87.92**     **Ostéonécrose, sans précision, partie supérieure du bras**
- M87.93**     **Ostéonécrose, sans précision, avant-bras**
- M87.94**     **Ostéonécrose, sans précision, main**
- M87.95**     **Ostéonécrose, sans précision, région pelvienne et cuisse**
- M87.96**     **Ostéonécrose, sans précision, partie inférieure de la jambe**
- M87.97**     **Ostéonécrose, sans précision, cheville et pied**
- M87.98**     **Ostéonécrose, sans précision, autre site**
- M87.99**     **Ostéonécrose, sans précision, siège non précisé**

**M88**      **Maladie osseuse de Paget [ostéite déformante]**

- M88.0**      **Maladie de Paget du crâne**
- M88.8**      **Maladie de Paget d'autres os**
- M88.9**      **Maladie osseuse de Paget, sans précision**

**M89**      **Autres affections osseuses**

- M89.0**      **Algoneurodystrophie**
- M89.00\***    **Syndrome douloureux régional complexe de type I [SDRC I], membre supérieur**  
*Comprend:*     Atrophie de Sudeck, membre supérieur  
                       Dystrophie sympathique réflexe, membre supérieur  
                       Syndrome épaulement main
- M89.01\***    **Syndrome douloureux régional complexe de type I [SDRC I], membre inférieur**  
*Comprend:*     Atrophie de Sudeck, membre inférieur  
                       Dystrophie sympathique réflexe, membre inférieur
- M89.02\***    **Syndrome douloureux régional complexe de type I [SDRC I], autre site et site non précisé**
- M89.09\***    **Algoneurodystrophie, SAI**
- M89.1**      **Arrêt épiphysaire**  
*Note:*            [Pour connaître le site anatomique indiqué par le 5e caractère, voir Chapitre XIII]
- M89.10**     **Arrêt épiphysaire, sites multiples**
- M89.11**     **Arrêt épiphysaire, région scapulaire**
- M89.12**     **Arrêt épiphysaire, partie supérieure du bras**
- M89.13**     **Arrêt épiphysaire, avant-bras**
- M89.14**     **Arrêt épiphysaire, main**
- M89.15**     **Arrêt épiphysaire, région pelvienne et cuisse**
- M89.16**     **Arrêt épiphysaire, partie inférieure de la jambe**
- M89.17**     **Arrêt épiphysaire, cheville et pied**
- M89.18**     **Arrêt épiphysaire, autre site**
- M89.19**     **Arrêt épiphysaire, siège non précisé**
- M89.2**      **Autres troubles de la croissance et du développement osseux**  
*Note:*            [Pour connaître le site anatomique indiqué par le 5e caractère, voir Chapitre XIII]
- M89.20**     **Autres troubles de la croissance et du développement osseux, sites multiples**
- M89.21**     **Autres troubles de la croissance et du développement osseux, région scapulaire**

- M89.22 **Autres troubles de la croissance et du développement osseux, partie supérieure du bras**
- M89.23 **Autres troubles de la croissance et du développement osseux, avant-bras**
- M89.24 **Autres troubles de la croissance et du développement osseux, main**
- M89.25 **Autres troubles de la croissance et du développement osseux, région pelvienne et cuisse**
- M89.26 **Autres troubles de la croissance et du développement osseux, partie inférieure de la jambe**
- M89.27 **Autres troubles de la croissance et du développement osseux, cheville et pied**
- M89.28 **Autres troubles de la croissance et du développement osseux, autre site**
- M89.29 **Autres troubles de la croissance et du développement osseux, siège non précisé**
- M89.3 **Hypertrophie osseuse**  
*Note:* [Pour connaître le site anatomique indiqué par le 5e caractère, voir Chapitre XIII]
- M89.30 **Hypertrophie osseuse, sites multiples**
- M89.31 **Hypertrophie osseuse, région scapulaire**
- M89.32 **Hypertrophie osseuse, partie supérieure du bras**
- M89.33 **Hypertrophie osseuse, avant-bras**
- M89.34 **Hypertrophie osseuse, main**
- M89.35 **Hypertrophie osseuse, région pelvienne et cuisse**
- M89.36 **Hypertrophie osseuse, partie inférieure de la jambe**
- M89.37 **Hypertrophie osseuse, cheville et pied**
- M89.38 **Hypertrophie osseuse, autre site**
- M89.39 **Hypertrophie osseuse, siège non précisé**
- M89.4 **Autre ostéoarthropathie hypertrophiante**  
*Note:* [Pour connaître le site anatomique indiqué par le 5e caractère, voir Chapitre XIII]  
*Comprend:* Maladie de Marie-Bamberger  
 Pachydermopériostose
- M89.40 **Autre ostéoarthropathie hypertrophiante, sites multiples**
- M89.41 **Autre ostéoarthropathie hypertrophiante, région scapulaire**
- M89.42 **Autre ostéoarthropathie hypertrophiante, partie supérieure du bras**
- M89.43 **Autre ostéoarthropathie hypertrophiante, avant-bras**
- M89.44 **Autre ostéoarthropathie hypertrophiante, main**
- M89.45 **Autre ostéoarthropathie hypertrophiante, région pelvienne et cuisse**
- M89.46 **Autre ostéoarthropathie hypertrophiante, partie inférieure de la jambe**
- M89.47 **Autre ostéoarthropathie hypertrophiante, cheville et pied**
- M89.48 **Autre ostéoarthropathie hypertrophiante, autre site**
- M89.49 **Autre ostéoarthropathie hypertrophiante, siège non précisé**
- M89.5 **Ostéolyse**  
*Note:* [Pour connaître le site anatomique indiqué par le 5e caractère, voir Chapitre XIII]
- M89.50 **Ostéolyse, sites multiples**
- M89.51 **Ostéolyse, région scapulaire**
- M89.52 **Ostéolyse, partie supérieure du bras**
- M89.53 **Ostéolyse, avant-bras**
- M89.54 **Ostéolyse, main**
- M89.55 **Ostéolyse, région pelvienne et cuisse**
- M89.56 **Ostéolyse, partie inférieure de la jambe**
- M89.57 **Ostéolyse, cheville et pied**

- M89.58 Ostéolyse, autre site**
- M89.59 Ostéolyse, siège non précisé**
- M89.6 Ostéopathie consécutive à une poliomyélite**  
*Note:* [Pour connaître le site anatomique indiqué par le 5e caractère, voir Chapitre XIII]  
 Utiliser un code supplémentaire (B91) pour identifier l'antécédent de poliomyélite.  
*A l'exclusion de:* syndrome postpolio (G14)
- M89.60 Ostéopathie consécutive à une poliomyélite, sites multiples**
- M89.61 Ostéopathie consécutive à une poliomyélite, région scapulaire**
- M89.62 Ostéopathie consécutive à une poliomyélite, partie supérieure du bras**
- M89.63 Ostéopathie consécutive à une poliomyélite, avant-bras**
- M89.64 Ostéopathie consécutive à une poliomyélite, main**
- M89.65 Ostéopathie consécutive à une poliomyélite, région pelvienne et cuisse**
- M89.66 Ostéopathie consécutive à une poliomyélite, partie inférieure de la jambe**
- M89.67 Ostéopathie consécutive à une poliomyélite, cheville et pied**
- M89.68 Ostéopathie consécutive à une poliomyélite, autre site**
- M89.69 Ostéopathie consécutive à une poliomyélite, siège non précisé**
- M89.8 Autres affections osseuses précisées**  
*Note:* [Pour connaître le site anatomique indiqué par le 5e caractère, voir Chapitre XIII]  
*Comprend:* Hyperostoses corticales infantiles  
 Ossification sous-périostique post-traumatique
- M89.80 Autres affections osseuses précisées, sites multiples**
- M89.81 Autres affections osseuses précisées, région scapulaire**
- M89.82 Autres affections osseuses précisées, partie supérieure du bras**
- M89.83 Autres affections osseuses précisées, avant-bras**
- M89.84 Autres affections osseuses précisées, main**
- M89.85 Autres affections osseuses précisées, région pelvienne et cuisse**
- M89.86 Autres affections osseuses précisées, partie inférieure de la jambe**
- M89.87 Autres affections osseuses précisées, cheville et pied**
- M89.88 Autres affections osseuses précisées, autre site**
- M89.89 Autres affections osseuses précisées, siège non précisé**
- M89.9 Affection osseuse, sans précision**  
*Note:* [Pour connaître le site anatomique indiqué par le 5e caractère, voir Chapitre XIII]
- M89.90 Affection osseuse, sans précision, sites multiples**
- M89.91 Affection osseuse, sans précision, région scapulaire**
- M89.92 Affection osseuse, sans précision, partie supérieure du bras**
- M89.93 Affection osseuse, sans précision, avant-bras**
- M89.94 Affection osseuse, sans précision, main**
- M89.95 Affection osseuse, sans précision, région pelvienne et cuisse**
- M89.96 Affection osseuse, sans précision, partie inférieure de la jambe**
- M89.97 Affection osseuse, sans précision, cheville et pied**
- M89.98 Affection osseuse, sans précision, autre site**
- M89.99 Affection osseuse, sans précision, siège non précisé**

**M90\*****Ostéopathie au cours de maladies classées ailleurs****M90.0\*****Tuberculose osseuse (A18.0†)***A l'exclusion de:* tuberculose vertébrale (M49.0\*)**M90.1\*****Périostite au cours d'autres maladies infectieuses classées ailleurs***Comprend:* Périostite syphilitique secondaire (A51.4†)**M90.2\*****Ostéopathie au cours d'autres maladies infectieuses classées ailleurs***Comprend:* Ostéomyélite:

- à échinocoques (B67.2†)
- à gonocoques (A54.4†)
- à Salmonella (A02.2†)

Ostéopathie ou ostéochondropathie syphilitique (A50.5†,A52.7†)

**M90.3\*****Ostéonécrose de la maladie des caissons (T70.3†)****M90.4\*****Ostéonécrose due à une hémoglobinopathie (D50-D64†)****M90.5\*****Ostéonécrose au cours d'autres maladies classées ailleurs****M90.6\*****Ostéite déformante au cours de maladie tumorale (C00-D48†)****M90.7\*****Fracture osseuse au cours de maladie tumorale (C00-D48†)***A l'exclusion de:* tassement vertébral au cours de maladie tumorale (M49.5\*)**M90.8\*****Ostéopathie au cours d'autres maladies classées ailleurs***Comprend:* Ostéopathie au cours d'ostéodystrophie rénale (N25.0†)

Ostéopathie au cours du diabète sucré (E10-E14† avec les quatrième et cinquième caractères .60)

**Chondropathies  
(M91-M94)***A l'exclusion de:* chondropathies postintervention (M96.-)**M91****Ostéochondrite juvénile de la hanche et du bassin***A l'exclusion de:* épiphysiolyse fémorale supérieure (coxa vara) (non traumatique) (M93.0)**M91.0****Ostéochondrite juvénile du bassin***Comprend:* Ostéochondrite juvénile de:

- acétabulum
- crête iliaque [Buchanan]
- symphyse pubienne [Pierson]
- synchondrose ischio-pubienne [van Neck]

**M91.1****Ostéochondrite juvénile de la tête du fémur [Legg-Calvé-Perthes]****M91.2****Coxa plana***Comprend:* Déformation de la hanche due à une ostéochondrite juvénile antérieure**M91.3****Pseudocoxalgie****M91.8****Autres ostéochondrites juvéniles de la hanche et du bassin***Comprend:* Ostéochondrite juvénile après réduction d'une luxation congénitale de la hanche**M91.9****Ostéochondrite juvénile de la hanche et du bassin, sans précision****M92****Autre ostéochondrite juvénile****M92.0****Ostéochondrite juvénile de l'humérus***Comprend:* Ostéochondrite (juvénile) de:

- condyle huméral [Panner]
- tête de l'humérus [Haas]

**M92.0**

M92.1

**M92.1 Ostéochondrite juvénile du radius et du cubitus**

- Comprend:* Ostéochondrite (juvénile) de:
- épiphyse inférieure du cubitus [Burns]
  - tête radiale [Brailsford]

**M92.2 Ostéochondrite juvénile de la main**

- Comprend:* Ostéochondrite (juvénile) de:
- semi-lunaire [Kienböck]
  - têtes métacarpiennes [Mauclaire]

**M92.3 Autre ostéochondrite juvénile du membre supérieur**

**M92.4 Ostéochondrite juvénile de la rotule**

- Comprend:* Ostéochondrite (juvénile) de:
- corps patellaire [Köhler]
  - pointe de la rotule [Sinding Larsen]

**M92.5 Ostéochondrite juvénile du tibia et du péroné**

- Comprend:* Ostéochondrite (juvénile) de:
- épiphyse supérieure du tibia [Blount]
  - tubercule tibial [Osgood-Schlatter]
- Tibia vara

**M92.6 Ostéochondrite juvénile du tarse**

- Comprend:* Ostéochondrite (juvénile) de:
- apophyse tibiale externe [Haglund]
  - astragale [Diaz]
  - calcanéum [Sever]
  - scaphoïde tarsien [Köhler]

**M92.7 Ostéochondrite juvénile du métatarse**

- Comprend:* Ostéochondrite (juvénile) du:
- cinquième métatarsien [Iselin]
  - deuxième métatarsien [Freiberg]

**M92.8 Autres ostéochondrites juvéniles précisées**

- Comprend:* Apophysite calcanéenne

**M92.9 Ostéochondrite juvénile, sans précision**

- Comprend:*
- |                |   |   |
|----------------|---|---|
| Apophysite     | } | précisée juvénile, de localisation non précisée |
| Épiphysite     |   |   |
| Ostéochondrite |   |   |
| Ostéochondrose |   |   |

**M93 Autres ostéochondropathies**

*A l'exclusion de:* ostéochondrite vertébrale (M42.-)

**M93.0 Épiphysiolyse fémorale supérieure (coxa vara) (non traumatique)**

**M93.1 Maladie de Kienböck de l'adulte**

- Comprend:* Ostéochondrite du semi-lunaire chez l'adulte

**M93.2 Ostéochondrite disséquante**

*Note:* [Pour connaître le site anatomique indiqué par le 5e caractère, voir Chapitre XIII]

**M93.20 Ostéochondrite disséquante, sites multiples**

**M93.21 Ostéochondrite disséquante, région scapulaire**

**M93.22 Ostéochondrite disséquante, partie supérieure du bras**

**M93.23 Ostéochondrite disséquante, avant-bras**

**M93.24 Ostéochondrite disséquante, main**

**M93.25 Ostéochondrite disséquante, région pelvienne et cuisse**

**M93.26 Ostéochondrite disséquante, partie inférieure de la jambe**



- M93.27** Ostéochondrite disséquante, cheville et pied  
**M93.28** Ostéochondrite disséquante, autre site  
**M93.29** Ostéochondrite disséquante, siège non précisé  
**M93.8** Autres ostéochondropathies précisées  
*Note:* [Pour connaître le site anatomique indiqué par le 5e caractère, voir Chapitre XIII ]  
**M93.80** Autres ostéochondropathies précisées, sites multiples  
**M93.81** Autres ostéochondropathies précisées, région scapulaire  
**M93.82** Autres ostéochondropathies précisées, partie supérieure du bras  
**M93.83** Autres ostéochondropathies précisées, avant-bras  
**M93.84** Autres ostéochondropathies précisées, main  
**M93.85** Autres ostéochondropathies précisées, région pelvienne et cuisse  
**M93.86** Autres ostéochondropathies précisées, partie inférieure de la jambe  
**M93.88** Autres ostéochondropathies précisées, cheville et pied  
**M93.89** Autres ostéochondropathies précisées, siège non précisé  
**M93.9** Ostéochondropathie, sans précision

*Comprend:*

Apophysite Épiphysite Ostéochondrite Ostéochondrose	}	non précisée juvénile ou chez l'adulte, siège non précisé
--	---	---

## M94

### Autres affections du cartilage

- M94.0** Syndrome des articulations chondro-costales [Tietze]  
*Comprend:* Costochondrite  
**M94.1** Polychondrite récidivante  
**M94.2** Chondromalacie  
*Note:* [Pour connaître le site anatomique indiqué par le 5e caractère, voir Chapitre XIII]  
*A l'exclusion de:* chondromalacie rotulienne (M22.4)  
**M94.20** Chondromalacie, sites multiples  
**M94.21** Chondromalacie, région scapulaire  
**M94.22** Chondromalacie, partie supérieure du bras  
**M94.23** Chondromalacie, avant-bras  
**M94.24** Chondromalacie, main  
**M94.25** Chondromalacie, région pelvienne et cuisse  
**M94.27** Chondromalacie, cheville et pied  
**M94.28** Chondromalacie, autre site  
**M94.29** Chondromalacie, siège non précisé  
**M94.3** Chondrolyse  
*Note:* [Pour connaître le site anatomique indiqué par le 5e caractère, voir Chapitre XIII]  
**M94.30** Chondrolyse, sites multiples  
**M94.31** Chondrolyse, région scapulaire  
**M94.32** Chondrolyse, partie supérieure du bras  
**M94.33** Chondrolyse, avant-bras  
**M94.34** Chondrolyse, main  
**M94.35** Chondrolyse, région pelvienne et cuisse

- M94.36** Chondrolyse, partie inférieure de la jambe
- M94.37** Chondrolyse, cheville et pied
- M94.38** Chondrolyse, autre site
- M94.39** Chondrolyse, siège non précisé
- M94.8** **Autres affections précisées du cartilage**  
*Note:* [Pour connaître le site anatomique indiqué par le 5e caractère, voir Chapitre XIII]
- M94.80** **Autres affections précisées du cartilage, sites multiples**
- M94.81** **Autres affections précisées du cartilage, région scapulaire**
- M94.82** **Autres affections précisées du cartilage, partie supérieure du bras**
- M94.83** **Autres affections précisées du cartilage, avant-bras**
- M94.84** **Autres affections précisées du cartilage, main**
- M94.85** **Autres affections précisées du cartilage, région pelvienne et cuisse**
- M94.86** **Autres affections précisées du cartilage, partie inférieure de la jambe**
- M94.87** **Autres affections précisées du cartilage, cheville et pied**
- M94.88** **Autres affections précisées du cartilage, autre site**
- M94.89** **Autres affections précisées du cartilage, siège non précisé**
- M94.9** **Affection du cartilage, sans précision**  
*Note:* [Pour connaître le site anatomique indiqué par le 5e caractère, voir Chapitre XIII]
- M94.90** **Affection du cartilage, sans précision, sites multiples**
- M94.91** **Affection du cartilage, sans précision, région scapulaire**
- M94.92** **Affection du cartilage, sans précision, partie supérieure du bras**
- M94.93** **Affection du cartilage, sans précision, avant-bras**
- M94.94** **Affection du cartilage, sans précision, main**
- M94.95** **Affection du cartilage, sans précision, région pelvienne et cuisse**
- M94.96** **Affection du cartilage, sans précision, partie inférieure de la jambe**
- M94.97** **Affection du cartilage, sans précision, cheville et pied**
- M94.98** **Affection du cartilage, sans précision, autre site**
- M94.99** **Affection du cartilage, sans précision, siège non précisé**

## Autres maladies du système ostéo-articulaire, des muscles et du tissu conjonctif (M95-M99)

### **M95** **Autres déformations acquises du système ostéo-articulaire, des muscles et du tissu conjonctif**

*A l'exclusion de:* absence acquise de membres et d'organes (Z89-Z90)  
 affections du système ostéo-articulaire et des muscles postintervention (M96.-)  
 anomalies dento-faciales [y compris les malocclusions] (K07.-)  
 déformations acquises de membres (M20-M21)  
 déformations et malformations congénitales du système ostéo-articulaire et des muscles (Q65-Q79)  
 dorsopathies déformantes (M40-M43)

- M95.0** **Déformation acquise du nez**  
*A l'exclusion de:* déviation de la cloison nasale (J34.2)

- M95.1 Oreilles « en chou-fleur »**  
*A l'exclusion de:* autres déformations acquises de l'oreille (H61.1)
- M95.2 Autres déformations acquises de la tête**
- M95.3 Déformation acquise du cou**
- M95.4 Déformation acquise du thorax et des côtes**
- M95.5 Déformation acquise du bassin**  
*A l'exclusion de:* soins à la mère pour dystocie connue ou présumée (O33.-)
- M95.8 Autres déformations acquises précisées du système ostéo-articulaire, des muscles et du tissu conjonctif**
- M95.9 Déformation acquise du système ostéo-articulaire, des muscles et du tissu conjonctif, sans précision**

**M96****Affections du système ostéo-articulaire et des muscles postintervention, non classées ailleurs**

*A l'exclusion de:* arthropathie après dérivation intestinale (M02.0)  
présence d'implants fonctionnels et d'autres appareils (Z95-Z97)  
troubles associés à l'ostéoporose (M80-M81)

- M96.0 Pseudarthrose après arthrodèse ou fusion**
- M96.1 Syndrome post-laminectomie, non classé ailleurs**
- M96.2 Cyphose après irradiation**
- M96.3 Cyphose après laminectomie**
- M96.4 Lordose après chirurgie**
- M96.5 Scoliose après irradiation**
- M96.6 Fracture osseuse après mise en place d'un implant, d'une prothèse articulaire ou d'une plaque d'ostéosynthèse**  
Utiliser un code supplémentaire du Chapitre XIX pour identifier le siège de la fracture  
*A l'exclusion de:* complication de prothèses, implants et greffes orthopédiques internes (T84.-)
- M96.60\* Fracture osseuse après mise en place d'une prothèse articulaire**
- M96.68\* Fracture osseuse après mise en place d'un implant orthopédique, autre et sans précision**  
*Comprend:* Plaque d'ostéosynthèse
- M96.8 Autres affections du système ostéo-articulaire et des muscles postintervention**  
*Comprend:* Instabilité articulaire après retrait d'une prothèse articulaire
- M96.9 Affection du système ostéo-articulaire et des muscles postintervention, sans précision**

**M99****Lésions biomécaniques, non classées ailleurs**

*Note:* Cette catégorie ne doit pas être utilisée si la maladie peut être classée ailleurs.  
Les cinquièmes caractères suivants sont associés à l'atteinte de ces sites

0 Tête	occipito-cervicale
1 Région cervicale	cervico-dorsale
2 Région thoracique	thoraco-lombaire
3 Région lombaire	lombo-sacrée
4 Région sacrée	sacro-coccygienne, sacro-iliaque
5 Région pelvienne	hanche, pubis
6 Membre inférieur	
7 Membre supérieur	acromio-claviculaire, sterno-claviculaire
8 Cage thoracique	costo-chondrale, costo-vertébrale, sterno-chondrale
9 Abdomen et autre	

- M99.0 Dysfonctionnement segmentaire et somatique**
- M99.00 Dysfonctionnement segmentaire et somatique, tête**
- M99.01 Dysfonctionnement segmentaire et somatique, région cervicale**

M99.02	Dysfonctionnement segmentaire et somatique, région thoracique
M99.03	Dysfonctionnement segmentaire et somatique, région lombaire
M99.04	Dysfonctionnement segmentaire et somatique, région sacrée
M99.05	Dysfonctionnement segmentaire et somatique, région pelvienne
M99.06	Dysfonctionnement segmentaire et somatique, membre inférieur
M99.07	Dysfonctionnement segmentaire et somatique, membre supérieur
M99.08	Dysfonctionnement segmentaire et somatique, cage thoracique
M99.09	Dysfonctionnement segmentaire et somatique, abdomen et autre
M99.1	Subluxation complexe (vertébrale)
M99.10	Subluxation complexe (vertébrale), tête
M99.11	Subluxation complexe (vertébrale), région cervicale
M99.12	Subluxation complexe (vertébrale), région thoracique
M99.13	Subluxation complexe (vertébrale), région lombaire
M99.14	Subluxation complexe (vertébrale), région sacrée
M99.15	Subluxation complexe (vertébrale), région pelvienne
M99.2	Rétrécissement du canal rachidien par subluxation
M99.20	Rétrécissement du canal rachidien par subluxation, tête
M99.21	Rétrécissement du canal rachidien par subluxation, région cervicale
M99.22	Rétrécissement du canal rachidien par subluxation, région thoracique
M99.23	Rétrécissement du canal rachidien par subluxation, région lombaire
M99.24	Rétrécissement du canal rachidien par subluxation, région sacrée
M99.25	Rétrécissement du canal rachidien par subluxation, région pelvienne
M99.3	Rétrécissement osseux du canal rachidien
M99.30	Rétrécissement osseux du canal rachidien, tête
M99.31	Rétrécissement osseux du canal rachidien, région cervicale
M99.32	Rétrécissement osseux du canal rachidien, région thoracique
M99.33	Rétrécissement osseux du canal rachidien, région lombaire
M99.34	Rétrécissement osseux du canal rachidien, région sacrée
M99.35	Rétrécissement osseux du canal rachidien, région pelvienne
M99.4	Rétrécissement du canal rachidien par tissu conjonctif
M99.40	Rétrécissement du canal rachidien par tissu conjonctif, tête
M99.41	Rétrécissement du canal rachidien par tissu conjonctif, région cervicale
M99.42	Rétrécissement du canal rachidien par tissu conjonctif, région thoracique
M99.43	Rétrécissement du canal rachidien par tissu conjonctif, région lombaire
M99.44	Rétrécissement du canal rachidien par tissu conjonctif, région sacrée
M99.45	Rétrécissement du canal rachidien par tissu conjonctif, région pelvienne
M99.5	Rétrécissement du canal rachidien par lésion discale intervertébrale
M99.50	Rétrécissement du canal rachidien par lésion discale intervertébrale, tête
M99.51	Rétrécissement du canal rachidien par lésion discale intervertébrale, région cervicale
M99.52	Rétrécissement du canal rachidien par lésion discale intervertébrale, région thoracique
M99.53	Rétrécissement du canal rachidien par lésion discale intervertébrale, région lombaire
M99.54	Rétrécissement du canal rachidien par lésion discale intervertébrale, région sacrée

M99.6	Rétrécissement des espaces intervertébraux par ossification et subluxation
M99.60	Rétrécissement des espaces intervertébraux par ossification et subluxation, tête
M99.61	Rétrécissement des espaces intervertébraux par ossification et subluxation, région cervicale
M99.62	Rétrécissement des espaces intervertébraux par ossification et subluxation, région thoracique
M99.63	Rétrécissement des espaces intervertébraux par ossification et subluxation, région lombaire
M99.64	Rétrécissement des espaces intervertébraux par ossification et subluxation, région sacrée
M99.7	Rétrécissement des espaces intervertébraux par tissu conjonctif et discal
M99.70	Rétrécissement des espaces intervertébraux par tissu conjonctif et discal, tête
M99.71	Rétrécissement des espaces intervertébraux par tissu conjonctif et discal, région cervicale
M99.72	Rétrécissement des espaces intervertébraux par tissu conjonctif et discal, région thoracique
M99.73	Rétrécissement des espaces intervertébraux par tissu conjonctif et discal, région lombaire
M99.74	Rétrécissement des espaces intervertébraux par tissu conjonctif et discal, région sacrée
M99.8	Autres lésions biomécaniques
M99.80	Autres lésions biomécaniques, tête
M99.81	Autres lésions biomécaniques, région cervicale
M99.82	Autres lésions biomécaniques, région thoracique
M99.83	Autres lésions biomécaniques, région lombaire
M99.84	Autres lésions biomécaniques, région sacrée
M99.85	Autres lésions biomécaniques, région pelvienne
M99.86	Autres lésions biomécaniques, membre inférieur
M99.87	Autres lésions biomécaniques, membre supérieur
M99.88	Autres lésions biomécaniques, cage thoracique
M99.89	Autres lésions biomécaniques, abdomen et autre
M99.9	Lésion biomécanique, sans précision
M99.90	Lésion biomécanique, sans précision, tête
M99.91	Lésion biomécanique, sans précision, région cervicale
M99.92	Lésion biomécanique, sans précision, région thoracique
M99.93	Lésion biomécanique, sans précision, région lombaire
M99.94	Lésion biomécanique, sans précision, région sacrée
M99.95	Lésion biomécanique, sans précision, région pelvienne
M99.96	Lésion biomécanique, sans précision, membre inférieur
M99.97	Lésion biomécanique, sans précision, membre supérieur
M99.98	Lésion biomécanique, sans précision, cage thoracique
M99.99	Lésion biomécanique, sans précision, abdomen et autre



# Maladies de l'appareil génito-urinaire (N00-N99)

*A l'exclusion de:* certaines affections dont l'origine se situe dans la période périnatale (P00-P96)  
complications de la grossesse, de l'accouchement et de la puerpéralité (O00-O99)  
lésions traumatiques, empoisonnements et certaines autres conséquences de causes externes (S00-T98)  
maladies endocriniennes, nutritionnelles et métaboliques (E00-E90)  
maladies infectieuses et parasitaires (A00-B99)  
malformations congénitales, déformations et anomalies chromosomiques (Q00-Q99)  
symptômes, signes et résultats anormaux d'examens cliniques et de laboratoire, non classés ailleurs (R00-R99)  
tumeurs (C00-D48)

*Ce chapitre comprend les groupes suivants:*

<b>N00-N08</b>	<b>Glomérulopathies</b>
<b>N10-N16</b>	<b>Maladies rénales tubulo-interstitielles</b>
<b>N17-N19</b>	<b>Insuffisance rénale</b>
<b>N20-N23</b>	<b>Lithiase urinaire</b>
<b>N25-N29</b>	<b>Autres affections du rein et de l'uretère</b>
<b>N30-N39</b>	<b>Autres maladies de l'appareil urinaire</b>
<b>N40-N51</b>	<b>Maladies des organes génitaux de l'homme</b>
<b>N60-N64</b>	<b>Affections du sein</b>
<b>N70-N77</b>	<b>Affections inflammatoires des organes pelviens de la femme</b>
<b>N80-N98</b>	<b>Affections non inflammatoires de l'appareil génital de la femme</b>
<b>N99-N99</b>	<b>Autres affections de l'appareil génito-urinaire (N99)</b>

*Les catégories de ce chapitre comprenant des astérisques sont les suivantes:*

<b>N08*</b>	<b>Glomérulopathies au cours de maladies classées ailleurs</b>
<b>N16*</b>	<b>Maladies rénales tubulo-interstitielles au cours de maladies classées ailleurs</b>
<b>N22*</b>	<b>Calcul des voies urinaires au cours de maladies classées ailleurs</b>
<b>N29*</b>	<b>Autres affections du rein et de l'uretère au cours de maladies classées ailleurs</b>
<b>N33*</b>	<b>Affections de la vessie au cours de maladies classées ailleurs</b>
<b>N37*</b>	<b>Affections de l'urètre au cours de maladies classées ailleurs</b>
<b>N51*</b>	<b>Affections des organes génitaux de l'homme au cours de maladies classées ailleurs</b>
<b>N74*</b>	<b>Affections inflammatoires pelviennes de la femme, au cours de maladies classées ailleurs</b>
<b>N77*</b>	<b>Ulcération et inflammation vulvo-vaginales au cours de maladies classées ailleurs</b>

## Glomérulopathies (N00-N08)

*Note:* Les subdivisions suivantes peuvent être utilisées comme quatrième caractère avec les catégories N00 - N07 pour classer les modifications morphologiques. Les subdivisions .0 - .8 ne doivent être normalement utilisées que s'il y a eu identification précise (par biopsie rénale ou autopsie). Les catégories à trois caractères concernent les syndromes cliniques.

### .0 Anomalies glomérulaires mineures

Lésions minimales

### .1 Lésions glomérulaires segmentaires et focales

Glomérulonéphrite	}	segmentaire et focale
Hyalinose		
Sclérose		

### .2 Glomérulonéphrite membraneuse diffuse

### .3 Glomérulonéphrite proliférative mésangiale diffuse

### .4 Glomérulonéphrite proliférative endocapillaire diffuse

### .5 Glomérulonéphrite mésangiocapillaire diffuse

Glomérulonéphrite membranoproliférative, types 1 et 3, ou SAI

### .6 Maladie à dépôt dense

Glomérulonéphrite membranoproliférative, type 2

### .7 Glomérulonéphrite diffuse en croissant

Glomérulonéphrite extracapillaire

### .8 Autres

Glomérulonéphrite proliférative SAI

### .9 Sans précision

Utiliser un code supplémentaire, pour identifier la cause externe (Chapitre XX) ou indiquer la présence d'une insuffisance rénale, aiguë (N17) ou sans précision (N19)

Utiliser un code supplémentaire, pour identifier une maladie rénale chronique associée (N18.-)

*A l'exclusion de:* néphropathie hypertensive (I12)

## N00

### Syndrome néphritique [néphrétique] aigu

*Note:* Voir la note sous le titre du groupe (N00-N08) pour les sous-catégories à quatre caractères.

*Comprend:*

glomérulonéphrite	}	aiguë
glomérulopathie		
maladie rénale SAI		
néphrite		

*A l'exclusion de:* néphrite tubulo-interstitielle aiguë (N10)

syndrome néphritique SAI (N05.-)

## N00.0

### Syndrome néphritique [néphrétique] aigu, anomalies glomérulaires mineures

*Comprend:* Lésions minimales



- N00.1 Syndrome néphritique [néphrétique] aigu, lésions glomérulaires segmentaires et focales**  
*Comprend:* En foyer:  
 • et segmentaire:  
 • hyalinose  
 • sclérose  
 • glomérulonéphrite
- N00.2 Syndrome néphritique [néphrétique] aigu, glomérulonéphrite membraneuse diffuse**
- N00.3 Syndrome néphritique [néphrétique] aigu, glomérulonéphrite proliférative mésangiale diffuse**
- N00.4 Syndrome néphritique [néphrétique] aigu, glomérulonéphrite proliférative endocapillaire diffuse**
- N00.5 Syndrome néphritique [néphrétique] aigu, glomérulonéphrite mésangiocapillaire diffuse**  
*Comprend:* Glomérulonéphrite membranoproliférative, types 1 et 3, ou SAI
- N00.6 Syndrome néphritique [néphrétique] aigu, maladie à dépôt dense**  
*Comprend:* Glomérulonéphrite membranoproliférative, type 2
- N00.7 Syndrome néphritique [néphrétique] aigu, glomérulonéphrite diffuse en croissant**  
*Comprend:* Glomérulonéphrite extracapillaire
- N00.8 Syndrome néphritique [néphrétique] aigu, autre**  
*Comprend:* Glomérulonéphrite proliférative SAI
- N00.9 Syndrome néphritique [néphrétique] aigu, non précisé**
- N01 Syndrome néphritique [néphrétique] d'évolution rapide**  
*Note:* Voir la note sous le titre du groupe (N00-N08) pour les sous-catégories à quatre caractères  
*Comprend:*
- |                   |   |                    |
|-------------------|---|--------------------|
| glomérulonéphrite | } | d'évolution rapide |
| glomérulopathie   |   |                    |
| néphrite          |   |                    |
- A l'exclusion de:* syndrome néphritique SAI (N05.-)
- N01.0 Syndrome néphritique [néphrétique] d'évolution rapide, anomalies glomérulaires mineures**  
*Comprend:* Lésions minimes
- N01.1 Syndrome néphritique [néphrétique] d'évolution rapide, lésions glomérulaires segmentaires et focales**  
*Comprend:* Glomérulonéphrite focale  
 Hyalinose focale et segmentaire  
 Sclérose focale et segmentaire
- N01.2 Syndrome néphritique [néphrétique] d'évolution rapide, glomérulonéphrite membraneuse diffuse**
- N01.3 Syndrome néphritique [néphrétique] d'évolution rapide, glomérulonéphrite proliférative mésangiale diffuse**
- N01.4 Syndrome néphritique [néphrétique] d'évolution rapide, glomérulonéphrite proliférative endocapillaire diffuse**
- N01.5 Syndrome néphritique [néphrétique] d'évolution rapide, glomérulonéphrite mésangiocapillaire diffuse**  
*Comprend:* Glomérulonéphrite membranoproliférative, types 1 et 3, ou SAI
- N01.6 Syndrome néphritique [néphrétique] d'évolution rapide, maladie à dépôt dense**  
*Comprend:* Glomérulonéphrite membranoproliférative, type 2
- N01.7 Syndrome néphritique [néphrétique] d'évolution rapide, glomérulonéphrite diffuse en croissant**  
*Comprend:* Glomérulonéphrite extracapillaire
- N01.8 Syndrome néphritique [néphrétique] d'évolution rapide, autre**  
*Comprend:* Glomérulonéphrite proliférative SAI

N01.9

**N01.9 Syndrome néphritique [néphrétique] d'évolution rapide, non précisé**

**N02 Hématurie récidivante et persistante**

*Note:* Voir la note sous le titre du groupe (N00-N08) pour les sous-catégories à quatre caractères

*Comprend:* hématurie:

- avec lésions morphologiques précisées en .0- .8 (voir la note associée au titre du groupe N00-N08)
- bénigne (de l'enfance) (familiale)

*A l'exclusion de:* hématurie SAI (R31)

**N02.0 Hématurie récidivante et persistante, anomalies glomérulaires mineures**

*Comprend:* Lésions minimales

**N02.1 Hématurie récidivante et persistante, lésions glomérulaires segmentaires et focales**

*Comprend:* Glomérulonéphrite focale  
Hyalinose focale et segmentaire  
Sclérose focale et segmentaire

**N02.2 Hématurie récidivante et persistante, glomérulonéphrite membraneuse diffuse**

**N02.3 Hématurie récidivante et persistante, glomérulonéphrite proliférative mésangiale diffuse**

**N02.4 Hématurie récidivante et persistante, glomérulonéphrite proliférative endocapillaire diffuse**

**N02.5 Hématurie récidivante et persistante, glomérulonéphrite mésangiocapillaire diffuse**

*Comprend:* Glomérulonéphrite membranoproliférative, types 1 et 3, ou SAI

**N02.6 Hématurie récidivante et persistante, maladie à dépôt dense**

*Comprend:* Glomérulonéphrite membranoproliférative, type 2

**N02.7 Hématurie récidivante et persistante, glomérulonéphrite diffuse en croissant**

*Comprend:* Glomérulonéphrite extracapillaire

**N02.8 Hématurie récidivante et persistante, autre**

*Comprend:* Glomérulonéphrite proliférative SAI

**N02.9 Hématurie récidivante et persistante, sans précision**

**N03 Syndrome néphritique [néphrétique] chronique**

*Note:* Voir la note sous le titre du groupe (N00-N08) pour les sous-catégories à quatre caractères

*Comprend:*

glomérulonéphrite	}	chronique
glomérulopathie		
néphrite		

*A l'exclusion de:* glomérulonéphrite sclérosante diffuse (N18.9)  
néphrite tubulo-interstitielle chronique (N11.-)  
syndrome néphritique SAI (N05.-)

**N03.0 Syndrome néphritique [néphrétique] chronique, anomalies glomérulaires mineures**

*Comprend:* Lésions minimales

**N03.1 Syndrome néphritique [néphrétique] chronique, lésions glomérulaires segmentaires et focales**

*Comprend:* Glomérulonéphrite focale  
Hyalinose focale et segmentaire  
Sclérose focale et segmentaire

**N03.2 Syndrome néphritique [néphrétique] chronique, glomérulonéphrite membraneuse diffuse**

**N03.3 Syndrome néphritique [néphrétique] chronique, glomérulonéphrite proliférative mésangiale diffuse**

**N03.4 Syndrome néphritique [néphrétique] chronique, glomérulonéphrite proliférative endocapillaire diffuse**

**N03.5 Syndrome néphritique [néphrétique] chronique, glomérulonéphrite mésangiocapillaire diffuse***Comprend:* Glomérulonéphrite membranoproliférative, types 1 et 3, ou SAI**N03.6 Syndrome néphritique [néphrétique] chronique, maladie à dépôt dense***Comprend:* Glomérulonéphrite membranoproliférative, type 2**N03.7 Syndrome néphritique [néphrétique] chronique, glomérulonéphrite diffuse en croissant***Comprend:* Glomérulonéphrite extracapillaire**N03.8 Syndrome néphritique [néphrétique] chronique, autre***Comprend:* Glomérulonéphrite proliférative SAI**N03.9 Syndrome néphritique [néphrétique] chronique, sans précision****N04****Syndrôme néphrotique***Note:* Voir la note sous le titre du groupe (N00-N08) pour les sous-catégories à quatre caractères*Comprend:* néphrose lipoïdique  
syndrôme néphrotique congénital**N04.0 Syndrome néphrotique, anomalies glomérulaires mineures***Comprend:* Lésions minimales**N04.1 Syndrome néphrotique, lésions glomérulaires segmentaires et focales***Comprend:* Glomérulonéphrite focale  
Hyalinose focale et segmentaire  
Sclérose focale et segmentaire**N04.2 Syndrome néphrotique, glomérulonéphrite membraneuse diffuse****N04.3 Syndrome néphrotique, glomérulonéphrite proliférative mésangiale diffuse****N04.4 Syndrome néphrotique, glomérulonéphrite proliférative endocapillaire diffuse****N04.5 Syndrome néphrotique, glomérulonéphrite mésangiocapillaire diffuse***Comprend:* Glomérulonéphrite membranoproliférative, types 1 et 3, ou SAI**N04.6 Syndrome néphrotique, maladie à dépôt dense***Comprend:* Glomérulonéphrite membranoproliférative, type 2**N04.7 Syndrome néphrotique, glomérulonéphrite diffuse en croissant***Comprend:* Glomérulonéphrite extracapillaire**N04.8 Syndrome néphrotique, autre***Comprend:* Glomérulonéphrite proliférative SAI**N04.9 Syndrome néphrotique, sans précision****N05****Syndrôme néphritique [néphrétique], sans précision***Note:* Voir la note sous le titre du chapitre (N00-N08) pour les sous-divisions à quatre caractères*Comprend:* glomérulonéphrite SAI  
glomérulopathie SAI  
néphrite SAI  
néphropathie SAI et maladie rénale SAI avec lésions morphologiques précisées en .0-.8 dans la note associée au titre de groupe*A l'exclusion de:* maladie rénale SAI, sans lésion morphologique précisée (N28.9)  
néphrite tubulo-interstitielle SAI (N12)  
néphropathie SAI, sans lésion morphologique précisée (N28.9)**N05.0 Syndrome néphritique [néphrétique], sans précision, anomalies glomérulaires mineures***Comprend:* Lésions minimales

N05.1

**N05.1 Syndrome néphritique [néphrétique], sans précision, lésions glomérulaires segmentaires et focales**

*Comprend:* Glomérulonéphrite focale  
Hyalinose focale et segmentaire  
Sclérose focale et segmentaire

**N05.2 Syndrome néphritique [néphrétique], sans précision, glomérulonéphrite membraneuse diffuse**

**N05.3 Syndrome néphritique [néphrétique], sans précision, glomérulonéphrite proliférative mésangiale diffuse**

**N05.4 Syndrome néphritique [néphrétique], sans précision, glomérulonéphrite proliférative endocapillaire diffuse**

**N05.5 Syndrome néphritique [néphrétique], sans précision, glomérulonéphrite mésangiocapillaire diffuse**

*Comprend:* Glomérulonéphrite membranoproliférative, types 1 et 3, ou SAI

**N05.6 Syndrome néphritique [néphrétique], sans précision, maladie à dépôt dense**

*Comprend:* Glomérulonéphrite membranoproliférative, type 2

**N05.7 Syndrome néphritique [néphrétique], sans précision, glomérulonéphrite diffuse en croissant**

*Comprend:* Glomérulonéphrite extracapillaire

**N05.8 Syndrome néphritique [néphrétique], sans précision, autre**

*Comprend:* Glomérulonéphrite proliférative SAI

**N05.9 Syndrome néphritique [néphrétique] non précisé, sans précision**

**N06**

**Protéinurie isolée avec lésions morphologiques précisées**

*Note:* Voir la note sous le titre du groupe (N00-N08) pour les sous-catégories à quatre caractères

*Comprend:* protéinurie (isolée) (orthostatique) (persistante) avec lésions morphologiques précisées en .0-.8, dans la note associée au titre de groupe

*A l'exclusion de:* protéinurie:

- SAI (R80)
- Bence Jones (R80)
- gestationnelle (O12.1-)
- isolée SAI (R80)
- orthostatique SAI (N39.2)
- persistante SAI (N39.1)

**N06.0 Protéinurie isolée avec anomalies glomérulaires mineures**

*Comprend:* Lésions minimes

**N06.1 Protéinurie isolée avec lésions glomérulaires segmentaires et focales**

*Comprend:* Glomérulonéphrite focale  
Hyalinose focale et segmentaire  
Sclérose focale et segmentaire

**N06.2 Protéinurie isolée avec glomérulonéphrite membraneuse diffuse**

**N06.3 Protéinurie isolée avec glomérulonéphrite proliférative mésangiale diffuse**

**N06.4 Protéinurie isolée avec glomérulonéphrite proliférative endocapillaire diffuse**

**N06.5 Protéinurie isolée avec glomérulonéphrite mésangiocapillaire diffuse**

*Comprend:* Glomérulonéphrite membranoproliférative, types 1 et 3, ou SAI

**N06.6 Protéinurie isolée avec maladie à dépôt dense**

*Comprend:* Glomérulonéphrite membranoproliférative, type 2

**N06.7 Protéinurie isolée avec glomérulonéphrite diffuse en croissant**

*Comprend:* Glomérulonéphrite extracapillaire

**N06.8 Protéinurie isolée avec lésions morphologiques précisées, autres**

*Comprend:* Glomérulonéphrite proliférative SAI

**N06.9 Protéinurie isolée avec lésions morphologiques précisées, sans précision**

**N07**

**Néphropathie héréditaire, non classée ailleurs**

*Note:* Voir la note sous le titre du groupe (N00-N08) pour les sous-catégories à quatre caractères

*A l'exclusion de:* amylose hérédofamiliale non neuropathique (E85.0)  
néphropathie amyloïde héréditaire (E85.0)  
onycho-arthro-ostéodysplasie (Q87.2)  
syndrome d'Alport (Q87.8)

**N07.0 Néphropathie héréditaire, non classée ailleurs, anomalies glomérulaires mineures**

*Comprend:* Lésions minimales

**N07.1 Néphropathie héréditaire, non classée ailleurs, lésions glomérulaires segmentaires et focales**

*Comprend:* Glomérulonéphrite focale  
Hyalinose focale et segmentaire  
Sclérose focale et segmentaire

**N07.2 Néphropathie héréditaire, non classée ailleurs, glomérulonéphrite membraneuse diffuse**

**N07.3 Néphropathie héréditaire, non classée ailleurs, glomérulonéphrite proliférative mésangiale diffuse**

**N07.4 Néphropathie héréditaire, non classée ailleurs, glomérulonéphrite proliférative endocapillaire diffuse**

**N07.5 Néphropathie héréditaire, non classée ailleurs, glomérulonéphrite mésangiocapillaire diffuse**

*Comprend:* Glomérulonéphrite membranoproliférative, types 1 et 3, ou SAI

**N07.6 Néphropathie héréditaire, non classée ailleurs, maladie à dépôt dense**

*Comprend:* Glomérulonéphrite membranoproliférative, type 2

**N07.7 Néphropathie héréditaire, non classée ailleurs, glomérulonéphrite diffuse en croissant**

*Comprend:* Glomérulonéphrite extracapillaire

**N07.8 Néphropathie héréditaire, non classée ailleurs, autre**

*Comprend:* Glomérulonéphrite proliférative SAI

**N07.9 Néphropathie héréditaire, non classée ailleurs, sans précision**

**N08\***

**Glomérulopathies au cours de maladies classées ailleurs**

*Comprend:* néphropathie au cours de maladies classées ailleurs

*A l'exclusion de:* maladies rénales tubulo-interstitielles au cours de maladies classées ailleurs (N16.-\*)

**N08.0\* Glomérulopathie au cours de maladies infectieuses et parasitaires classées ailleurs**

*Comprend:* Glomérulopathie au cours de:

- anguillulose [strongyloïdose] (B78.-†)
- paludisme à *Plasmodium malariae* (B52.0†)
- schistosomiase [bilharziose] (B65.-†)
- sepsie (A40- A41†)
- syphilis (A52.7†)
- virus ourlien (B26.8†)

**N08.1\* Glomérulopathie au cours de maladies tumorales**

*Comprend:* Glomérulopathie au cours de:

- macroglobulinémie de Waldenström (C88.0†)
- myélome multiple (C90.0†)

**N08.2\* Glomérulopathie au cours de maladies du sang et des anomalies du système immunitaire**

*Comprend:* Glomérulopathie au cours de:

- affections à hématies falciformes [drépanocytaires] (D57.-†)
- coagulation intravasculaire disséminée [syndrome de défibrination] (D65†)
- cryoglobulinémie (D89.1†)
- purpura rhumatoïde [Schönlein-Henoch] (D69.0†)
- syndrome hémolytique urémique (D59.3†)

**N08.2\***

N08.3\*

- N08.3\*** **Glomérulopathie au cours du diabète sucré (E10-E14† avec le 4e caractère .2)**
- N08.31\*✱** **Glomérulopathie au cours du diabète sucré, maladie rénale chronique, stade 1**  
*Comprend:* Atteinte rénale avec un taux de filtration glomérulaire (TFG) normal ou élevé (≥90 mL/min)
- N08.32\*✱** **Glomérulopathie au cours du diabète sucré, maladie rénale chronique, stade 2**  
*Comprend:* Atteinte rénale avec un taux de filtration glomérulaire (TFG) faiblement diminué (60-89 mL/min)
- N08.33\*✱** **Glomérulopathie au cours du diabète sucré, maladie rénale chronique, stade 3**  
*Comprend:* Atteinte rénale avec un taux de filtration glomérulaire (TFG) modérément diminué (30-59 mL/min)
- N08.34\*✱** **Glomérulopathie au cours du diabète sucré, maladie rénale chronique, stade 4**  
*Comprend:* Atteinte rénale avec un taux de filtration glomérulaire (TFG) sévèrement diminué (15-29 mL/min)
- N08.35\*✱** **Glomérulopathie au cours du diabète sucré, maladie rénale chronique, stade 5**  
*Comprend:* Insuffisance rénale terminale
- N08.38\*✱** **Autres glomérulopathies au cours du diabète sucré**
- N08.39\*✱** **Glomérulopathies non précisées au cours du diabète sucré**  
*Comprend:* Maladie rénale chronique, stade non précisé
- N08.4\*** **Glomérulopathies au cours de maladies endocriniennes, nutritionnelles et métaboliques**  
*Comprend:* Glomérulopathies au cours de:
  - amylose (E85.-†)
  - déficit en lécithine-cholestérol-acyltransférase (E78.6†)
  - maladie de Fabry(-Anderson) (E75.2†)
- N08.5\*** **Glomérulopathies au cours d'affections disséminées du tissu conjonctif**  
*Comprend:* Glomérulopathies au cours :
  - de la granulomatose de Wegener (M31.3†)
  - de la polyangéite microscopique (M31.7†)
  - du lupus érythémateux aigu disséminé (M32.1†)
  - du purpura thrombocytopénique thrombotique (M31.1†)
  - du syndrome de Goodpasture (M31.0†)
- N08.8\*** **Glomérulopathies au cours d'autres maladies classées ailleurs**  
*Comprend:* Glomérulopathies au cours d'endocardite bactérienne subaiguë (I33.0†)

## Maladies rénales tubulo-interstitielles (N10-N16)

*Comprend:* Pyélonéphrite  
 Utiliser un code supplémentaire, pour identifier une maladie rénale chronique associée (N18.-)  
*A l'exclusion de:* Pyélo-urétérite kystique (N28.84)

**N10**

### Néphrite tubulo-interstitielle aiguë

*Comprend:*

Néphrite interstitielle infectieuse	}	aiguë
Pyélite		
Pyélonéphrite		

Utiliser un code supplémentaire (B95-B97) pour identifier l'agent infectieux.  
 Utiliser un code supplémentaire de la catégorie E10-E14 avec les quatrième et cinquième caractères .28 pour classer tout diabète sucré associé.

**N11****Néphrite tubulo-interstitielle chronique***Comprend:*

néphrite interstitielle infectieuse	}	chronique
pyélite		
pyélonéphrite		

Utiliser un code supplémentaire (B95-B97) pour identifier l'agent infectieux.

Utiliser un code supplémentaire de la catégorie (E10-E14) avec les quatrième et cinquième caractères .28 pour classifier tout diabète sucré associé.

**N11.0****Pyélonéphrite non obstructive chronique associée à un reflux***Comprend:* Pyélonéphrite (chronique) associée à un reflux (vésico-urétéral)*A l'exclusion de:* reflux vésico-urétéral SAI (N13.7)**N11.1****Pyélonéphrite obstructive chronique***Comprend:* Pyélonéphrite (chronique) associée à

<ul style="list-style-type: none"> <li>• anomalie</li> <li>• coudure</li> <li>• obstruction</li> <li>• rétrécissement</li> </ul>	}	de	}	jonction pelvi-urétérale
				jonction pyélo-urétérale

*A l'exclusion de:* pyélonéphrite avec calcul (N20.9)  
uropathie obstructive (N13.-)**N11.8****Autres néphrites tubulo-interstitielles chroniques***Comprend:* Pyélonéphrite chronique non obstructive SAI**N11.9****Néphrite tubulo-interstitielle chronique, sans précision***Comprend:*

Néphrite interstitielle SAI	}	chronique
Pyélite SAI		
Pyélonéphrite SAI		

**N12****Néphrite tubulo-interstitielle, non précisée comme aiguë ou chronique***Comprend:* Néphrite interstitielle SAI  
Pyélite SAI  
Pyélonéphrite SAI

Utiliser un code supplémentaire de la catégorie (E10-E14) avec les quatrième et cinquième caractères .28 pour classifier tout diabète sucré associé.

*A l'exclusion de:* pyélonéphrite avec calcul (N20.9)**N13****Uropathie obstructive et par reflux***A l'exclusion de:* anomalies congénitales obstructives du bassin et de l'uretère (Q62.0 - Q62.3)  
lithiase du rein et de l'uretère sans hydronéphrose (N20.-)  
pyélonéphrite obstructive (N11.1)**N13.0****Hydronéphrose avec obstruction de la jonction pyélo-urétérale***A l'exclusion de:* avec infection (N13.6)**N13.1****Hydronéphrose avec rétrécissement urétéral, non classée ailleurs***A l'exclusion de:* avec infection (N13.6)**N13.2****Hydronéphrose avec obstruction calculeuse rénale et urétérale***A l'exclusion de:* avec infection (N13.6)**N13.3****Hydronéphroses, autres et sans précision***A l'exclusion de:* avec infection (N13.6)**N13.4****Hydro-uretère***A l'exclusion de:* avec infection (N13.6)**N13.5****Coudure et rétrécissement urétéral, sans hydronéphrose***A l'exclusion de:* avec infection (N13.6)

**N13.6****Pyonéphrose**

*Comprend:* États mentionnés en N13.0-N13.5 avec infection  
Uropathie obstructive avec infection  
Utiliser un code supplémentaire (B95-B97) pour identifier l'agent infectieux.

**N13.7****Uropathie associée à un reflux vésico-urétéral**

*Comprend:* Reflux vésico-urétéral:  
• SAI  
• avec cicatrice  
*A l'exclusion de:* pyélonéphrite associée à un reflux (N11.0)

**N13.8****Autres uropathies obstructives et par reflux****N13.9****Uropathie obstructive et par reflux, sans précision**

*Comprend:* Obstruction des voies urinaire SAI

**N14****Atteintes tubulo-interstitielles et tubulaires dues à des médicaments et à des métaux lourds**

Utiliser un code supplémentaire de cause externe (chapitre XX) pour identifier l'agent toxique.

**N14.0****Néphropathie due à un analgésique****N14.1****Néphropathie due à d'autres drogues, médicaments et substances biologiques****N14.2****Néphropathie due à une drogue, médicament ou une substance biologique, sans précision****N14.3****Néphropathie due à des métaux lourds****N14.4****Néphropathie toxique, non classée ailleurs****N15****Autres maladies rénales tubulo-interstitielles****N15.0****Néphropathie des Balkans**

*Comprend:* Néphropathie endémique des Balkans

**N15.1****Abcès rénal et périrénal****N15.8****Autres maladies rénales tubulo-interstitielles précisées****N15.9****Maladie rénale tubulo-interstitielle, sans précision**

*Comprend:* Infection rénale SAI  
*A l'exclusion de:* infection des voies urinaires SAI (N39.0)

**N16\*****Maladies rénales tubulo-interstitielles au cours de maladies classées ailleurs****N16.0\*****Maladie rénale tubulo-interstitielle au cours de maladies infectieuses et parasitaires classées ailleurs**

*Comprend:* Maladie rénale tubulo-interstitielle (due à) (au cours de):  
• brucellose (A23.-†)  
• diphtérie (A36.8†)  
• infection à Salmonella (A02.2†)  
• sepsie (A40-A41†)  
• toxoplasmose (B58.8†)

**N16.1\*****Maladie rénale tubulo-interstitielle au cours de maladies tumorales**

*Comprend:* Maladie rénale tubulo-interstitielle au cours de:  
• leucémie (C91-C95†)  
• lymphome (C81-C85†, C96.-†)  
• myélome multiple (C90.0†)

**N16.2\*****Maladie rénale tubulo-interstitielle au cours de maladies du sang et des troubles du système immunitaire**

*Comprend:* Maladie rénale tubulo-interstitielle au cours de:  
• cryoglobulinémie mixte (D89.1†)  
• sarcoïdose (D86.-†)



- N16.3\*** **Maladie rénale tubulo-interstitielle au cours de maladies métaboliques**  
*Comprend:* Maladie rénale tubulo-interstitielle au cours de:
  - cystinose (E72.0†)
  - maladie de Wilson (E83.0†)
  - thésaurismose glycogénique (E74.0†)
- N16.4\*** **Maladie rénale tubulo-interstitielle au cours d'affections disséminées du tissu conjonctif**  
*Comprend:* Maladie rénale tubulo-interstitielle au cours de:
  - lupus érythémateux disséminé (M32.1†)
  - syndrome de Gougerot-Sjögren (M35.0†)
- N16.5\*** **Maladie rénale tubulo-interstitielle au cours d'un rejet de greffe (T86.-†)**
- N16.8\*** **Maladie rénale tubulo-interstitielle au cours d'autres maladies classées ailleurs**

## Insuffisance rénale (N17-N19)

Utiliser un code supplémentaire de cause externe (chapitre XX) pour identifier l'agent externe.

*A l'exclusion de:* atteintes tubulo-interstitielles et tubulaires dues à des médicaments et à des métaux lourds (N14.-)

insuffisance rénale:

- compliquant l'avortement, la grossesse extra-utérine ou molaire (O00-O07)(O08.4)
- congénitale (P96.0)
- postintervention (N99.0)
- survenant après le travail et l'accouchement (O90.4-)

syndrome hémolytique urémique (D59.3)

syndrome hépato-rénal (K76.7):

- post-partum (O90.4)

urémie:

- extrarénale (R39.2)
- prérénale (R39.2)

### N17

#### Insuffisance rénale aiguë

*Comprend:* dysfonctionnement rénal aigu

#### N17.0 Insuffisance rénale aiguë avec nécrose tubulaire

*Comprend:* Nécrose tubulaire:

- SAI
- aiguë
- rénale

#### N17.1 Insuffisance rénale aiguë avec nécrose corticale aiguë

*Comprend:* Nécrose corticale:

- SAI
- aiguë
- rénale

#### N17.2 Insuffisance rénale aiguë avec nécrose médullaire

*Comprend:* Nécrose médullaire [papillaire]:

- SAI
- aiguë
- rénale

Utiliser un code supplémentaire appartenant à la catégorie (E10-E14) avec les quatrième et cinquième caractères .28 pour identifier tout diabète sucré associé

#### N17.8 Autre insuffisance rénale aiguë

#### N17.9 Insuffisance rénale aiguë, sans précision

Utiliser un code supplémentaire appartenant à la catégorie (E10-E14) avec les quatrième et cinquième caractères .28 pour identifier tout diabète sucré associé

**N18****Maladie rénale chronique**

Utiliser des codes supplémentaires pour identifier une néphropathie hypertensive associée (I12) ou une cardionéphropathie hypertensive associée (I13).

Utiliser un code supplémentaire pour identifier une maladie associée.

**N18.1****Maladie rénale chronique, stade 1**

*Comprend:* Atteinte rénale avec un taux de filtration glomérulaire (TFG) normal ou augmenté ( $\geq 90$  mL/min)

**N18.2****Maladie rénale chronique, stade 2**

*Comprend:* Atteinte rénale avec un taux de filtration glomérulaire (TFG) légèrement diminué (60-89 mL/min)

**N18.3****Maladie rénale chronique, stade 3**

*Comprend:* Atteinte rénale avec un taux de filtration glomérulaire (TFG) modérément diminué (30-59 mL/min)

**N18.4****Maladie rénale chronique, stade 4**

*Comprend:* Atteinte rénale avec un taux de filtration glomérulaire (TFG) sévèrement diminué (15-29 mL/min)

**N18.5****Maladie rénale chronique, stade 5**

*Comprend:* Apoplexie urémique† (I68.8\*)

Démence urémique† (F02.8\*)

Maladie rénale terminale:

- SAI
- échec de transplantation d' allogreffe (au cours d')
- sans dialyse ou transplantation
- sous dialyse

Neuropathie urémique† (G63.8\*)

Paralysie urémique† (G99.8\*)

Péricardite urémique† (I32.8\*)

Rétinite rénale† (H32.8\*)

**N18.9****Maladie rénale chronique, sans précision**

*Comprend:* Dysfonctionnement rénal chronique  
Glomérulonéphrite sclérosante diffuse SAI  
Urémie chronique SAI

**N19****Insuffisance rénale, sans précision**

*Comprend:* Insuffisance rénale SAI  
Urémie SAI

Utiliser des codes supplémentaires pour identifier une néphropathie hypertensive associée (I12) ou une cardionéphropathie hypertensive associée (I13).

*A l'exclusion de:* urémie du nouveau-né (P96.0)

## Lithiase urinaire (N20-N23)

**N20****Calcul du rein et de l'uretère**

*Comprend:* Pyélonéphrite avec calcul

*A l'exclusion de:* avec hydronéphrose (N13.2)

**N20.0****Calcul du rein**

*Comprend:* Calcul:

- coralliforme
- intrarénal
- rénal

Néphrolithiase SAI

**N20.1****Calcul de l'uretère**

*Comprend:* Calcul urétéral

**N20.2** Calcul du rein avec calcul de l'uretère

**N20.9** Calcul urinaire, sans précision

**N21** Calcul des voies urinaires inférieures

*Comprend:* avec cystite et urétrite

**N21.0** Calcul de la vessie

*Comprend:* Calcul (dans):

- diverticule vésical
- vésical

*A l'exclusion de:* calcul coralliforme (N20.0)

**N21.1** Calcul de l'urètre

**N21.8** Autres calculs des voies urinaires inférieures

**N21.9** Calcul des voies urinaires inférieures, sans précision

**N22\*** Calcul des voies urinaires au cours de maladies classées ailleurs

**N22.0\*** Calculs urinaires au cours d'une schistosomiase (bilharziose) (B65.-†)

**N22.8\*** Calcul des voies urinaires au cours d'autres maladies classées ailleurs

**N23** Colique néphritique [néphrétique], sans précision

## Autres affections du rein et de l'uretère (N25-N29)

*A l'exclusion de:* avec lithiase urinaire (N20-N23)

**N25** Affections dues à une tubulopathie

*A l'exclusion de:* troubles métaboliques classés en (E70-E90)

**N25.0** Ostéodystrophie rénale

*Comprend:* Insuffisance staturale d'origine rénale  
Ostéodystrophie azotémique  
Rachitisme rénal  
Tubulopathies avec fuite phosphatée

**N25.1** Diabète insipide néphrogénique

**N25.8** Autres affections dues à une tubulopathie

*Comprend:* Acidose tubulaire rénale SAI  
Hyperparathyroïdie secondaire d'origine rénale  
Syndrome de Lightwood-Albright

**N25.9** Affection due à une tubulopathie, sans précision

**N26** Rein scléreux, sans précision

*Comprend:* Atrophie rénale (terminale)  
Sclérose rénale SAI

*A l'exclusion de:* glomérulonéphrite sclérosante diffuse (N18.9)  
néphrosclérose hypertensive (artériolaire) (artériosclérosante) (I12)  
petit rein de cause inconnue (N27.-)

**N27** Petit rein de cause inconnue

**N27.0** Petit rein unilatéral

**N27.1** Petit rein bilatéral

**N27.9** Petit rein, sans précision

**N28****Autres affections du rein et de l'uretère, non classées ailleurs**

*A l'exclusion de:* coudure et rétrécissement de l'uretère:

- avec hydronéphrose (N13.1)
- sans hydronéphrose (N13.5)

hydro-uretère (N13.4)

néphropathie:

- aiguë SAI (N00.9)
- chronique SAI (N03.9)

**N28.0 Ischémie et infarctus du rein**

*Comprend:* Artère rénal

- embolie
- obstruction
- occlusion
- thrombose

Infarctus rénal

*A l'exclusion de:* artère rénale(partie extrarénale):

- athérosclérose (I70.1)
  - sténose congénitale (Q27.1)
- rein de Goldblatt (I70.1)

**N28.1 Kyste du rein**

*Comprend:* Kyste du rein (acquis)(multiple) (solitaire)

*A l'exclusion de:* maladie kystique du rein, congénitale (Q61.-)

**N28.8 Autres affections précisées du rein et de l'uretère****N28.80\* Hypertrophie rénale****N28.81\* Méga-uretère****N28.82\* Néphroptose****N28.83\* Pyélite kystique****N28.84\* Pyélo-urétérite kystique****N28.85\* Urétérite kystique****N28.88\* Autres affections précisées du rein et de l'uretère**

*Comprend:* Urétérocèle

**N28.9 Affection du rein et de l'uretère, sans précision**

*Comprend:* Maladie rénale SAI

Néphropathie SAI

*A l'exclusion de:* néphropathie SAI et maladie rénale SAI avec lésions morphologiques précisées en .0-.8 dans la remarque associée au titre du groupe (N00-N08)

**N29\*****Autres affections du rein et de l'uretère au cours de maladies classées ailleurs****N29.0\* Syphilis tardive du rein (A52.7†)****N29.1\* Autres affections du rein et de l'uretère au cours de maladies infectieuses et parasitaires classées ailleurs**

*Comprend:* Affections du rein et de l'uretère au cours de:

- schistosomiase [bilharziose] (B65.-†)
- tuberculose (A18.1†)

**N29.8\* Autres affections du rein et de l'uretère au cours d'autres maladies classées ailleurs**

*Comprend:* Maladie de stockage de la cystine (E72.0†)

## Autres maladies de l'appareil urinaire (N30-N39)

*A l'exclusion de:* infection urinaire (complicant):

- avec lithiase urinaire (N20-N23)
- grossesse, accouchement et puerpéralité (O23.-)(O75.3)(O86.2)
- un avortement, une grossesse extra-utérine ou molaire (O00-O07, O08.8)

### N30

#### Cystite

Utiliser un code supplémentaire pour identifier l'agent infectieux (B95-B97) ou l'agent externe responsable (chapitre XX).

*A l'exclusion de:* prostatite-cystite (N41.3)

#### N30.0

##### Cystite aiguë

*A l'exclusion de:* cystite due à une irradiation (N30.4)  
trigonite (N30.3)

#### N30.1

##### Cystite interstitielle (chronique)

#### N30.2

##### Autres cystites chroniques

#### N30.3

##### Trigonite

*Comprend:* Uréthro-trigonite

#### N30.4

##### Cystite due à une irradiation

#### N30.8

##### Autres cystites

*Comprend:* Abscès de la vessie  
Cystite kystique (glandulaire)

#### N30.9

##### Cystite, sans précision

### N31

#### Dysfonctionnement neuromusculaire de la vessie, non classé ailleurs

*A l'exclusion de:* dû à des lésions de la moelle épinière (G95.8)

incontinence urinaire:

- SAI (R32)
  - précisée (N39.3-N39.4)
- vessie automatique SAI (G95.8)

vessie neurogène due au syndrome de la queue de cheval (G83.4)

#### N31.0

##### Vessie neurogène non inhibée, non classée ailleurs

#### N31.1

##### Vessie neurogène réflexe, non classée ailleurs

#### N31.2

##### Vessie neurogène flasque (périphérique), non classée ailleurs

*Comprend:* Vessie neurogène:

- atonique (motrice) (sensorielle)
- autonome
- non-réflexe

#### N31.8

##### Autres dysfonctionnements neuromusculaires de la vessie

#### N31.9

##### Dysfonctionnement neuromusculaire de la vessie, sans précision

*Comprend:* Dysfonctionnement de la vessie neurogène SAI

### N32

#### Autres affections de la vessie

*A l'exclusion de:* calcul de la vessie (N21.0)

cystocèle (N81.1)

hernie ou prolapsus de la vessie chez la femme (N81.1)

#### N32.0

##### Obstruction du col de la vessie

*Comprend:* Sténose du col de la vessie (acquise)

#### N32.1

##### Fistule vésico-intestinale

*Comprend:* Fistule vésico-rectale

**N32.2** **Fistule vésicale, non classée ailleurs**

*A l'exclusion de:* fistule entre la vessie et l'appareil génital de la femme (N82.0-N82.1)

**N32.3** **Diverticule de la vessie**

*Comprend:* Diverticulite de la vessie

*A l'exclusion de:* calcul dans un diverticule vésical (N21.0)

**N32.4** **Rupture de la vessie, non traumatique****N32.8** **Autres affections précisées de la vessie**

*Comprend:* Vessie:

- calcifiée
- hyperactive
- spastique

**N32.9** **Affection de la vessie, sans précision****N33\*****Affections de la vessie au cours de maladies classées ailleurs****N33.0\*** **Cystite tuberculeuse (A18.1†)****N33.8\*** **Affections de la vessie au cours d'autres maladies classées ailleurs**

*Comprend:* Affections de la vessie au cours de schistosomiase [bilharziose] (B65.-†)

**N34****Urétrite et syndrome urétral**

Utiliser un code supplémentaire (B95-B97) pour identifier l'agent infectieux.

*A l'exclusion de:* syndrome de Reiter (M02.3)

urétrite au cours de maladies dont le mode de transmission est essentiellement sexuel (A50-A64)

uréthro-trigonite (N30.3)

**N34.0** **Abcès urétral**

*Comprend:* Abcès (de):

- glande de Cowper
- glande de Littre
- péri-urétral
- urétral (glande urétrale)

*A l'exclusion de:* caroncule urétrale (N36.2)

**N34.1** **Urétrite non spécifique**

*Comprend:* Urétrite:

- non gonococcique
- non vénérienne

**N34.2** **Autres urétrites**

*Comprend:* Méatite urétrale

Ulcère de l'urètre (méat)

Urétrite:

- SAI
- post-ménopausique

**N34.3** **Syndrome urétral, sans précision****N35****Rétrécissement urétral**

*A l'exclusion de:* rétrécissement urétral postintervention (N99.1)

**N35.0** **Rétrécissement urétral post-traumatique**

*Comprend:* Rétrécissement de l'urètre comme séquelle de:

- accouchement
- traumatisme

**N35.1** **Rétrécissement urétral post-infectieux, non classé ailleurs****N35.8** **Autres rétrécissements urétraux****N35.9** **Rétrécissement urétral, sans précision**

*Comprend:* Méat en trou d'épingle [sténopéique] SAI

**N36****Autres affections de l'urètre****N36.0****Fistule urétrale**

*Comprend:* Fausse voie urétrale

Fistule:

- uréthro-périnéale
- uréthro-rectale
- urinaire SAI

*A l'exclusion de:* fistule:

- uréthro-scrotale (N50.8)
- uréthro-vaginale (N82.1)

**N36.1****Diverticule urétral****N36.2****Caroncule urétrale****N36.3****Prolapsus de la muqueuse urétrale**

*Comprend:* Prolapsus de l'urètre  
Urétrocèle chez l'homme

*A l'exclusion de:* urétrocèle (chez la):

- congénitale (Q64.78)
- femme (N81.0)

**N36.8****Autres affections précisées de l'urètre****N36.9****Affection de l'urètre, sans précision****N37\*****Affections de l'urètre au cours de maladies classées ailleurs****N37.0\*****Urétrite au cours de maladies classées ailleurs**

*Comprend:* Urétrite à Candida (B37.4†)

**N37.8\*****Autres affections de l'urètre au cours de maladies classées ailleurs****N39****Autres affections de l'appareil urinaire**

*A l'exclusion de:* hématurie:

- SAI (R31)
  - avec lésions morphologiques précisées (N02.-)
  - récidivante et persistante (N02.-)
- protéinurie SAI (R80)

**N39.0****Infection des voies urinaires, siège non précisé**

Utiliser un code supplémentaire (B95-B97) pour identifier l'agent infectieux.

**N39.1****Protéinurie persistante, sans précision**

*A l'exclusion de:* avec lésions morphologiques précisées (N06.-)

complicant la grossesse, l'accouchement et la puerpéralité (O11-O15)

**N39.2****Protéinurie orthostatique, sans précision**

*A l'exclusion de:* avec lésions morphologiques précisées (N06.-)

**N39.3****Incontinence urinaire d'effort**

*Comprend:* Défaillance sphinctérienne (urétrale) intrinsèque (DSI)  
Hypermobilité urétrale

Utiliser un code supplémentaire (N32.8) pour identifier une vessie hyperactive ou une hyperactivité du muscle détroisor

**N39.30\*****Incontinence mixte**

*Comprend:* Incontinence urinaire à l'effort avec incontinence impérieuse

**N39.39\*****Incontinence urinaire à l'effort**

*Comprend:* Incontinence urinaire à l'effort, sans autre indication

**N39.4 Autres formes d'incontinence urinaire précisées**

*Comprend:* Incontinence:

- impérieuse
- par fuite postmictionnelle
- passive (par regorgement)
- réflexe

Utiliser un code supplémentaire (N32.8) pour identifier une hyperactivité de la vessie ou du muscle détrusor

*A l'exclusion de:* énurésie:

- SAI (R35.0)
  - nocturne (R35.0)
- incontinence:
- mixte (N39.30)
  - urinaire non organique (F98.0)
  - urinaire SAI (R32)

**N39.8 Autres affections précisées de l'appareil urinaire****N39.9 Affection de l'appareil urinaire, sans précision**

## Maladies des organes génitaux de l'homme (N40-N51)

**N40 Hyperplasie de la prostate**

*Comprend:* Barre moyenne [barrière de Mercier] (prostatique)

Hyperplasie (bénigne)	}	de la prostate
Hyperplasie adénofibromateuse		
Hypertrophie (bénigne) (HBP)		
Obstruction prostatique SAI		

*A l'exclusion de:* tumeurs bénignes de la prostate (D29.1)

**N41 Affections inflammatoires de la prostate**

Utiliser un code supplémentaire (B95-B97) pour identifier l'agent infectieux.

**N41.0 Prostatite aiguë****N41.1 Prostatite chronique****N41.2 Abscès de la prostate****N41.3 Prostatite-cystite****N41.4\* Prostatite granulomateuse****N41.8 Autres affections inflammatoires de la prostate****N41.9 Affection inflammatoire de la prostate, sans précision**

*Comprend:* Prostatite SAI

**N42 Autres affections de la prostate****N42.0 Calcul de la prostate**

*Comprend:* Lithiase prostatique

**N42.1 Congestion et hémorragie prostatiques****N42.2 Atrophie de la prostate****N42.3 Dysplasie de la prostate**

*Comprend:* Dysplasie de la prostate de bas grade

*A l'exclusion de:* dysplasie de la prostate de haut grade (D07.5)

**N42.8 Autres affections précisées de la prostate****N42.80\* Syndrome de prostatodynie****N42.88\* Autres affections précisées de la prostate**



**N42.9 Affection de la prostate, sans précision**

### **N43 Hydrocèle et spermatoçèle**

*Comprend:* hydrocèle du cordon spermatique, du testicule ou (de la tunique) vaginale

*A l'exclusion de:* hydrocèle congénitale (P83.5)

**N43.0 Hydrocèle enkystée**

**N43.1 Hydrocèle infectée**

Utiliser un code supplémentaire (B95-B97) pour identifier l'agent infectieux.

**N43.2 Autres hydrocèles**

**N43.3 Hydrocèle, sans précision**

**N43.4 Spermatoçèle**

### **N44 Torsion du testicule**

**N44.0 Torsion du testicule**

**N44.00\*** Torsion de l'hydatide pédiculée de Morgagni

**N44.01\*** Torsion extravaginale du cordon spermatique

**N44.02\*** Torsion de l'hydatide sessile de Morgagni

**N44.08\*** Autres torsions du testicule

*Comprend:* Torsion intravaginale du cordon spermatique

### **N45 Orchite et épидидymite**

Utiliser un code supplémentaire (B95-B97) pour identifier l'agent infectieux.

**N45.0 Orchite, épидидymite et épидидymo-orchite, avec abcès**

**N45.00\*** Épидидymite avec abcès

*Comprend:* Abcès de l'épididyme

**N45.01\*** Orchite avec abcès

*Comprend:* Abcès du testicule

**N45.02\*** Épидидymo-orchite avec abcès

**N45.9 Orchite, épидидymite et épидидymo-orchite, sans abcès**

**N45.90\*** Épидидymite

**N45.91\*** Orchite

**N45.92\*** Épидидymo-orchite

### **N46 Stérilité, chez l'homme**

**N46.0\*** Azoospermie

**N46.1\*** Oligospermie

**N46.8\*** Autres formes de stérilité, chez l'homme

**N46.9\*** Stérilité chez l'homme, sans précision

### **N47 Affections du prépuce**

**N47.0\*** Phimosis

**N47.1\*** Paraphimosis

**N47.8\*** Autres affections du prépuce

*Comprend:* Hypertrophie du prépuce

Kyste bénin du prépuce

Prépuce:

- adhérent
- serré (déficient)

**N47.8\***

**N48****Autres affections du pénis****N48.0****Leucoplasie du pénis**

*Comprend:* Balanite scléreuse oblitérante  
Kraurosis du pénis

*A l'exclusion de:* carcinome in situ du pénis (D07.4)

**N48.1****Balano-posthite**

*Comprend:* Balanite

Utiliser un code supplémentaire (B95-B97) pour identifier l'agent infectieux.

**N48.2****Autres affections inflammatoires du pénis**

Utiliser un code supplémentaire (B95-B97) pour identifier l'agent infectieux.

**N48.20\*****Abcès du pénis****N48.21\*****Cellulite du pénis****N48.28\*****Autres affections inflammatoires du pénis**

*Comprend:* Anthrax des corps caverneux et du pénis  
Cavernite (du pénis)  
Furoncle du pénis

**N48.3****Priapisme**

*Comprend:* Érection douloureuse

**N48.4****Trouble de l'érection chez l'homme**

*Comprend:* Impuissance d'origine organique

Utiliser un code supplémentaire pour identifier la cause.

*A l'exclusion de:* impuissance psychogène (F52.2)

**N48.40\*****Trouble de l'érection chez l'homme dû à une insuffisance artérielle****N48.41\*****Trouble de l'érection chez l'homme dû à une anomalie occlusive des corps caverneux****N48.48\*****Trouble de l'érection chez l'homme, d'étiologie différente****N48.49\*****Trouble de l'érection chez l'homme, sans précision**

*Comprend:* Impuissance d'origine organique SAI

**N48.5****Ulcère du pénis****N48.6****Induration plastique des corps caverneux**

*Comprend:* Maladie de la Peyronie

**N48.8****Autres affections précisées du pénis**

*Comprend:*

Atrophie	}	des corps caverneux et du pénis
Hypertrophie		
Thrombose		
Douleur à l'éjaculation		

*A l'exclusion de:* kyste bénin du prépuce (N47.8)

**N48.9****Affection du pénis, sans précision****N49****Affections inflammatoires des organes génitaux de l'homme, non classées ailleurs**

Utiliser un code supplémentaire (B95-B97) pour identifier l'agent infectieux.

*A l'exclusion de:* inflammation du pénis (N48.1-N48.2)  
orchite et épидидymite (N45.-)

**N49.0****Affections inflammatoires des vésicules séminales**

*Comprend:* Vésiculite SAI

**N49.1****Affections inflammatoires du cordon spermatique, de la tunique vaginale du testicule et du canal déférent**

*Comprend:* Déférentite

**N49.2 Affections inflammatoires du scrotum****N49.3\* Gangrène aiguë de Fournier**

Utiliser un code supplémentaire appartenant à la catégorie (E10-E14) avec les quatrième et cinquième caractères .68 pour identifier tout diabète sucré associé.

*A l'exclusion de:* Gangrène de Fournier chez la femme (N76.88)

**N49.8 Affections inflammatoires d'autres organes génitaux précisés de l'homme**

*Comprend:* Inflammation de localisations multiples des organes génitaux de l'homme

**N49.9 Affection inflammatoire des organes génitaux non précisés de l'homme**

*Comprend:*

<ul style="list-style-type: none"> <li>Abcès</li> <li>Anthrax</li> <li>Cellulite</li> <li>Furoncle</li> </ul>	}	des organes génitaux non précisés de l'homme
---	---	--

**N50 Autres affections des organes génitaux de l'homme**

*A l'exclusion de:* torsion du testicule (N44)

**N50.0 Atrophie du testicule****N50.1 Affections vasculaires des organes génitaux chez l'homme**

*A l'exclusion de:* défaillance vasculaire entraînant un trouble de l'érection chez l'homme (N48.4)

**N50.10\* Hématospermie****N50.18\* Autres affections des organes génitaux chez l'homme**

*Comprend:*

<ul style="list-style-type: none"> <li>Hématocèle SAI</li> <li>Hémorragie spontanée</li> <li>Thrombose</li> </ul>	}	des organes génitaux de l'homme
---	---	---------------------------------

**N50.8 Autres affections précisées des organes génitaux de l'homme**

*Comprend:*

<ul style="list-style-type: none"> <li>Atrophie</li> <li>Hypertrophie</li> <li>Oedème</li> <li>Ulcère</li> </ul>	}	du scrotum, du testicule [sauf l'atrophie], de la tunique vaginale et des vésicules séminales SAI
--	---	---

<ul style="list-style-type: none"> <li>Autres affections non inflammatoires</li> <li>Kyste bénin</li> </ul>	}	du testicule
---	---	--------------

Chylocèle de la tunique vaginale (non filarienne) SAI

Fistule uréthro-scrotale

Kyste du testicule (tunique albuginée)

Rétrécissement de:

- canal déférent
- cordon spermatique
- tunique vaginale

**N50.9 Affection des organes génitaux de l'homme, sans précision****N51\* Affections des organes génitaux de l'homme au cours de maladies classées ailleurs****N51.0\* Affections de la prostate au cours de maladies classées ailleurs**

*Comprend:* Prostatite:

- à Trichomonas (A59.0†)
- gonococcique (A54.2†)
- tuberculeuse (A18.1†)

**N51.1\* Affections du testicule et de l'épididyme au cours de maladies classées ailleurs**

- Comprend:* À Chlamydia:
- épididymite (A56.1†)
  - orchite (A56.1†)
- Gonococcique:
- épididymite (A54.2†)
  - orchite (A54.2†)
- Orchite ourlienne (B26.0†)
- Tuberculose de:
- épididyme (A18.1†)
  - testicule (A18.1†)

**N51.2\* Balanite au cours de maladies classées ailleurs**

- Comprend:* Balanite:
- à Candida (B37.4†)
  - amibienne (A06.8†)

**N51.8\* Autres affections des organes génitaux de l'homme au cours de maladies classées ailleurs**

- Comprend:* Autres affections des organes génitaux de l'homme par le virus de l'herpès [herpès simplex] (A60.0†)
- Chylocèle filarienne de la tunique vaginale du testicule (B74.-†)
- Tuberculose des vésicules séminales (A18.1†)

## Affections du sein (N60-N64)

*A l'exclusion de:* affections du sein associées à l'accouchement (O91-O92)

**N60 Dysplasies mammaires bénignes**

*Comprend:* Mastopathie fibrokystique

**N60.0 Kyste solitaire du sein**

*Comprend:* Kyste du sein

**N60.1 Mastopathie kystique diffuse**

*Comprend:* Maladie kystique du sein

*A l'exclusion de:* avec prolifération épithéliale (N60.3)

**N60.2 Adénofibrose du sein**

*A l'exclusion de:* adénofibrome du sein (D24)

**N60.3 Fibrosclérose du sein**

*Comprend:* Mastopathie kystique avec prolifération épithéliale

**N60.4 Ectasie des canaux galactophores****N60.8 Autres dysplasies mammaires bénignes****N60.9 Dysplasie mammaire bénigne, sans précision****N61 Affections inflammatoires du sein**

- Comprend:* Abscess (aigu) (chronique) (non puerpéral) de:
- aréole
  - sein
- Anthrax du sein
- Lobulite lymphocytaire
- Mastite (aiguë) (subaiguë) (non puerpérale):
- SAI
  - infectieuse

Utiliser un code supplémentaire de la catégorie (E10-E14) avec les quatrième et cinquième caractères .68 pour classifier tout diabète sucré associé.

*A l'exclusion de:* mastite infectieuse néonatale (P39.0)

**N62 Hypertrophie mammaire**

- Comprend:* Gynécomastie  
Hypertrophie mammaire:
- SAI
  - massive de la puberté

**N63 Tuméfaction mammaire, sans précision**

- Comprend:* Nodules mammaires SAI

**N64 Autres affections du sein****N64.0 Fissure et fistule du mamelon****N64.1 Cystostéatonécrose du sein**

- Comprend:* Nécrose adipeuse (segmentaire) du sein

**N64.2 Atrophie mammaire****N64.3 Galactorrhée sans relation avec un accouchement****N64.4 Mastodynie****N64.5 Autres signes et symptômes observés au niveau du sein**

- Comprend:* Écoulement par le mamelon  
Induration du sein  
Rétraction du mamelon

**N64.8 Autres affections précisées du sein**

- Comprend:* Galactocèle  
Subinvolution du sein (après lactation)

**N64.9 Affection du sein, sans précision****Affections inflammatoires des organes pelviens de la femme (N70-N77)**

*A l'exclusion de:* compliquant:

- grossesse, accouchement et puerpéralité (O23.-, O75.3, O85, O86.-)
- un avortement, une grossesse extra-utérine ou molaire (O00-O07, O08.0)

**N70 Salpingite et ovarite**

- Comprend:* abcès (de):
- ovaire
  - trompe de Fallope
  - tubo-ovarien
- affection inflammatoire tubo-ovarienne  
pyosalpinx  
salpingo-ovarite

Utiliser un code supplémentaire (B95-B97) pour identifier l'agent infectieux.

**N70.0 Salpingite et ovarite aiguës****N70.1 Salpingite et ovarite chroniques**

- Comprend:* Hydrosalpinx

**N70.9 Salpingite et ovarite, sans précision**

**N71****Affections inflammatoires de l'utérus, à l'exclusion du col**

*Comprend:* abcès utérin  
 endo(myo)mérite  
 mérite  
 myomérite  
 pyométrie

Utiliser un code supplémentaire (B95-B97) pour identifier l'agent infectieux.

**N71.0 Affection inflammatoire aiguë de l'utérus**

**N71.1 Affection inflammatoire chronique de l'utérus**

**N71.9 Affection inflammatoire de l'utérus, sans précision**

**N72****Affections inflammatoires du col de l'utérus**

*Comprend:*

Cervicite	}	avec ou sans érosion ou ectropion
Endocervicite		
Exocervicite		

Utiliser un code supplémentaire (B95-B97) pour identifier l'agent infectieux.

*A l'exclusion de:* érosion et ectropion du col sans cervicite (N86)

**N73****Autres affections inflammatoires pelviennes de la femme**

Utiliser un code supplémentaire (B95-B97) pour identifier l'agent infectieux.

**N73.0 Paramérite et phlegmon pelvien aigu**

*Comprend:* Abscès de

• ligament large	}	précisé aigu
• paramètre		
Phlegmon pelvien chez la femme		

**N73.1 Paramérite et phlegmon pelvien chroniques**

*Comprend:* Tout état classé en N73.0 précisé comme chronique

**N73.2 Paramérite et phlegmon pelvien, sans précision**

*Comprend:* Tout état classé en N73.0 non précisé comme aiguë ou chronique

**N73.3 Pelvipéritonite aiguë chez la femme**

**N73.4 Pelvipéritonite chronique chez la femme**

**N73.5 Pelvipéritonite chez la femme, sans précision**

**N73.6 Adhérences pelvi-péritonéales chez la femme**

*A l'exclusion de:* adhérences pelvi-péritonéales postintervention (N99.4)

**N73.8 Autres affections inflammatoires pelviennes précisées de la femme**

**N73.9 Affection inflammatoire pelvienne de la femme, sans précision**

*Comprend:* Infection ou inflammation pelvienne de la femme SAI

**N74\*****Affections inflammatoires pelviennes de la femme, au cours de maladies classées ailleurs**

**N74.0\*** Infection tuberculeuse du col de l'utérus (A18.1†)

**N74.1\*** Affection inflammatoire pelvienne tuberculeuse de la femme (A18.1†)

*Comprend:* Endométrite tuberculeuse

**N74.2\*** Affection inflammatoire pelvienne syphilitique de la femme (A51.4†, A52.7†)

**N74.3\*** Affection inflammatoire pelvienne gonococcique de la femme (A54.2†)

**N74.4\*** Affection inflammatoire pelvienne à Chlamydia de la femme

*Comprend:* Affection inflammatoire pelvienne à Chlamydia de la femme

**N74.8\*** Affections inflammatoires pelviennes de la femme, au cours d'autres maladies classées ailleurs

**N75** Affections de la glande de Bartholin

**N75.0** Kyste de la glande de Bartholin

**N75.1** Abscess de la glande de Bartholin

**N75.8** Autres affections de la glande de Bartholin

*Comprend:* Bartholinite

**N75.9** Affection de la glande de Bartholin, sans précision

**N76** Autres inflammations du vagin et de la vulve

Utiliser un code supplémentaire (B95-B97) pour identifier l'agent infectieux.

*A l'exclusion de:* vaginite sénile (atrophique) (N95.2)

**N76.0** Vaginite aiguë

*Comprend:* Vaginite SAI  
Vulvo-vaginite:  
• SAI  
• aiguë

**N76.1** Vaginite subaiguë et chronique

*Comprend:* Vulvo-vaginite:  
• chronique  
• subaiguë

**N76.2** Vulvite aiguë

*Comprend:* Vulvite SAI

**N76.3** Vulvite subaiguë et chronique

**N76.4** Abscess de la vulve

*Comprend:* Furoncle de la vulve

**N76.5** Ulcération du vagin

**N76.6** Ulcération de la vulve

**N76.8** Autres inflammations précisées du vagin et de la vulve

**N76.80\*** Mucosite (ulcérate) du vagin et de la vulve

*Comprend:* Mucosie (ulcérate):  
• due à une irradiation  
• médicamenteuse

Utiliser un code supplémentaire de cause externe (Chapitre XX) pour identifier l'agent externe

Utiliser un code supplémentaire pour identifier toute agranulocytose (neutropénie) (D70.0)

**N76.88\*** Autres inflammations précisées du vagin et de la vulve

*Comprend:* Gangrène de Fournier chez la femme

Utiliser un code supplémentaire de la catégorie (E10-E14) avec les quatrième et cinquième caractères .68 pour classifier tout diabète sucré associé.

**N77\*** Ulcération et inflammation vulvo-vaginales au cours de maladies classées ailleurs

**N77.0\*** Ulcération de la vulve au cours de maladies infectieuses et parasitaires classées ailleurs

*Comprend:* Ulcération de la vulve au cours de:  
• infection due au virus de l'herpès [Herpès simplex] (A60.0†)  
• tuberculose (A18.1†)

**N77.1\* Vaginite, vulvite et vulvo-vaginite au cours de maladies infectieuses et parasitaires classées ailleurs**

- Comprend:* Vaginite, vulvite et vulvo-vaginite au cours de:
- candidose (B37.3†)
  - infection due au virus de l'herpès [Herpès simplex] (A60.0†)
  - oxyurose (B80†)

**N77.8\* Ulcération et inflammation vulvo-vaginales au cours d'autres maladies classées ailleurs**

- Comprend:* Ulcération de la vulve au cours de la maladie de Behçet (M35.2†)

**Affections non inflammatoires de l'appareil génital de la femme (N80-N98)****N80 Endométriose****N80.0 Endométriose de l'utérus**

- Comprend:* Adénomyose

**N80.1 Endométriose de l'ovaire****N80.2 Endométriose de la trompe de Fallope****N80.3 Endométriose du péritoine pelvien****N80.4 Endométriose du septum recto-vaginal et du vagin****N80.5 Endométriose de l'intestin****N80.6 Endométriose sur cicatrice cutanée****N80.8 Autres endométrioses**

- Comprend:* Endométriose du thorax

**N80.9 Endométriose, sans précision****N81 Prolapsus génital**

- A l'exclusion de:* prolapsus génital compliquant la grossesse, le travail ou l'accouchement (O34.5-)  
prolapsus:

- de la paroi supérieure du vagin après hystérectomie (N99.3)
- et hernie de l'ovaire et de la trompe de Fallope (N83.4)

**N81.0 Urétrécèle chez la femme**

- A l'exclusion de:* congénitale (Q64.78)  
urétrécèle avec:
- cystocèle (N81.1)
  - prolapsus de l'utérus (N81.2-N81.4)

**N81.1 Cystocèle**

- Comprend:* Cystocèle avec urétrécèle  
Prolapsus vaginal (paroi antérieure) SAI  
*A l'exclusion de:* cystocèle avec prolapsus de l'utérus (N81.2-N81.4)

**N81.2 Prolapsus utéro-vaginal partiel**

- Comprend:* Prolapsus de l'utérus:
- premier degré
  - second degré
- Prolapsus du col SAI

**N81.3 Prolapsus utéro-vaginal complet**

- Comprend:* Procidence SAI  
Prolapsus utérin du troisième degré

**N81.4 Prolapsus utéro-vaginal, sans précision**

- Comprend:* Prolapsus utérin SAI



**N81.5 Entéroçèle vaginale**

*A l'exclusion de:* entéroçèle avec prolapsus utérin (N81.2-N81.4)

**N81.6 Rectocèle**

*Comprend:* Prolapsus vaginal de la paroi postérieure

*A l'exclusion de:* prolapsus rectal (K62.3)  
rectocèle avec prolapsus utérin (N81.2-N81.4)

**N81.8 Autres prolapsus génitaux**

*Comprend:* Déchirure ancienne des muscles du plancher pelvien  
Insuffisance périnéale

**N81.9 Prolapsus génital, sans précision****N82 Fistules de l'appareil génital de la femme**

*A l'exclusion de:* fistule vésico-intestinale (N32.1)

**N82.0 Fistule vésico-vaginale****N82.1 Autres fistules de l'appareil génito-urinaire de la femme**

*Comprend:* Fistule:

- cervico-vésicale
- urétéro-vaginale
- uréthro-vaginale
- utéro-urétérale
- utéro-vésicale

**N82.2 Fistule du vagin à l'intestin grêle****N82.3 Fistule du vagin au côlon**

*Comprend:* Fistule recto-vaginale

**N82.4 Autres fistules intestino-génitales chez la femme**

*Comprend:* Fistule intestino-utérine

**N82.5 Fistule génito-cutanée chez la femme**

*Comprend:* Fistule:

- périnéo-vaginale
- utéro-pariétale

**N82.8 Autres fistules de l'appareil génital de la femme****N82.9 Fistule de l'appareil génital de la femme, sans précision****N83 Affections non inflammatoires de l'ovaire, de la trompe de Fallope et du ligament large**

*A l'exclusion de:* hydrosalpinx (N70.1)

**N83.0 Kyste folliculaire de l'ovaire**

*Comprend:* Kyste (du) :

- folliculaire hémorragique (de l'ovaire)
- follicule de De Graaf

**N83.1 Kyste du corps jaune**

*Comprend:* Kyste hémorragique du corps jaune

**N83.2 Kystes de l'ovaire, autres et sans précision**

*Comprend:*

Rétentionnel	}	kyste de l'ovaire
Simple		

*A l'exclusion de:* kyste de l'ovaire:

- au cours du développement (Q50.1)
- tumoral (D27)

syndrome ovarien polykystique (E28.2)

**N83.3 Atrophie acquise de l'ovaire et de la trompe de Fallope****N83.4 Prolapsus et hernie de l'ovaire et de la trompe de Fallope**

- N83.5** Torsion de l'ovaire, du pédicule ovarien et de la trompe de Fallope
- N83.50\*** Torsion de l'ovaire et du pédicule ovarien
- N83.51\*** Torsion de la trompe de Fallope
- N83.52\*** Torsion de l'ovaire et du pédicule ovarien avec torsion de la trompe de Fallope
- N83.6** Hématosalpinx  
*A l'exclusion de:* hématosalpinx avec:
  - hémato-colpos (N89.7)
  - hématométrie (N85.7)
- N83.7** Hématome du ligament large
- N83.8** Autres affections non inflammatoires de l'ovaire, de la trompe de Fallope et du ligament large  
*Comprend:* Endosalpingiose  
 Syndrome de déchirure du ligament large [Allen-Masters]
- N83.9** Affection non inflammatoire de l'ovaire, de la trompe de Fallope et du ligament large, sans précision

**N84****Polype de l'appareil génital de la femme**

*A l'exclusion de:* polype adénomateux (D28.-)  
 polype placentaire (O90.8-)

- N84.0** Polype du corps de l'utérus  
*Comprend:* Polype de:
  - endomètre
  - utérus SAI*A l'exclusion de:* hyperplasie polypoïde de l'endomètre (N85.0)
- N84.1** Polype du col de l'utérus  
*Comprend:* Polype muqueux du col
- N84.2** Polype du vagin
- N84.3** Polype de la vulve  
*Comprend:* Polype des lèvres
- N84.8** Polypes d'autres parties de l'appareil génital de la femme
- N84.9** Polype de l'appareil génital de la femme, sans précision

**N85****Autres affections non inflammatoires de l'utérus, sauf le col**

*A l'exclusion de:* affections:

- inflammatoires de l'utérus (N71.-)
- non inflammatoires du col de l'utérus sauf malposition (N86-N88)

 polype du corps de l'utérus (N84.0)  
 prolapsus utérin (N81.-)

- N85.0** Hyperplasie glandulaire de l'endomètre  
*Comprend:* Hyperplasie de l'endomètre:
  - SAI
  - glandulo-kystique
  - kystique
  - polypoïde
- N85.1** Hyperplasie adénomateuse de l'endomètre  
*Comprend:* Hyperplasie atypique de l'endomètre (adénomateuse)
- N85.2** Hypertrophie de l'utérus  
*Comprend:* Gros utérus  
*A l'exclusion de:* hypertrophie puerpérale de l'utérus (O90.8)
- N85.3** Subinvolution de l'utérus  
*A l'exclusion de:* subinvolution puerpérale de l'utérus (O90.8)

**N85.4 Malposition de l'utérus***Comprend:*

Antéversion	}	de l'utérus
Rétroflexion		
Rétroversion		

*A l'exclusion de:* compliquant la grossesse, le travail ou l'accouchement (O34.5-, O65.5-)**N85.5 Inversion de l'utérus***A l'exclusion de:* due à un traumatisme obstétrical récent (O71.2.-)  
inversion post-partum de l'utérus (O71.2.-)**N85.6 Synéchie intrautérine****N85.7 Hématométrie***Comprend:* Hématosalpinx avec hématométrie  
*A l'exclusion de:* hématométrie avec hématoocolpos (N89.7)**N85.8 Autres affections non inflammatoires précisées de l'utérus***Comprend:* Atrophie acquise de l'utérus  
Fibrose de l'utérus SAI**N85.9 Affection non inflammatoire de l'utérus, sans précision***Comprend:* Affection de l'utérus SAI**N86 Érosion et ectropion du col de l'utérus***Comprend:*

Éversion	}	du col de l'utérus
Ulcère de décubitus (trophique)		

*A l'exclusion de:* avec cervicite (N72)**N87 Dysplasie du col de l'utérus***A l'exclusion de:* carcinome in situ du col de l'utérus (D06.-)**N87.0 Dysplasie légère du col de l'utérus***Comprend:* Néoplasie intraépithéliale du col de l'utérus [NIC], stade I**N87.1 Dysplasie moyenne du col de l'utérus***Comprend:* Néoplasie intraépithéliale du col de l'utérus [NIC], stade II**N87.2 Dysplasie sévère du col de l'utérus, non classée ailleurs***Comprend:* Dysplasie sévère du col de l'utérus SAI  
*A l'exclusion de:* néoplasie intraépithéliale du col de l'utérus [NIC], stade III, avec ou sans mention de dysplasie sévère (D06.-)**N87.9 Dysplasie du col de l'utérus, sans précision****N88 Autres affections non inflammatoires du col de l'utérus***A l'exclusion de:* affection inflammatoire du col de l'utérus (N72)  
polype du col de l'utérus (N84.1)**N88.0 Leucoplasie du col de l'utérus****N88.1 Déchirure ancienne du col de l'utérus***Comprend:* Adhérences du col de l'utérus  
*A l'exclusion de:* due à un traumatisme obstétrical récent (O71.3.-)**N88.2 Rétrécissement et sténose du col de l'utérus***A l'exclusion de:* compliquant le travail (O65.5-)**N88.3 Béance du col de l'utérus***Comprend:* Recherche et soins d'une béance cervicale (soupçonnée) chez une femme non enceinte  
*A l'exclusion de:* affectant le fœtus ou le nouveau-né (P01.0)  
compliquant une grossesse (O34.3-)**N88.4 Allongement hypertrophique du col de l'utérus**

**N88.8 Autres affections non inflammatoires précisées du col de l'utérus***A l'exclusion de:* due à un traumatisme obstétrical récent (O71.3)**N88.9 Affection non inflammatoire du col de l'utérus, sans précision****N89 Autres affections non inflammatoires du vagin***A l'exclusion de:* carcinome in situ du vagin (D07.2)  
inflammation du vagin (N76.-)  
leucorrhée à Trichomonas (A59.0)  
vaginite sénile (atrophique) (N95.2)**N89.0 Dysplasie légère du vagin***Comprend:* Néoplasie intraépithéliale du vagin [NIVA], stade I**N89.1 Dysplasie moyenne du vagin***Comprend:* Néoplasie intraépithéliale du vagin [NIVA], stade II**N89.2 Dysplasie sévère du vagin, non classée ailleurs***Comprend:* Dysplasie sévère du vagin SAI*A l'exclusion de:* néoplasie intraépithéliale du vagin [NIVA], stade III, avec ou sans mention de dysplasie sévère (D07.2)**N89.3 Dysplasie du vagin, sans précision****N89.4 Leucoplasie du vagin****N89.5 Rétrécissement et atrésie du vagin***Comprend:* Adhérences du vagin  
Sténose vaginale*A l'exclusion de:* adhérences vaginales post-opératoires (N99.2)**N89.6 Anneau hyménal serré***Comprend:* Orifice hyménal étroit  
Rigidité de l'hymen*A l'exclusion de:* imperforation de l'hymen (Q52.3)**N89.7 Hématocolpos***Comprend:* Hématocolpos avec hématométrie ou hématosalpinx**N89.8 Autres affections non inflammatoires précisées du vagin***Comprend:* Déchirure ancienne du vagin  
Leucorrhée SAI  
Ulcère du vagin dû à un pessaire*A l'exclusion de:* déchirure ancienne des muscles du plancher pelvien (N81.8)  
due à un traumatisme obstétrical récent (O70.-, O71.4, O71.7-O71.8)**N89.9 Affection non inflammatoire du vagin, sans précision****N90 Autres affections non inflammatoires de la vulve et du périnée***A l'exclusion de:* carcinome in situ de la vulve (D07.1)  
due à un traumatisme obstétrical récent (O70.-, O71.7-O71.8)  
inflammation de la vulve (N76.-)**N90.0 Dysplasie légère de la vulve***Comprend:* Néoplasie intraépithéliale de la vulve [NIV], stade I**N90.1 Dysplasie moyenne de la vulve***Comprend:* Néoplasie intraépithéliale de la vulve [NIV], stade II**N90.2 Dysplasie sévère de la vulve, non classée ailleurs***Comprend:* Dysplasie sévère de la vulve SAI*A l'exclusion de:* néoplasie intraépithéliale de la vulve [NIV], stade III, avec ou sans mention de dysplasie sévère (D07.1)**N90.3 Dysplasie de la vulve, sans précision**

**N90.4 Leucoplasie de la vulve***Comprend:*

Dystrophie	}	de la vulve
Kraurosis		

**N90.5 Atrophie de la vulve***Comprend:* Sténose de la vulve**N90.6 Hypertrophie de la vulve***Comprend:* Hypertrophie des lèvres**N90.7 Kyste de la vulve****N90.8 Autres affections non inflammatoires précisées de la vulve et du périnée***Comprend:* Adhérences de la vulve  
Hypertrophie du clitoris**N90.9 Affection non inflammatoire de la vulve et du périnée, sans précision****N91****Aménorrhée, oligoménorrhée et hypoménorrhée***A l'exclusion de:* dysfonction ovarienne (E28.-)**N91.0 Aménorrhée primaire***Comprend:* Absence de menstruation à la puberté**N91.1 Aménorrhée secondaire***Comprend:* Absence de menstruation chez une femme ayant déjà eu des règles**N91.2 Aménorrhée, sans précision***Comprend:* Absence de menstruation SAI**N91.3 Oligoménorrhée primaire***Comprend:* Menstruation peu abondante ou peu fréquente dès le début de la menstruation**N91.4 Oligoménorrhée secondaire***Comprend:* Menstruation peu abondante et peu fréquente chez une femme ayant déjà eu des règles normales**N91.5 Oligoménorrhée, sans précision***Comprend:* Hypoménorrhée SAI**N92****Ménorragie, polyménorrhée et métrorragie***A l'exclusion de:* saignements post-ménopausiques (N95.0)**N92.0 Menstruation trop abondante et trop fréquente avec cycle menstruel régulier***Comprend:* Ménorragie SAI  
Polyménorrhée  
Règles abondantes SAI**N92.1 Menstruation trop abondante et trop fréquente avec cycle menstruel irrégulier***Comprend:* Intervalles raccourcis et irréguliers entre les règles  
Ménométrorragie  
Métrorragie  
Saignements intermenstruels irréguliers**N92.2 Menstruation trop abondante à la puberté***Comprend:* Hémorragie excessive associée aux premières règles  
Ménorragie de la puberté  
Saignements de la puberté**N92.3 Saignements de l'ovulation***Comprend:* Saignement régulier entre les règles

**N92.4 Saignements abondants de la préménopause***Comprend:* Ménorragie ou métrorragie:

- climatérique
- ménopausique
- préclimatérique
- préménopausique

**N92.5 Autres irrégularités menstruelles précisées****N92.6 Irrégularités menstruelles, sans précision***Comprend:* Règles irrégulières SAI  
Saignements irréguliers SAI*A l'exclusion de:* irrégularités menstruelles avec:

- intervalles allongés ou saignements rares (N91.3-N91.5)
- intervalles raccourcis ou saignements trop abondants (N92.1)

**N93****Autres saignements anormaux de l'utérus et du vagin***A l'exclusion de:* fausses règles (P54.6)  
hémorragie vaginale néonatale (P54.6)**N93.0 Saignements post-coïtaux et de contact****N93.8 Autres saignements anormaux précisés de l'utérus et du vagin***Comprend:* Saignements dysfonctionnels ou fonctionnels de l'utérus ou du vagin SAI**N93.9 Saignement anormal de l'utérus et du vagin, sans précision****N94****Douleurs et autres affections des organes génitaux de la femme et du cycle menstruel****N94.0 Douleurs intermenstruelles****N94.1 Dyspareunie***A l'exclusion de:* dyspareunie psychogène (F52.6)**N94.2 Vaginisme***A l'exclusion de:* vaginisme psychogène (F52.5)**N94.3 Syndrome de tension prémenstruelle****N94.4 Disménorrhée primaire****N94.5 Disménorrhée secondaire****N94.6 Disménorrhée, sans précision****N94.8 Autres affections précisées des organes génitaux de la femme et du cycle menstruel****N94.9 Affection des organes génitaux de la femme et du cycle menstruel, sans précision****N95****Troubles de la ménopause et autres troubles de la périménopause***A l'exclusion de:* ménopause prématurée SAI (E28.3)  
ostéoporose post-ménopausique (M81.0):  
• avec fracture pathologique (M80.0)  
saignements abondants de la préménopause (N92.4)  
urétrite post-ménopausique (N34.2)**N95.0 Saignements post-ménopausiques***A l'exclusion de:* associés à une ménopause artificielle (N95.3)**N95.1 Troubles de la ménopause et du climatère féminin***Comprend:* Symptômes tels que bouffées de chaleur, insomnies, céphalées, inattention, au cours de la ménopause*A l'exclusion de:* associés à une ménopause artificielle (N95.3)**N95.2 Vaginite atrophique post-ménopausique***Comprend:* Vaginite sénile (atrophique)*A l'exclusion de:* associés à une ménopause artificielle (N95.3)

- N95.3 Troubles au cours d'une ménopause artificielle**  
*Comprend:* Syndrome survenant après une ménopause artificielle
- N95.8 Autres troubles précisés de la ménopause et de la péri-ménopause**
- N95.9 Trouble de la ménopause et de la péri-ménopause, sans précision**

**N96****Avortements à répétition**

- Comprend:* Examen ou soins chez une femme non enceinte  
 Stérilité relative
- A l'exclusion de:* avec avortement en cours (O03-O05)  
 femme actuellement enceinte (O26.2-)

**N97****Stérilité de la femme**

- Comprend:* Incapacité de mener une grossesse à terme  
 Stérilité de la femme SAI
- A l'exclusion de:* stérilité relative (N96)

**N97.0 Stérilité associée à une anovulation****N97.1 Stérilité d'origine tubaire**

- Comprend:* Associée à une anomalie congénitale des trompes

Imperméabilité	}	tubaire
Occlusion		
Sténose		

**N97.2 Stérilité d'origine utérine**

- Comprend:* Associée à une anomalie congénitale de l'utérus  
 Non-implantation de l'oeuf

**N97.3 Stérilité d'origine cervicale****N97.4 Stérilité de la femme associée à des facteurs relevant de l'homme****N97.8 Stérilité de la femme, d'autres origines****N97.9 Stérilité de la femme, sans précision****N98****Complications de la fécondation artificielle****N98.0 Infection associée à l'insémination artificielle****N98.1 Hyperstimulation des ovaires**

- Comprend:* Hyperstimulation des ovaires:
- SAI
  - associée à une ovulation induite
- Utiliser un code supplémentaire de cause externe (chapitre XX) pour identifier le médicament.

**N98.2 Complications de tentative d'implantation d'un Oeuf fécondé après fécondation in vitro****N98.3 Complications de tentative d'implantation d'un embryon en cas de transfert d'embryon****N98.8 Autres complications de la fécondation artificielle**

- Comprend:* Complications de l'insémination artificielle par:
- conjoint [IAC]
  - donneur [IAD]

**N98.9 Complication de la fécondation artificielle, sans précision**

## Autres affections de l'appareil génito-urinaire (N99)

### N99

#### Affections de l'appareil génito-urinaire postintervention, non classées ailleurs

*A l'exclusion de:* cystite due à une irradiation (N30.4)  
ostéoporose après ovariectomie (M81.1):  
• avec fracture pathologique (M80.1)  
troubles au cours d'une ménopause artificielle (N95.3)

#### N99.0 Insuffisance rénale postintervention

Utiliser un code supplémentaire de la catégorie (E10-E14) avec les 4e et 5e caractères .28 pour classer tout diabète sucré associé

#### N99.1 Rétrécissement urétral postintervention

*Comprend:* Rétrécissement urétral après sondage

#### N99.2 Adhérences vaginales post-opératoires

#### N99.3 Prolapsus de la paroi supérieure du vagin après hystérectomie

Utiliser un code supplémentaire pour identifier tout(e) entéroécèle, cystocèle, prolapsus vaginal ou rectocèle associé(e) (N81.-)

#### N99.4 Adhérences pelvi-péritonéales postintervention

#### N99.5 Mauvais fonctionnement de stomie de l'appareil urinaire

#### N99.50\* Hémorragie de stomie de l'appareil urinaire

*A l'exclusion de:* hémorragie compliquant la procédure (T81.0)

#### N99.51\* Infection de stomie de l'appareil urinaire

*Comprend:* Sepsie de stomie de l'appareil urinaire

*A l'exclusion de:* au site de la plaie chirurgicale (en guérison) (T81.4)

#### N99.52\* Autres dysfonctionnements de stomie de l'appareil urinaire NCA

*Comprend:* Mauvais fonctionnement de stomie de l'appareil urinaire, SAI

#### N99.8 Autres affections de l'appareil génito-urinaire postintervention

*Comprend:* Syndrome dû à la présence de tissu ovarien résiduel

#### N99.9 Affection de l'appareil génito-urinaire postintervention, sans précision



# Grossesse, accouchement et puerpéralité (O00-O99)

*Note:* Les codes inclus dans ce chapitre doivent être utilisés pour les états relatifs ou aggravés par la grossesse, l'accouchement ou la puerpéralité (causes maternelles ou obstétricales)

*A l'exclusion de:* Certaines maladies ou blessures compliquant la grossesse, l'accouchement et la puerpéralité, classées ailleurs:

- causes externes (pour mortalité) (V,W,X,Y)
- lésions traumatiques, empoisonnements et certaines autres conséquences de causes externes (S00-T88.1, T88.6 - T98)
- nécrose pituitaire post-partum (E23.0)
- ostéomalacie puerpérale (M83.0)
- surveillance d'une:
  - grossesse à haut risque (Z35.-)
  - grossesse normale (Z34.-)
- tétanos obstétrical (A34)
- troubles mentaux et du comportement associés à la puerpéralité (F53.-)

*Ce chapitre comprend les groupes suivants:*

- O00-O08** Grossesse se terminant par un avortement
- O10-O16** Oedème, protéinurie et hypertension au cours de la grossesse, de l'accouchement et de la puerpéralité
- O20-O29** Autres affections maternelles liées principalement à la grossesse
- O30-O48** Soins maternels liés au fœtus et à la cavité amniotique, et problèmes possibles à l'accouchement
- O60-O75** Complications du travail et de l'accouchement
- O85-O92** Complications principalement liées à la puerpéralité
- O94-O99** Autres problèmes obstétricaux, non classés ailleurs

## Grossesse se terminant par un avortement (O00-O08)

*A l'exclusion de:* poursuite de la grossesse après avortement d'un ou de plusieurs foetus (O31.11-)

### **O00** Grossesse extra-utérine

*Comprend:* rupture de grossesse extra-utérine  
Utiliser un code supplémentaire appartenant à la catégorie O08 pour identifier toute complication associée.

#### **O00.0** Grossesse abdominale

*A l'exclusion de:* soins maternels pour grossesse abdominale avec foetus viable (O36.7-)

#### **O00.1** Grossesse tubaire

*Comprend:* Avortement tubaire  
Grossesse dans une trompe de Fallope  
Rupture de la trompe (de Fallope), due à la grossesse

#### **O00.2** Grossesse ovarienne

#### **O00.8** Autres grossesses extra-utérines

*Comprend:* Grossesse:

- angulaire
- cervicale
- intraligamentaire
- pariétale

#### **O00.9** Grossesse extra-utérine, sans précision

### **O01** Môle hydatiforme

Utiliser un code supplémentaire appartenant à la catégorie O08 pour identifier toute complication associée.  
*A l'exclusion de:* môle hydatiforme maligne (D39.2)

#### **O01.0** Môle hydatiforme classique

*Comprend:* Môle hydatiforme complète

#### **O01.1** Môle hydatiforme incomplète et partielle

#### **O01.9** Môle hydatiforme, sans précision

*Comprend:* Maladie trophoblastique SAI  
Môle vésiculaire SAI

### **O02** Autres produits anormaux de la conception

Utiliser un code supplémentaire appartenant à la catégorie O08 pour identifier toute complication associée.  
*A l'exclusion de:* foetus papyracé (O31.0-)

#### **O02.0** Oeuf clair et môle non hydatiforme

*Comprend:* Môle:

- charnue
- intra-utérine SAI

oeuf pathologique

#### **O02.1** Rétention d'un foetus mort in utero

*Comprend:* Mort foetale précoce avec rétention  
*A l'exclusion de:* rétention d'un foetus mort in utero avec:

- môle:
  - hydatidiforme (O01.-)
  - non hydatidiforme (O02.0)
- oeuf clair (O02.0)

**O02.8 Autres produits anormaux de la conception, précisés***A l'exclusion de:* avec:

- môle:
  - hydatidiforme (O01.-)
  - non hydatidiforme (O02.0)
- oeuf clair (O02.0)

**O02.9 Produit anormal de la conception, sans précision***Note:* L'avortement incomplet inclut la rétention de produits de la conception à la suite de l'avortement.**O03****Avortement spontané***Note:* L'avortement incomplet inclut la rétention de produits de la conception à la suite de l'avortement.*Comprend:* fausse-couche**O03.0 Avortement spontané, incomplet, compliqué d'une infection de l'appareil génital et des organes pelviens***Comprend:* Avec les états en O08.0**O03.1 Avortement spontané, incomplet, compliqué d'une hémorragie retardée ou sévère***Comprend:* Avec les états en O08.1**O03.2 Avortement spontané, incomplet, compliqué d'une embolie***Comprend:* Avec les états en O08.2**O03.3 Avortement spontané, incomplet, avec complications autres et non précisées***Comprend:* Avec les états en O08.3-O08.9

Utiliser un code supplémentaire (O08.3-O08.9) pour identifier toute complication associée

**O03.4 Avortement spontané, incomplet, sans complication****O03.5 Avortement spontané, complet ou sans précision, compliqué d'une infection de l'appareil génital et des organes pelviens***Comprend:* Avec les états en O08.0**O03.6 Avortement spontané, complet ou sans précision, compliqué d'une hémorragie retardée ou sévère***Comprend:* Avec les états en O08.1**O03.7 Avortement spontané, complet ou sans précision, compliqué d'une embolie***Comprend:* Avec les états en O08.2**O03.8 Avortement spontané, complet ou sans précision, avec complications autres et non précisées***Comprend:* Avec les états en O08.3-O08.9

Utiliser un code supplémentaire (O08.3-O08.9) pour identifier toute complication associée

**O03.9 Avortement spontané, complet ou sans précision, sans complication****O04****Avortement médical***Note:* L'avortement incomplet inclut la rétention de produits de la conception à la suite de l'avortement.*Comprend:* avortement thérapeutique

Interruption de grossesse:

- légale
- thérapeutique

**O04.0 Avortement médical, incomplet, compliqué d'une infection de l'appareil génital et des organes pelviens***Comprend:* Avec les états en O08.0**O04.1 Avortement médical, incomplet, compliqué d'une hémorragie retardée ou sévère***Comprend:* Avec les états en O08.1**O04.2 Avortement médical, incomplet, compliqué d'une embolie***Comprend:* Avec les états en O08.2

- O04.3 Avortement médical, incomplet, avec autres complications non précisées**  
*Comprend:* Avec les états en O08.3-O08.9  
 Utiliser un code supplémentaire (O08.3-O08.9) pour identifier toute complication associée
- O04.4 Avortement médical, incomplet, sans complication**
- O04.5 Avortement médical, complet ou sans précision, compliqué d'une infection de l'appareil génital et des organes pelviens**  
*Comprend:* Avec les états en O08.0
- O04.6 Avortement médical, complet ou sans précision, compliqué d'une hémorragie retardée ou sévère**  
*Comprend:* Avec les états en O08.1
- O04.7 Avortement médical, complet ou sans précision, compliqué d'une embolie**  
*Comprend:* Avec les états en O08.2
- O04.8 Avortement médical, complet ou sans précision, avec complications autres et non précisées**  
*Comprend:* Avec les états en O08.3-O08.9  
 Utiliser un code supplémentaire (O08.3-O08.9) pour identifier toute complication associée
- O04.9 Avortement médical, complet ou sans précision, sans complication**
- O05 Autres formes d'avortement**  
*Note:* L'avortement incomplet inclut la rétention de produits de la conception à la suite de l'avortement.  
*Comprend:* Auto-avortement  
 Avortement suite à:
  - amniocentèse
  - traumatisme
- O05.0 Autres formes d'avortement incomplet, compliqué d'une infection de l'appareil génital et des organes pelviens**  
*Comprend:* Avec les états en O08.0
- O05.1 Autres formes d'avortement incomplet, compliqué d'une hémorragie retardée ou sévère**  
*Comprend:* Avec les états en O08.1
- O05.2 Autres formes d'avortement incomplet, compliqué d'une embolie**  
*Comprend:* Avec les états en O08.2
- O05.3 Autres formes d'avortement, incomplet, avec complications autres et non précisées**  
*Comprend:* Avec les états en O08.3-O08.9  
 Utiliser un code supplémentaire (O08.3-O08.9) pour identifier toute complication associée
- O05.4 Autres formes d'avortement, incomplet, sans complication**
- O05.5 Autres formes d'avortement complet ou sans précision, compliqué d'une infection de l'appareil génital et des organes pelviens**  
*Comprend:* Avec les états en O08.0
- O05.6 Autres formes d'avortement complet ou sans précision, compliqué d'une hémorragie retardée ou sévère**  
*Comprend:* Avec les états en O08.1
- O05.7 Autres formes d'avortement complet ou sans précision, compliqué d'une embolie**  
*Comprend:* Avec les états en O08.2
- O05.8 Autres formes d'avortement, complet ou sans précision, avec complications autres et non précisées**  
*Comprend:* Avec les états en O08.3-O08.9  
 Utiliser un code supplémentaire (O08.3-O08.9) pour identifier toute complication associée
- O05.9 Autres formes d'avortement complet ou sans précision, sans complication**

**O07**

**Échec d'une tentative d'avortement**

*Comprend:* Échec d'une tentative d'avortement provoqué

*A l'exclusion de:* avortement incomplet (O03-O05)  
poursuite de la grossesse avec complications après l'échec d'une tentative d'avortement (O10-O99)

**O07.3**

**Échec d'une tentative d'avortement, avec complications**

*Comprend:* Avec les états en O08.0-O08.9

**O07.4**

**Échec d'une tentative d'avortement, sans complication**

*Comprend:* Échec d'une tentative d'avortement médical SAI

**O07.4**

**008****Complications consécutives à un avortement, une grossesse ectopique et molaire**

*Note:* Cette catégorie est essentiellement utilisée pour la codification de la morbidité. Pour utiliser cette catégorie, se référer aux règles et instructions concernant la codification de la morbidité.

O08 Complications consécutives à un avortement, une grossesse ectopique et molaire	Grossesse ectopique	Môle hydatiforme et autres produits de conception anormaux	Avortement spontané	Avortement médical	Autre avortement	Type d'avortement sans précision, nouvel épisode de soins seulement
<p>O08.0 Infection de l'appareil génital et des organes pelviens</p> <p><b>Comprend</b></p> <ul style="list-style-type: none"> <li>Endométrite survenant après les états classés en O00-O05</li> <li>Ovarite survenant après les états classés en O00-O05</li> <li>Paramétrite survenant après les états classés en O00-O05</li> <li>Péritonite pelvienne survenant après les états classés en O00-O05</li> <li>Salpingite survenant après les états classés en O00-O05</li> <li>Salpingo-ovarite survenant après les états classés en O00-O05</li> <li>Sepsie survenant après les états classés en O00-O05</li> </ul> <p><b>À codifier aussi</b></p> <ul style="list-style-type: none"> <li>Utiliser un code supplémentaire afin d'identifier un choc septique (R57.2)</li> </ul> <p><b>Exclut</b></p> <ul style="list-style-type: none"> <li>embolie septique ou septicopyohémique (O08.2)</li> <li>infection des voies urinaires (O08.8)</li> </ul>	<p>O08.00*</p> <p><b>Comprend</b></p> <ul style="list-style-type: none"> <li>Conditions classées à O00.0-O00.9</li> </ul>	<p>O08.01*</p> <p><b>Comprend</b></p> <ul style="list-style-type: none"> <li>Conditions classées à O01.0-O02.9</li> </ul>	<p>O08.02*</p> <p><b>Comprend</b></p> <ul style="list-style-type: none"> <li>Conditions classées à O03.0-O03.9</li> </ul>	<p>O08.03*</p> <p><b>Comprend</b></p> <ul style="list-style-type: none"> <li>Conditions classées à O04.0-O04.9</li> </ul>	<p>O08.08*</p> <p><b>Comprend</b></p> <ul style="list-style-type: none"> <li>Conditions classées à O05.0-O05.9</li> </ul>	O08.09*
<p>O08.1 Hémorragie retardée ou sévère</p> <p><b>Comprend</b></p> <ul style="list-style-type: none"> <li>Afibrinogénémie survenant après les états classés en O00-O05</li> <li>Coagulation intravasculaire survenant après les états classés en O00-O05</li> <li>Syndrome de défibrination survenant après les états classés en O00-O05</li> </ul>	<p>O08.10*</p> <p><b>Comprend</b></p> <ul style="list-style-type: none"> <li>Conditions classées à O00.0-O00.9</li> </ul>	<p>O08.11*</p> <p><b>Comprend</b></p> <ul style="list-style-type: none"> <li>Conditions classées à O01.0-O02.9</li> </ul>	<p>O08.12*</p> <p><b>Comprend</b></p> <ul style="list-style-type: none"> <li>Conditions classées à O03.0-O03.9</li> </ul>	<p>O08.13*</p> <p><b>Comprend</b></p> <ul style="list-style-type: none"> <li>Conditions classées à O04.0-O04.9</li> </ul>	<p>O08.18*</p> <p><b>Comprend</b></p> <ul style="list-style-type: none"> <li>Conditions classées à O05.0-O05.9</li> </ul>	O08.19*
<p>O08.2 Embolie</p> <p><b>Comprend</b></p> <ul style="list-style-type: none"> <li>Embolie survenant après les états classés en O00-O05: <ul style="list-style-type: none"> <li>SAI survenant après les états classés en O00-O05</li> <li>air survenant après les états classés en O00-O05</li> <li>caillot sanguin survenant après les états classés en O00-O05</li> <li>liquide amniotique survenant après les états classés en O00-O05</li> <li>pulmonaire survenant après les états classés en O00-O05</li> <li>pyohémique survenant après les états classés en O00-O05</li> <li>savon survenant après les états classés en O00-O05</li> <li>septique ou septicopyohémique survenant après les états classés en O00-O05</li> </ul> </li> </ul>	<p>O08.20*</p> <p><b>Comprend</b></p> <ul style="list-style-type: none"> <li>Conditions classées à O00.0-O00.9</li> </ul>	<p>O08.21*</p> <p><b>Comprend</b></p> <ul style="list-style-type: none"> <li>Conditions classées à O01.0-O02.9</li> </ul>	<p>O08.22*</p> <p><b>Comprend</b></p> <ul style="list-style-type: none"> <li>Conditions classées à O03.0-O03.9</li> </ul>	<p>O08.23*</p> <p><b>Comprend</b></p> <ul style="list-style-type: none"> <li>Conditions classées à O04.0-O04.9</li> </ul>	<p>O08.28*</p> <p><b>Comprend</b></p> <ul style="list-style-type: none"> <li>Conditions classées à O05.0-O05.9</li> </ul>	O08.29*
<p>O08.3 Choc</p> <p><b>Comprend</b></p> <ul style="list-style-type: none"> <li>Choc (post-opératoire) survenant après les états classés en O00-O05</li> <li>Collapsus vasculaire survenant après les états classés en O00-O05</li> </ul> <p><b>Exclut</b></p> <ul style="list-style-type: none"> <li>choc septique (R57.2)</li> </ul>	<p>O08.30*</p> <p><b>Comprend</b></p> <ul style="list-style-type: none"> <li>Conditions classées à O00.0-O00.9</li> </ul>	<p>O08.31*</p> <p><b>Comprend</b></p> <ul style="list-style-type: none"> <li>Conditions classées à O01.0-O02.9</li> </ul>	<p>O08.32*</p> <p><b>Comprend</b></p> <ul style="list-style-type: none"> <li>Conditions classées à O03.0-O03.9</li> </ul>	<p>O08.33*</p> <p><b>Comprend</b></p> <ul style="list-style-type: none"> <li>Conditions classées à O04.0-O04.9</li> </ul>	<p>O08.38*</p> <p><b>Comprend</b></p> <ul style="list-style-type: none"> <li>Conditions classées à O05.0-O05.9</li> </ul>	O08.39*

O08 Complications consécutives à un avortement, une grossesse ectopique et molaire	Grossesse ectopique	Môle hydatiforme et autres produits de conception anormaux	Avortement spontané	Avortement médical	Autre avortement	Type d'avortement sans précision, nouvel épisode de soins seulement
O08.4 Insuffisance rénale <b>Comprend</b> • Anurie survenant après les états classés en O00-O05 • Insuffisance rénale (aiguë) survenant après les états classés en O00-O05 • Nécrose tubulaire survenant après les états classés en O00-O05 • Oligurie survenant après les états classés en O00-O05 • Urémie survenant après les états classés en O00-O05	O08.40* <b>Comprend</b> • Conditions classées à O00.0-O00.9	O08.41* <b>Comprend</b> • Conditions classées à O01.0-O02.9	O08.42* <b>Comprend</b> • Conditions classées à O03.0-O03.9	O08.43* <b>Comprend</b> • Conditions classées à O04.0-O04.9	O08.48* <b>Comprend</b> • Conditions classées à O05.0-O05.9	O08.49*
O08.5 Troubles du métabolisme <b>Comprend</b> • Déséquilibre électrolytique survenant après les états classés en O00-O05	O08.50* <b>Comprend</b> • Conditions classées à O00.0-O00.9	O08.51* <b>Comprend</b> • Conditions classées à O01.0-O02.9	O08.52* <b>Comprend</b> • Conditions classées à O03.0-O03.9	O08.53* <b>Comprend</b> • Conditions classées à O04.0-O04.9	O08.58* <b>Comprend</b> • Conditions classées à O05.0-O05.9	O08.59*
O08.6 Lésions des organes et des tissus pelviens <b>Comprend</b> • Lacération, perforation, déchirure ou lésions d'origine chimique (de): • col de l'utérus survenant après les états classés en O00-O05 • intestin survenant après les états classés en O00-O05 • ligament large survenant après les états classés en O00-O05 • tissu périurétral survenant après les états classés en O00-O05 • utérus survenant après les états classés en O00-O05 • vessie survenant après les états classés en O00-O05	O08.60* <b>Comprend</b> • Conditions classées à O00.0-O00.9	O08.61* <b>Comprend</b> • Conditions classées à O01.0-O02.9	O08.62* <b>Comprend</b> • Conditions classées à O03.0-O03.9	O08.63* <b>Comprend</b> • Conditions classées à O04.0-O04.9	O08.68* <b>Comprend</b> • Conditions classées à O05.0-O05.9	O08.69*
O08.7 Autres complications veineuses	O08.70* <b>Comprend</b> • Conditions classées à O00.0-O00.9	O08.71* <b>Comprend</b> • Conditions classées à O01.0-O02.9	O08.72* <b>Comprend</b> • Conditions classées à O03.0-O03.9	O08.73* <b>Comprend</b> • Conditions classées à O04.0-O04.9	O08.78* <b>Comprend</b> • Conditions classées à O05.0-O05.9	O08.79*
O08.8 Autres complications <b>Comprend</b> • arrêt cardiaque survenant après les états classés en O00-O05 • Infection des voies urinaires survenant après les états classés en O00-O05	O08.80* <b>Comprend</b> • Conditions classées à O00.0-O00.9	O08.81* <b>Comprend</b> • Conditions classées à O01.0-O02.9	O08.82* <b>Comprend</b> • Conditions classées à O03.0-O03.9	O08.83* <b>Comprend</b> • Conditions classées à O04.0-O04.9	O08.88* <b>Comprend</b> • Conditions classées à O05.0-O05.9	O08.89*
O08.9 Complication, sans précision <b>Comprend</b> • Complication sans précision, survenant après les états classés en O00-O05	O08.90* <b>Comprend</b> • Conditions classées à O00.0-O00.9	O08.91* <b>Comprend</b> • Conditions classées à O01.0-O02.9	O08.92* <b>Comprend</b> • Conditions classées à O03.0-O03.9	O08.93* <b>Comprend</b> • Conditions classées à O04.0-O04.9	O08.98* <b>Comprend</b> • Conditions classées à O05.0-O05.9	O08.99*

## Oedème, protéinurie et hypertension au cours de la grossesse, de l'accouchement et de la puerpéralité (O10-O16)

*Note:* Afin de répondre aux besoins de la méthodologie canadienne de regroupement, tous les codes de la plage O10.0 - O99.8 comporteront un caractère supplémentaire placé à la fin du code et permettant l'identification des événements suivants

1 Accouchement, avec ou sans mention de troubles antepartum

Accouchement SAI	} avec ou sans mention de complications antepartum ou au cours de l'accouchement pendant l'épisode de soins actuel
Grossesse, accouchement	
Trouble obstétrique pendant l'accouchement	
Troubles antepartum avec accouchement	

2 Accouchement, avec mention de troubles post-partum

Accouchement	} avec mention de complications post-partum ou de complications des suites de couches au cours de l'épisode de soins actuel
Grossesse, accouchement	

3 Troubles ou complications antepartum

Troubles obstétriques antepartum, pas d'accouchement au cours de l'épisode de soins actuel

4 Troubles ou complications post-partum

Troubles obstétriques post-partum ou puerpéraux, ou complications faisant suite à l'accouchement

Au cours d'un épisode de soins précédent:

- À l'extérieur de l'hôpital, avec une admission ultérieure pour observation de la patiente ou pour traitement

9 Épisode de soins non précisé



**O10****Hypertension préexistante entraînant des complications lors de la grossesse, de l'accouchement et des suites de couches**

*Comprend:* les affections répertoriées avec une protéinurie préexistante.

*A l'exclusion de:* avec prééclampsie surajoutée (O11)

O10 Hypertension préexistante entraînant des complications lors de la grossesse, de l'accouchement et des suites de couches	Accouchement, avec ou sans mention de troubles antepartum	Accouchement, avec mention de troubles post-partum	Troubles ou complications antepartum	Troubles ou complications post-partum	Épisode de soins non précisé ou sans objet
O10.0 Hypertension essentielle préexistante compliquant la grossesse, l'accouchement et la puerpéralité <i>Comprend</i> • Tout état classé en I10 précisé comme cause de soins obstétricaux au cours de la grossesse, de l'accouchement ou de la puerpéralité	O10.001*	O10.002*	O10.003*	O10.004*	O10.009*
O10.1 Cardiopathie hypertensive préexistante compliquant la grossesse, l'accouchement et la puerpéralité <i>Comprend</i> • Tout état classé en I11 précisé comme cause de soins obstétricaux au cours de la grossesse, de l'accouchement ou de la puerpéralité	O10.101*	O10.102*	O10.103*	O10.104*	O10.109*
O10.2 Néphropathie hypertensive préexistante compliquant la grossesse, l'accouchement et la puerpéralité <i>Comprend</i> • Tout état classé en I12 précisé comme cause de soins obstétricaux au cours de la grossesse, de l'accouchement ou de la puerpéralité	O10.201*	O10.202*	O10.203*	O10.204*	O10.209*
O10.3 Cardionéphropathie hypertensive préexistante compliquant la grossesse, l'accouchement et la puerpéralité <i>Comprend</i> • Tout état classé en I13 précisé comme cause de soins obstétricaux au cours de la grossesse, de l'accouchement ou de la puerpéralité	O10.301*	O10.302*	O10.303*	O10.304*	O10.309*
O10.4 Hypertension secondaire préexistante compliquant la grossesse, l'accouchement et la puerpéralité <i>Comprend</i> • Tout état classé en I15.- précisé comme cause de soins obstétricaux au cours de la grossesse, de l'accouchement ou de la puerpéralité	O10.401*	O10.402*	O10.403*	O10.404*	O10.409*
O10.9 Hypertension préexistante compliquant la grossesse, l'accouchement et la puerpéralité, sans précision	O10.901*	O10.902*	O10.903*	O10.904*	O10.909*

**O11****Prééclampsie surajoutée à une hypertension chronique**

*Comprend:* États mentionnés en O10.- compliqués par une prééclampsie

Prééclampsie surajoutée à:

- hypertension préexistante
- hypertension SAI

- O11.001\*** Prééclampsie surajoutée à une hypertension chronique, accouchement, avec ou sans mention de troubles antepartum
- O11.002\*** Prééclampsie surajoutée à une hypertension chronique, accouchement, avec mention de complications post-partum
- O11.003\*** Prééclampsie surajoutée à une hypertension chronique, avec troubles ou complications antepartum
- O11.004\*** Prééclampsie surajoutée à une hypertension chronique, avec troubles ou complications post-partum
- O11.009\*** Prééclampsie surajoutée à une hypertension chronique, épisode de soins non précisé ou sans objet

O11.009\*

**O12** Oedème et protéinurie gestationnels [liés à la grossesse] sans hypertension

O12 Oedème et protéinurie gestationnels [liés à la grossesse] sans hypertension	Accouchement, avec ou sans mention de troubles antepartum	Accouchement, avec mention de complications post-partum	Troubles ou complications antepartum	Troubles ou complications post-partum	Épisode de soins non précisé ou sans objet
O12.0 oedème gestationnel	O12.001*	O12.002*	O12.003*	O12.004*	O12.009*
O12.1 Protéinurie gestationnelle	O12.101*	O12.102*	O12.103*	O12.104*	O12.109*
O12.2 oedème gestationnel avec protéinurie	O12.201*	O12.202*	O12.203*	O12.204*	O12.209*

**O13** Hypertension gestationnelle [induite par la grossesse]

*Comprend:* Hypertension:

- gestationnelle SAI
- induite par la grossesse
- transitoire de la grossesse

- O13.001\*** Hypertension gestationnelle [induite par la grossesse], accouchement, avec ou sans mention de trouble antepartum
- O13.002\*** Hypertension gestationnelle [induite par la grossesse], accouchement, avec mention de complications post-partum
- O13.003\*** Hypertension gestationnelle [induite par la grossesse], avec troubles ou complications antepartum
- O13.004\*** Hypertension gestationnelle [induite par la grossesse], avec troubles ou complications post-partum
- O13.009\*** Hypertension gestationnelle [induite par la grossesse], épisode de soins non précisé ou sans objet

**O14** Prééclampsie

*A l'exclusion de:* prééclampsie surajoutée (O11)

O14 Prééclampsie	Accouchement, avec ou sans mention de troubles antepartum	Accouchement, avec mention de troubles post-partum	Troubles ou complications antepartum	Troubles ou complications post-partum	Épisode de soins non précisé ou sans objet
O14.0 Prééclampsie légère à modérée	O14.001*	O14.002*	O14.003*	O14.004*	O14.009*
O14.1 Prééclampsie sévère	O14.101*	O14.102*	O14.103*	O14.104*	O14.109*
O14.2 HELLP (syndrome) <i>Comprend</i>	O14.201*	O14.202*	O14.203*	O14.204*	O14.209*
• Combinaison d'une hémolyse, cytolysé hépatique et thrombopénie					
O14.9 Prééclampsie, sans précision	O14.901*	O14.902*	O14.903*	O14.904*	O14.909*

**O15** Éclampsie

*Comprend:* convulsions consécutives aux états classés en O10-O14 et O16  
éclampsie avec hypertension gestationnelle ou préexistante  
Utiliser un code additionnel pour identifier tout status épilepticus associé (G41.0)

O15 Éclampsie	Accouchement, avec ou sans mention de troubles antepartum	Accouchement, avec mention de troubles post-partum	Troubles ou complications antepartum	Troubles ou complications post-partum	Épisode de soins non précisé ou sans objet
O15.0 Éclampsie au cours de la grossesse	O15.001*	---	O15.003*	---	---
O15.1 Éclampsie au cours du travail	O15.101*	---	O15.103*	---	---
O15.2 Éclampsie au cours de la puerpéralité	---	O15.202*	---	O15.204*	---
O15.9 Éclampsie, sans précision quant à la période <i>Comprend</i>	---	---	---	---	O15.909*
• Éclampsie SAI					

**O16 Hypertension de la mère, sans précision**

- O16.001\*** Hypertension de la mère, sans précision, accouchement, avec ou sans mention de troubles antepartum
- O16.002\*** Hypertension de la mère, sans précision, accouchement, avec mention de complications post-partum
- O16.003\*** Hypertension de la mère, sans précision, avec troubles ou complications antepartum
- O16.004\*** Hypertension de la mère, sans précision, avec troubles ou complications post-partum
- O16.009\*** Hypertension de la mère, sans précision, épisode de soins non précisé ou sans objet

## Autres affections maternelles liées principalement à la grossesse (O20-O29)

*Note:* Les catégories O24.- et O25.- comprennent les états mentionnés, même si ces derniers surviennent pendant l'accouchement ou la puerpéralité.

*A l'exclusion de:* maladies de la mère classées ailleurs, compliquant la grossesse, le travail et l'accouchement, et la puerpéralité (O98-O99)

soins maternels liés au fœtus et à la cavité amniotique, et problèmes possibles à l'accouchement (O30-O48)

**O20 Hémorragie du début de la grossesse**

*Comprend:* hémorragie survenant avant la fin de la vingtième semaine de grossesse

*A l'exclusion de:* grossesse se terminant par un avortement (O00-O08)

O20 Hémorragie du début de la grossesse	Troubles ou complications antepartum	Épisode de soins non précisé ou sans objet
O20.0 Menace d'avortement <i>Comprend</i> • Hémorragie due à une menace d'avortement	O20.003*	O20.009*
O20.8 Autres hémorragies du début de la grossesse	O20.803*	O20.809*
O20.9 Hémorragie du début de la grossesse, sans précision	O20.903*	O20.909*

**O21 Vomissements incoercibles au cours de la grossesse**

O21 Vomissements incoercibles au cours de la grossesse	Accouchement, avec ou sans mention de troubles antepartum	Troubles ou complications antepartum	Épisode de soins non précisé ou sans objet
O21.0 Hyperémèse gravidique bénigne <i>Comprend</i> • Hyperémèse gravidique, bénigne ou sans précision, commençant avant la fin de la 22e semaine de gestation	O21.001*	O21.003*	O21.009*
O21.1 Hyperémèse gravidique avec troubles métaboliques <i>Comprend</i> • Hyperémèse gravidique, commençant avant la fin de la 22e semaine de gestation, avec troubles métaboliques tels que la déplétion des hydrates de carbone • Hyperémèse gravidique, commençant avant la fin de la 22e semaine de gestation, avec troubles métaboliques tels que la déshydratation • Hyperémèse gravidique, commençant avant la fin de la 22e semaine de gestation, avec troubles métaboliques tels que le déséquilibre électrolytique	O21.101*	O21.103*	O21.109*
O21.2 Vomissements tardifs de la grossesse <i>Comprend</i> • Vomissements importants commençant après la fin de la 22e semaine de gestation	O21.201*	O21.203*	O21.209*
O21.8 Autres vomissements compliquant la grossesse <i>Comprend</i> • Vomissements dus à des maladies classées ailleurs, compliquant la grossesse <i>À codifier aussi</i> • Utiliser des codes supplémentaires pour identifier la cause	O21.801*	O21.803*	O21.809*
O21.9 Vomissements de la grossesse, sans précision	O21.901*	O21.903*	O21.909*

**O22 Complications veineuses et hémorroïdes de la grossesse**

A l'exclusion de: embolie pulmonaire obstétricale (O88.-)

états mentionnés compliquant:

- accouchement et puerpéralité (O87.-)
- avortement ou grossesse extra-utérine ou molaire (O00-O07,O08)

O22 Complications veineuses et hémorroïdes de la grossesse	Accouchement, avec ou sans mention de troubles antepartum	Troubles ou complications antepartum	Épisode de soins non précisé ou sans objet
O22.0 Varices des membres inférieurs au cours de la grossesse <i>Comprend</i> • Varices SAI au cours de la grossesse	O22.001*	O22.003*	O22.009*
O22.1 Varices des organes génitaux au cours de la grossesse <i>Comprend</i> • Varices de la vulve au cours de la grossesse • Varices du périnée au cours de la grossesse • Varices du vagin au cours de la grossesse	O22.101*	O22.103*	O22.109*
O22.2 Thrombophlébite superficielle au cours de la grossesse <i>Comprend</i> • Thrombophlébite des jambes au cours de la grossesse	O22.201*	O22.203*	O22.209*
O22.3 Phlébothrombose profonde au cours de la grossesse <i>Comprend</i> • Thrombose veineuse profonde, avant l'accouchement	O22.301*	O22.303*	O22.309*
O22.4 Hémorroïdes au cours de la grossesse	O22.401*	O22.403*	O22.409*
O22.5 Thrombose veineuse cérébrale au cours de la grossesse <i>Comprend</i> • Thrombose du sinus veineux cérébral au cours de la grossesse	O22.501*	O22.503*	O22.509*
O22.8 Autres complications veineuses de la grossesse	O22.801*	O22.803*	O22.809*
O22.9 Complication veineuse de la grossesse, sans précision <i>Comprend</i> • Phlébite gestationnelle SAI • Phlébopathie gestationnelle SAI • Thrombose gestationnelle SAI	O22.901*	O22.903*	O22.909*

**O23 Infections de l'appareil génito-urinaire au cours de la grossesse**

A l'exclusion de: infections puerpérales (O86.-)

infections dont le mode de transmission est essentiellement sexuel SAI (O98.3-)

infections gonococciques (O98.2-)

maladie vénérienne SAI (O98.3-)

syphilis (O98.1-)

tuberculose de l'appareil génito-urinaire (O98.0-)

} compliquant la grossesse, l'accouchement et la puerpéralité

O23 Infections de l'appareil génito-urinaire au cours de la grossesse	Accouchement, avec ou sans mention de troubles antepartum	Troubles ou complications antepartum	Épisode de soins non précisé ou sans objet
O23.0 Infections rénales au cours de la grossesse	O23.001*	O23.003*	O23.009*
O23.1 Infections vésicales au cours de la grossesse	O23.101*	O23.103*	O23.109*
O23.2 Infections urétrales au cours de la grossesse	O23.201*	O23.203*	O23.209*
O23.3 Infections d'autres parties de l'appareil urinaire au cours de la grossesse	O23.301*	O23.303*	O23.309*
O23.4 Infection non précisée de l'appareil urinaire au cours de la grossesse	O23.401*	O23.403*	O23.409*
O23.5 Infections de l'appareil génital au cours de la grossesse	O23.501*	O23.503*	O23.509*
O23.9 Infections de l'appareil génito-urinaire au cours de la grossesse, autres et sans précision <i>Comprend</i> • Infection de l'appareil génito-urinaire au cours de la grossesse SAI	O23.901*	O23.903*	O23.909*

**O24 Diabète sucré au cours de la grossesse**

*Comprend:* Diabète au cours de l'accouchement et de la puerpéralité

Un code supplémentaire de la plage E10 - E14 peut également être sélectionné pour préciser toute complication connue du diabète.

Utiliser un code supplémentaire pour identifier

- diabète sucré mal contrôlé, décrit ainsi (E10.64, E11.64, E13.64, E14.64)

O24 Diabète sucré au cours de la grossesse	Accouchement, avec ou sans mention de troubles antepartum	Accouchement, avec mention de complications post-partum	Troubles ou complications antepartum	Troubles ou complications post-partum	Épisode de soins non précisé ou sans objet
O24.5 Diabète sucré préexistant de type 1	O24.501*	O24.502*	O24.503*	O24.504*	O24.509*
O24.6 Diabète sucré préexistant de type 2	O24.601*	O24.602*	O24.603*	O24.604*	O24.609*
O24.7 Diabète sucré préexistant d' un autre type ou type non précisé	O24.701*	O24.702*	O24.703*	O24.704*	O24.709*
O24.8 Diabète sucré survenant au cours de la grossesse (gestationnel) <i>Comprend</i> • Diabète sucré au cours de la grossesse, sans précision	O24.801*	O24.802*	O24.803*	O24.804*	O24.809*

**O25 Malnutrition au cours de la grossesse**

*Comprend:* Malnutrition au cours de l'accouchement et de la puerpéralité

**O25.001\*** Malnutrition au cours de la grossesse, accouchement, avec ou sans mention de trouble antepartum

**O25.002\*** Malnutrition au cours de la grossesse, accouchement, avec mention de complications post-partum

**O25.003\*** Malnutrition au cours de la grossesse, avec troubles ou complications antepartum

**O25.004\*** Malnutrition au cours de la grossesse, avec troubles ou complications post-partum

**O25.009\*** Malnutrition au cours de la grossesse, épisode de soins non précisé ou sans objet

O25.009\*

**O26 Soins maternels pour d'autres affections liées principalement à la grossesse**

O26 Soins maternels pour d'autres affections liées principalement à la grossesse	Accouchement, avec ou sans mention de troubles antepartum	Accouchement, avec mention de complications post-partum	Troubles ou complications antepartum	Troubles ou complications post-partum	Épisode de soins non précisé ou sans objet
O26.0 Prise de poids excessive au cours de la grossesse <i>Exclut</i> • oedème gestationnel (O12.0) (O12.2)	O26.001*	O26.002*	O26.003*	O26.004*	O26.009*
O26.1 Faible prise de poids au cours de la grossesse	O26.101*	O26.102*	O26.103*	O26.104*	O26.109*
O26.2 Soins au cours de la grossesse pour avortement à répétition <i>Exclut</i> • avortement à répétition avec avortement en cours (O03-O05)	O26.201*	---	O26.203*	---	O26.209*
O26.3 Rétention d'un stérilet au cours d'une grossesse	O26.301*	O26.302*	O26.303*	O26.304*	O26.309*
O26.4 Herpès gestationis	O26.401*	O26.402*	O26.403*	O26.404*	O26.409*
O26.5 Syndrome d'hypotension maternelle <i>Comprend</i> • Syndrome hypotensif en position couchée	O26.501*	O26.502*	O26.503*	O26.504*	O26.509*
O26.6 Affections hépatiques au cours de la grossesse, de l'accouchement et de la puerpéralité <i>Comprend</i> • Cholestase (intra-hépatique) au cours de la grossesse • Cholestase gravidique • Métamorphose graisseuse aiguë du foie au cours de la grossesse • Stéatose hépatique aiguë gravidique <i>Exclut</i> • syndrome hépato-rénal consécutif au travail et à l'accouchement (O90.4)	O26.601*	O26.602*	O26.603*	O26.604*	O26.609*
O26.7 Subluxation de la symphyse (pubienne) au cours de la grossesse, de l'accouchement et de la puerpéralité	O26.701*	O26.702*	O26.703*	O26.704*	O26.709*
O26.8 Autres affections précisées liées à la grossesse <i>Comprend</i> • Épuisement et fatigue liés à la grossesse • États mentionnés en N00-N07, N13.0-N13.5, N13.7-N13.9 and N17-N19 • Maladie rénale liée à la grossesse • Névrite périphérique liée à la grossesse	O26.801*	O26.802*	O26.803*	O26.804*	O26.809*
O26.9 Affection liée à la grossesse, sans précision	O26.901*	---	O26.903*	---	O26.909*

**O28****Résultats anormaux constatés au cours de l'examen prénatal systématique de la mère**

*A l'exclusion de:* résultats diagnostiques classés ailleurs (voir Index alphabétique) soins maternels liés au fœtus et à la cavité amniotique, et problèmes possibles à l'accouchement (O30-O48)

O28 Résultats anormaux constatés au cours de l'examen prénatal systématique de la mère	Accouchement, avec ou sans mention de troubles antepartum	Accouchement, avec mention de complications post-partum	Troubles ou complications antepartum	Épisode de soins non précisé ou sans objet
O28.0 Résultats hématologiques anormaux au cours de l'examen prénatal systématique de la mère	O28.001*	O28.002*	O28.003*	O28.009*
O28.1 Résultats biochimiques anormaux au cours de l'examen prénatal systématique de la mère	O28.101*	O28.102*	O28.103*	O28.109*
O28.2 Résultats cytologiques anormaux au cours de l'examen prénatal systématique de la mère	O28.201*	O28.202*	O28.203*	O28.209*
O28.3 Résultats échographiques anormaux au cours de l'examen prénatal systématique de la mère	O28.301*	O28.302*	O28.303*	O28.309*
O28.4 Résultats radiologiques anormaux au cours de l'examen prénatal systématique de la mère	O28.401*	O28.402*	O28.403*	O28.409*
O28.5 Résultats chromosomiques et génétiques anormaux au cours de l'examen prénatal systématique de la mère	O28.501*	O28.502*	O28.503*	O28.509*
O28.8 Autres résultats anormaux au cours de l'examen prénatal systématique de la mère	O28.801*	O28.802*	O28.803*	O28.809*
O28.9 Résultat anormal constaté au cours de l'examen prénatal systématique de la mère, sans précision	O28.901*	O28.902*	O28.903*	O28.909*

**O29****Complications d'une anesthésie au cours de la grossesse**

*Comprend:* complications maternelles dues à l'administration d'un anesthésique général ou local, d'un analgésique ou d'un autre sédatif, au cours de la grossesse

*A l'exclusion de:* complications d'une anesthésie au cours de:

- avortement ou grossesse extra-utérine ou molaire (O00-O08)
- puerpéralité (O89.-)
- travail et accouchement (O74.-)

O29 Complications d'une anesthésie au cours de la grossesse	Accouchement, avec ou sans mention de troubles antepartum	Troubles ou complications antepartum	Épisode de soins non précisé ou sans objet
O29.0 Complications pulmonaires d'une anesthésie au cours de la grossesse <i>Comprend</i> • Collapsus pulmonaire par compression dû à une anesthésie au cours de la grossesse • Inhalation du contenu ou de sécrétions gastriques SAI due à une anesthésie au cours de la grossesse • Pneumonie par aspiration due à une anesthésie au cours de la grossesse • Syndrome de Mendelson dû à une anesthésie au cours de la grossesse	O29.001*	O29.003*	O29.009*
O29.1 Complications cardiaques d'une anesthésie au cours de la grossesse <i>Comprend</i> • Arrêt cardiaque dû à une anesthésie au cours de la grossesse • Insuffisance cardiaque due à une anesthésie au cours de la grossesse	O29.101*	O29.103*	O29.109*
O29.2 Complications impliquant le système nerveux central dues à une anesthésie au cours de la grossesse <i>Comprend</i> • Anoxie cérébrale due à une anesthésie au cours de la grossesse	O29.201*	O29.203*	O29.209*
O29.3 Réaction toxique au cours d'une anesthésie locale au cours de la grossesse	O29.301*	O29.303*	O29.309*
O29.4 Céphalée provoquée par une rachianesthésie et une anesthésie épidurale au cours de la grossesse	O29.401*	O29.403*	O29.409*
O29.5 Autres complications d'une rachianesthésie et d'une anesthésie épidurale au cours de la grossesse	O29.501*	O29.503*	O29.509*
O29.6 Échec ou difficulté d'intubation au cours de la grossesse	O29.601*	O29.603*	O29.609*
O29.8 Autres complications d'une anesthésie au cours de la grossesse	O29.801*	O29.803*	O29.809*
O29.9 Complication d'une anesthésie au cours de la grossesse, sans précision	O29.901*	O29.903*	O29.909*

## Soins maternels liés au fœtus et à la cavité amniotique, et problèmes possibles à l'accouchement (O30-O48)

### O30 Grossesse multiple

*A l'exclusion de:* complications spécifiques d'une grossesse multiple (O31.-)

O30 Grossesse multiple	Accouchement, avec ou sans mention de troubles antepartum	Troubles ou complications antepartum	Épisode de soins non précisé ou sans objet
O30.0 Jumeaux	O30.001*	O30.003*	O30.009*
O30.1 Triplés	O30.101*	O30.103*	O30.109*
O30.2 Quadruplés	O30.201*	O30.203*	O30.209*
O30.8 Autre grossesse multiple	O30.801*	O30.803*	O30.809*
O30.9 Grossesse multiple, sans précision <i>Comprend</i> • Gestation multiple SAI	O30.901*	O30.903*	O30.909*

### O31 Complications spécifiques à une grossesse multiple

*A l'exclusion de:* accouchement retardé du deuxième jumeau, triplé, etc. (O63.2-) avec dystocie (O64-O66)  
jumeaux siamois entraînant une disproportion (O33.7-)  
présentation anormale d'un ou de plusieurs fœtus (O32.5-)

O31 Complications spécifiques à une grossesse multiple	Accouchement, avec ou sans mention de troubles antepartum	Troubles ou complications antepartum	Épisode de soins non précisé ou sans objet
O31.0 Fœtus papyracé <i>Comprend</i> • Fœtus compressus	O31.001*	O31.003*	O31.009*
O31.11 Poursuite de la grossesse après avortement spontané d'un ou de plusieurs fœtus	O31.111*	O31.113*	O31.119*
O31.12 Poursuite de la grossesse après réduction sélective d'un ou de plusieurs fœtus	O31.121*	O31.123*	O31.129*
O31.2 Poursuite de la grossesse après mort intra-utérine d'un ou de plusieurs fœtus	O31.201*	O31.203*	O31.209*
O31.8 Autres complications spécifiques d'une grossesse multiple	O31.801*	O31.803*	O31.809*



**O32****Soins maternels pour présentation anormale connue ou présumée du fœtus**

*Comprend:* États répertoriés, lorsqu'ils justifient la mise en observation de la mère, son hospitalisation ou des soins obstétricaux, ou une césarienne avant le début du travail

*A l'exclusion de:* états mentionnés avec dystocie (O64.-)

O32 Soins maternels pour présentation anormale connue ou présumée du fœtus	Accouchement, avec ou sans mention de troubles antepartum	Troubles ou complications antepartum	Épisode de soins non précisé ou sans objet
O32.0 Soins maternels pour position instable	O32.001*	O32.003*	O32.009*
O32.1 Soins maternels pour présentation du siège <i>Comprend</i> <ul style="list-style-type: none"> <li>• Présentation par le siège</li> <li>• Siège complet</li> <li>• Siège décomplété</li> <li>• Siège décomplété, mode des fesses</li> <li>• Siège décomplété, mode des pieds</li> </ul>	O32.101*	O32.103*	O32.109*
O32.2 Soins maternels pour positions transverse et oblique <i>Comprend</i> <ul style="list-style-type: none"> <li>• Présentation oblique</li> <li>• Présentation transverse</li> </ul>	O32.201*	O32.203*	O32.209*
O32.3 Soins maternels pour présentation de la face, du front et du menton	O32.301*	O32.303*	O32.309*
O32.4 Soins maternels pour tête haute à terme <i>Comprend</i> <ul style="list-style-type: none"> <li>• Non-engagement de la tête</li> </ul>	O32.401*	O32.403*	O32.409*
O32.5 Soins maternels pour grossesse multiple avec présentation anormale d'un ou de plusieurs fœtus	O32.501*	O32.503*	O32.509*
O32.6 Soins maternels pour présentation complexe	O32.601*	O32.603*	O32.609*
O32.8 Soins maternels pour d'autres présentations anormales du fœtus	O32.801*	O32.803*	O32.809*
O32.9 Soins maternels pour présentation anormale du fœtus, sans précision	O32.901*	O32.903*	O32.909*

**O33****Soins maternels pour disproportion foeto-pelvienne connue ou présumée**

*Comprend:* États répertoriés, lorsqu'ils justifient la mise en observation de la mère, son hospitalisation ou des soins obstétricaux, ou une césarienne avant le début du travail

*A l'exclusion de:* états mentionnés avec dystocie (O65-O66)

O33 Soins maternels pour disproportion foeto-pelvienne connue ou présumée	Accouchement, avec ou sans mention de troubles antepartum	Troubles ou complications antepartum	Épisode de soins non précisé ou sans objet
O33.0 Soins maternels pour disproportion due à une malformation du bassin de la mère <i>Comprend</i> • Malformation du bassin entraînant une disproportion SAI	O33.001*	O33.003*	O33.009*
O33.1 Soins maternels pour disproportion due à un bassin maternel généralement rétréci <i>Comprend</i> • Bassin rétréci SAI entraînant une disproportion	O33.101*	O33.103*	O33.109*
O33.2 Soins maternels pour disproportion due à un rétrécissement du détroit supérieur du bassin maternel <i>Comprend</i> • Rétrécissement du détroit supérieur (du bassin) entraînant une disproportion	O33.201*	O33.203*	O33.209*
O33.3 Soins maternels pour disproportion due à un rétrécissement du détroit inférieur <i>Comprend</i> • Rétrécissement de la cavité médiane (du bassin) entraînant une disproportion • Rétrécissement du détroit inférieur (bassin) entraînant une disproportion	O33.301*	O33.303*	O33.309*
O33.4 Soins maternels pour disproportion foeto-pelvienne d'origine mixte, maternelle et foetale	O33.401*	O33.403*	O33.409*
O33.5 Soins maternels pour disproportion due à un foetus anormalement gros <i>Comprend</i> • Disproportion d'origine foetale avec foetus normal • Disproportion foetale SAI	O33.501*	O33.503*	O33.509*
O33.6 Soins maternels pour disproportion due à un foetus hydrocéphale	O33.601*	O33.603*	O33.609*
O33.7 Soins maternels pour disproportion due à d'autres anomalies du foetus <i>Comprend</i> • Ascite du foetus entraînant une disproportion • Hydropisie du foetus entraînant une disproportion • Jumeaux siamois entraînant une disproportion • Méningomyélocèle du foetus entraînant une disproportion • Tératome sacro-coccygien du foetus entraînant une disproportion • Tumeur du foetus entraînant une disproportion	O33.701*	O33.703*	O33.709*
O33.8 Soins maternels pour disproportion d'autres origines	O33.801*	O33.803*	O33.809*
O33.9 Soins maternels pour disproportion, sans précision <i>Comprend</i> • Disproportion céphalopelvienne SAI • Disproportion foetopelvienne SAI	O33.901*	O33.903*	O33.909*

**O34****Soins maternels pour anomalie connue ou présumée des organes pelviens**

**Comprend:** États répertoriés, lorsqu'ils justifient la mise en observation de la mère, son hospitalisation ou des soins obstétricaux, ou une césarienne avant le début du travail

**A l'exclusion de:** états mentionnés avec dystocie (O65.5) et (O66.-)

O34 Soins maternels pour anomalie connue ou présumée des organes pelviens	Accouchement, avec ou sans mention de troubles antepartum	Accouchement, avec mention de complications post-partum	Troubles ou complications antepartum	Troubles ou complications post-partum	Épisode de soins non précisé ou sans objet
O34.0 Soins maternels pour malformation congénitale de l'utérus <b>Comprend</b> • Soins maternels pour utérus bicorne • Soins maternels pour utérus double	O34.001*	O34.002*	O34.003*	O34.004*	O34.009*
O34.1 Soins maternels pour tumeur du corps de l'utérus <b>Comprend</b> • Soins maternels pour fibrome de l'utérus • Soins maternels pour polype du corps de l'utérus <b>Exclut</b> • soins maternels pour tumeur du col de l'utérus (O34.4)	O34.101*	O34.102*	O34.103*	O34.104*	O34.109*
O34.20 Cicatrice utérine due à une césarienne antérieure <b>Comprend</b> • Césarienne avec césarienne antérieure (cicatrice) • Soins maternels pour cicatrice due à une césarienne antérieure <b>Exclut</b> • accouchement par voie vaginale après une césarienne antérieure SAI [AVAC] (O75.7)	O34.201*	---	O34.203*	---	O34.209*
O34.29 Cicatrice utérine due à une intervention chirurgicale antérieure, autre et sans précision <b>Comprend</b> • Soins maternels pour cicatrice utérine due à une intervention chirurgicale antérieure <b>Exclut</b> • accouchement par voie vaginale après une césarienne antérieure SAI (O75.7)	O34.291*	---	O34.293*	---	O34.299*
O34.3 Soins maternels pour béance du col <b>Comprend</b> • Soins maternels pour cerclage avec ou sans mention de béance du col • Soins maternels pour opération de Shirodkar avec ou sans mention de béance du col	O34.301*	O34.302*	O34.303*	O34.304*	O34.309*
O34.4 Soins maternels pour d'autres anomalies du col <b>Comprend</b> • Soins maternels pour intervention chirurgicale antérieure sur le col • Soins maternels pour polype du col • Soins maternels pour rétrécissement ou sténose du col • Soins maternels pour tumeur du col de l'utérus	O34.401*	O34.402*	O34.403*	O34.404*	O34.409*
O34.5 Soins maternels pour d'autres anomalies de l'utérus gravide <b>Comprend</b> • Soins maternels pour incarceration de l'utérus gravide • Soins maternels pour prolapsus de l'utérus gravide • Soins maternels pour rétroversion de l'utérus gravide	O34.501*	O34.502*	O34.503*	O34.504*	O34.509*
O34.6 Soins maternels pour anomalies du vagin <b>Comprend</b> • Soins maternels pour cloisonnement du vagin • Soins maternels pour intervention chirurgicale antérieure sur le vagin • Soins maternels pour rétrécissement du vagin • Soins maternels pour sténose du vagin (acquise) (congénitale) • Soins maternels pour tumeur du vagin <b>Exclut</b> • soins maternels pour varices du vagin au cours de la grossesse (O22.1)	O34.601*	O34.602*	O34.603*	O34.604*	O34.609*

O34 Soins maternels pour anomalie connue ou présumée des organes pelviens	Accouchement, avec ou sans mention de troubles antepartum	Accouchement, avec mention de complications post-partum	Troubles ou complications antepartum	Troubles ou complications post-partum	Épisode de soins non précisé ou sans objet
<p>O34.7 Soins maternels pour anomalies de la vulve et du périnée</p> <p><b>Comprend</b></p> <ul style="list-style-type: none"> <li>• Soins maternels pour fibrose du périnée</li> <li>• Soins maternels pour intervention chirurgicale antérieure sur le périnée ou la vulve</li> <li>• Soins maternels pour périnée rigide</li> <li>• Soins maternels pour tumeur de la vulve</li> </ul> <p><b>Exclut</b></p> <ul style="list-style-type: none"> <li>• soins maternels pour varices de la vulve et du périnée au cours de la grossesse (O22.1)</li> </ul>	O34.701*	O34.702*	O34.703*	O34.704*	O34.709*
<p>O34.8 Soins maternels pour d'autres anomalies des organes pelviens</p> <p><b>Comprend</b></p> <ul style="list-style-type: none"> <li>• Soins maternels pour abdomen penduleux (ventre en besace)</li> <li>• Soins maternels pour cystocèle</li> <li>• Soins maternels pour plancher pelvien cicatriciel</li> <li>• Soins maternels pour plancher pelvien rigide</li> <li>• Soins maternels pour rectocèle</li> </ul>	O34.801*	O34.802*	O34.803*	O34.804*	O34.809*
<p>O34.9 Soins maternels pour anomalie d'un organe pelvien, sans précision</p>	O34.901*	O34.902*	O34.903*	O34.904*	O34.909*

**O35****Soins maternels pour anomalie et lésion foetales, connues ou présumées**

*Comprend:* États répertoriés chez le fœtus, lorsqu'ils justifient la mise en observation de la mère, son hospitalisation ou des soins obstétricaux, ou une interruption de grossesse

*A l'exclusion de:* soin à la mère pour disproportion connue ou présumée (O33.-)

O35 Soins maternels pour anomalie et lésion foetales, connues ou présumées	Accouchement, avec ou sans mention de troubles antepartum	Troubles ou complications antepartum	Épisode de soins non précisé ou sans objet
O35.00 Soins maternels pour anencéphalie foetale (suspectée) <i>Exclut</i> • anomalie chromosomique du fœtus (O35.1)	O35.001*	O35.003*	O35.009*
O35.01 Soins maternels pour spina bifida (présumé) du fœtus <i>Exclut</i> • anomalie chromosomique du fœtus (O35.1)	O35.011*	O35.013*	O35.019*
O35.02 Soins maternels pour hydrocéphalie foetale (suspectée) <i>Exclut</i> • anomalie chromosomique du fœtus (O35.1)	O35.021*	O35.023*	O35.029*
O35.03 Soins maternels pour spina bifida (présumé) du fœtus avec hydrocéphalie <i>Exclut</i> • anomalie chromosomique du fœtus (O35.1)	O35.031*	O35.033*	O35.039*
O35.08 Soins maternels pour d'autres anomalies (présumées) du tube neural du fœtus <i>Exclut</i> • anomalie chromosomique du fœtus (O35.1)	O35.081*	O35.083*	O35.089*
O35.09 Soins maternels pour malformation (présumée) du système nerveux central du fœtus <i>Exclut</i> • anomalie chromosomique du fœtus(O35.1)	O35.091*	O35.093*	O35.099*
O35.1 Soins maternels pour anomalie chromosomique (présumée) du fœtus	O35.101*	O35.103*	O35.109*
O35.2 Soins maternels pour maladie héréditaire (présumée) du fœtus <i>Exclut</i> • anomalie chromosomique du fœtus (O35.1)	O35.201*	O35.203*	O35.209*
O35.3 Soins maternels pour lésions foetales (présumées) résultant d'une maladie virale de la mère <i>Comprend</i> • Soins maternels pour lésions foetales (présumées) à la suite d'une infection de la mère par cytomégalovirus • Soins maternels pour lésions foetales (présumées) à la suite d'une infection de la mère par virus de la rubéole	O35.301*	O35.303*	O35.309*
O35.4 Soins maternels pour lésions foetales (présumées) dues à l'alcoolisme	O35.401*	O35.403*	O35.409*
O35.5 Soins maternels pour lésions foetales (présumées) médicamenteuses <i>Comprend</i> • Soins maternels pour lésions foetales (présumées) résultant de toxicomanie <i>Exclut</i> • détresse foetale au cours du travail et de l'accouchement, due à l'administration de médicaments (O68.-)	O35.501*	O35.503*	O35.509*
O35.6 Soins maternels pour lésions foetales (présumées) dues à une irradiation	O35.601*	O35.603*	O35.609*
O35.7 Soins maternels pour lésions foetales (présumées) dues à d'autres procédures médicales <i>Comprend</i> • Soins maternels pour lésions foetales (présumées) résultant d'examen hématologiques • Soins maternels pour lésions foetales (présumées) résultant d'un dispositif intra-utérin • Soins maternels pour lésions foetales (présumées) résultant d'une amniocentèse • Soins maternels pour lésions foetales (présumées) résultant d'une biopsie • Soins maternels pour lésions foetales (présumées) résultant d'une intervention chirurgicale intra-utérine	O35.701*	O35.703*	O35.709*
O35.8 Soins maternels pour d'autres anomalies et lésions foetales (présumées) <i>Comprend</i> • Soins maternels pour lésions foetales (présumées) résultant d'une listériose chez la mère • Soins maternels pour lésions foetales (présumées) résultant d'une toxoplasmose chez la mère	O35.801*	O35.803*	O35.809*
O35.9 Soins maternels pour anomalie et lésion foetales (présumées), sans précision	O35.901*	O35.903*	O35.909*

**O36**
**Soins maternels pour d'autres affections connues ou présumées du fœtus**

*Comprend:* états répertoriés chez le fœtus, lorsqu'ils justifient la mise en observation de la mère, son hospitalisation ou des soins obstétricaux, ou une interruption de grossesse

*A l'exclusion de:* syndromes de transfusion placentaire (O43.-)  
travail et accouchement compliqués d'une détresse foetale (O68.-)

**O36.0 Soins maternels pour iso-immunisation anti-Rh**

*Comprend:* Anticorps anti-D [Rh]  
Incompatibilité Rh (avec anasarque foeto-placentaire)

O36.0 Soins maternels pour iso-immunisation anti-Rh	Accouchement, avec ou sans mention de troubles antepartum	Troubles ou complications antepartum	Épisode de soins non précisé ou sans objet
O36.01 Soins maternels pour iso-immunisation anti-Rh, premier trimestre	---	O36.013*	O36.019*
O36.02 Soins maternels pour iso-immunisation anti-Rh, deuxième trimestre	O36.021*	O36.023*	O36.029*
O36.03 Soins maternels pour iso-immunisation anti-Rh, troisième trimestre	O36.031*	O36.033*	O36.039*
O36.09 Soins maternels pour iso-immunisation anti-Rh, trimestre non précisé	O36.091*	O36.093*	O36.099*

**O36.1 Soins maternels pour une autre iso-immunisation**

*Comprend:* Iso-immunisation ABO  
Iso-immunisation SAI (avec anasarque foeto-placentaire)

O36.1 Soins maternels pour une autre iso-immunisation	Accouchement, avec ou sans mention de troubles antepartum	Troubles ou complications antepartum	Épisode de soins non précisé ou sans objet
O36.11 Soins maternels pour une autre iso-immunisation, premier trimestre	---	O36.113*	O36.119*
O36.12 Soins maternels pour une autre iso-immunisation, deuxième trimestre	O36.121*	O36.123*	O36.129*
O36.13 Soins maternels pour une autre iso-immunisation, troisième trimestre	O36.131*	O36.133*	O36.139*
O36.19 Soins maternels pour une autre iso-immunisation, trimestre non précisé	O36.191*	O36.193*	O36.199*

**O36.2 Soins maternels pour anasarque foeto-placentaire**

*Comprend:* Anasarque foeto-placentaire:

- SAI
- non associée à une iso-immunisation

O36.2 Soins maternels pour anasarque foeto-placentaire	Accouchement, avec ou sans mention de troubles antepartum	Troubles ou complications antepartum	Épisode de soins non précisé ou sans objet
O36.21 Soins maternels pour anasarque foeto-placentaire, premier trimestre	---	O36.213*	O36.219*
O36.22 Soins maternels pour anasarque foeto-placentaire, deuxième trimestre	O36.221*	O36.223*	O36.229*
O36.23 Soins maternels pour anasarque foeto-placentaire, troisième trimestre	O36.231*	O36.233*	O36.239*
O36.29 Soins maternels pour anasarque foeto-placentaire, trimestre non précisé	O36.291*	O36.293*	O36.299*

**O36.3 Soins maternels pour signes de mort apparente du fœtus**

*Comprend:* Détresse foetale précédant le travail

O36.3 Soins maternels pour signes de mort apparente du fœtus	Accouchement, avec ou sans mention de troubles antepartum	Troubles ou complications antepartum	Épisode de soins non précisé ou sans objet
O36.31 Soins maternels pour signes de mort apparente du fœtus, premier trimestre	---	O36.313*	O36.319*
O36.32 Soins maternels pour signes de mort apparente du fœtus, deuxième trimestre	O36.321*	O36.323*	O36.329*
O36.33 Soins maternels pour signes de mort apparente du fœtus, troisième trimestre	O36.331*	O36.333*	O36.339*
O36.39 Soins maternels pour signes de mort apparente du fœtus, trimestre non précisé	O36.391*	O36.393*	O36.399*

**O36.4 Soins maternels pour mort intra-utérine du fœtus**

*A l'exclusion de:* rétention d'un fœtus mort in utero (O02.1)

O36.4 Soins maternels pour mort intra-utérine du fœtus	Accouchement, avec ou sans mention de troubles antepartum	Troubles ou complications antepartum	Épisode de soins non précisé ou sans objet
O36.42 Soins maternels pour mort intra-utérine du fœtus, deuxième trimestre	O36.421*	O36.423*	O36.429*
O36.43 Soins maternels pour mort intra-utérine du fœtus, troisième trimestre	O36.431*	O36.433*	O36.439*
O36.49 Soins maternels pour mort intra-utérine du fœtus, trimestre non spécifié	O36.491*	O36.493*	O36.499*

**O36.5 Soins maternels pour croissance insuffisante du fœtus**

*Comprend:* Soins maternels pour cause connue ou présumée de:

- fœtus léger pour l'âge gestationnel
- fœtus petit pour l'âge gestationnel
- insuffisance du placenta

O36.5 Soins maternels pour retard de croissance du fœtus	Accouchement, avec ou sans mention de troubles antepartum	Troubles et complications antepartum	Épisode de soins non précisé ou sans objet
O36.51 Soins maternels pour retard de croissance du fœtus, premier trimestre	---	O36.513*	O36.519*
O36.52 Soins maternels pour retard de croissance du fœtus, deuxième trimestre	O36.521*	O36.523*	O36.529*
O36.53 Soins maternels pour retard de croissance du fœtus, troisième trimestre	O36.531*	O36.533*	O36.539*
O36.59 Soins maternels pour retard de croissance du fœtus, trimestre non spécifié	O36.591*	O36.593*	O36.599*

**O36.6 Soins maternels pour croissance excessive du fœtus**

*Comprend:* Soins maternels pour croissance excessive du fœtus, connue ou présumée, pour l'âge gestationnel

O36.6 Soins maternels pour croissance excessive du fœtus	Accouchement, avec ou sans mention de troubles antepartum	Troubles ou complications antepartum	Épisode de soins non précisé ou sans objet
O36.61 Soins maternels pour croissance excessive du fœtus, premier trimestre	---	O36.613*	O36.619*
O36.62 Soins maternels pour croissance excessive du fœtus, deuxième trimestre	O36.621*	O36.623*	O36.629*
O36.63 Soins maternels pour croissance excessive du fœtus, troisième trimestre	O36.631*	O36.633*	O36.639*
O36.69 Soins maternels pour croissance excessive du fœtus, trimestre non spécifié	O36.691*	O36.693*	O36.699*

**O36.7 Soins maternels pour grossesse abdominale avec fœtus viable**

O36.7 Soins maternels pour grossesse abdominale avec fœtus viable	Accouchement, avec ou sans mention de troubles antepartum	Troubles ou complications antepartum	Épisode de soins non précisé ou sans objet
O36.71 Soins maternels pour grossesse abdominale avec fœtus viable, premier trimestre	---	O36.713*	O36.719*
O36.72 Soins maternels pour grossesse abdominale avec fœtus viable, deuxième trimestre	O36.721*	O36.723*	O36.729*
O36.73 Soins maternels pour grossesse abdominale avec fœtus viable, troisième trimestre	O36.731*	O36.733*	O36.739*
O36.79 Soins maternels pour grossesse abdominale avec fœtus viable, trimestre non spécifié	O36.791*	O36.793*	O36.799*

**O36.8 Soins maternels pour d'autres affections précisées du fœtus**

O36.8 Soins maternels pour d'autres affections précisées du fœtus	Accouchement, avec ou sans mention de troubles antepartum	Troubles ou complications antepartum	Épisode de soins non précisé ou sans objet
O36.81 Soins maternels pour d'autres affections précisées du fœtus, premier trimestre	---	O36.813*	O36.819*
O36.82 Soins maternels pour d'autres affections précisées du fœtus, deuxième trimestre	O36.821*	O36.823*	O36.829*
O36.83 Soins maternels pour d'autres affections précisées du fœtus, troisième trimestre	O36.831*	O36.833*	O36.839*
O36.89 Soins maternels pour d'autres affections précisées du fœtus, trimestre non spécifié	O36.891*	O36.893*	O36.899*

**O36.9 Soins maternels pour affection du fœtus, sans précision**

O36.9 Soins maternels pour affection du fœtus, sans précision	Accouchement, avec ou sans mention de troubles antepartum	Troubles ou complications antepartum	Épisode de soins non précisé ou sans objet
O36.91 Soins maternels pour affection du fœtus, sans précision, premier trimestre	---	O36.913*	O36.919*
O36.92 Soins maternels pour affection du fœtus, sans précision, deuxième trimestre	O36.921*	O36.923*	O36.929*
O36.93 Soins maternels pour affection du fœtus, sans précision, troisième trimestre	O36.931*	O36.933*	O36.939*
O36.99 Soins maternels pour affection du fœtus, sans précision, trimestre non précisé	O36.991*	O36.993*	O36.999*

**O37 Soins maternels pour diminution des mouvements du fœtus**

O37 Soins maternels pour diminution des mouvements du fœtus	Accouchement, avec ou sans mention de troubles antepartum	Troubles ou complications antepartum	Épisode non précisé ou sans objet
O37.02 Soins maternels pour diminution des mouvements du fœtus, deuxième trimestre	O37.021*	O37.023*	O37.029*
O37.03 Soins maternels pour diminution des mouvements du fœtus, troisième trimestre	O37.031*	O37.033*	O37.039*
O37.09 Soins maternels pour diminution des mouvements du fœtus, trimestre non précisé	O37.091*	O37.093*	O37.099*

**O40 Hydramnios**

*Comprend:* Polyhydramnios

O40 Hydramnios	Accouchement, avec ou sans mention de troubles antepartum	Troubles ou complications antepartum	Épisode de soins non précisé ou sans objet
O40.01 Hydramnios, premier trimestre	---	O40.013*	O40.019*
O40.02 Hydramnios, deuxième trimestre	O40.021*	O40.023*	O40.029*
O40.03 Hydramnios, troisième trimestre	O40.031*	O40.033*	O40.039*
O40.09 Hydramnios, trimestre non précisé	O40.091*	O40.093*	O40.099*



**041****Autres anomalies du liquide amniotique et des membranes**

A l'exclusion de: rupture prématurée des membranes (O42.-)

O41 Autres anomalies du liquide amniotique et des membranes	Accouchement, avec ou sans mention de troubles antepartum	Troubles ou complications antepartum	Épisode de soins non précisé ou sans objet
O41.01 Oligoamnios, premier trimestre <i>Comprend</i> • Oligoamnios, sans mention de rupture des membranes	---	O41.013*	O41.019*
O41.02 Oligoamnios, deuxième trimestre <i>Comprend</i> • Oligoamnios, sans mention de rupture des membranes	O41.021*	O41.023*	O41.029*
O41.03 Oligoamnios, troisième trimestre <i>Comprend</i> • Oligoamnios, sans mention de rupture des membranes	O41.031*	O41.033*	O41.039*
O41.09 Oligoamnios, trimestre non précisé <i>Comprend</i> • Oligoamnios, sans mention de rupture des membranes	O41.091*	O41.093*	O41.099*
O41.11 Infection du sac amniotique et des membranes, premier trimestre <i>Comprend</i> • Amnionite • Chorio-amnionite • Membranite • Placentite	---	O41.113*	O41.119*
O41.12 Infection du sac amniotique et des membranes, deuxième trimestre <i>Comprend</i> • Amnionite • Chorio-amnionite • Membranite • Placentite	O41.121*	O41.123*	O41.129*
O41.13 Infection du sac amniotique et des membranes, troisième trimestre <i>Comprend</i> • Amnionite • Chorio-amnionite • Membranite • Placentite	O41.131*	O41.133*	O41.139*
O41.19 Infection du sac amniotique et des membranes, trimestre non précisé <i>Comprend</i> • Amnionite • Chorio-amnionite • Membranite • Placentite	O41.191*	O41.193*	O41.199*
O41.81 Autres anomalies précisées du liquide amniotique et des membranes, premier trimestre	---	O41.813*	O41.819*
O41.82 Autres anomalies précisées du liquide amniotique et des membranes, deuxième trimestre	O41.821*	O41.823*	O41.829*
O41.83 Autres anomalies précisées du liquide amniotique et des membranes, troisième trimestre	O41.831*	O41.833*	O41.839*
O41.89 Autres anomalies précisées du liquide amniotique et des membranes, trimestre non précisé	O41.891*	O41.893*	O41.899*
O41.9 Anomalie du liquide amniotique et des membranes, sans précision	O41.901*	O41.903*	O41.909*

**O42 Rupture prématurée des membranes**

O42 Rupture prématurée des membranes	Accouchement, avec ou sans mention de troubles antepartum	Troubles ou complications antepartum	Épisode de soins non précisé ou sans objet
O42.01 Rupture prématurée des membranes avant terme, avec début du travail dans les 24 heures	O42.011*	O42.013*	O42.019*
O42.02 Rupture prématurée des membranes à terme, avec début du travail dans les 24 heures	O42.021*	O42.023*	O42.029*
O42.09 Rupture prématurée des membranes, avec début du travail dans les 24 heures, non précisée comme étant avant terme ou à terme	O42.091*	O42.093*	O42.099*
O42.11 Rupture prématurée des membranes avant terme, avec début du travail au-delà de 24 heures <i>Exclut</i> • avec travail retardé par traitement (O42.2)	O42.111*	O42.113*	O42.119*
O42.12 Rupture prématurée des membranes à terme, avec début du travail au-delà de 24 heures <i>Exclut</i> • avec travail retardé par traitement (O42.2)	O42.121*	O42.123*	O42.129*
O42.19 Rupture prématurée des membranes, avec début du travail au-delà de 24 heures, non précisée comme étant avant terme ou à terme <i>Exclut</i> • avec travail retardé par traitement (O42.2)	O42.191*	O42.193*	O42.199*
O42.2 Rupture prématurée des membranes, travail retardé par traitement	---	O42.203*	O42.209*
O42.9 Rupture prématurée des membranes, sans précision <i>Comprend</i> • Rupture prématurée des membranes, sans début de travail	O42.901*	O42.903*	O42.909*

**O43 Anomalies du placenta**

*A l'exclusion de:* décollement prématuré du placenta [hématome rétro-placentaire] (O45.-)  
placenta praevia (O44.-)  
soins maternels pour croissance insuffisante du fœtus due à une insuffisance du placenta (O36.5)

O43 Anomalies du placenta	Accouchement, avec ou sans mention de troubles antepartum	Troubles ou complications antepartum	Épisode de soins non précisé ou sans objet
O43.00 Syndromes de transfusion foeto-maternelle <i>Comprend</i> • Transfusion materno-foetale	O43.001*	O43.003*	O43.009*
O43.01 Syndromes de transfusion de fœtus à fœtus <i>Comprend</i> • Transfusion de jumeau à jumeau	O43.011*	O43.013*	O43.019*
O43.09 Syndrome de transfusion placentaire, sans précision	O43.091*	O43.093*	O43.099*
O43.1 Malformation du placenta <i>Comprend</i> • Placenta anormal SAI • Placenta circumvallata • Placenta succenturié	O43.101*	O43.103*	O43.109*
O43.2 Adhérence pathologique du placenta <i>Comprend</i> • Placenta accreta • Placenta increta • Placenta percreta <i>À codifier aussi</i> • la condition associée suivante : hémorragie postpartum, troisième stade (O72.0-) • la condition associée suivante : rétention du placenta sans hémorragie (O73.0-)	O43.201*	O43.203*	O43.209*
O43.80 Dysfonctionnement du placenta	O43.801*	O43.803*	O43.809*
O43.81 Infarctus placentaire	O43.811*	O43.813*	O43.819*
O43.88 Autres anomalies précisées du placenta	O43.881*	O43.883*	O43.889*
O43.9 Anomalie du placenta, sans précision	O43.901*	O43.903*	O43.909*

**O44** Placenta praevia

O44 Placenta praevia	Accouchement, avec ou sans mention de troubles antepartum	Troubles ou complications antepartum	Épisode de soins non précisé ou sans objet
O44.0 Placenta praevia précisé sans hémorragie <i>Comprend</i> • Implantation basse du placenta, précisée sans hémorragie	O44.001*	O44.003*	O44.009*
O44.1 Placenta praevia avec hémorragie <i>Comprend</i> • Implantation basse du placenta, SAI ou avec hémorragie • Placenta praevia marginal SAI ou avec hémorragie • Placenta praevia partiel SAI ou avec hémorragie • Placenta praevia total SAI ou avec hémorragie <i>Exclut</i> • travail et accouchement compliqués d'une hémorragie due à une insertion vélamenteuse du cordon (O69.4)	O44.101*	O44.103*	O44.109*

**O45** Décollement prématuré du placenta [hématome rétro-placentaire]

O45 Décollement prématuré du placenta [hématome rétro-placentaire]	Accouchement, avec ou sans mention de troubles antepartum	Troubles ou complications antepartum	Épisode de soins non précisé ou sans objet
O45.00 Décollement prématuré du placenta avec afibrinogénémie <i>Comprend</i> • Hématome rétro-placentaire avec hémorragie (importante) associée à une afibrinogénémie	O45.001*	O45.003*	O45.009*
O45.01 Décollement prématuré du placenta avec coagulation intravasculaire disséminée <i>Comprend</i> • Hématome rétro-placentaire avec hémorragie (importante) associée à une coagulation intravasculaire disséminée	O45.011*	O45.013*	O45.019*
O45.08 Décollement prématuré du placenta avec autre anomalie de la coagulation <i>Comprend</i> • Hématome rétro-placentaire avec hémorragie (importante) associée à une hyperfibrinolyse • Hématome rétro-placentaire avec hémorragie (importante) associée à une hypofibrinogénémie	O45.081*	O45.083*	O45.089*
O45.09 Décollement prématuré du placenta avec anomalie de la coagulation, sans précision	O45.091*	O45.093*	O45.099*
O45.8 Autres décollements prématurés du placenta	O45.801*	O45.803*	O45.809*
O45.9 Décollement prématuré du placenta, sans précision <i>Comprend</i> • Hématome rétro-placentaire SAI	O45.901*	O45.903*	O45.909*

**O46 Hémorragie antepartum, non classée ailleurs**

*A l'exclusion de:* décollement prématuré du placenta [hématome rétro-placentaire] (O45.-)  
hémorragie (du):

- début de la grossesse (O20.-)
- durant l'accouchement NCA (O67.-)

placenta praevia (O44.-)

O46 Hémorragie antepartum, non classée ailleurs	Accouchement, avec ou sans mention de troubles antepartum	Troubles ou complications antepartum	Épisode de soins non précisé ou sans objet
O46.00 Hémorragie antepartum avec afibrinogénémié <i>Comprend</i> • Hémorragie (importante) précédant l'accouchement associée à une afibrinogénémié	O46.001*	O46.003*	O46.009*
O46.01 Hémorragie antepartum avec coagulation intravasculaire disséminée <i>Comprend</i> • Hémorragie (importante) précédant l'accouchement associée à une coagulation intravasculaire disséminée	O46.011*	O46.013*	O46.019*
O46.08 Hémorragie antepartum avec autres anomalies de la coagulation <i>Comprend</i> • Hémorragie (importante) précédant l'accouchement associée à une hyperfibrinolyse • Hémorragie (importante) précédant l'accouchement associée à une hypofibrinogénémié	O46.081*	O46.083*	O46.089*
O46.09 Hémorragie antepartum avec anomalie de la coagulation, sans précision	O46.091*	O46.093*	O46.099*
O46.8 Autres hémorragies antepartum	O46.801*	O46.803*	O46.809*
O46.9 Hémorragie antepartum, sans précision	O46.901*	O46.903*	O46.909*

**O47 Faux travail**

*A l'exclusion de:* travail avant terme retardé par traitement (O60.-)

- O47.003\*** Faux travail avant 37 semaines entières de gestation, avec troubles ou complications antepartum
- O47.103\*** Faux travail à ou après la 37e semaine entière de gestation, avec troubles ou complications antepartum
- O47.903\*** Faux travail, sans précision, avec troubles ou complications antepartum

**O48 Grossesse prolongée**

*Comprend:* Après terme  
Naissance après terme, 41 semaines complétées

- O48.001\*** Grossesse prolongée, accouchement, avec ou sans mention de trouble antepartum
- O48.003\*** Grossesse prolongée, avec troubles ou complications antepartum
- O48.009\*** Grossesse prolongée, épisode de soins non précisé ou sans objet

**Complications du travail et de l'accouchement (O60-O75)****O60 Travail avant terme et accouchement**

*Comprend:* Début (spontané) du travail avant 37 semaines entières de gestation

**O60.0 Travail avant terme sans accouchement**

*Comprend:* Travail avant terme

- déclenché
- provoqué
- spontané

- O60.003\*** Travail avant terme sans accouchement, avec troubles ou complications antepartum

**O60.1 Travail avant terme spontané avec un accouchement avant terme****O60.101\* Travail avant terme spontané avec un accouchement avant terme, avec ou sans mention de troubles antepartum**

*Comprend:* Travail avant terme avec un accouchement SAI  
Travail avant terme spontané avec un accouchement avant terme par césarienne

*A l'exclusion de:* Travail avant terme induit avec un accouchement avant terme (O60.3)

**O60.2 Travail avant terme spontané avec accouchement à terme****O60.201\* Travail avant terme spontané avec accouchement à terme, avec ou sans mention de troubles antepartum**

*Comprend:* Travail avant terme retardé (par traitement) avec accouchement à terme  
Travail avant terme spontané avec un accouchement à terme par césarienne

**O60.3 Accouchement avant terme sans travail spontané****O60.301\* Accouchement avant terme sans travail spontané, avec ou sans mention de troubles antepartum**

*Comprend:* Accouchement avant terme par

- césarienne, sans travail spontané
- induction

**O61****Échec du déclenchement du travail**

O61 Échec du déclenchement du travail	Accouchement, avec ou sans mention de troubles antepartum	Troubles ou complications antepartum	Épisode de soins non précisé ou sans objet
O61.0 Échec du déclenchement médical du travail <i>Comprend</i> • Échec du déclenchement (du travail) ocytotique • Échec du déclenchement (du travail) par prostaglandines	O61.001*	O61.003*	O61.009*
O61.1 Échec du déclenchement instrumental du travail <i>Comprend</i> • Échec du déclenchement (du travail) par chirurgie • Échec du déclenchement (du travail) par moyens mécaniques	O61.101*	O61.103*	O61.109*
O61.8 Autres échecs du déclenchement du travail	O61.801*	O61.803*	O61.809*
O61.9 Échec du déclenchement du travail, sans précision	O61.901*	O61.903*	O61.909*

**O62**
**Anomalies de la contraction utérine et de la dilatation du col**

O62 Anomalies de la contraction utérine et de la dilatation du col	Accouchement, avec ou sans mention de troubles antepartum	Troubles ou complications antepartum	Épisode de soins non précisé ou sans objet
O62.0 Contractions initiales insuffisantes <b>Comprend</b> <ul style="list-style-type: none"> <li>Dilatation insuffisante du col</li> <li>Hypotonie utérine primitive</li> <li>Inertie utérine pendant la phase latente du travail</li> <li>Phase latente prolongée</li> </ul>	O62.001*	O62.003*	O62.009*
O62.1 Inertie utérine secondaire <b>Comprend</b> <ul style="list-style-type: none"> <li>Arrêt de la phase active du travail</li> <li>Hypotonie utérine secondaire</li> </ul>	O62.101*	O62.103*	O62.109*
O62.2 Autres formes d'inertie utérine <b>Comprend</b> <ul style="list-style-type: none"> <li>Atonie de l'utérus</li> <li>Faibles contractions</li> <li>Hypotonie utérine SAI</li> <li>Inertie utérine SAI</li> <li>Travail difficile SAI</li> <li>Travail irrégulier</li> </ul>	O62.201*	O62.203*	O62.209*
O62.3 Travail trop rapide	O62.301*	O62.303*	O62.309*
O62.4 Contractions utérines hypertoniques, non coordonnées et prolongées <b>Comprend</b> <ul style="list-style-type: none"> <li>Contractions en sablier de l'utérus</li> <li>Contractions non coordonnées de l'utérus</li> <li>Contractions tétaniques</li> <li>Dystocie de l'utérus SAI</li> <li>Dystocie par anneau de contraction</li> <li>Hypertonie utérine</li> <li>Travail incoordonné</li> </ul> <b>Exclut</b> <ul style="list-style-type: none"> <li>dystocie (foetale) (maternelle) SAI (O66.9)</li> </ul>	O62.401*	O62.403*	O62.409*
O62.8 Autres anomalies des forces en jeu au cours du travail	O62.801*	O62.803*	O62.809*
O62.9 Anomalie des forces en jeu au cours du travail, sans précision	O62.901*	O62.903*	O62.909*

**O63**
**Travail prolongé**

*A l'exclusion de:* phase latente prolongée (O62.0-)

O63 Travail prolongé	Accouchement, avec ou sans mention de troubles antepartum	Troubles ou complications antepartum	Épisode de soins non précisé ou sans objet
O63.0 Prolongation du premier stade (du travail)	O63.001*	O63.003*	O63.009*
O63.1 Prolongation du deuxième stade (du travail)	O63.101*	O63.103*	O63.109*
O63.2 Accouchement retardé du deuxième jumeau, triplé, etc.	O63.201*	---	O63.209*
O63.9 Travail prolongé, sans précision <b>Comprend</b> <ul style="list-style-type: none"> <li>Lenteur du travail SAI</li> </ul>	O63.901*	O63.903*	O63.909*

**O64****Dystocie due à une position et une présentation anormales du fœtus**

O64 Dystocie due à une position et une présentation anormales du fœtus	Accouchement, avec ou sans mention de troubles antepartum	Troubles ou complications antepartum	Épisode de soins non précisé ou sans objet
O64.0 Dystocie due à une rotation incomplète de la tête du fœtus <i>Comprend</i> • Arrêt en profondeur en position transverse • Dystocie due à la persistance en position occipito-iliaque • Dystocie due à la persistance en position occipito-postérieure • Dystocie due à la persistance en position occipito-sacrée • Dystocie due à la persistance en position occipito-transverse	O64.001*	O64.003*	O64.009*
O64.1 Dystocie due à une présentation du siège <i>Comprend</i> • Présentation par le siège • Siège • Siège complet • Siège décomplété • Siège décomplété, mode des fesses • Siège décomplété, mode des pieds	O64.101*	O64.103*	O64.109*
O64.2 Dystocie due à une présentation de la face <i>Comprend</i> • Dystocie due à une présentation du menton	O64.201*	O64.203*	O64.209*
O64.3 Dystocie due à une présentation du front	O64.301*	O64.303*	O64.309*
O64.4 Dystocie due à une présentation de l'épaule <i>Comprend</i> • Procidence d'un bras <i>Exclut</i> • épaule engagée (O66.0)	O64.401*	O64.403*	O64.409*
O64.5 Dystocie due à une présentation complexe	O64.501*	O64.503*	O64.509*
O64.8 Dystocie due à d'autres positions et présentations anormales	O64.801*	O64.803*	O64.809*
O64.9 Dystocie due à une position et une présentation anormales, sans précision	O64.901*	O64.903*	O64.909*

**O65****Dystocie due à une anomalie pelvienne de la mère**

O65 Dystocie due à une anomalie pelvienne de la mère	Accouchement, avec ou sans mention de troubles antepartum	Troubles ou complications antepartum	Épisode de soins non précisé ou sans objet
O65.0 Dystocie due à une déformation pelvienne	O65.001*	O65.003*	O65.009*
O65.1 Dystocie due à un bassin généralement rétréci	O65.101*	O65.103*	O65.109*
O65.2 Dystocie due à un rétrécissement du détroit supérieur	O65.201*	O65.203*	O65.209*
O65.3 Dystocie due à un rétrécissement du détroit inférieur et de la cavité moyenne	O65.301*	O65.303*	O65.309*
O65.4 Dystocie due à une disproportion foeto-pelvienne, sans précision <i>Exclut</i> • dystocie due à une anomalie foetale (O66.2 - O66.3)	O65.401*	O65.403*	O65.409*
O65.5 Dystocie due à une anomalie des organes pelviens de la mère <i>Comprend</i> • Dystocie due aux états mentionnés en O34.-	O65.501*	O65.503*	O65.509*
O65.8 Dystocie due à d'autres anomalies pelviennes de la mère	O65.801*	O65.803*	O65.809*
O65.9 Dystocie due à une anomalie pelvienne de la mère, sans précision	O65.901*	O65.903*	O65.909*

**O66**      **Autres dystocies**

O66 Autres dystocies	Accouchement, avec ou sans mention de troubles antepartum	Troubles ou complications antepartum	Épisode de soins non précisé ou sans objet
O66.0 Dystocie due à une dystocie des épaules <i>Comprend</i> • Épaule engagée	O66.001*	O66.003*	O66.009*
O66.1 Dystocie gémellaire	O66.101*	O66.103*	O66.109*
O66.2 Dystocie due à un fœtus anormalement gros	O66.201*	O66.203*	O66.209*
O66.3 Dystocie due à d'autres anomalies foetales <i>Comprend</i> • Dystocie due à des jumeaux siamois • Dystocie due à un fœtus hydrocéphale • Dystocie due à un tératome sacro-coccygien du fœtus • Dystocie due à une ascite du fœtus • Dystocie due à une hydropisie du fœtus • Dystocie due à une méningomyélocèle du fœtus • Dystocie due à une tumeur du fœtus	O66.301*	O66.303*	O66.309*
O66.40 Échec de l'épreuve de travail après une césarienne <i>Comprend</i> • Échec d'un accouchement par voie vaginale après une césarienne	O66.401*	O66.403*	O66.409*
O66.49 Échec de l'épreuve de travail, sans précision	O66.491*	O66.493*	O66.499*
O66.5 Échec de l'application d'une ventouse et d'un forceps, sans précision <i>Comprend</i> • Application d'une ventouse ou d'un forceps suivie respectivement d'un accouchement par forceps ou par césarienne	O66.501*	O66.503*	O66.509*
O66.8 Autres dystocies précisées	O66.801*	O66.803*	O66.809*
O66.9 Dystocie, sans précision <i>Comprend</i> • Dystocie foetale SAI • Dystocie maternelle SAI • Dystocie SAI	O66.901*	O66.903*	O66.909*

**O67**      **Travail et accouchement compliqués d'une hémorragie, non classée ailleurs**

*A l'exclusion de:* décollement prématuré du placenta [hématome rétro-placentaire] (O45.-)

hémorragie:

- post-partum (O72.-)
  - précédant l'accouchement NCA (O46.-)
- placenta praevia (O44.-)

O67 Travail et accouchement compliqués d'une hémorragie, non classée ailleurs	Accouchement, avec ou sans mention de troubles antepartum	Troubles ou complications antepartum	Épisode de soins non précisé ou sans objet
O67.0 Hémorragie pendant l'accouchement avec anomalie de la coagulation <i>Comprend</i> • Hémorragie (importante) pendant l'accouchement associée à une afibrinogénémie • Hémorragie (importante) pendant l'accouchement associée à une coagulation intravasculaire disséminée • Hémorragie (importante) pendant l'accouchement associée à une hyperfibrinolyse • Hémorragie (importante) pendant l'accouchement associée à une hypofibrinogénémie	O67.001*	O67.003*	O67.009*
O67.8 Autres hémorragies pendant l'accouchement <i>Comprend</i> • Hémorragie importante pendant l'accouchement	O67.801*	O67.803*	O67.809*
O67.9 Hémorragie pendant l'accouchement, sans précision	O67.901*	O67.903*	O67.909*



**O68****Travail et accouchement compliqués d'une détresse foetale***Comprend:* détresse foetale au cours du travail ou de l'accouchement, due à l'administration de médicaments

O68 Travail et accouchement compliqués d'une détresse foetale	Accouchement, avec ou sans mention de troubles antepartum	Troubles ou complications antepartum	Épisode de soins non précisé ou sans objet
O68.0 Travail et accouchement compliqués d'une anomalie de la fréquence cardiaque du foetus <i>Comprend</i> • Bradycardie foetale • Fréquence cardiaque du foetus non-réassurante • Irrégularité de la fréquence cardiaque foetale • Tachycardie foetale <i>Exclut</i> • présence de méconium dans le liquide amniotique (O68.2)	O68.001*	O68.003*	O68.009*
O68.1 Travail et accouchement compliqués par la présence de méconium dans le liquide amniotique <i>Exclut</i> • avec anomalie de la fréquence cardiaque du foetus (O68.2)	O68.101*	O68.103*	O68.109*
O68.2 Travail et accouchement compliqués d'une anomalie de la fréquence cardiaque du foetus avec présence de méconium dans le liquide amniotique	O68.201*	O68.203*	O68.209*
O68.3 Travail et accouchement compliqués de signes d'asphyxie intra-utérine <i>Comprend</i> • Anomalie de l'acidémie foetale • Anomalie de l'équilibre acido-basique foetal	O68.301*	O68.303*	O68.309*

**O69****Travail et accouchement compliqués d'anomalies du cordon ombilical**

O69 Travail et accouchement compliqués d'anomalies du cordon ombilical	Accouchement, avec ou sans mention de troubles antepartum	Troubles ou complications antepartum	Épisode de soins non précisé ou sans objet
O69.0 Travail et accouchement compliqués d'un prolapsus du cordon	O69.001*	O69.003*	O69.009*
O69.1 Travail et accouchement compliqués par le cordon autour du cou (circulaire), avec compression	O69.101*	O69.103*	O69.109*
O69.2 Travail et accouchement compliqués d'une autre forme d'enchevêtrement du cordon, avec compression <i>Comprend</i> • Compression du cordon SAI • Enchevêtrement des cordons de jumeaux dans un sac amniotique unique • Noeud du cordon	O69.201*	O69.203*	O69.209*
O69.3 Travail et accouchement compliqués d'une brièveté du cordon	O69.301*	O69.303*	O69.309*
O69.4 Travail et accouchement compliqués par vasa praevia <i>Comprend</i> • Hémorragie due à vasa praevia	O69.401*	O69.403*	O69.409*
O69.5 Travail et accouchement compliqués de lésions vasculaires du cordon <i>Comprend</i> • Contusion du cordon • Hématome du cordon • Thrombose des vaisseaux ombilicaux	O69.501*	O69.503*	O69.509*
O69.8 Travail et accouchement compliqués d'autres anomalies du cordon ombilical <i>Comprend</i> • Cordon autour du cou (circulaire) sans compression	O69.801*	O69.803*	O69.809*
O69.9 Travail et accouchement compliqués d'une anomalie du cordon ombilical, sans précision	O69.901*	O69.903*	O69.909*

**O70****Déchirure obstétricale du périnée***Comprend:* épisiotomie agrandie par déchirure*A l'exclusion de:* déchirure du sulcus vaginal (O71.4-)

déchirure obstétricale vaginale haute (O71.4-)

O70 Déchirure obstétricale du périnée	Accouchement, avec ou sans mention de troubles antepartum	Troubles ou complications post-partum	Épisode de soins non précisé ou sans objet
<b>O70.0 Déchirure obstétricale du périnée, du premier degré</b> <i>Comprend</i> <ul style="list-style-type: none"> <li>• Déchirure ou rupture périnéale intéressant la fourchette au cours de l'accouchement</li> <li>• Déchirure ou rupture périnéale intéressant la peau au cours de l'accouchement</li> <li>• Déchirure ou rupture périnéale intéressant la vulve au cours de l'accouchement</li> <li>• Déchirure ou rupture périnéale intéressant le tissu périurétral au cours de l'accouchement</li> <li>• Déchirure ou rupture périnéale intéressant le vagin, basse, au cours de l'accouchement</li> <li>• Déchirure ou rupture périnéale intéressant les lèvres au cours de l'accouchement</li> <li>• Déchirure ou rupture périnéale légère au cours de l'accouchement</li> </ul> <i>Exclut</i> <ul style="list-style-type: none"> <li>• avec une déchirure (de la) (du): paroi vaginale haute (moitié), (tiers supérieur de la paroi vaginale) (O71.4-), sulcus vaginal (O71.4-)</li> <li>• déchirure périurétrale impliquant l'urètre (O71.5-)</li> </ul>	O70.001*	O70.004*	O70.009*
<b>O70.1 Déchirure obstétricale du périnée, du deuxième degré</b> <i>Comprend</i> <ul style="list-style-type: none"> <li>• Déchirure ou rupture périnéale comme en O70.0, intéressant aussi le plancher pelvien, au cours de l'accouchement</li> <li>• Déchirure ou rupture périnéale comme en O70.0, intéressant aussi les muscles du périnée, au cours de l'accouchement</li> <li>• Déchirure ou rupture périnéale comme en O70.0, intéressant aussi les muscles du vagin, au cours de l'accouchement</li> </ul> <i>Exclut</i> <ul style="list-style-type: none"> <li>• intéressant le sphincter anal (O70.2)</li> </ul>	O70.101*	O70.104*	O70.109*
<b>O70.2 Déchirure obstétricale du périnée, du troisième degré</b> <i>Comprend</i> <ul style="list-style-type: none"> <li>• Déchirure ou rupture périnéale comme en O70.1, intéressant aussi la cloison recto-vaginale, au cours de l'accouchement</li> <li>• Déchirure ou rupture périnéale comme en O70.1, intéressant aussi le sphincter anal, au cours de l'accouchement</li> <li>• Déchirure ou rupture périnéale comme en O70.1, intéressant aussi le sphincter SAI, au cours de l'accouchement</li> </ul> <i>Exclut</i> <ul style="list-style-type: none"> <li>• intéressant la muqueuse anale ou rectale (O70.3)</li> </ul>	O70.201*	O70.204*	O70.209*
<b>O70.3 Déchirure obstétricale du périnée, du quatrième degré</b> <i>Comprend</i> <ul style="list-style-type: none"> <li>• Déchirure ou rupture périnéale comme en O70.2, intéressant aussi la muqueuse anale, au cours de l'accouchement</li> <li>• Déchirure ou rupture périnéale comme en O70.2, intéressant aussi la muqueuse rectale, au cours de l'accouchement</li> </ul>	O70.301*	O70.304*	O70.309*
<b>O70.9 Déchirure obstétricale du périnée, sans précision</b>	O70.901*	O70.904*	O70.909*

## 071

## Autres traumatismes obstétricaux

*Comprend:* lésions par manoeuvre instrumentale au cours d'un accouchement par voie vaginale ou par césarienne

071 Autres traumatismes obstétricaux	Accouchement, avec ou sans mention de troubles antepartum	Accouchement, avec mention de complications post-partum	Troubles ou complications antepartum	Troubles ou complications post-partum	Épisode de soins non précisé ou sans objet
071.00 Déhiscence (sans extension) d'une ancienne cicatrice utérine avant le début du travail <i>Comprend</i> • Déhiscence utérine SAI, avant le début du travail	071.001*	---	071.003*	---	071.009*
071.01 Déhiscence d'une ancienne cicatrice utérine avec extension avant le début du travail	071.011*	---	071.013*	---	071.019*
071.08 Autre rupture de l'utérus avant le début du travail	071.081*	---	071.083*	---	071.089*
071.10 Déhiscence (sans extension) d'une ancienne cicatrice utérine pendant le travail <i>Comprend</i> • Déhiscence utérine SAI, pendant le travail • Rupture de l'utérus non précisée comme survenant avant le début du travail	071.101*	---	---	071.104*	071.109*
071.11 Déhiscence de l'utérus avec extension pendant le travail <i>Comprend</i> • Rupture de l'utérus non précisée comme survenant avant le début du travail	071.111*	---	---	071.114*	071.119*
071.18 Autres ruptures de l'utérus pendant le travail <i>Comprend</i> • Rupture de l'utérus non précisée comme survenant avant le début du travail	071.181*	---	---	071.184*	071.189*
071.2 Inversion post-partum de l'utérus	---	071.202*	---	071.204*	071.209*
071.3 Déchirure obstétricale du col de l'utérus <i>Comprend</i> • Décollement annulaire du col de l'utérus	071.301*	---	---	071.304*	071.309*
071.4 Déchirure obstétricale vaginale haute <i>Comprend</i> • Déchirure (de la) (du) : moitié ou du tiers supérieur de la paroi vaginale, sulcus vaginal <i>Exclut</i> • partie basse du vagin (O70.-)	071.401*	---	---	071.404*	071.409*
071.5 Autres lésions obstétricales des organes pelviens <i>Comprend</i> • Lésion obstétricale de l'urètre • Lésion obstétricale de la vessie <i>Exclut</i> • déchirure (mineure) impliquant le tissu périurétral seulement (O70.0-)	071.501*	---	---	071.504*	071.509*
071.6 Lésions obstétricales intéressant les articulations et les ligaments pelviens <i>Comprend</i> • Arrachement du cartilage interne de la symphyse (pubienne) obstétricale • Écartement traumatique de la symphyse (pubienne) obstétricale • Lésion du coccyx obstétrical	071.601*	---	---	071.604*	071.609*
071.7 Hématome pelvien d'origine obstétricale <i>Comprend</i> • Hématome obstétrical de la vulve • Hématome obstétrical du périnée • Hématome obstétrical du vagin	071.701*	---	---	071.704*	071.709*
071.8 Autres traumatismes obstétricaux précisés	071.801*	071.802*	071.803*	071.804*	071.809*
071.9 Traumatisme obstétrical, sans précision	071.901*	071.902*	071.903*	071.904*	071.909*

**072 Hémorragie post-partum***Comprend:* hémorragie après expulsion du fœtus

072 Hémorragie post-partum	Accouchement, avec mention de complications post-partum	Troubles ou complications post-partum	Épisode de soins non précisé ou sans objet
O72.0 Hémorragie de la délivrance (troisième stade) <i>Comprend</i> <ul style="list-style-type: none"> <li>• Hémorragie associée à la rétention, l'incarcération ou l'adhérence du placenta</li> <li>• Rétention du placenta SAI</li> </ul> <i>À codifier aussi</i> <ul style="list-style-type: none"> <li>• toute adhérence pathologique du placenta (O43.2.-)</li> </ul>	O72.002*	O72.004*	O72.009*
O72.1 Autres hémorragies immédiates du post-partum <i>Comprend</i> <ul style="list-style-type: none"> <li>• Hémorragie consécutive à la délivrance placentaire</li> <li>• Hémorragie du post-partum (atonie utérine) SAI</li> </ul>	O72.102*	O72.104*	O72.109*
O72.2 Hémorragie du post-partum, tardive et secondaire <i>Comprend</i> <ul style="list-style-type: none"> <li>• Hémorragie associée à la rétention partielle du placenta ou des membranes</li> <li>• Rétention de produits de la conception SAI, après l'accouchement</li> </ul>	O72.202*	O72.204*	O72.209*
O72.3 Anomalie de la coagulation au cours du post-partum <i>Comprend</i> <ul style="list-style-type: none"> <li>• Afibrinogénémié du post-partum</li> <li>• Coagulation intravasculaire disséminée du postpartum</li> <li>• Fibrinolyse du post-partum</li> </ul>	O72.302*	O72.304*	O72.309*

**073 Rétention du placenta et des membranes, sans hémorragie**

073 Rétention du placenta et des membranes, sans hémorragie	Accouchement, avec mention de complications post-partum	Troubles ou complications post-partum	Épisode de soins non précisé ou sans objet
O73.0 Rétention du placenta sans hémorragie <i>À codifier aussi</i> <ul style="list-style-type: none"> <li>• toute adhérence pathologique du placenta (O43.2.-)</li> </ul>	O73.002*	O73.004*	O73.009*
O73.1 Rétention partielle du placenta et des membranes, sans hémorragie <i>Comprend</i> <ul style="list-style-type: none"> <li>• Rétention de produits de la conception après l'accouchement, sans hémorragie</li> </ul>	O73.102*	O73.104*	O73.109*7

**074****Complications de l'anesthésie au cours du travail et de l'accouchement**

*Comprend:* complications maternelles dues à l'administration d'un anesthésique général ou local, d'un analgésique ou d'un autre sédatif, au cours du travail et de l'accouchement

O74 Complications de l'anesthésie au cours du travail et de l'accouchement	Accouchement, avec ou sans mention de troubles antepartum	Accouchement, avec mention de complications post-partum	Troubles ou complications antepartum	Troubles ou complications post-partum	Épisode de soins non précisé ou sans objet
O74.0 Pneumonie par aspiration due à une anesthésie au cours du travail et de l'accouchement <i>Comprend</i> <ul style="list-style-type: none"> <li>Inhalation du contenu ou de sécrétions gastriques SAI due à une anesthésie au cours du travail et de l'accouchement</li> <li>Syndrome de Mendelson dû à une anesthésie au cours du travail et de l'accouchement</li> </ul>	O74.001*	O74.002*	O74.003*	O74.004*	O74.009*
O74.1 Autres complications pulmonaires de l'anesthésie au cours du travail et de l'accouchement <i>Comprend</i> <ul style="list-style-type: none"> <li>Collapsus pulmonaire par compression dû à une anesthésie au cours du travail et de l'accouchement</li> </ul>	O74.101*	O74.102*	O74.103*	O74.104*	O74.109*
O74.2 Complications cardiaques de l'anesthésie au cours du travail et de l'accouchement <i>Comprend</i> <ul style="list-style-type: none"> <li>Arrêt cardiaque dû à une anesthésie au cours du travail et de l'accouchement</li> <li>Insuffisance cardiaque due à une anesthésie au cours du travail et de l'accouchement</li> </ul>	O74.201*	O74.202*	O74.203*	O74.204*	O74.209*
O74.3 Complications intéressant le système nerveux central dues à l'anesthésie au cours du travail et de l'accouchement <i>Comprend</i> <ul style="list-style-type: none"> <li>Anoxie cérébrale due à une anesthésie au cours du travail et de l'accouchement</li> </ul>	O74.301*	O74.302*	O74.303*	O74.304*	O74.309*
O74.4 Réaction toxique à une anesthésie locale au cours du travail et de l'accouchement	O74.401*	O74.402*	O74.403*	O74.404*	O74.409*
O74.5 Céphalée provoquée par une rachianesthésie et une anesthésie épidurale au cours du travail et de l'accouchement	O74.501*	O74.502*	O74.503*	O74.504*	O74.509*
O74.6 Autres complications d'une rachianesthésie et d'une anesthésie épidurale au cours du travail et de l'accouchement	O74.601*	O74.602*	O74.603*	O74.604*	O74.609*
O74.7 Échec ou difficulté d'intubation au cours du travail et de l'accouchement	O74.701*	O74.702*	O74.703*	O74.704*	O74.709*
O74.8 Autres complications de l'anesthésie au cours du travail et de l'accouchement	O74.801*	O74.802*	O74.803*	O74.804*	O74.809*
O74.9 Complication de l'anesthésie au cours du travail et de l'accouchement, sans précision	O74.901*	O74.902*	O74.903*	O74.904*	O74.909*

**075****Autres complications du travail et de l'accouchement, non classées ailleurs**

A l'exclusion de: infection puerpérale (O86.-)  
septicémie puerpérale (O85)

O75 Autres complications du travail et de l'accouchement, non classées ailleurs	Accouchement, avec ou sans mention de troubles antepartum	Accouchement, avec mention de complications post-partum	Troubles ou complications antepartum	Troubles ou complications post-partum	Épisode de soins non précisé ou sans objet
O75.0 Détresse maternelle au cours du travail et de l'accouchement	O75.001*	O75.002*	O75.003*	O75.004*	O75.009*
O75.1 Choc pendant ou après le travail et l'accouchement <i>Comprend</i> • Choc obstétrical	O75.101*	O75.102*	O75.103*	O75.104*	O75.109*
O75.2 Pyrexie au cours du travail, non classée ailleurs	O75.201*	---	O75.203*	---	O75.209*
O75.3 Autres infections au cours du travail <i>Comprend</i> • Sepsie au cours du travail	O75.301*	---	O75.303*	---	O75.309*
O75.4 Autres complications de chirurgie ou procédures obstétricales <i>Comprend</i> • Anoxie cérébrale survenant après une césarienne, un acte de chirurgie ou procédures obstétricales, y compris l'accouchement SAI • Arrêt cardiaque survenant après une césarienne, un acte de chirurgie ou procédures obstétricales, y compris l'accouchement SAI • États classés en N99.0, N99.8, N99.9 • Insuffisance cardiaque survenant après une césarienne, un acte de chirurgie ou procédures obstétricales, y compris l'accouchement SAI <i>Exclut</i> • complications de l'anesthésie au cours du travail et de l'accouchement (O74.-)	O75.401*	O75.402*	O75.403*	O75.404*	O75.409*
O75.5 Accouchement retardé après rupture artificielle des membranes	O75.501*	---	O75.503*	---	O75.509*
O75.6 Accouchement retardé après rupture spontanée ou non précisée des membranes <i>Comprend</i> • Rupture prolongée des membranes <i>Exclut</i> • rupture spontanée prématurée des membranes (O42.-)	O75.601*	---	O75.603*	---	O75.609*
O75.7 Accouchement par voie vaginale après une césarienne SAI <i>Comprend</i> • Accouchement vaginal après césarienne [AVAC] <i>Exclut</i> • soins maternels pour cicatrice utérine due à une intervention chirurgicale antérieure (O34.20-)	O75.701*	---	---	---	O75.709*
O75.88 Autres complications précisées du travail et de l'accouchement <i>Comprend</i> • Epuisement maternel	O75.881*	O75.882*	O75.883*	O75.884*	O75.889*
O75.90 Complications du travail et de l'accouchement, sans précision	O75.901*	O75.902*	O75.903*	O75.904*	O75.909*

## Complications principalement liées à la puerpéralité (O85-O92)

**Note:** Les catégories O88.-, O91.- et O92.- comprennent les états mentionnés, même si ceux-ci surviennent pendant la grossesse et l'accouchement.

**A l'exclusion de:** ostéomalacie puerpérale (M83.0)  
tétanos obstétrical (A34)  
troubles mentaux et du comportement associés à la puerpéralité (F53.-)

### O85

#### Sepsie puerpérale

**Comprend:**

endométrite	}	puerpérale
fièvre (de)		
péritonite		
sepsie		

Utiliser un code supplémentaire (B95-B97) pour identifier l'agent infectieux.

**A l'exclusion de:** embolie pyohémique et septique, obstétricale (O88.3-)  
sepsie au cours du travail (O75.3-)

**O85.002\*** Sepsie puerpérale, accouchement, avec mention de complications post-partum

**O85.004\*** Sepsie puerpérale, avec troubles ou complications post-partum

**O85.009\*** Sepsie puerpérale, épisode de soins non précisé ou sans objet

### O86

#### Autres infections puerpérales

Utiliser un code supplémentaire (B95-B97) pour identifier l'agent infectieux

**A l'exclusion de:** infection au cours du travail (O75.3-)

O86 Autres infections puerpérales	Accouchement, avec mention de complications post-partum	Troubles ou complications post-partum	Épisode de soins non précisé ou sans objet
O86.0 Infection d'une plaie d'origine obstétricale chirurgicale <b>Comprend</b> • Infection d'une suture après césarienne • Infection d'une suture périnéale après accouchement	O86.002*	O86.004*	O86.009*
O86.1 Autres infections des voies génitales, après accouchement <b>Comprend</b> • Cervicite après accouchement • Vaginite après accouchement	O86.102*	O86.104*	O86.109*
O86.2 Infection des voies urinaires, après accouchement <b>Comprend</b> • États classés en N10-N12, N15.-, N30.-, N34.-, N39.0, après accouchement	O86.202*	O86.204*	O86.209*
O86.3 Autres infections des voies génito-urinaires, après accouchement <b>Comprend</b> • Infection puerpérale des voies génito-urinaires SAI	O86.302*	O86.304*	O86.309*
O86.4 Hyperthermie d'origine inconnue, après accouchement <b>Comprend</b> • Infection puerpérale SAI • Pyrexie puerpérale SAI <b>Exclut</b> • fièvre puerpérale (O85)	O86.402*	O86.404*	O86.409*
O86.8 Autres infections puerpérales précisées	O86.802*	O86.804*	O86.809*

**O87****Complications veineuses et hémorroïdes au cours de la puerpéralité**

*Comprend:* au cours du travail, de l'accouchement et de la puerpéralité

*A l'exclusion de:* complications veineuses de la grossesse (O22.-)  
embolie obstétricale (O88.-)

O87 Complications veineuses et hémorroïdes au cours de la puerpéralité	Accouchement, avec mention de complications post-partum	Troubles ou complications post-partum	Épisode de soins non précisé ou sans objet
O87.0 Thrombophlébite superficielle au cours de la puerpéralité	O87.002*	O87.004*	O87.009*
O87.1 Phlébothrombose profonde au cours de la puerpéralité <i>Comprend</i> • Thrombophlébite pelvienne, post-partum • Thrombose veineuse profonde, post-partum	O87.102*	O87.104*	O87.109*
O87.2 Hémorroïdes au cours de la puerpéralité	O87.202*	O87.204*	O87.209*
O87.3 Thrombose veineuse cérébrale au cours de la puerpéralité <i>Comprend</i> • Thrombose du sinus veineux cérébral au cours de la puerpéralité	O87.302*	O87.304*	O87.309*
O87.8 Autres complications veineuses au cours de la puerpéralité <i>Comprend</i> • Varices des organes génitaux au cours de la puerpéralité	O87.802*	O87.804*	O87.809*
O87.9 Complication veineuse au cours de la puerpéralité, sans précision <i>Comprend</i> • Phlébite puerpérale SAI • Phlébopathie puerpérale SAI • Thrombose puerpérale SAI	O87.902*	O87.904*	O87.909*

**O88****Embolie obstétricale**

*Comprend:* embolie pulmonaire de la grossesse, de l'accouchement ou de la puerpéralité

*A l'exclusion de:* embolie compliquant un avortement, ou une grossesse extra-utérine ou molaire (O00-O07 , O08.2)

O88 Embolie obstétricale	Accouchement, avec ou sans mention de troubles antepartum	Accouchement, avec mention de complications post-partum	Troubles ou complications antepartum	Troubles ou complications post-partum	Épisode de soins non précisé ou sans objet
O88.0 Embolie gazeuse obstétricale	O88.001*	O88.002*	O88.003*	O88.004*	O88.009*
O88.1 Embolie amniotique <i>Comprend</i> • Syndrome anaphylactoïde de la grossesse	O88.101*	O88.102*	O88.103*	O88.104*	O88.109*
O88.2 Embolie obstétricale par caillot sanguin <i>Comprend</i> • Embolie (pulmonaire) obstétricale SAI • Embolie (pulmonaire) puerpérale SAI	O88.201*	O88.202*	O88.203*	O88.204*	O88.209*
O88.3 Embolie pyohémique et septique, obstétricale	O88.301*	O88.302*	O88.303*	O88.304*	O88.309*
O88.8 Autres embolies obstétricales <i>Comprend</i> • Embolie graisseuse, obstétricale	O88.801*	O88.802*	O88.803*	O88.804*	O88.809*



**O89****Complications de l'anesthésie au cours de la puerpéralité**

*Comprend:* complications maternelles dues à l'administration d'un anesthésique général ou local, d'un analgésique ou d'un autre sédatif, au cours de la puerpéralité

O89 Complications de l'anesthésie au cours de la puerpéralité	Accouchement, avec mention de complications post-partum	Troubles ou complications post-partum	Épisode de soins non précisé ou sans objet
O89.0 Complications pulmonaires de l'anesthésie au cours de la puerpéralité <i>Comprend</i> <ul style="list-style-type: none"> <li>• Collapsus pulmonaire par compression dû à une anesthésie au cours de la puerpéralité</li> <li>• Inhalation du contenu ou de sécrétions gastriques SAI due à une anesthésie au cours de la puerpéralité</li> <li>• Pneumonie par aspiration due à une anesthésie au cours de la puerpéralité</li> <li>• Syndrome de Mendelson dû à une anesthésie au cours de la puerpéralité</li> </ul>	O89.002*	O89.004*	O89.009*
O89.1 Complications cardiaques de l'anesthésie au cours de la puerpéralité <i>Comprend</i> <ul style="list-style-type: none"> <li>• Arrêt cardiaque dû à une anesthésie au cours de la puerpéralité</li> <li>• Insuffisance cardiaque due à une anesthésie au cours de la puerpéralité</li> </ul>	O89.102*	O89.104*	O89.109*
O89.2 Complications impliquant le système nerveux central dues à une anesthésie au cours de la puerpéralité <i>Comprend</i> <ul style="list-style-type: none"> <li>• Anoxie cérébrale due à une anesthésie au cours de la puerpéralité</li> </ul>	O89.202*	O89.204*	O89.209*
O89.3 Réaction toxique à une anesthésie locale au cours de la puerpéralité	O89.302*	O89.304*	O89.309*
O89.4 Céphalée provoquée par une rachianesthésie et une anesthésie épidurale au cours de la puerpéralité	O89.402*	O89.404*	O89.409*
O89.5 Autres complications d'une rachianesthésie et d'une anesthésie épidurale au cours de la puerpéralité	O89.502*	O89.504*	O89.509*
O89.6 Échec ou difficulté d'intubation au cours de la puerpéralité	O89.602*	O89.604*	O89.609*
O89.8 Autres complications de l'anesthésie au cours de la puerpéralité	O89.802*	O89.804*	O89.809*
O89.9 Complication de l'anesthésie au cours de la puerpéralité, sans précision	O89.902*	O89.904*	O89.909*

**O90****Complications puerpérales, non classées ailleurs**

O90 Complications puerpérales, non classées ailleurs	Accouchement, avec mention de complications post-partum	Troubles ou complications post-partum	Épisode de soins non précisé ou sans objet
O90.0 Rupture d'une suture de césarienne	O90.002*	O90.004*	O90.009*
O90.1 Rupture d'une suture obstétricale du périnée <i>Comprend</i> <ul style="list-style-type: none"> <li>• Déchirure secondaire du périnée</li> <li>• Rupture d'une suture d'épisiotomie</li> <li>• Rupture d'une suture de déchirure du périnée</li> </ul>	O90.102*	O90.104*	O90.109*
O90.2 Hématome d'une plaie obstétricale <i>Comprend</i> <ul style="list-style-type: none"> <li>• Hémorragie d'une plaie obstétricale</li> </ul>	O90.202*	O90.204*	O90.209*
O90.3 Myocardopathie au cours de la puerpéralité <i>Comprend</i> <ul style="list-style-type: none"> <li>• États mentionnés en I42.-</li> </ul>	O90.302*	O90.304*	O90.309*
O90.4 Insuffisance rénale aiguë du post-partum <i>Comprend</i> <ul style="list-style-type: none"> <li>• Syndrome hépato-rénal consécutif au travail et à l'accouchement</li> </ul>	O90.402*	O90.404*	O90.409*
O90.5 Thyroïdite du post-partum	O90.502*	O90.504*	O90.509*
O90.8 Autres complications puerpérales, non classées ailleurs <i>Comprend</i> <ul style="list-style-type: none"> <li>• Néphrite post-partum</li> <li>• Polype placentaire</li> </ul>	O90.802*	O90.804*	O90.809*
O90.9 Complication puerpérale, sans précision	O90.902*	O90.904*	O90.909*

**091 Infections mammaires associées à l'accouchement***Comprend:* États mentionnés au cours de la grossesse, de la puerpéralité ou de la lactation

O91 Infections mammaires associées à l'accouchement	Accouchement, avec ou sans mention de troubles antepartum	Accouchement, avec mention de complications post-partum	Troubles ou complications antepartum	Troubles ou complications post-partum	Épisode de soins non précisé ou sans objet
O91.0 Infection du mamelon associée à l'accouchement <i>Comprend</i> • Abcès du mamelon gestationnel • Abcès du mamelon puerpéral	O91.001*	O91.002*	O91.003*	O91.004*	O91.009*
O91.1 Abcès du sein associé à l'accouchement <i>Comprend</i> • Abcès mammaire gestationnel ou puerpéral • Abcès subaréolaire gestationnel ou puerpéral • Mastite purulente gestationnelle ou puerpérale	O91.101*	O91.102*	O91.103*	O91.104*	O91.109*
O91.2 Mastite non purulente associée à l'accouchement <i>Comprend</i> • Lymphangite du sein gestationnelle ou puerpérale • Mastite interstitielle gestationnelle ou puerpérale • Mastite parenchymateuse gestationnelle ou puerpérale • Mastite SAI gestationnelle ou puerpérale	O91.201*	O91.202*	O91.203*	O91.204*	O91.209*

**092 Autres mastopathies et anomalies de la lactation associées à l'accouchement***Comprend:* États mentionnés au cours de la grossesse, de la puerpéralité ou de la lactation

O92 Autres mastopathies et anomalies de la lactation associées à l'accouchement	Accouchement, avec ou sans mention de troubles antepartum	Accouchement, avec mention de complications post-partum	Troubles ou complications antepartum	Troubles ou complications post-partum	Épisode de soins non précisé ou sans objet
O92.0 Invagination du mamelon associée à l'accouchement	O92.001*	O92.002*	O92.003*	O92.004*	O92.009*
O92.1 Crevasses du mamelon associées à l'accouchement <i>Comprend</i> • Fissures du mamelon gestationnelles ou puerpérales	O92.101*	O92.102*	O92.103*	O92.104*	O92.109*
O92.2 Mastopathies associées à l'accouchement, autres et sans précision	O92.201*	O92.202*	O92.203*	O92.204*	O92.209*
O92.3 Agalactie <i>Comprend</i> • Agalactie primaire	O92.301*	O92.302*	O92.303*	O92.304*	O92.309*
O92.4 Hypogalactie	O92.401*	O92.402*	O92.403*	O92.404*	O92.409*
O92.5 Suppression de la lactation <i>Comprend</i> • Agalactie induite • Agalactie secondaire • Agalactie thérapeutique	O92.501*	O92.502*	O92.503*	O92.504*	O92.509*
O92.6 Galactorrhée <i>Exclut</i> • galactorrhée sans relation avec un accouchement (N64.3)	O92.601*	O92.602*	O92.603*	O92.604*	O92.609*
O92.7 Anomalies de la lactation, autres et sans précision <i>Comprend</i> • Galactocèle puerpérale	O92.701*	O92.702*	O92.703*	O92.704*	O92.709*

## Autres problèmes obstétricaux, non classés ailleurs (O94-O99)

*Note:* Pour utiliser les catégories O95-O97, se référer aux règles et instructions concernant la codification de la mortalité.

### **O94** Séquelles de complications de la grossesse, de l'accouchement et de la puerpéralité

*Note:* La catégorie O94 ne peut être utilisée que pour le codage de la morbidité pour indiquer des épisodes antérieurs des affections figurant dans les catégories (O00-O75 and O85-O92) comme cause de séquelles, qui sont elles-mêmes classées ailleurs. Les séquelles comprennent les affections indiquées comme telles ou leurs effets tardifs ou celles présentes un an ou plus après le début de la maladie causale.

Ne doit pas être utilisée pour des complications chroniques de la grossesse, de l'accouchement et de la puerpéralité. Celles-ci doivent être codées à O00-O75 et O85-O92.

*A l'exclusion de:* entraînant le décès (O96, O97)

### **O95** Mort d'origine obstétricale de cause non précisée

*Comprend:* Décès de la mère d'origine non précisée, survenant au cours de la grossesse, du travail, de l'accouchement ou de la puerpéralité

- O95.001\* Mort d'origine obstétricale de cause non précisée, accouchement, avec ou sans mention de trouble antepartum
- O95.002\* Mort d'origine obstétricale de cause non précisée, accouchement, avec mention de complications post-partum
- O95.003\* Mort d'origine obstétricale de cause non précisée, avec troubles ou complications antepartum
- O95.004\* Mort d'origine obstétricale de cause non précisée, avec troubles ou complications post-partum
- O95.009\* Mort d'origine obstétricale de cause non précisée, épisode de soins non précisé ou sans objet

### **O96** Mort d'origine obstétricale, survenant plus de 42 jours mais moins d'un an après l'accouchement

Utiliser un code supplémentaire pour identifier la cause obstétricale (directe ou indirecte) du décès.

- O96.0 Mort relevant d'une cause obstétricale directe survenant plus de 42 jours mais moins d'un an après l'accouchement
- O96.1 Mort relevant d'une cause obstétricale indirecte survenant plus de 42 jours mais moins d'un an après l'accouchement
- O96.9 Mort relevant d'une cause obstétricale non précisée survenant plus de 42 jours mais moins d'un an après l'accouchement

### **O97** Mort de séquelles relevant d'une cause obstétricale

*Comprend:* Mort relevant d'une cause obstétricale (directe ou indirecte) survenant un an ou davantage après l'accouchement

Utiliser un code supplémentaire pour identifier la cause obstétricale (directe ou indirecte)

- O97.0 Mort de séquelles relevant d'une cause obstétricale directe
- O97.1 Mort de séquelles relevant d'une cause obstétricale indirecte
- O97.9 Mort de séquelles relevant d'une cause obstétricale, non précisée

**O98**

**Maladies infectieuses et parasitaires de la mère classées ailleurs, compliquant la grossesse, l'accouchement et la puerpéralité**

*Comprend:* États mentionnés compliquant la grossesse, aggravés par la grossesse ou à l'origine de soins obstétricaux

Utiliser un code supplémentaire (chapitre I) pour identifier l'affection spécifique.

Utiliser un code supplémentaire (U82-U84) pour identifier toute résistance aux antimicrobiens.

*A l'exclusion de:* infection asymptomatique par le virus de l'immunodéficience humaine [VIH] (Z21)

infection puerpérale (O86.-)

mise en évidence par des examens de laboratoire du virus de l'immunodéficience humaine [VIH] (R75)

quand des soins sont dispensés à la mère car l'affection est considérée comme ayant affecté le fœtus ou car on suspecte qu'elle l'a atteint (O35-O36)

sepsie puerpérale (O85)

tétanos obstétrical (A34)

O98 Maladies infectieuses et parasitaires de la mère classées ailleurs, compliquant la grossesse, l'accouchement et la puerpéralité	Accouchement, avec ou sans mention de troubles antepartum	Accouchement, avec mention de complications post-partum	Troubles ou complications antepartum	Troubles ou complications post-partum	Épisode de soins non précisé ou sans objet
O98.0 Tuberculose compliquant la grossesse, l'accouchement et la puerpéralité <i>Comprend</i> • États mentionnés en A15-A19	O98.001*	O98.002*	O98.003*	O98.004*	O98.009*
O98.1 Syphilis compliquant la grossesse, l'accouchement et la puerpéralité <i>Comprend</i> • États mentionnés en A50-A53	O98.101*	O98.102*	O98.103*	O98.104*	O98.109*
O98.2 Gonococcie compliquant la grossesse, l'accouchement et la puerpéralité <i>Comprend</i> • États mentionnés en A54.-	O98.201*	O98.202*	O98.203*	O98.204*	O98.209*
O98.3 Autres maladies dont le mode de transmission est essentiellement sexuel, compliquant la grossesse, l'accouchement et la puerpéralité <i>Comprend</i> • États mentionnés en A55-A64	O98.301*	O98.302*	O98.303*	O98.304*	O98.309*
O98.4 Hépatite virale compliquant la grossesse, l'accouchement et la puerpéralité <i>Comprend</i> • États mentionnés en B15-B19	O98.401*	O98.402*	O98.403*	O98.404*	O98.409*
O98.5 Autres maladies virales compliquant la grossesse, l'accouchement et la puerpéralité <i>Comprend</i> • États mentionnés en A08,A80-B09,B25-B34	O98.501*	O98.502*	O98.503*	O98.504*	O98.509*
O98.6 Maladies à protozoaires compliquant la grossesse, l'accouchement et la puerpéralité <i>Comprend</i> • États mentionnés en B50-B64	O98.601*	O98.602*	O98.603*	O98.604*	O98.609*
O98.7 Virus de l'immunodéficience humaine [VIH] compliquant la grossesse, l'accouchement ou la puerpéralité <i>Comprend</i> • Syndrome d'immunodéficience acquise [SIDA] <i>À codifier aussi</i> • Utiliser un code supplémentaire (U82-U84) pour identifier toute résistance aux antimicrobiens et (U85) pour identifier la non-réaction aux antinéoplasiques. • Utiliser un ou plusieurs codes supplémentaires pour identifier les manifestations du VIH. <i>Exclut</i> • infection asymptomatique par le VIH (Z21) • mise en évidence sérologique du VIH non concluante (R75) • séropositivité au VIH SAI (Z21)	O98.701*	O98.702*	O98.703*	O98.704*	O98.709*

O98 Maladies infectieuses et parasitaires de la mère classées ailleurs, compliquant la grossesse, l'accouchement et la puerpéralité	Accouchement, avec ou sans mention de troubles antepartum	Accouchement, avec mention de complications post-partum	Troubles ou complications antepartum	Troubles ou complications post-partum	Épisode de soins non précisé ou sans objet
O98.8 Autres maladies infectieuses et parasitaires de la mère compliquant la grossesse, l'accouchement et la puerpéralité	O98.801*	O98.802*	O98.803*	O98.804*	O98.809*
O98.9 Maladie infectieuse ou parasitaire de la mère compliquant la grossesse, l'accouchement et la puerpéralité, sans précision	O98.901*	O98.902*	O98.903*	O98.904*	O98.909*

**O99**
**Autres maladies de la mère classées ailleurs, compliquant la grossesse, l'accouchement et la puerpéralité**

*Note:* Cette catégorie inclut les troubles qui entraînent des complications au cours de la grossesse, sont aggravés par la grossesse ou constituent la raison principale de soins obstétricaux, et pour lesquels l'index alphabétique n'indique aucune rubrique spécifique dans le chapitre XV.

Utiliser un code supplémentaire pour identifier l'affection spécifique.

*A l'exclusion de:* lésions traumatiques, empoisonnements et certaines autres conséquences de causes externes (S00-T98)

maladies infectieuses et parasitaires (O98.-)

quand des soins sont dispensés à la mère car l'affection est considérée comme ayant affecté le fœtus ou car on suspecte qu'elle l'a atteint (O35-O36)

O99 Autres maladies de la mère classées ailleurs, compliquant la grossesse, l'accouchement et la puerpéralité	Accouchement, avec ou sans mention de troubles antepartum	Accouchement, avec mention de complications post-partum	Troubles ou complications antepartum	Troubles ou complications post-partum	Épisode de soins non précisé ou sans objet
O99.0 Anémie compliquant la grossesse, l'accouchement et la puerpéralité <i>Comprend</i> • États mentionnés en D50-D64	O99.001*	O99.002*	O99.003*	O99.004*	O99.009*
O99.1 Autres maladies du sang et des organes hématopoïétiques, et certaines anomalies du système immunitaire compliquant la grossesse, l'accouchement et la puerpéralité <i>Comprend</i> • États mentionnés en D65-D89 <i>Exclut</i> • hémorragie avec anomalie de la coagulation (O46.00, O67.0-, O72.3-)	O99.101*	O99.102*	O99.103*	O99.104*	O99.109*
O99.2 Maladies endocriniennes, nutritionnelles et métaboliques compliquant la grossesse, l'accouchement et la puerpéralité <i>Comprend</i> • États mentionnés en E00-E07, E15-E34, et E50-E89 <i>Exclut</i> • diabète sucré (O24.-) • malnutrition (O25.-) • thyroïdite du post-partum (O90.5-)	O99.201*	O99.202*	O99.203*	O99.204*	O99.209*
O99.3 Troubles mentaux et maladies du système nerveux compliquant la grossesse, l'accouchement et la puerpéralité <i>Comprend</i> • États mentionnés en F00-F52, F54-F99 et G00-G99 <i>Exclut</i> • dépression postnatale (F53.0) • névrite périphérique liée à la grossesse (O26.8-) • psychose puerpérale (F53.1)	O99.301*	O99.302*	O99.303*	O99.304*	O99.309*
O99.4 Maladies de l'appareil circulatoire compliquant la grossesse, l'accouchement et la puerpéralité <i>Comprend</i> • États mentionnés en I00-I09, I20-I99 <i>Exclut</i> • complications veineuses et thrombose du sinus veineux cérébral au cours de: • grossesse (O22.-) • travail, accouchement et puerpéralité (O87.-) • embolie obstétricale (O88.-) • myocardiopathie au cours de la puerpéralité (O90.3-) • troubles hypertensifs (O10-O16)	O99.401*	O99.402*	O99.403*	O99.404*	O99.409*
O99.5 Maladies de l'appareil respiratoire compliquant la grossesse, l'accouchement et la puerpéralité <i>Comprend</i> • États mentionnés en J00-J99	O99.501*	O99.502*	O99.503*	O99.504*	O99.509*

O99 Autres maladies de la mère classées ailleurs, compliquant la grossesse, l'accouchement et la puerpéralité	Accouchement, avec ou sans mention de troubles antepartum	Accouchement, avec mention de complications post-partum	Troubles ou complications antepartum	Troubles ou complications post-partum	Épisode de soins non précisé ou sans objet
<p>O99.6 Maladies de l'appareil digestif compliquant la grossesse, l'accouchement et la puerpéralité</p> <p><b>Comprend</b></p> <ul style="list-style-type: none"> <li>• États mentionnés en K00-K66, K80-K93</li> </ul> <p><b>Exclut</b></p> <ul style="list-style-type: none"> <li>• hémorroïdes au cours de la grossesse (O22.4-)</li> <li>• troubles hépatiques au cours de la grossesse, de l'accouchement et de la puerpéralité (O26.6-)</li> </ul>	O99.601*	O99.602*	O99.603*	O99.604*	O99.609*
<p>O99.7 Maladies de la peau et du tissu cellulaire sous-cutané compliquant la grossesse, l'accouchement et la puerpéralité</p> <p><b>Comprend</b></p> <ul style="list-style-type: none"> <li>• États mentionnés en L00-L99</li> </ul> <p><b>Exclut</b></p> <ul style="list-style-type: none"> <li>• herpès gestationis (O26.4-)</li> <li>• prurit au cours de la grossesse (O26.8-)</li> </ul>	O99.701*	O99.702*	O99.703*	O99.704*	O99.709*
<p>O99.8 Autres maladies et affections précisées compliquant la grossesse, l'accouchement et la puerpéralité</p> <p><b>Comprend</b></p> <ul style="list-style-type: none"> <li>• Association d'états classés en O99.0-O99.7</li> <li>• États mentionnés en B90-B94, C00-D48, H00-H95, M00-M82, M83.2-M99, N14-N15.0, N15.8-N15.9, N20-N39, N60-N64, N80-N90, R73.0, Q00-Q99 NCA</li> </ul> <p><b>Exclut</b></p> <ul style="list-style-type: none"> <li>• infection de l'appareil génito-urinaire au cours de la grossesse (O23.-)</li> <li>• infection des voies génito-urinaire survenant après l'accouchement (O86.0-O86.3)</li> <li>• insuffisance rénale aiguë du post-partum (O90.4-)</li> <li>• néphrite post-partum (O90.8-)</li> <li>• soins maternels pour anomalie connue ou présumée des organes pelviens (O34.-)</li> </ul>	O99.801*	O99.802*	O99.803*	O99.804*	O99.809*





# Certaines affections dont l'origine se situe dans la période périnatale (P00-P96)

*Comprend:* Troubles dérivés de la période périnatale, même si la mort ou les manifestations morbides apparaissent plus tard

*A l'exclusion de:* lésions traumatiques, empoisonnements et certaines autres conséquences de causes externes (S00-T98)  
maladies endocriniennes, nutritionnelles et métaboliques (E00-E90)  
malformations congénitales, déformations et anomalies chromosomiques (Q00-Q99)  
tétanos néonatal (A33)  
tumeurs (C00-D48)

*Ce chapitre comprend les groupes suivants:*

- P00-P04 Foetus et nouveau-né affectés par des troubles maternels et par des complications de la grossesse, du travail et de l'accouchement**
- P05-P08 Anomalies liées à la durée de la gestation et à la croissance du foetus**
- P10-P15 Traumatismes obstétricaux**
- P20-P29 Affections respiratoires et cardiovasculaires spécifiques de la période périnatale**
- P35-P39 Infections spécifiques de la période périnatale**
- P50-P61 Affections hémorragiques et hématologiques du foetus et du nouveau-né**
- P70-P74 Anomalies endocriniennes et métaboliques transitoires spécifiques du foetus et du nouveau-né**
- P75-P78 Affections de l'appareil digestif du foetus et du nouveau-né**
- P80-P83 Affections concernant les téguments et la régulation thermique du foetus et du nouveau-né**
- P90-P96 Autres affections dont l'origine se situe dans la période périnatale**

*Les catégories de ce chapitre comprenant des astérisques sont les suivantes:*

- P75\*** Iléus méconial au cours de la fibrose kystique (E84.1†)

## Foetus et nouveau-né affectés par des troubles maternels et par des complications de la grossesse, du travail et de l'accouchement (P00-P04)

*Comprend:* Les affections maternelles mentionnées, seulement si elles sont précisées comme étant la cause de la mortalité ou de la morbidité du foetus ou du nouveau-né

### P00

#### Foetus et nouveau-né affectés par des affections maternelles, éventuellement sans rapport avec la grossesse actuelle

*A l'exclusion de:* foetus ou nouveau-né affectés par:

- anomalies endocriniennes et métaboliques de la mère (P70-P74)
- complications de la grossesse chez la mère (P01.-)
- effets nocifs transmis par le placenta ou par le lait maternel (P04.-)

#### P00.0 Foetus et nouveau-né affectés par des troubles hypertensifs de la mère

*Comprend:* Foetus ou nouveau-né affecté par les maladies de la mère classées en (O10-O11),(O13-O16)

#### P00.1 Foetus et nouveau-né affectés par des maladies rénales et des voies urinaires de la mère

*Comprend:* Foetus ou nouveau-né affecté par les maladies de la mère classées en (N00-N39)

#### P00.2 Foetus et nouveau-né affectés par des maladies infectieuses et parasitaires de la mère

*Comprend:* Foetus ou nouveau-né affecté par les maladies de la mère classées en (A00-B99) et (J09-J11) mais ne présentant lui-même aucun signe de ces maladies

*A l'exclusion de:* infection de l'appareil génital de la mère et autres infections localisées (P00.8)  
infections spécifiques de la période périnatale (P35-P39)

#### P00.3 Foetus et nouveau-né affectés par d'autres maladies circulatoires et respiratoires de la mère

*Comprend:* Foetus ou nouveau-né affecté par les maladies de la mère classées en (I00-I99) (J00-J99)(Q20-Q34), non mentionnées en (P00.0-P00.2)

#### P00.4 Foetus et nouveau-né affectés par des troubles nutritionnels de la mère

*Comprend:* Foetus ou nouveau-né affecté par les maladies de la mère classées en (E40-E64)  
Malnutrition de la mère SAI

#### P00.5 Foetus et nouveau-né affectés par un traumatisme de la mère

*Comprend:* Foetus ou nouveau-né affecté par les maladies de la mère classées en (S00-T79)

#### P00.6 Foetus et nouveau-né affectés par une intervention chirurgicale chez la mère

*A l'exclusion de:* césarienne pour l'accouchement actuel (P03.4)  
interruption de grossesse, foetus (P96.4)  
intervention chirurgicale antérieure sur l'utérus ou les organes pelviens (P03.8)  
lésion du placenta par amniocentèse, césarienne ou déclenchement chirurgical (P02.1)

#### P00.7 Foetus et nouveau-né affectés par d'autres interventions médicales chez la mère, non classées ailleurs

*Comprend:* Foetus ou nouveau-né affecté par la radiologie chez la mère

*A l'exclusion de:* foetus ou nouveau-né affecté par d'autres complications du travail et de l'accouchement (P03.-)  
lésion du placenta par amniocentèse, césarienne ou déclenchement chirurgical (P02.1)

#### P00.8 Foetus et nouveau-né affectés par d'autres affections maternelles

*Comprend:* Foetus ou nouveau-né affectés par:

- infection de l'appareil génital de la mère et autres infections localisées
- lupus érythémateux disséminé de la mère
- maladies classées en (T80-T88)

*A l'exclusion de:* anomalies endocriniennes et métaboliques transitoires néonatales (P70-P74)

#### P00.9 Foetus et nouveau-né affectés par une affection maternelle, sans précision

**P01 Foetus et nouveau-né affectés par les complications de la grossesse chez la mère****P01.0 Foetus et nouveau-né affectés par la béance du col****P01.1 Foetus et nouveau-né affectés par la rupture prématurée des membranes****P01.2 Foetus et nouveau-né affectés par un oligoamnios***A l'exclusion de:* oligoamnios dû à la rupture prématurée des membranes (P01.1)**P01.3 Foetus et nouveau-né affectés par un hydramnios***Comprend:* Hydramnios**P01.4 Foetus et nouveau-né affectés par une grossesse extra-utérine***Comprend:* Grossesse abdominale**P01.5 Foetus et nouveau-né affectés par une grossesse multiple***Comprend:* Jumeaux  
Triplés**P01.6 Foetus et nouveau-né affectés par la mort de la mère****P01.7 Foetus et nouveau-né affectés par une présentation anormale avant le travail***Comprend:*

Position instable	} avant le travail
Présentation de face	
Présentation par le siège	
Présentation transverse	
Version externe	

**P01.8 Foetus et nouveau-né affectés par d'autres complications de la grossesse chez la mère***Comprend:* Avortement spontané, foetus**P01.9 Foetus et nouveau-né affectés par une complication de la grossesse chez la mère, sans précision****P02 Foetus et nouveau-né affectés par des complications concernant le placenta, le cordon ombilical et les membranes****P02.0 Foetus et nouveau-né affectés par placenta praevia****P02.1 Foetus et nouveau-né affectés par d'autres formes de décollement et d'hémorragie placentaires***Comprend:* Décollement prématuré du placenta  
Hématome rétroplacentaire  
Hémorragie:

- accidentelle
- antepartum
- de la mère

Lésion du placenta par amniocentèse, césarienne ou déclenchement chirurgical**P02.2 Foetus et nouveau-né affectés par des anomalies morphologiques et fonctionnelles du placenta, autres et sans précision***Comprend:*

Dysfonction	} placentaire
Infarctus	
Insuffisance	

**P02.3 Foetus et nouveau-né affectés par des syndromes de transfusion placentaire***Comprend:* Anomalie du placenta et du cordon ombilical provoquant une transfusion entre jumeaux ou autre transfusion transplacentaire

Utiliser un code supplémentaire pour indiquer les effets sur le foetus ou le nouveau-né.

**P02.4 Foetus et nouveau-né affectés par une procidence du cordon ombilical**

**P02.5 Foetus et nouveau-né affectés par d'autres formes de compression du cordon ombilical**

*Comprend:* Cordon enroulé autour du cou (serré)  
Enchevêtrement du cordon  
Noeud du cordon

**P02.6 Foetus et nouveau-né affectés par des affections du cordon ombilical, autres et sans précision**

*Comprend:* Cordon court  
Vasa praevia

*A l'exclusion de:* artère ombilicale unique (Q27.0)

**P02.7 Foetus et nouveau-né affectés par une chorio-amniotite**

*Comprend:* Amniotite  
Membranite  
Placentite

**P02.8 Foetus et nouveau-né affectés par d'autres anomalies des membranes**

*Comprend:* Syndrome de la bride amniotique

**P02.9 Foetus et nouveau-né affectés par une anomalie des membranes, sans précision****P03 Foetus et nouveau-né affectés par d'autres complications du travail et de l'accouchement****P03.0 Foetus et nouveau-né affectés par un accouchement et une extraction par le siège****P03.1 Foetus et nouveau-né affectés par d'autres présentations et positions vicieuses du foetus et disproportions foeto-pelviennes au cours du travail et de l'accouchement**

*Comprend:* Bassin rétréci  
Foetus ou nouveau-né affecté par des troubles classés en O64-O66  
Présentation occipito-postérieure persistante  
Présentation transverse

**P03.2 Foetus et nouveau-né affectés par un accouchement par forceps****P03.3 Foetus et nouveau-né affectés par un accouchement par extracteur pneumatique [ventouse]****P03.4 Foetus et nouveau-né affectés par un accouchement par césarienne****P03.5 Foetus et nouveau-né affectés par un accouchement précipité**

*Comprend:* Rapidité de l'expulsion (2e stade)

**P03.6 Foetus et nouveau-né affectés par des contractions anormales de l'utérus**

*Comprend:* Foetus ou nouveau-né affecté par des troubles classés en O62.-, sauf O62.3  
Inertie utérine  
Travail hypertonique

**P03.8 Foetus et nouveau-né affectés par d'autres complications précisées du travail et de l'accouchement**

*Comprend:* Anomalies des tissus mous maternels  
Déclenchement du travail  
Foetus ou nouveau-né affecté par des troubles classés en O60-O75, et par des techniques utilisées pendant le travail et l'accouchement, non mentionnés en P02.- et P03.0-P03.6  
Intervention destructrice pour faciliter l'accouchement

**P03.9 Foetus et nouveau-né affectés par une complication du travail et de l'accouchement, sans précision****P04 Foetus et nouveau-né affectés par des effets nocifs transmis par voie transplacentaire ou par le lait maternel**

*Comprend:* Effets non tératogènes de substances transmises par voie placentaire  
*A l'exclusion de:* ictère néonatal dû à des médicaments ou à des toxines transmis par la mère (P58.4)  
malformations congénitales (Q00-Q99)

- P04.0 Foetus et nouveau-né affectés par une anesthésie et par une analgésie de la mère, au cours de la grossesse, du travail et de l'accouchement**  
*Comprend:* Réactions et intoxications dues à des opiacés et tranquillisants administrés à la mère pendant le travail et l'accouchement
- P04.1 Foetus et nouveau-né affectés par d'autres médicaments absorbés par la mère**  
*Comprend:* Chimiothérapie du cancer  
Médicaments cytotoxiques  
*A l'exclusion de:* dysmorphisme dû à la warfarine (Q86.2)  
syndrome foetal dû à l'hydantoïne (Q86.1)  
toxicomanie de la mère (P04.4)
- P04.2 Foetus et nouveau-né affectés par le tabagisme de la mère**
- P04.3 Foetus et nouveau-né affectés par l'alcoolisme de la mère**  
*A l'exclusion de:* syndrome d'alcoolisme foetal (Q86.0)
- P04.4 Foetus et nouveau-né affectés par la toxicomanie de la mère**  
*A l'exclusion de:* anesthésie et analgésie de la mère (P04.0)  
symptômes néonataux de privation dus à la toxicomanie de la mère (P96.1)
- P04.5 Foetus et nouveau-né affectés par une utilisation par la mère de substances chimiques nutritionnelles**
- P04.6 Foetus et nouveau-né affectés par l'exposition de la mère à des substances chimiques de l'environnement**
- P04.8 Foetus et nouveau-né affectés par d'autres effets nocifs maternels**
- P04.9 Foetus et nouveau-né affectés par un effet nocif maternel, sans précision**

## Anomalies liées à la durée de la gestation et à la croissance du foetus (P05-P08)

- P05 Retard de croissance et malnutrition du foetus**
- P05.2 Malnutrition du foetus, sans mention de léger ou petit pour l'âge gestationnel**  
*Comprend:* Nouveau-né, ni de faible poids ni de faible taille, pour l'âge gestationnel, présentant des signes de malnutrition foetale tels que peau sèche et exfoliée, et perte du tissu sous-cutané  
*A l'exclusion de:* malnutrition du foetus, avec mention de:
  - léger pour l'âge gestationnel (P05.9-)
  - petit pour l'âge gestationnel (P05.9-)
- P05.9 Croissance lente du foetus, sans précision**  
*Comprend:* Croissance foetale retardée SAI  
Léger pour l'âge gestationnel (généralement de poids inférieur mais de taille supérieure au 10e centile pour l'âge gestationnel)  
Léger pour les dates  
Petit et léger pour les dates  
Petit pour l'âge gestationnel (généralement de poids et de taille inférieurs au 10e centile pour l'âge gestationnel)  
Petit pour les dates  
Restriction de croissance intra-utérine [RCIU]
- P05.90\*** Retard de croissance symétrique intra-utérine [RCIU]
- P05.91\*** Retard de croissance asymétrique intra-utérine [RCIU]
- P05.99\*** Retard de croissance intra-utérine [RCIU], sans précision

**P07****Anomalies liées à une brièveté de la gestation et à un poids insuffisant à la naissance, non classées ailleurs.**

*Note:* Lorsque le poids et l'âge gestationnel sont connus, le poids à la naissance doit être codifié en priorité.

*Comprend:* Les états mentionnés, sans autre précision, comme cause de mortalité, de morbidité ou de soins supplémentaires du nouveau-né

*A l'exclusion de:* faible poids de naissance dû à un retard de croissance et à une malnutrition du fœtus (P05.-)

**P07.0 Poids extrêmement faible à la naissance**

*Comprend:* Poids à la naissance de 999 g ou moins.

**P07.1 Autres poids faibles à la naissance**

*Comprend:* De 1 000 à 2 499 g.

**P07.2 Immaturité extrême**

*Comprend:* Moins de 28 semaines entières (moins de 196 jours) de gestation.

Utiliser un code supplémentaire pour identifier les poids extrêmement faibles à la naissance (P07.0) ou d'autres poids faibles à la naissance (P07.1), si possible.

**P07.3 Autres enfants nés avant terme**

*Comprend:* 28 semaines entières ou plus, mais moins de 37 semaines entières de gestation (196 jours entiers, mais moins de 259 jours entiers).  
Prématurité SAI

**P08****Anomalies liées à une gestation prolongée et un poids élevé à la naissance**

*Note:* Lorsque le poids et l'âge gestationnel sont connus, le poids à la naissance doit être codifié en priorité.

*Comprend:* Les états mentionnés, sans autre précision, comme cause de mortalité, de morbidité, ou de soins supplémentaires du fœtus ou du nouveau-né

**P08.0 Enfant exceptionnellement gros**

*Comprend:* Gigantisme

Implique en général un poids à la naissance de 4 500 grammes ou plus.

*A l'exclusion de:* syndrome de l'enfant de:

- mère ayant un diabète de la grossesse (P70.0)
- mère diabétique (P70.1)

**P08.1 Autres enfants gros pour l'âge gestationnel**

*Comprend:* Autre fœtus ou nouveau-né de poids supérieur ou de taille supérieure pour l'âge gestationnel, quelle que soit la durée de la gestation.

Désigne en général un poids à la naissance >90<sup>ième</sup> centile pour l'âge gestationnel ou 4000g ou plus à terme

*A l'exclusion de:* Poids à la naissance de 4500g ou plus (P08.0)

syndrome de l'enfant de:

- mère ayant un diabète de la grossesse (P70.0)
- mère diabétique (P70.1)

**P08.2 Enfant né après terme, qui n'est pas gros pour l'âge gestationnel**

*Comprend:* Enfant né après terme SAI

Fœtus ou nouveau-né dont la durée de gestation est de 41 semaines complétées ou plus (287 jours ou plus), ni gros ni grand pour l'âge gestationnel.

Postmaturité SAI

**Traumatismes obstétricaux  
(P10-P15)****P10****Déchirure et hémorragie intracrâniennes dues à un traumatisme obstétrical**

*A l'exclusion de:* hémorragie intracrânienne du fœtus ou du nouveau-né:

- SAI (P52.9)
- due à une anoxie ou à une hypoxie (P52.-)

- P10.0** Hémorragie sous-durale due à un traumatisme obstétrical  
*Comprend:* Hématome sous-dural (localisé) dû à un traumatisme obstétrical  
*A l'exclusion de:* hémorragie sous-durale avec déchirure de la tente du cervelet (P10.4)
- P10.1** Hémorragie cérébrale due à un traumatisme obstétrical
- P10.2** Hémorragie intraventriculaire due à un traumatisme obstétrical
- P10.3** Hémorragie sous-arachnoïdienne due à un traumatisme obstétrical
- P10.4** Déchirure de la tente du cervelet due à un traumatisme obstétrical
- P10.8** Autres déchirures et hémorragies intracrâniennes dues à un traumatisme obstétrical
- P10.9** Déchirure et hémorragie intracrâniennes non précisées, dues à un traumatisme obstétrical
- P11** Autres lésions du système nerveux central dues à un traumatisme obstétrical
- P11.0** Oedème cérébral dû à un traumatisme obstétrical
- P11.1** Autres lésions cérébrales précisées, dues à un traumatisme obstétrical
- P11.2** Lésion cérébrale non précisée, due à un traumatisme obstétrical
- P11.3** Lésion du nerf facial due à un traumatisme obstétrical  
*Comprend:* Paralyse faciale due à un traumatisme obstétrical
- P11.4** Lésion des autres nerfs crâniens due à un traumatisme obstétrical
- P11.5** Lésion du rachis et de la moelle épinière due à un traumatisme obstétrical  
*Comprend:* Fracture du rachis due à un traumatisme obstétrical
- P11.9** Lésion du système nerveux central due à un traumatisme obstétrical, sans précision
- P12** Lésion du cuir chevelu due à un traumatisme obstétrical
- P12.0** Céphalhématome dû à un traumatisme obstétrical
- P12.1** Hématome en chignon dû à un traumatisme obstétrical
- P12.2** Hémorragie épicroânienne sous-aponévrotique due à un traumatisme obstétrical
- P12.3** Meurtrissure du cuir chevelu due à un traumatisme obstétrical
- P12.4** Lésion du cuir chevelu liée à une surveillance électronique continue  
*Comprend:* Incision pour prise d'échantillons  
Lésion due à la présence d'une électrode
- P12.8** Autres lésions du cuir chevelu dues à un traumatisme obstétrical  
*Comprend:* Bosse séro-sanguine
- P12.9** Lésion du cuir chevelu due à un traumatisme obstétrical, sans précision
- P13** Lésion du squelette due à un traumatisme obstétrical  
*A l'exclusion de:* traumatisme obstétrical du rachis (P11.5)
- P13.0** Fracture du crâne due à un traumatisme obstétrical
- P13.00\*** Fracture linéaire du crâne due à un traumatisme obstétrical
- P13.01\*** Enfoncement localisé du crâne dû à un traumatisme à la naissance
- P13.08\*** Autre fracture / fractures multiples dues à un traumatisme obstétrical
- P13.09\*** Fracture du crâne due à un traumatisme obstétrical, sans précision
- P13.1** Autres lésions du crâne dues à un traumatisme obstétrical  
*A l'exclusion de:* céphalhématome (P12.0)
- P13.2** Lésion du fémur due à un traumatisme obstétrical
- P13.3** Lésion d'autres os longs due à un traumatisme obstétrical
- P13.30\*** Lésion de l'humérus due à un traumatisme obstétrical

- P13.38\*** Lésion d'autres os longs due à un traumatisme obstétrical
- P13.4** Fracture de la clavicule due à un traumatisme obstétrical
- P13.8** Lésions d'autres parties du squelette dues à un traumatisme obstétrical
- P13.9** Lésion du squelette due à un traumatisme obstétrical, sans précision
- P14** Lésion du système nerveux périphérique due à un traumatisme obstétrical
- P14.0** Paralysie de Duchenne-Erb due à un traumatisme obstétrical
- P14.1** Paralysie de Déjerine-Klumpke due à un traumatisme obstétrical
- P14.2** Paralysie du nerf phrénique due à un traumatisme obstétrical
- P14.3** Autres lésions du plexus brachial dues à un traumatisme obstétrical
- P14.8** Lésions d'autres parties du système nerveux périphérique dues à un traumatisme obstétrical
- P14.9** Lésion du système nerveux périphérique due à un traumatisme obstétrical, sans précision
- P15** Autres traumatismes obstétricaux
- P15.0** Traumatisme obstétrical du foie  
*Comprend:* Rupture du foie due à un traumatisme obstétrical
- P15.1** Traumatisme obstétrical de la rate  
*Comprend:* Rupture de la rate due à un traumatisme obstétrical
- P15.2** Lésion sterno-cléido-mastoïdienne due à un traumatisme obstétrical
- P15.3** Lésion de l'oeil due à un traumatisme obstétrical  
*Comprend:*
- |   |   |                                       |
|---|---|---------------------------------------|
| Glaucome traumatique<br>Hémorragie sous-<br>conjonctivale | } | dû (due) à un traumatisme obstétrical |
|---|---|---------------------------------------|
- P15.4** Lésion faciale due à un traumatisme obstétrical  
*Comprend:* Congestion faciale due à un traumatisme obstétrical
- P15.5** Lésion des organes génitaux externes due à un traumatisme obstétrical
- P15.6** Adiponécrose sous-cutanée due à un traumatisme obstétrical
- P15.8** Autres traumatismes obstétricaux précisés
- P15.9** Traumatisme obstétrical, sans précision

## Affections respiratoires et cardiovasculaires spécifiques de la période périnatale (P20-P29)

- P20** Acidémie foetale
- Note:* Utiliser cette catégorie seulement lorsque la valeur documentée du pH du sang artériel est  $\leq 7.00$  et/ou le déficit basal artériel est  $\geq 12$  mmol/L
- Comprend:* acidose foetale  
acidose intra-utérine
- Utiliser un code supplémentaire pour identifier toutes manifestations associées telles l'encéphalopathie ischémique hypoxique du nouveau-né (P91.6)
- A l'exclusion de:* diagnostic d'asphyxie sans valeurs sanguines justifiées (P96.9)  
hémorragie intracrânienne due à une anoxie ou une hypoxie (P52.-)
- P20.0** Acidémie foetale avant l'accouchement, constatée pour la première fois avant le commencement du travail  
*Comprend:* Cordocentèse avec pH du sang artériel  $\leq 7.00$  et/ou déficit basal artériel  $\geq 12$  mmol/L



**P20.1 Acidémie foetale constatée pour la première fois au cours du travail et de l'accouchement***Comprend:* pH du sang artériel du cuir chevelu  $\leq 7.00$  et/ou déficit basal artériel  $\geq 12$  mmol/L**P20.2\* Acidémie foetale constatée pour la première fois à la naissance***Comprend:* pH du sang artériel du cordon ombilical  $\leq 7.00$  et/ou déficit basal artériel  $\geq 12$  mmol/L**P20.9 Acidémie foetale, période du constat non précisée****P22 Détresse respiratoire du nouveau-né***A l'exclusion de:* insuffisance respiratoire du nouveau-né (P28.5)**P22.0 Syndrome de détresse respiratoire du nouveau-né (SDR)***Comprend:* Maladie des membranes hyalines du nouveau-né  
Syndrome de détresse respiratoire idiopathique (SDRI)**P22.1 Tachypnée transitoire du nouveau-né***Comprend:* Syndrome du poumon noyé**P22.8 Autres détresses respiratoires du nouveau-né****P22.9 Détresse respiratoire du nouveau-né, sans précision****P23 Pneumonie congénitale***Comprend:* Pneumonie infectieuse acquise in utero ou pendant l'accouchement*A l'exclusion de:* Pneumonie néonatale résultant d'une aspiration (P24.-)**P23.0 Pneumonie congénitale due à un agent viral***A l'exclusion de:* pneumonie due à la rubéole congénitale (P35.0)**P23.1 Pneumonie congénitale à Chlamydia****P23.2 Pneumonie congénitale à staphylocoques****P23.3 Pneumonie congénitale due à des streptocoques, groupe B****P23.4 Pneumonie congénitale à Escherichia coli****P23.5 Pneumonie congénitale à Pseudomonas****P23.6 Pneumonie congénitale due à d'autres agents bactériens***Comprend:* Haemophilus influenzae  
Klebsiella pneumoniae  
Mycoplasma pneumoniae  
Streptocoques, sauf groupe B**P23.8 Pneumonie congénitale due à d'autres micro-organismes****P23.9 Pneumonie congénitale, sans précision****P24 Syndromes d'aspiration néonatales***Comprend:* pneumonie néonatale résultant d'une aspiration**P24.0 Aspiration néonatale de méconium****P24.1 Aspiration néonatale de liquide amniotique et de mucus***Comprend:* Aspiration de liquide amniotique**P24.2 Aspiration néonatale de sang****P24.3 Aspiration néonatale de lait et d'aliments régurgités****P24.8 Autres syndromes néonatales d'aspiration****P24.9 Syndrome néonatal d'aspiration, sans précision***Comprend:* Pneumonie néonatale d'aspiration SAI**P25 Emphysème interstitiel et affections apparentées survenant pendant la période périnatale****P25.0 Emphysème interstitiel survenant pendant la période périnatale**

- P25.1** Pneumothorax survenant pendant la période périnatale
- P25.2** Pneumomédiastin survenant pendant la période périnatale
- P25.3** Pneumopéricarde survenant pendant la période périnatale
- P25.8** Autres affections apparentées à l'emphysème interstitiel survenant pendant la période périnatale  
*Comprend:* Embolie gazeuse survenant pendant la période périnatale

**P26** Hémorragie pulmonaire survenant pendant la période périnatale

- P26.0** Hémorragie trachéobronchique survenant pendant la période périnatale
- P26.8** Autres hémorragies pulmonaires survenant pendant la période périnatale

**P27** Maladies respiratoires chroniques survenant pendant la période périnatale

- P27.0** Syndrome de Wilson-Mikity  
*Comprend:* Dysmaturité pulmonaire
- P27.1** Dysplasie broncho-pulmonaire survenant pendant la période périnatale
- P27.8** Autres maladies respiratoires chroniques survenant pendant la période périnatale  
*Comprend:* Fibrose pulmonaire congénitale  
Poumon de ventilation du nouveau-né

**P27.9** Maladie respiratoire chronique non précisée survenant pendant la période périnatale

**P28** Autres affections respiratoires survenant pendant la période périnatale

*A l'exclusion de:* malformations congénitales de l'appareil respiratoire (Q30-Q34)

- P28.0** Atélectasie primitive du nouveau-né  
*Comprend:* Collapsus primitif des alvéoles pulmonaires  
Hypoplasie pulmonaire associée à la brièveté de la gestation  
Immaturité pulmonaire SAI
- P28.1** Atélectasies du nouveau-né, autres et sans précision  
*Comprend:* Atélectasie (de):
- SAI
  - partielle
  - résorption, sans syndrome de détresse respiratoire
  - secondaire
- P28.2** Crises de cyanose du nouveau-né  
*A l'exclusion de:* apnée du nouveau-né (P28.3-P28.4)
- P28.3** Apnée primitive du sommeil chez le nouveau-né  
*Comprend:* Apnée du sommeil chez le nouveau-né:
- SAI
  - centrale
  - obstructive
- P28.4** Autres apnées du nouveau-né  
*Comprend:* Apnée (de la) (du) :
- nouveau-né, obstructive
  - prématurité
- A l'exclusion de:* apnée du sommeil obstructive chez le nouveau-né (P28.3)
- P28.5** Insuffisance respiratoire du nouveau-né
- P28.8** Autres affections respiratoires précisées chez le nouveau-né  
*Comprend:* Coryza du nouveau-né  
Stridor (laryngé) congénital SAI  
*A l'exclusion de:* rhinite syphilitique congénitale précoce (A50.0)
- P28.9** Affection respiratoire du nouveau-né, sans précision

**P29 Affections cardiovasculaires survenant pendant la période périnatale**

*A l'exclusion de:* malformations congénitales de l'appareil circulatoire (Q20-Q28)

**P29.0 Insuffisance cardiaque néonatale****P29.1 Arythmie cardiaque néonatale****P29.10\* Arrêt cardiaque néonatal****P29.18\* Autre dysrythmie cardiaque néonatale**

*Comprend:* Anomalie de la fréquence et du rythme cardiaque du nouveau-né

**P29.2 Hypertension néonatale****P29.3 Persistance de la circulation foetale**

*Comprend:* Hypertension pulmonaire (persistante) du nouveau-né  
Obturation retardée du canal artériel

**P29.4 Ischémie transitoire du myocarde du nouveau-né****P29.8 Autres affections cardiovasculaires survenant pendant la période périnatale**

*Comprend:*

Thrombose artérielle	}	dont l'origine se situe dans la période périnatale
Thrombose cardiaque		
Thrombose veineuse		

**P29.9 Affection cardiovasculaire survenant pendant la période périnatale, sans précision****Infections spécifiques de la période périnatale (P35-P39)**

*Comprend:* Infections acquises in utero ou pendant la naissance

*A l'exclusion de:* infection asymptomatique par le virus de l'immunodéficience humaine [VIH] (Z21)

infection gonococcique congénitale (A54.-)

maladies:

- dues au virus de l'immunodéficience humaine [VIH] (B24)
- infectieuses:
  - acquises après la naissance (A00-B99, J09-J11)
  - de la mère, cause de mortalité ou de morbidité du foetus ou du nouveau-né, ne présentant lui-même aucun signe de maladie (P00.2)
  - intestinales (A00-A09)

mise en évidence par des examens de laboratoire du virus de l'immunodéficience humaine [VIH] (R75)

pneumonie congénitale (P23.-)

syphilis congénitale (A50.-)

tétanos néonatal (A33)

**P35 Maladies virales congénitales****P35.0 Syndrome de rubéole congénitale**

*Comprend:* Pneumonite due à la rubéole congénitale

**P35.1 Infection congénitale à cytomégalovirus****P35.2 Infection virale congénitale herpétique [Herpès simplex]****P35.3 Hépatite virale congénitale****P35.8 Autres maladies virales congénitales**

*Comprend:* Varicelle congénitale

**P35.9 Maladie virale congénitale, sans précision****P36 Sepsie bactérienne du nouveau-né**

*Comprend:* Septicémie congénitale

**P36.0 Sepsie du nouveau-né à streptocoques, groupe B**

- P36.1 Sepsie du nouveau-né à streptocoques, autre et sans précision**  
**P36.2 Sepsie du nouveau-né à staphylocoques dorés (aureus)**  
**P36.3 Sepsie du nouveau-né à staphylocoques, autre et sans précision**  
**P36.4 Sepsie du nouveau-né à Escherichia coli**  
**P36.5 Sepsie du nouveau-né due à des anaérobies**  
**P36.8 Autre sepsie bactérienne du nouveau-né**  
**P36.9 Sepsie bactérienne du nouveau-né, sans précision**

### **P37 Autres maladies infectieuses et parasitaires congénitales**

*A l'exclusion de:* diarrhée néonatale:

- infectieuse (A00-A09)
  - non infectieuse (P78.3)
- entérocolite nécrosante du fœtus ou du nouveau-né (P77)  
 ophtalmie gonococcique du nouveau-né (A54.3)  
 syphilis congénitale (A50.-)  
 tétanos néonatal (A33)

- P37.0 Tuberculose congénitale**  
**P37.1 Toxoplasmose congénitale**  
*Comprend:* Hydrocéphalie due à une toxoplasmose congénitale  
**P37.2 Listériose néonatale (disséminée)**  
**P37.3 Paludisme congénital à Plasmodium falciparum**  
**P37.4 Autres formes de paludisme congénital**  
**P37.5 Candidose néonatale**  
**P37.50\* Candidose néonatale topique ou gastro-intestinale**  
*Comprend:* Candidose néonatale:
  - buccale
  - mucocutanée
  - périnéale**P37.51\* Candidose néonatale invasive**  
*Comprend:* Candidose:
  - pulmonaire néonatale
  - systémique néonatale
 Septicémie à candida néonatale généralisée (disséminée)  
**P37.58\* Autre candidose néonatale**  
**P37.59\* Candidose néonatale, sans précision**  
**P37.8 Autres maladies infectieuses et parasitaires congénitales précisées**  
**P37.9 Maladie infectieuse ou parasitaire congénitale, sans précision**

### **P38 Omphalite du nouveau-né, avec ou sans hémorragie légère**

### **P39 Autres infections spécifiques de la période périnatale**

- P39.0 Mastite infectieuse néonatale**  
*A l'exclusion de:* engorgement du sein chez le nouveau-né (P83.4)  
 mastite non infectieuse du nouveau-né (P83.4)  
**P39.1 Conjonctivite et dacryocystite néonatales**  
*Comprend:* Conjonctivite néonatale à Chlamydia  
 Ophtalmie du nouveau-né SAI  
*A l'exclusion de:* conjonctivite gonococcique (A54.3)  
**P39.2 Infection intra-amniotique du fœtus, non classée ailleurs**  
**P39.3 Infection néonatale des voies urinaires**

- P39.4 Infection néonatale de la peau**  
*Comprend:* Pyodermite néonatale  
*A l'exclusion de:* pemphigus épidémique du nouveau-né (L00)  
 syndrome d'épidermolyse staphylococcique du nourrisson (L00)
- P39.8 Autres infections spécifiques précisées de la période périnatale**
- P39.9 Infection spécifique de la période périnatale, sans précision**

## Affections hémorragiques et hématologiques du fœtus et du nouveau-né (P50-P61)

*A l'exclusion de:* anémies hémolytiques héréditaires (D55-D58)  
 maladie de Crigler et Najjar (E80.5)  
 sténose et rétrécissement congénitaux des voies biliaires (Q44.3)  
 syndrome de Dubin-Johnson (E80.6)  
 syndrome de Gilbert (E80.4)

### **P50 Perte de sang foetal**

*A l'exclusion de:* anémie congénitale par perte de sang foetal (P61.3)  
 omphalite avec hémorragie légère (P38)

- P50.0 Perte de sang foetal due à vasa praevia**
- P50.1 Perte de sang foetal due à une rupture du cordon**
- P50.2 Perte de sang foetal d'origine placentaire**
- P50.3 Hémorragie vers un jumeau**
- P50.4 Hémorragie vers la circulation maternelle**
- P50.5 Perte de sang foetal au niveau de la section du cordon d'un jumeau**
- P50.8 Autres pertes de sang foetal**  
*Comprend:* Glissement de la ligature ombilicale SAI  
 Hémorragie ombilicale, SAI  
 Perte de sang foetal due à la coupure du cordon, NCA  
*A l'exclusion de:* perte de sang foetal au niveau de la section du cordon d'un jumeau (P50.5)
- P50.9 Perte de sang foetal, sans précision**  
*Comprend:* Hémorragie foetale SAI

### **P52 Hémorragie intracrânienne non traumatique du fœtus et du nouveau-né**

*Comprend:* Hémorragie intracrânienne due à une anoxie ou une hypoxie

*A l'exclusion de:* hémorragie intracrânienne due à un traumatisme:

- à la naissance (P10.-)
- autres (S06.-)
- de la mère (P00.5)

- P52.0 Hémorragie intraventriculaire (non traumatique), degré 1, du fœtus et du nouveau-né**  
*Comprend:* Hémorragie sous-épendymaire (sans envahissement intraventriculaire)
- P52.1 Hémorragie intraventriculaire (non traumatique), degré 2, du fœtus et du nouveau-né**  
*Comprend:* Hémorragie sous-épendymaire avec envahissement intraventriculaire
- P52.2 Hémorragie intraventriculaire (non traumatique), degré 3 et degré 4, du fœtus et du nouveau-né**
- P52.20\* Hémorragie intraventriculaire (non traumatique), degré 3, du fœtus et du nouveau-né**  
*Comprend:* Hémorragie sous-épendymaire avec extension intraventriculaire et hypertrophie de ventricules
- P52.21\* Hémorragie intraventriculaire (non traumatique), degré 4, du fœtus et du nouveau-né**  
*Comprend:* Hémorragie sous-épendymaire avec extension intracrânienne et extension intraventriculaire

- P52.3** Hémorragie intraventriculaire (non traumatique) du fœtus et du nouveau-né, sans précision
- P52.4** Hémorragie intracérébrale (non traumatique) du fœtus et du nouveau-né
- P52.5** Hémorragie sous-arachnoïdienne (non traumatique) du fœtus et du nouveau-né
- P52.6** Hémorragie cérébelleuse et de la fosse postérieure (non traumatique) du fœtus et du nouveau-né
- P52.8** Autres hémorragies intracrâniennes (non traumatiques) du fœtus et du nouveau-né
- P52.9** Hémorragie intracrânienne (non traumatique) du fœtus et du nouveau-né, sans précision

**P53****Maladie hémorragique du fœtus et du nouveau-né**

*Comprend:* Carence du nouveau-né en vitamine K

**P54****Autres hémorragies néonatales**

*A l'exclusion de:* hémorragie pulmonaire survenant pendant la période périnatale (P26.-)  
perte de sang fœtal (P50.-)

- P54.0** Hématémèse néonatale  
*A l'exclusion de:* due à une déglutition de sang maternel (P78.2)
- P54.1** Mélaena néonatal  
*A l'exclusion de:* due à une déglutition de sang maternel (P78.2)
- P54.2** Hémorragie rectale néonatale
- P54.3** Autres hémorragies gastro-intestinales néonatales
- P54.4** Hémorragie surrénalienne néonatale
- P54.5** Hémorragie cutanée néonatale

*Comprend:*

Contusions	}	du fœtus ou du nouveau-né
Ecchymoses		
Hématome superficiel		
Pétéchies		

*A l'exclusion de:* céphalhématome dû à un traumatisme obstétrical (P12.0)  
meurtrissure du cuir chevelu due à un traumatisme obstétrical (P12.3)

- P54.6** Hémorragie vaginale néonatale  
*Comprend:* Fausses règles
- P54.8** Autres hémorragies néonatales précisées
- P54.9** Hémorragie néonatale, sans précision

**P55****Maladie hémolytique du fœtus et du nouveau-né**

- P55.0** Iso-immunisation Rh du fœtus et du nouveau-né
- P55.1** Iso-immunisation ABO du fœtus et du nouveau-né
- P55.8** Autres maladies hémolytiques du fœtus et du nouveau-né
- P55.9** Maladie hémolytique du fœtus et du nouveau-né, sans précision

**P56****Anasarque foetoplacentaire due à une maladie hémolytique**

*A l'exclusion de:* anasarque foetoplacentaire SAI (P83.2)  
non due à une maladie hémolytique (P83.2)

- P56.0** Anasarque foetoplacentaire due à une iso-immunisation
- P56.9** Anasarque foetoplacentaire due à des maladies hémolytiques, autres et sans précision

**P57****Ictère nucléaire**

- P57.0** Ictère nucléaire dû à une iso-immunisation

- P57.8**      **Autres formes précisées d'ictère nucléaire**  
*A l'exclusion de:* maladie de Crigler et Najjar (E80.5)
- P57.9**      **Ictère nucléaire, sans précision**
- P58**      **Ictère néonatal dû à d'autres hémolyses excessives**  
*A l'exclusion de:* ictère dû à une iso-immunisation (P55-P57)
- P58.0**      **Ictère néonatal dû à des contusions**
- P58.1**      **Ictère néonatal dû à un saignement**
- P58.2**      **Ictère néonatal dû à une infection**
- P58.3**      **Ictère néonatal dû à une polycythémie**
- P58.4**      **Ictère néonatal dû à des médicaments ou des toxines transmis par la mère ou administrés au nouveau-né**  
Utiliser un code de cause externe supplémentaire (chapitre XX) pour identifier le médicament, si l'affection est d'origine iatrogène.
- P58.5**      **Ictère néonatal dû à une déglutition de sang maternel**
- P58.8**      **Ictère néonatal dû à d'autres hémolyses excessives précisées**
- P58.9**      **Ictère néonatal dû à une hémolyse excessive, sans précision**
- P59**      **Ictère néonatal dû à des causes autres et sans précision**  
*A l'exclusion de:* dû à des erreurs innées du métabolisme (E70-E90)  
ictère nucléaire (P57.-)
- P59.0**      **Ictère néonatal associé à un accouchement avant terme**  
*Comprend:*      Hyperbilirubinémie de la prématurité  
Ictère dû à un retard de la glycuronoconjugaison associée à un accouchement avant terme
- P59.1**      **Syndrome de la « bile épaisse »**
- P59.2**      **Ictère néonatal dû à des lésions hépatocellulaires, autres et sans précision**  
*Comprend:*      Hépatite foetale ou néonatale (idiopathique)  
Hépatite foetale ou néonatale à cellules géantes  
*A l'exclusion de:* hépatite virale congénitale (P35.3)
- P59.3**      **Ictère néonatal dû à des inhibiteurs de la lactation**
- P59.8**      **Ictère néonatal dû à d'autres causes précisées**
- P59.9**      **Ictère néonatal, sans précision**  
*Comprend:*      Ictère physiologique (intense) (prolongé) SAI
- P60**      **Coagulation intravasculaire disséminée chez le fœtus et le nouveau-né**  
*Comprend:*      Syndrome de défibrination du fœtus ou du nouveau-né
- P61**      **Autres affections hématologiques de la période périnatale**  
*A l'exclusion de:* hypogammaglobulinémie transitoire du nourrisson (D80.7)
- P61.0**      **Thrombopénie néonatale transitoire**  
*Comprend:*      Thrombopénie néonatale due à:  
• exsanguinotransfusion  
• iso-immunisation  
• thrombocytopénie maternelle idiopathique
- P61.1**      **Polycythémie du nouveau-né**
- P61.2**      **Anémie de la prématurité**
- P61.3**      **Anémie congénitale par perte de sang foetal**
- P61.4**      **Autres anémies congénitales, non classées ailleurs**  
*Comprend:*      Anémie congénitale SAI
- P61.5**      **Neutropénie néonatale transitoire**

- P61.6**      **Autres affections transitoires de la coagulation pendant la période néonatale**  
**P61.8**      **Autres affections hématologiques précisées de la période périnatale**  
**P61.9**      **Affection hématologique de la période périnatale, sans précision**

## **Anomalies endocriniennes et métaboliques transitoires spécifiques du fœtus et du nouveau-né (P70-P74)**

*Comprend:* Les affections endocriniennes et métaboliques transitoires causées par la réponse de l'enfant aux facteurs endocriniens et métaboliques maternels, ou son adaptation à l'existence extra-utérine

### **P70 Anomalies transitoires du métabolisme des glucides spécifiques du fœtus et du nouveau-né**

- P70.0**      **Syndrome de l'enfant dont la mère a un diabète de la grossesse**  
*Comprend:* Fœtus ou nouveau-né (avec hypoglycémie) affecté par le diabète gestationnel de la mère
- P70.1**      **Syndrome de l'enfant de mère diabétique**  
*Comprend:* Fœtus ou nouveau-né (avec hypoglycémie) affecté par le diabète sucré (pré-existant) de la mère
- P70.2**      **Diabète sucré néonatal**
- P70.3**      **Hypoglycémie néonatale iatrogène**
- P70.4**      **Autres hypoglycémies néonatales**  
*Comprend:* Hypoglycémie transitoire du nouveau-né
- P70.8**      **Autres anomalies transitoires du métabolisme des glucides chez le fœtus et le nouveau-né**
- P70.9**      **Anomalie transitoire du métabolisme des glucides chez le fœtus et le nouveau-né, sans précision**

### **P71 Anomalies transitoires du métabolisme du calcium et du magnésium du nouveau-né**

- P71.0**      **Hypocalcémie du nouveau-né, due au lait de vache**
- P71.1**      **Autres hypocalcémies du nouveau-né**  
*A l'exclusion de:* hypoparathyroïdie néonatale (P71.4)
- P71.2**      **Hypomagnésémie néonatale**
- P71.3**      **Tétanie néonatale sans carence en calcium ou magnésium**  
*Comprend:* Tétanie néonatale SAI
- P71.4**      **Hypoparathyroïdie néonatale transitoire**
- P71.8**      **Autres anomalies transitoires du métabolisme du calcium et du magnésium du nouveau-né**
- P71.9**      **Anomalie transitoire du métabolisme du calcium et du magnésium du nouveau-né, sans précision**

### **P72 Autres anomalies endocriniennes transitoires du nouveau-né**

- A l'exclusion de:* goitre dû à un trouble de l'hormonosynthèse (E07.1)  
 hypothyroïdie congénitale avec ou sans goitre (E03.0-E03.1)  
 syndrome de Pendred (E07.1)
- P72.0**      **Goitre néonatal, non classé ailleurs**  
*Comprend:* Goitre congénital transitoire avec fonction thyroïdienne normale
- P72.1**      **Hyperthyroïdie transitoire néonatale**  
*Comprend:* Thyrotoxicose néonatale



- P72.2**      **Autres anomalies néonatales transitoires de la fonction thyroïdienne, non classées ailleurs**  
*Comprend:*    Hypothyroïdie transitoire néonatale
- P72.8**      **Autres anomalies endocriniennes transitoires précisées du nouveau-né**
- P72.9**      **Anomalie endocrinienne transitoire du nouveau-né, sans précision**
- P74**        **Autres anomalies électrolytiques et métaboliques transitoires du nouveau-né**
- P74.0**      **Acidose métabolique tardive du nouveau-né**
- P74.1**      **Déshydratation du nouveau-né**
- P74.2**      **Anomalies de l'équilibre sodique du nouveau-né**
- P74.20\***    **Hyponatrémie du nouveau-né**
- P74.21\***    **Hypernatrémie du nouveau-né**
- P74.29\***    **Perturbations non précisées de l'équilibre sodique du nouveau-né**
- P74.3**      **Anomalies de l'équilibre du potassium du nouveau-né**
- P74.30\***    **Hypokaliémie du nouveau-né**
- P74.31\***    **Hyperkaliémie du nouveau-né**
- P74.39\***    **Perturbations non précisées de l'équilibre du potassium du nouveau-né**
- P74.4**      **Autres anomalies électrolytiques transitoires du nouveau-né**
- P74.5**      **Tyrosinémie transitoire du nouveau-né**
- P74.8**      **Autres anomalies métaboliques transitoires du nouveau-né**
- P74.9**      **Anomalie métabolique transitoire du nouveau-né, sans précision**

## Affections de l'appareil digestif du fœtus et du nouveau-né (P75-P78)

**P75\***      **Iléus méconial au cours de la fibrose kystique (E84.1†)**

**P76**        **Autres occlusions intestinales du nouveau-né**

- P76.0**      **Syndrome du bouchon méconial**  
*Comprend:*    Iléus méconial en absence confirmée de fibrose kystique
- P76.1**      **Iléus transitoire du nouveau-né**  
*A l'exclusion de:* maladie de Hirschsprung (Q43.1)
- P76.2**      **Occlusion intestinale due à un lait épaissi**
- P76.8**      **Autres occlusions intestinales précisées du nouveau-né**  
*A l'exclusion de:* occlusion intestinale classée en (K56.0-K56.5)
- P76.9**      **Occlusion intestinale du nouveau-né, sans précision**

**P77**        **Entérocolite nécrosante du fœtus et du nouveau-né**

**P78**        **Autres affections périnatales de l'appareil digestif**

- A l'exclusion de:* hémorragies gastro-intestinales néonatales (P54.0-P54.3)
- P78.0**      **Perforation intestinale périnatale**  
*Comprend:*    Péritonite méconiale
- P78.1**      **Autres péritonites néonatales**  
*Comprend:*    Péritonite néonatale SAI
- P78.2**      **Hématémèse et mélaena néonatales dus à une déglutition de sang maternel**

- P78.3 Diarrhée non infectieuse néonatale**  
*Comprend:* Diarrhée néonatale SAI  
*A l'exclusion de:* diarrhée néonatale SAI dans les pays où cette affection peut être présumée d'origine infectieuse (A09)
- P78.8 Autres affections périnatales précisées de l'appareil digestif**
- P78.80\* Cirrhose congénitale (du foie)**
- P78.81\* Reflux oesophagien néonatal**  
*Comprend:* Reflux gastrooesophagien chez un nouveau-né (enfant)
- P78.88\* Autres affections périnatales précisées de l'appareil digestif**  
*Comprend:* Ulcère gastro-duodénal du nouveau-né
- P78.9 Affection périnatale de l'appareil digestif, sans précision**

## Affections concernant les téguments et la régulation thermique du fœtus et du nouveau-né (P80-P83)

### **P80 Hypothermie du nouveau-né**

- P80.0 Syndrome hypothermique du nouveau-né**  
*Comprend:* Hypothermie sévère et généralement chronique associée à une coloration rosée, des oedèmes et des anomalies neurologiques et biochimiques.  
*A l'exclusion de:* hypothermie légère du nouveau-né (P80.8)
- P80.8 Autres formes d'hypothermie du nouveau-né**  
*Comprend:* Hypothermie légère du nouveau-né
- P80.9 Hypothermie du nouveau-né, sans précision**

### **P81 Autres troubles de la régulation thermique du nouveau-né**

- P81.0 Hyperthermie du nouveau-né due à l'environnement**
- P81.8 Autres troubles précisés de la régulation thermique du nouveau-né**
- P81.9 Trouble de la régulation thermique du nouveau-né, sans précision**  
*Comprend:* Fièvre du nouveau-né SAI

### **P83 Autres affections des téguments spécifiques du fœtus et du nouveau-né**

- A l'exclusion de:* anasarque foetoplacentaire due à une maladie hémolytique (P56.-)  
croûte de lait (L21.0)  
érythème fessier du nourrisson (L22)  
infection néonatale de la peau (P39.4)  
malformations congénitales de la peau et des phanères (Q80-Q84)  
syndrome d'épidermolyse staphylococcique du nourrisson (L00)
- P83.0 Sclérème du nouveau-né**
- P83.1 Érythème toxique du nouveau-né**
- P83.2 Anasarque foetoplacentaire non due à une maladie hémolytique**  
*Comprend:* Anasarque foetoplacentaire SAI
- P83.3 Oedèmes, autres et sans précision, spécifiques du fœtus et du nouveau-né**
- P83.4 Engorgement du sein chez le nouveau-né**  
*Comprend:* Mastite non infectieuse du nouveau-né
- P83.5 Hydrocèle congénitale**
- P83.6 Polype ombilical du nouveau-né**

- P83.8**      **Autres affections précisées des téguments spécifiques du fœtus et du nouveau-né**  
*Comprend:*      Sclérodémie néonatale  
                          Syndrome du bébé bronzé  
                          Urticaire du nouveau-né
- P83.9**      **Affection des téguments spécifiques du fœtus et du nouveau-né, sans précision**

## Autres affections dont l'origine se situe dans la période périnatale (P90-P96)

### **P90**      **Convulsions du nouveau-né**

*A l'exclusion de:* convulsions néonatales bénignes (familiales) (G40.3)

### **P91**      **Autres affections cérébrales du nouveau-né**

- P91.0**      **Ischémie cérébrale néonatale**
- P91.1**      **Kystes périventriculaires acquis du nouveau-né**
- P91.2**      **Leucomalacie cérébrale néonatale**
- P91.3**      **Irritabilité cérébrale du nouveau-né**
- P91.4**      **Baisse de l'activité cérébrale du nouveau-né**
- P91.5**      **Coma du nouveau-né**
- P91.6**      **Encéphalopathie ischémique hypoxique du nouveau-né**
- P91.8**      **Autres affections cérébrales précisées du nouveau-né**
- P91.80\***     **Ventriculomégalie (cérébrale) néonatale**
- P91.88\***     **Autres affections cérébrales précisées du nouveau-né**
- P91.9**      **Affection cérébrale du nouveau-né, sans précision**

### **P92**      **Problèmes alimentaires du nouveau-né**

- P92.0**      **Vomissements du nouveau-né**
- P92.1**      **Régurgitation et mérycisme du nouveau-né**
- P92.2**      **Alimentation lente du nouveau-né**
- P92.3**      **Sous-alimentation du nouveau-né**
- P92.4**      **Suralimentation du nouveau-né**
- P92.5**      **Alimentation au sein difficile chez le nouveau-né**
- P92.8**      **Autres problèmes alimentaires du nouveau-né**  
*Comprend:*      Intolérance alimentaire du nouveau-né
- P92.9**      **Problème alimentaire du nouveau-né, sans précision**

### **P93**      **Réactions et intoxications médicamenteuses du fœtus et du nouveau-né**

*Comprend:*      Syndrome gris dû à l'administration de chloramphénicol au nouveau-né

*A l'exclusion de:* ictère dû à des médicaments ou des toxines transmis par la mère ou administrés au nouveau-né (P58.4)  
                          réactions et intoxications dues à des opiacées, tranquillisants et autres médicaments transmis par la mère (P04.0-P04.1, P04.4)  
                          symptômes de sevrage dus à:

- l'administration thérapeutique de médicaments au nouveau-né (P96.2)
- la consommation par la mère de drogues toxicomagènes (P96.1)

**P94****Anomalies du tonus musculaire du nouveau-né****P94.0****Myasthénie transitoire néonatale**

*A l'exclusion de:* myasthénie gravis (G70.0)

**P94.1****Hypertonie congénitale****P94.2****Hypotonie congénitale**

*Comprend:* Syndrome non spécifique du bébé « poupée de son »

**P94.8****Autres anomalies du tonus musculaire du nouveau-né****P94.9****Anomalie du tonus musculaire du nouveau-né, sans précision****P95****Mort foetale de cause non précisée**

*Comprend:* Foetus mort-né SAI  
Mort-né SAI

**P96****Autres affections dont l'origine se situe dans la période périnatale****P96.0****Insuffisance rénale congénitale**

*Comprend:* Urémie du nouveau-né

**P96.1****Symptômes néonataux de privation dus à la toxicomanie de la mère**

*Comprend:* Syndrome d'abstinence néonatale  
Syndrome de sevrage chez un enfant de mère toxicomane

*A l'exclusion de:* réactions et intoxications dues à des opiacés et tranquillisants administrés à la mère pendant le travail et l'accouchement (P04.0)

**P96.2****Symptômes de privation d'une utilisation thérapeutique de médicaments chez le nouveau-né****P96.3****Retard de fermeture des sutures crâniennes**

*Comprend:* Craniotabès du nouveau-né

**P96.4****Interruption de grossesse, affectant le fœtus et nouveau-né**

*A l'exclusion de:* interruption de grossesse (affectant la mère) (O04.-)

**P96.5****Complications consécutives à des interventions intra-utérines, non classées ailleurs****P96.8****Autres affections précisées dont l'origine se situe dans la période périnatale****P96.9****Affection dont l'origine se situe dans la période périnatale, sans précision**

*Comprend:* Anoxie SAI  
Asphyxie SAI  
Débilité congénitale SAI  
Hypoxie SAI

*A l'exclusion de:* anoxie, asphyxie et hypoxie lorsque la valeur documentée du pH du sang artériel est  $\leq 7.00$  et/ou le déficit basal artériel est  $\geq 12$  mmol/L (P20.-)

## **Malformations congénitales, déformations et anomalies chromosomiques (Q00-Q99)**

*A l'exclusion de:* erreurs innées du métabolisme (E70-E90)

*Ce chapitre comprend les groupes suivants:*

- Q00-Q07 Malformations congénitales du système nerveux**
- Q10-Q18 Malformations congénitales de l' oeil, de l' oreille, de la face et du cou**
- Q20-Q28 Malformations congénitales de l' appareil circulatoire**
- Q30-Q34 Malformations congénitales de l' appareil respiratoire**
- Q35-Q37 Bec-de-lièvre et fente palatine**
- Q38-Q45 Autres malformations congénitales de l' appareil digestif**
- Q50-Q56 Malformations congénitales des organes génitaux**
- Q60-Q64 Malformations congénitales de l' appareil urinaire**
- Q65-Q79 Malformations congénitales et déformations du système ostéo-articulaire et des muscles**
- Q80-Q89 Autres malformations congénitales**
- Q90-Q99 Anomalies chromosomiques, non classées ailleurs**

## Malformations congénitales du système nerveux (Q00-Q07)

### Q00 Anencéphalie et malformations similaires

#### Q00.0 Anencéphalie

*Comprend:* Acéphalie  
Acrânie  
Anencéphalomyélie  
Hémianencéphalie  
Hémicéphalie

#### Q00.1 Cranio-rachischisis

#### Q00.2 Inencéphalie

### Q01 Encéphalocèle

*Comprend:* encéphalomyélocèle  
hydro-encéphalocèle  
hydroméningocèle crânienne  
méningo-encéphalocèle  
méningocèle cérébrale

*A l'exclusion de:* syndrome de Meckel-Gruber (Q61.9)

#### Q01.0 Encéphalocèle frontale

#### Q01.1 Encéphalocèle naso-frontale

#### Q01.2 Encéphalocèle occipitale

#### Q01.8 Encéphalocèle d'autres localisations

#### Q01.9 Encéphalocèle, sans précision

### Q02 Microcéphalie

*Comprend:* Hydromicrocéphalie  
Micro-encéphale

*A l'exclusion de:* syndrome de Meckel-Gruber (Q61.9)

### Q03 Hydrocéphalie congénitale

*Comprend:* hydrocéphalie du nouveau-né

*A l'exclusion de:* hydrocéphalie:

- acquise (G91.-)
  - avec spina bifida (Q05.0-Q05.4)
  - due à une toxoplasmose congénitale (P37.1)
- syndrome d'Arnold-Chiari (Q07.0)

#### Q03.0 Malformations de l'aqueduc de Sylvius

*Comprend:* Aqueduc de Sylvius:

- anomalie
- obstruction congénitale
- sténose

#### Q03.1 Atrésie des fentes de Luschka et du foramen de Magendie

*Comprend:* Syndrome de Dandy-Walker

#### Q03.8 Autres hydrocéphalies congénitales

#### Q03.9 Hydrocéphalie congénitale, sans précision

### Q04 Autres malformations congénitales de l'encéphale

*A l'exclusion de:* cyclopie (Q87.0)  
macrocéphalie (Q75.3)

**Q04.0 Malformations congénitales du corps calleux**

*Comprend:* Agénésie du corps calleux

**Q04.1 Arhinencéphalie**

**Q04.2 Holoprosencéphalie**

**Q04.3 Autres anomalies localisées du développement de l'encéphale**

*Comprend:*

Absence	}	d'une partie de l'encéphale
Agénésie		
Aplasia		
Hypoplasie		
Agyrie		
Hydranencéphalie		
Lissencéphalie		
Microgyrie		
Pachygyrie		

*A l'exclusion de:* malformations congénitales du corps calleux (Q04.0)

**Q04.4 Dysplasie du septum et des voies optiques**

**Q04.5 Mégalencéphalie**

**Q04.6 Kystes cérébraux congénitaux**

*Comprend:* Porencéphalie  
Schizencéphalie

*A l'exclusion de:* kyste porencéphalique acquis (G93.0)

**Q04.8 Autres malformations congénitales précisées de l'encéphale**

*Comprend:* Macrogyrie

**Q04.9 Malformation congénitale de l'encéphale, sans précision**

*Comprend:*

Anomalie congénitale	}	SAI de l'encéphale
Anomalies multiples congénitales		
Maladie ou lésion congénitale		

**Q05**

**Spina bifida**

*Comprend:* hydroméningocèle (rachidienne)  
méningocèle (rachidienne)  
méningomyélocèle  
myélocèle  
myéломéningocèle  
rachischisis  
spina bifida (aperta) (kystique)  
syringomyélocèle

*A l'exclusion de:* spina bifida occulta (Q76.0)  
syndrome d'Arnold-Chiari (Q07.0)

**Q05.0 Spina bifida cervical, avec hydrocéphalie**

**Q05.1 Spina bifida thoracique, avec hydrocéphalie**

*Comprend:*

Spina bifida:	}	avec hydrocéphalie
• dorsal		
• thoraco-lombaire/ dorso-lombaire		

**Q05.2 Spina bifida lombaire, avec hydrocéphalie**

*Comprend:* Spina bifida lombo-sacré avec hydrocéphalie

**Q05.3 Spina bifida sacré, avec hydrocéphalie**

**Q05.4 Spina bifida, avec hydrocéphalie, sans précision**

Q05.5

- Q05.5 **Spina bifida cervical, sans hydrocéphalie**
- Q05.6 **Spina bifida thoracique, sans hydrocéphalie**

*Comprend:* Spina bifida:

- dorsal SAI
- dorso-lombaire SAI

- Q05.7 **Spina bifida lombaire, sans hydrocéphalie**

*Comprend:* Spina bifida lombo-sacré SAI

- Q05.8 **Spina bifida sacré, sans hydrocéphalie**

- Q05.9 **Spina bifida, sans précision**

**Q06 Autres malformations congénitales de la moelle épinière**

- Q06.0 **Amyélie**

- Q06.1 **Hypoplasie et dysplasie de la moelle épinière**

*Comprend:* Atéloomyélie  
Myélatélie  
Myélodysplasie de la moelle épinière

- Q06.2 **Diastématomyélie**

- Q06.3 **Autres malformations congénitales de la queue de cheval**

- Q06.4 **Hydromyélie**

*Comprend:* Hydrosrachis

- Q06.8 **Autres malformations congénitales précisées de la moelle épinière**

- Q06.9 **Malformation congénitale de la moelle épinière, sans précision**

*Comprend:*

Anomalie congénitale	}	SAI de la moelle épinière ou des méninges
Maladie ou lésion congénitale		

**Q07 Autres malformations congénitales du système nerveux**

*A l'exclusion de:* dysautonomie familiale [Riley-Day] (G90.1)  
neurofibromatose (non maligne) (Q85.0)

- Q07.0 **Syndrome d'Arnold-Chiari**

- Q07.8 **Autres malformations congénitales précisées du système nerveux**

*Comprend:* Agénésie d'un nerf  
Anomalie d'un plexus nerveux  
Mâchoire à clignement  
Phénomène de Marcus Gunn

- Q07.9 **Malformation congénitale du système nerveux, sans précision**

*Comprend:*

Anomalie congénitale	}	SAI du système nerveux
Maladie ou lésion congénitale		



## Malformations congénitales de l'oeil, de l'oreille, de la face et du cou (Q10-Q18)

*A l'exclusion de:* bec-de-lièvre et fente palatine (Q35-Q37)

malformation congénitale de:

- glande:
  - parathyroïde (Q89.2)
  - thyroïde (Q89.2)
- larynx (Q31.-)
- lèvres NCA (Q38.0)
- nez (Q30.-)
- rachis cervical (Q05.0,Q05.5,Q67.5,Q76.0-Q76.4)

### Q10

#### Malformations congénitales des paupières, de l'appareil lacrymal et de l'orbite

*A l'exclusion de:* cryptophtalmie/cryptophtalmique:

- SAI (Q11.2)
- syndrome (Q87.0)

#### Q10.0 Ptosis congénital

#### Q10.1 Ectropion congénital

#### Q10.2 Entropion congénital

#### Q10.3 Autres malformations congénitales des paupières

*Comprend:* Ablépharie  
Absence ou agénésie de:

- cils
- paupière

Blépharophimosis congénital  
Colobome de la paupière  
Malformation congénitale de la paupière SAI  
Muscle oculaire surnuméraire  
Paupière surnuméraire

#### Q10.4 Absence et agénésie de l'appareil lacrymal

*Comprend:* Absence d'orifice lacrymal

#### Q10.5 Sténose ou rétrécissement congénital du canal lacrymal

#### Q10.6 Autres malformations congénitales de l'appareil lacrymal

*Comprend:* Malformation congénitale de l'appareil lacrymal SAI

#### Q10.7 Malformation congénitale de l'orbite

### Q11

#### Anophtalmie, microptalmie et macroptalmie

#### Q11.0 Oeil kystique

#### Q11.1 Autres formes d'anophtalmie

*Comprend:*

Agénésie	}	de l'oeil
Aplasia		

#### Q11.2 Microptalmie

*Comprend:* Cryptophtalmie SAI

Dysplasie	}	de l'oeil
Hypoplasie		

oeil rudimentaire

*A l'exclusion de:* syndrome cryptophtalmique (Q87.0)

**Q11.3**      **Macrophtalmie**  
*A l'exclusion de:* macrophtalmie au cours d'un glaucome congénital (Q15.0)

**Q12**      **Malformations congénitales du cristallin**

**Q12.0**      **Cataracte congénitale**  
**Q12.1**      **Luxation congénitale du cristallin**  
**Q12.2**      **Colobome du cristallin**  
**Q12.3**      **Aphakie congénitale**  
**Q12.4**      **Sphérophakie**  
**Q12.8**      **Autres malformations congénitales du cristallin**  
**Q12.9**      **Malformation congénitale du cristallin, sans précision**

**Q13**      **Malformations congénitales de la chambre antérieure de l'oeil**

**Q13.0**      **Colobome de l'iris**  
*Comprend:*      Colobome SAI  
**Q13.1**      **Absence d'iris**  
*Comprend:*      Aniridie  
**Q13.2**      **Autres malformations congénitales de l'iris**  
*Comprend:*      Anisocorie congénitale  
                          Atrésie de la pupille  
                          Corectopie  
                          Malformation congénitale de l'iris SAI  
**Q13.3**      **Opacité congénitale de la cornée**  
**Q13.4**      **Autres malformations congénitales de la cornée**  
*Comprend:*      Anomalie de Peter  
                          Malformation congénitale de la cornée SAI  
                          Microcornée

**Q13.5**      **Sclérotique bleue**  
**Q13.8**      **Autres malformations congénitales de la chambre antérieure de l'oeil**  
*Comprend:*      Anomalie de Rieger  
**Q13.9**      **Malformation congénitale de la chambre antérieure de l'oeil, sans précision**

**Q14**      **Malformations congénitales de la chambre postérieure de l'oeil**

**Q14.0**      **Malformation congénitale du corps vitré**  
*Comprend:*      Opacité congénitale du corps vitré  
**Q14.1**      **Malformation congénitale de la rétine**  
*Comprend:*      Anévrisme congénital de la rétine  
**Q14.2**      **Malformation congénitale de la papille optique**  
*Comprend:*      Colobome congénital de la papille optique  
**Q14.3**      **Malformation congénitale de la choroïde**  
**Q14.8**      **Autres malformations congénitales de la chambre postérieure de l'oeil**  
*Comprend:*      Colobome du fond de l'oeil  
**Q14.9**      **Malformation congénitale de la chambre postérieure de l'oeil, sans précision**

**Q15**      **Autres malformations congénitales de l'oeil**

*A l'exclusion de:* albinisme oculaire (E70.3)  
                          nystagmus congénital (H55)  
                          rétinite pigmentaire (H35.5)

**Q15.0 Glaucome congénital**

*Comprend:* Buphtalmie  
Glaucome du nouveau-né  
Hydrophthalmie

Kératoglobe congénital  
Macrocornée  
Mégalocornée } avec glaucome  
Macrophtalmie au cours d'un glaucome congénital

**Q15.8 Autres malformations congénitales précisées de l'oeil****Q15.9 Malformation congénitale de l'oeil, sans précision**

*Comprend:* Anomalie (déformation) congénitale SAI de l'oeil

**Q16 Malformations congénitales de l'oreille avec atteinte de l'audition**

*A l'exclusion de:* surdit  cong nitale (H90.-)

**Q16.0 Absence cong nitale du pavillon de l'oreille****Q16.1 Absence, atr sie et r tr cissement cong nitaux du conduit auditif (externe)**

*Comprend:* Atr sie ou r tr cissement du m at auditif osseux

**Q16.2 Absence de trompe d'Eustache****Q16.3 Malformation cong nitale des osselets**

*Comprend:* Coalescence des osselets

**Q16.4 Autres malformations cong nitaux de l'oreille moyenne**

*Comprend:* Malformation cong nitale de l'oreille moyenne SAI

**Q16.5 Malformation cong nitale de l'oreille interne**

*Comprend:* Anomalie:  
• labyrinthe membraneux  
• organe de Corti

**Q16.9 Malformation cong nitale de l'oreille avec atteinte de l'audition, sans pr cision**

*Comprend:* Absence cong nitale de l'oreille SAI

**Q17 Autres malformations cong nitaux de l'oreille**

*A l'exclusion de:* fistule pr auriculaire (Q18.1)

**Q17.0 Pavillon surnum raire**

*Comprend:* Appendice pr auriculaire  
Lobule surnum raire  
Oreille surnum raire  
Polyotie  
Tragus accessoire

**Q17.1 Macrotie****Q17.2 Microtie****Q17.3 Autres d formations de l'oreille**

*Comprend:* Oreilles pointues

**Q17.4 Anomalie de position de l'oreille**

*Comprend:* Position basse de l'oreille  
*A l'exclusion de:* pavillon cervical (Q18.2)

**Q17.5 Oreilles pro minentes**

*Comprend:* Oreille « chauve-souris »

**Q17.8 Autres malformations cong nitaux pr cis es de l'oreille**

*Comprend:* Absence cong nitale du lobe de l'oreille

**Q17.9 Malformation congénitale de l'oreille, sans précision***Comprend:* Anomalie congénitale de l'oreille SAI**Q18****Autres malformations congénitales de la face et du cou**

*A l'exclusion de:* anomalies dento-faciales [y compris les malocclusions] (K07.-)  
 bec-de-lièvre et fente palatine (Q35-Q37)  
 cyclopie (Q87.0)  
 maladies classées en Q67.0-Q67.4  
 malformations congénitales des os du crâne et de la face (Q75.-)  
 persistance du canal thyroglosse (Q89.2)  
 syndromes congénitaux malformatifs affectant l'aspect de la face (Q87.0)

**Q18.0 Fissure, fistule et kyste d'origine branchiale***Comprend:* Vestiges branchiaux**Q18.1 Fistule et kyste préauriculaires**

*Comprend:* Fistule (du):

- cervicoauriculaire
- pavillon, congénitale

*Fistule et kyste prétragal***Q18.2 Autres malformations d'origine branchiale**

*Comprend:* Malformations de la fente branchiale SAI  
 Otocéphalie  
 Pavillon cervical

**Q18.3 Cou palmé***Comprend:* Pterygium colli**Q18.4 Macrostomie****Q18.5 Microstomie****Q18.6 Macrochéilie***Comprend:* Hypertrophie congénitale de la lèvre**Q18.7 Microchéilie****Q18.8 Autres malformations congénitales précisées de la face et du cou**

*Comprend:*

- Fistule
- Kyste
- Sinus

} médian(e) de la face et du cou

**Q18.9 Malformation congénitale de la face et du cou, sans précision***Comprend:* Anomalie congénitale de la face et du cou SAI

## Malformations congénitales de l'appareil circulatoire (Q20-Q28)

**Q20****Malformations congénitales des cavités et des orifices cardiaques**

*A l'exclusion de:*

- dextrocardie
- disposition auriculaire en miroir

} avec situs inversus (Q89.3)

**Q20.0 Tronc artériel commun***Comprend:* Persistance du tronc artériel**Q20.1 Ventricule droit à double issue**

*Comprend:* Syndrome de Taussig-Bing  
 Transposition incomplète (partielle) des gros vaisseaux

- Q20.2**      **Ventricule gauche à double issue**
- Q20.3**      **Transposition des gros vaisseaux [TGV]**
- Q20.30\***    **Dextroposition aortique**
- Q20.31\***    **Transposition complète des gros vaisseaux**  
*A l'exclusion de:* transposition incomplète des gros vaisseaux (Q20.1)
- Q20.32\***    **Transposition congénitale corrigée des gros vaisseaux**
- Q20.38\***    **Autre transposition des gros vaisseaux NCA**
- Q20.4**      **Ventricule à double issue**  
*Comprend:*      Coeur triloculaire biauriculaire  
                          Ventricule:  
                          • commun  
                          • unique
- Q20.5**      **Communication auriculo-ventriculaire discordante**
- Q20.50\***    **Communication auriculo-ventriculaire discordante avec transposition corrigée**  
*Comprend:*      Transposition corrigée de la communication auriculo-ventriculaire
- Q20.58\***    **Communication auriculo-ventriculaire discordante NCA**  
*Comprend:*      Inversion ventriculaire  
                          Transposition gauche
- Q20.6**      **Isomérisme des auricules cardiaques**  
*Comprend:*      Isomérisme des auricules cardiaques avec asplénie ou polysplénie
- Q20.8**      **Autres malformations congénitales des cavités et des orifices cardiaques**
- Q20.9**      **Malformation congénitale des cavités et des orifices cardiaques, sans précision**
- Q21**        **Malformations congénitales des cloisons cardiaques**  
*A l'exclusion de:* anomalie du septum cardiaque, acquise (I51.0)
- Q21.0**      **Communication interventriculaire**
- Q21.1**      **Communication interauriculaire**  
*Comprend:*      Malformation du sinus:  
                          • coronaire  
                          • veineux  
                          Perméabilité ou persistance de:  
                          • du foramen ovale  
                          • ostium secundum (type II)
- Q21.2**      **Communication auriculo-ventriculaire**  
*Comprend:*      Canal auriculo-ventriculaire commun  
                          Malformation des replis endocardiques  
                          Persistance de l'ostium primum (type I)
- Q21.3**      **Tétralogie de Fallot**  
*Comprend:*      Communication interventriculaire avec sténose ou atrésie pulmonaire, dextroposition de l'aorte et hypertrophie du ventricule droit
- Q21.4**      **Communication aorto-pulmonaire**  
*Comprend:*      Fistule aorto-pulmonaire  
                          Malformation du septum aortique
- Q21.8**      **Autres malformations congénitales des cloisons cardiaques**  
*Comprend:*      Anomalie d'Eisenmenger  
                          Pentalogie de Fallot  
*A l'exclusion de:* complexe d'Eisenmenger (I27.8)  
                          syndrome d'Eisenmenger (I27.8)
- Q21.9**      **Malformation congénitale d'une cloison cardiaque, sans précision**  
*Comprend:*      Communication (cardiaque) SAI

**Q22****Malformations congénitales de la valve pulmonaire et de la valvule tricuspide**

- Q22.0**    **Atrésie de la valve pulmonaire**
- Q22.1**    **Sténose congénitale de la valve pulmonaire**
- Q22.2**    **Insuffisance congénitale de la valve pulmonaire**  
*Comprend:*    Reflux congénital au niveau de la valve pulmonaire
- Q22.3**    **Autres malformations congénitales de la valve pulmonaire**  
*Comprend:*    Malformation congénitale de la valve pulmonaire SAI
- Q22.4**    **Atrésie congénitale de la valvule tricuspide**
- Q22.5**    **Maladie d'Ebstein**
- Q22.6**    **Hypoplasie du coeur droit**
- Q22.8**    **Autres malformations congénitales de la valvule tricuspide**  
*Comprend:*    Sténose congénitale de la valvule tricuspide
- Q22.9**    **Malformation congénitale de la valvule tricuspide, sans précision**

**Q23****Malformations congénitales des valvules aortique et mitrale**

- Q23.0**    **Sténose congénitale de la valvule aortique**  
*Comprend:*  

Atrésie	}	aortique congénitale
Sténose		

*A l'exclusion de:* au cours d'hypoplasie du coeur gauche (Q23.4)  
sténose sous-aortique congénitale (Q24.4)
- Q23.1**    **Insuffisance congénitale de la valvule aortique**  
*Comprend:*    Insuffisance aortique congénitale  
Valvule aortique bicuspidie
- Q23.2**    **Sténose mitrale congénitale**  
*Comprend:*    Atrésie mitrale congénitale
- Q23.3**    **Insuffisance mitrale congénitale**
- Q23.4**    **Hypoplasie du coeur gauche**  
*Comprend:*    Atrésie ou hypoplasie marquée de l'orifice ou de la valvule aortique, associée à une hypoplasie de l'aorte ascendante et à un défaut de développement du ventricule gauche (avec sténose ou atrésie de la valvule mitrale)
- Q23.8**    **Autres malformations congénitales des valvules aortique et mitrale**  
*Comprend:*    Fente mitrale  
*A l'exclusion de:* avec mention de lésions de plusieurs valvules (I08.-)
- Q23.9**    **Malformation congénitale des valvules aortique et mitrale, sans précision**

**Q24****Autres malformations congénitales cardiaques**

- A l'exclusion de:* fibroélastose endocardique (I42.4)
- Q24.0**    **Dextrocardie**  
*A l'exclusion de:*  

dextrocardie	}	avec situs inversus (Q89.3)
disposition auriculaire en		
miroir		

isomérisme des auricules cardiaques (avec asplénie ou polysplénie) (Q20.6)
- Q24.1**    **Lévo-cardie**  
*Note:*    Coeur situé dans l'hémithorax gauche avec apex pointant à gauche, mais avec situs inversus des autres viscères et anomalie cardiaque ou transposition corrigée des gros vaisseaux.
- Q24.2**    **Coeur triatrial**

**Q24.3 Sténose de l'infundibulum pulmonaire**

**Q24.4 Sténose sous-aortique congénitale**

**Q24.5 Malformation des vaisseaux coronaires**

*Comprend:* Absence d'artère coronaire  
Anévrisme congénital coronaire (artère)

**Q24.6 Bloc congénital du coeur**

**Q24.8 Autres malformations cardiaques congénitales précisées**

*Comprend:* Diverticule congénital du ventricule gauche  
Malformation congénitale du:  
• myocarde  
• péricarde  
Malposition du coeur  
Syndrome d'Uhl

**Q24.9 Malformation cardiaque congénitale, sans précision**

*Comprend:*

- Anomalie cardiaque
- Cardiopathie

} congénitale SAI

## Q25

### Malformations congénitales des gros vaisseaux

**Q25.0 Persistance du canal artériel**

*Comprend:* Perméabilité du canal artériel

**Q25.1 Coarctation de l'aorte**

*Comprend:* Coarctation de l'isthme aortique (avant le canal) (après le canal)

**Q25.2 Atrésie de l'aorte**

**Q25.3 Sténose de l'aorte**

*Comprend:* Sténose aortique supravalvulaire  
*A l'exclusion de:* sténose congénitale de la valvule aortique (Q23.0)

**Q25.4 Autres malformations congénitales de l'aorte**

*Comprend:* Anévrisme du sinus de Valsalva (rompu)

congénital(e):

- Anévrisme
- Dilatation

Absence  
Aplasie

} de l'aorte

Double arc aortique [anneau vasculaire de l'aorte]

Hypoplasie de l'aorte

Persistance de:

- arc aortique droit
- convolution de l'arc aortique

*A l'exclusion de:* hypoplasie aortique associée à une hypoplasie du coeur gauche (Q23.4)

**Q25.5 Atrésie de l'artère pulmonaire**

**Q25.6 Sténose de l'artère pulmonaire**

*Comprend:* Sténose pulmonaire supravalvulaire

**Q25.7 Autres malformations congénitales de l'artère pulmonaire**

*Comprend:*

- Agénésie
- Anévrisme congénital
- Anomalie
- Hypoplasie

} de l'artère pulmonaire

Anévrisme pulmonaire artério-veineux  
Artère pulmonaire aberrante

- Q25.8 **Autres malformations congénitales des gros vaisseaux**  
 Q25.9 **Malformation congénitale des gros vaisseaux, sans précision**

**Q26 Malformations congénitales des grandes veines**

- Q26.0 **Sténose congénitale de la veine cave**  
*Comprend:* Sténose congénitale de la veine cave (inférieure) (supérieure)
- Q26.1 **Persistance de la veine cave supérieure gauche**
- Q26.2 **Retour veineux pulmonaire anormal total**
- Q26.3 **Retour veineux pulmonaire anormal partiel**
- Q26.4 **Retour veineux pulmonaire anormal, sans précision**
- Q26.5 **Retour veineux portal anormal**
- Q26.6 **Fistule entre la veine porte et l'artère hépatique**
- Q26.8 **Autres malformations congénitales des grandes veines**  
*Comprend:* Absence de veine cave (inférieure) (supérieure)  
 Continuation de la veine cave inférieure dans la veine azygos  
 Persistance de la veine cardinale postérieure gauche  
 Syndrome du cimenterre
- Q26.9 **Malformation congénitale d'une grande veine, sans précision**  
*Comprend:* Anomalie de la veine cave (inférieure) (supérieure) SAI

**Q27 Autres malformations congénitales de l'appareil circulatoire périphérique**

- A l'exclusion de:* anévrisme congénital de la rétine (Q14.1)  
 anomalies de:
- artère pulmonaire (Q25.5-Q25.7)
  - vaisseaux cérébraux et précérébraux (Q28.0-Q28.3)
  - vaisseaux coronaires (Q24.5)
- hémangiome et lymphangiome (D18.-)
- Q27.0 **Absence congénitale et hypoplasie de l'artère ombilicale**  
*Comprend:* Artère ombilicale unique
- Q27.1 **Sténose congénitale de l'artère rénale**
- Q27.2 **Autres malformations congénitales de l'artère rénale**  
*Comprend:* Artères rénales multiples  
 Malformation congénitale de l'artère rénale SAI
- Q27.3 **Malformation artérioveineuse périphérique**  
*Comprend:* Anévrisme artérioveineux  
*A l'exclusion de:* anévrisme artérioveineux acquis (I77.0)
- Q27.30\* **Malformation artérioveineuse périphérique du membre supérieur**
- Q27.31\* **Malformation artérioveineuse périphérique du membre inférieur**
- Q27.32\* **Malformation artérioveineuse périphérique d'un vaisseau de l'appareil digestif**
- Q27.33\* **Malformation artérioveineuse périphérique d'un vaisseau du rein**
- Q27.38\* **Malformation artérioveineuse périphérique d'un autre site**
- Q27.4 **Phlébectasie congénitale**



**Q27.8 Autres malformations congénitales précisées de l'appareil circulatoire périphérique***Comprend:*

Absence	}	d'une artère ou d'une veine NCA
Atrésie		

Anévrisme (périphérique)	}	congénital(e)
Rétrécissement artériel		
Varice		

Artère sous-clavière aberrante

**Q27.9 Malformation congénitale de l'appareil circulatoire périphérique, sans précision***Comprend:* Anomalie artérielle ou veineuse SAI**Q28 Autres malformations congénitales de l'appareil circulatoire***A l'exclusion de:* anévrisme congénital:

- SAI (Q27.8)
  - coronaire (Q24.5)
  - périphérique (Q27.8)
  - pulmonaire (Q25.7)
  - rétinien (Q14.1)
- rupture de:
- malformation cérébrale artérioveineuse (I60.8)
  - malformation des vaisseaux précérébraux (I72.-)

**Q28.0 Malformation artérioveineuse de vaisseaux précérébraux***Comprend:* Anévrisme artérioveineux précérébral congénital (non rompu)**Q28.1 Autres malformations des vaisseaux précérébraux***Comprend:* Anévrisme précérébral congénital (non rompu)  
Malformation congénitale des vaisseaux précérébraux SAI**Q28.2 Malformation artérioveineuse des vaisseaux cérébraux***Comprend:* Anévrisme artérioveineux cérébral congénital (non rompu)  
Anévrisme sacciforme congénital non rompu  
Malformation artérioveineuse du cerveau SAI**Q28.3 Autres malformations des vaisseaux cérébraux***Comprend:* Anévrisme cérébral congénital (non rompu)  
Malformation congénitale des vaisseaux cérébraux SAI**Q28.8 Autres malformations congénitales précisées de l'appareil circulatoire***Comprend:* Anévrisme congénital, localisation précisée NCA**Q28.9 Malformation congénitale de l'appareil circulatoire, sans précision****Malformations congénitales de l'appareil respiratoire (Q30-Q34)****Q30 Malformations congénitales du nez***A l'exclusion de:* déviation congénitale de la cloison nasale (Q67.4)**Q30.0 Atrésie des choanes***Comprend:*

Atrésie	}	des narines (antérieur) (postérieur)
Sténose congénitale		

**Q30.1 Agénésie et hypoplasie du nez***Comprend:* Absence congénitale du nez**Q30.2 Fissure, échancrure et fente nasales****Q30.3 Perforation congénitale de la cloison nasale**

**Q30.8**

**Q30.8 Autres malformations congénitales du nez**

*Comprend:* Anomalie congénitale de la paroi des sinus du nez  
Nez surnuméraire

**Q30.9 Malformation congénitale du nez, sans précision**

**Q31 Malformations congénitales du larynx**

*A l'exclusion de:* Stridor laryngé congénital SAI (P28.8)

**Q31.0 Ptérygion du larynx**

*Comprend:* Ptérygion du larynx:  
• SAI  
• glottique  
• sous-glottique

**Q31.1 Sténose sous-glottique congénitale**

**Q31.2 Hypoplasie du larynx**

**Q31.3 Laryngocèle**

**Q31.5 Laryngomalacie congénitale**

**Q31.8 Autres malformations congénitales du larynx**

*Comprend:*

Absence Agénésie Atrésie	}	de cartilage cricoïde, de l'épiglotte, de la glotte, du larynx ou du cartilage thyroïde
<i>Fissure (de):</i>		
• cartilage thyroïdien		
• épiglotte		
• postérieure du cartilage cricoïde		
Sténose congénitale du larynx NCA		

**Q31.9 Malformation congénitale du larynx, sans précision**

**Q32 Malformations congénitales de la trachée et des bronches**

*A l'exclusion de:* bronchectasie congénitale (Q33.4)

**Q32.0 Trachéomalacie congénitale**

**Q32.1 Autres malformations congénitales de la trachée**

**Q32.10\* Malformation congénitale du cartilage trachéal**

**Q32.11\* Atrésie congénitale de la trachée**

**Q32.12\* Sténose congénitale de la trachée**

**Q32.13\* Trachéocèle congénitale**

**Q32.18\* Autre malformation congénitale précisée de la trachée**

*Comprend:* Dilatation de la trachée

**Q32.2 Bronchomalacie congénitale**

**Q32.3 Sténose bronchique congénitale**

**Q32.4 Autres malformations congénitales des bronches**

*Comprend:*

Absence Agénésie Atrésie Diverticule Malformation congénitale SAI	}	des bronches
--	---	--------------

**Q33 Malformations congénitales du poumon****Q33.0 Poumon kystique congénital***Comprend:*

Maladie:

- kystique
- polykystique

} congénitale du poumon

Poumon en nid d'abeille, congénital

*A l'exclusion de:* affection kystique pulmonaire, acquise ou sans précision (J98.4)**Q33.1 Lobe pulmonaire surnuméraire****Q33.2 Séquestration pulmonaire****Q33.3 Agénésie du poumon***Comprend:* Absence de poumon (lobe)**Q33.4 Bronchectasie congénitale****Q33.5 Tissu ectopique intrapulmonaire****Q33.6 Hypoplasie et dysplasie du poumon***A l'exclusion de:* hypoplasie pulmonaire associée à une brièveté de la gestation (P28.0)**Q33.8 Autres malformations congénitales du poumon****Q33.9 Malformation congénitale du poumon, sans précision****Q34 Autres malformations congénitales de l'appareil respiratoire****Q34.0 Anomalie de la plèvre****Q34.1 Kyste congénital du médiastin****Q34.8 Autres malformations congénitales précisées de l'appareil respiratoire***Comprend:* Atrésie du rhinopharynx**Q34.9 Malformation congénitale de l'appareil respiratoire, sans précision***Comprend:*Absence  
Anomalie SAI

} congénitale d'organes respiratoires

**Bec-de-lièvre et fente palatine  
(Q35-Q37)**

Utiliser un code supplémentaire (Q30.2) pour identifier les malformations du nez associées

*A l'exclusion de:* syndrome de Pierre Robin (Q87.0)**Q35 Fente palatine***Comprend:* fissure du palais  
palatoschisis*A l'exclusion de:* bec-de-lièvre accompagné d'une fente palatine (Q37)**Q35.1 Fente de la voûte du palais****Q35.3 Fente du voile du palais****Q35.5 Fente de la voûte avec fente du voile du palais****Q35.7 Fente de la luette****Q35.9 Fente du palais, sans précision***Comprend:* Fente du palais SAI  
Fente du palais sous-muqueux

**Q36****Fente labiale**

*Comprend:* bec de lièvre  
chéiloschisis  
fissure labiale congénitale

*A l'exclusion de:* fente labiopalatine (Q37)

**Q37****Fente labio-palatine****Autres malformations congénitales de l'appareil digestif (Q38-Q45)****Q38****Autres malformations congénitales de la langue, de la bouche et du pharynx**

*A l'exclusion de:* macrostomie (Q18.4)  
microstomie (Q18.5)

**Q38.0****Malformations congénitales des lèvres, non classées ailleurs**

*Comprend:* Fistule congénitale de la lèvre  
Malformation congénitale de la lèvre SAI  
Syndrome de Van der Woude

*A l'exclusion de:* fente:  
• labiale (Q36)  
• labio-palatine (Q37)  
macrochéilie (Q18.6)  
microchéilie (Q18.7)

**Q38.1****Ankyloglossie**

*Comprend:* Brièveté anormale du frein de la langue

**Q38.2****Macroglossie****Q38.3****Autres malformations congénitales de la langue**

*Comprend:*

Adhérence	}	congénitale de la langue
Fissure		
Malformation SAI		
Aglossie		
Hypoglossie		
Hypoplasie de la langue		
Langue bifide		
Microglossie		

**Q38.4****Malformations congénitales des glandes et des canaux salivaires**

*Comprend:*

Absence	}	de glandes ou de canaux salivaires
Atrésie		
Fistule congénitale des glandes salivaires		
Glandes ou canaux salivaires surnuméraires		
Ranula congénitale		

**Q38.5****Malformations congénitales du palais, non classées ailleurs**

*Comprend:* Absence de luvette  
Malformation congénitale du palais SAI  
Palais ogival

*A l'exclusion de:* fente:  
• fente palatine avec fente labiale (Q37)  
• palais (Q35)

**Q38.6****Autres malformations congénitales de la bouche**

*Comprend:* Malformation congénitale de la bouche SAI

**Q38.7 Poche pharyngée***Comprend:* Diverticule du pharynx*A l'exclusion de:* syndrome de la poche branchiale (D82.1)**Q38.8 Autres malformations congénitales du pharynx***Comprend:* Malformation congénitale du pharynx SAI**Q39 Malformations congénitales de l'oesophage****Q39.0 Atrésie de l'oesophage, sans fistule***Comprend:* Atrésie de l'oesophage SAI**Q39.1 Atrésie de l'oesophage avec fistule trachéo-oesophagienne***Comprend:* Atrésie de l'oesophage avec fistule broncho-oesophagienne**Q39.2 Fistule trachéo-oesophagienne congénitale, sans atrésie***Comprend:* Fistule trachéo-oesophagienne congénitale SAI*A l'exclusion de:* avec atrésie de l'oesophage (Q39.1)**Q39.3 Sténose et rétrécissement congénitaux de l'oesophage****Q39.4 Ptérygion de l'oesophage****Q39.5 Dilatation congénitale de l'oesophage****Q39.6 Diverticule de l'oesophage***Comprend:* Poche oesophagienne**Q39.8 Autres malformations congénitales de l'oesophage***Comprend:*

Absence	}	de l'oesophage
Dédoublement		
Déplacement congénital		

**Q39.9 Malformation congénitale de l'oesophage, sans précision****Q40 Autres malformations congénitales des voies digestives supérieures****Q40.0 Sténose hypertrophique congénitale du pylore***Comprend:*

Constriction	}	congénital(e) ou infantile du pylore
Hypertrophie		
Rétrécissement		
Spasme		
Sténose		

*A l'exclusion de:* spasme du pylore sans mention de sténose du pylore (K31.3)**Q40.1 Hernie congénitale hiatale***Comprend:* Glissement du cardia à travers le hiatus oesophagien*A l'exclusion de:* hernie congénitale diaphragmatique (Q79.0)**Q40.2 Autres malformations congénitales précisées de l'estomac***Comprend:* Dédoublement de l'estomac  
Déplacement congénital de l'estomac  
Diverticule congénital de l'estomac  
Estomac en sablier, congénital  
Mégalogastrie  
Microgastrie**Q40.3 Malformation congénitale de l'estomac, sans précision****Q40.8 Autres malformations congénitales précisées des voies digestives supérieures****Q40.9 Malformation congénitale des voies digestives supérieures, sans précision***Comprend:* Anomalie (déformation) congénitale SAI des voies digestives supérieures

**Q41 Absence, atrésie et sténose congénitales de l'intestin grêle**

*Comprend:* obstruction, occlusion et rétrécissement congénitaux de l'intestin grêle ou de l'intestin SAI  
*A l'exclusion de:* ileus méconial (E84.1)

**Q41.0 Absence, atrésie et sténose congénitales du duodénum****Q41.1 Absence, atrésie et sténose congénitales du jéjunum**

*Comprend:* Imperforation du jéjunum  
 Syndrome de la pelure de pomme

**Q41.2 Absence, atrésie et sténose congénitales de l'iléon****Q41.8 Absence, atrésie et sténose congénitales d'autres localisations précisées de l'intestin grêle****Q41.9 Absence, atrésie et sténose congénitales de l'intestin grêle, sans précision de localisation**

*Comprend:* Absence, atrésie et sténose congénitales de l'intestin SAI

**Q42 Absence, atrésie et sténose congénitales du côlon**

*Comprend:* occlusion, obstruction et rétrécissement congénitaux du côlon

**Q42.0 Absence, atrésie et sténose congénitales du rectum, avec fistule****Q42.1 Absence, atrésie et sténose congénitales du rectum, sans fistule**

*Comprend:* Imperforation du rectum

**Q42.2 Absence, atrésie et sténose congénitales de l'anus, avec fistule****Q42.3 Absence, atrésie et sténose congénitales de l'anus, sans fistule**

*Comprend:* Imperforation anale

**Q42.8 Absence, atrésie et sténose congénitales d'autres localisations du côlon****Q42.9 Absence, atrésie et sténose congénitales du côlon, sans précision de localisation****Q43 Autres malformations congénitales de l'intestin****Q43.0 Diverticule de Meckel**

*Comprend:* Persistance du canal:

- omphalo-mésentérique
- vitellin

**Q43.1 Maladie de Hirschsprung**

*Comprend:* Aganglionose  
 Mégacôlon congénital (sans ganglion)

**Q43.2 Autres anomalies fonctionnelles congénitales du côlon**

*Comprend:* Dilatation congénitale du côlon

**Q43.3 Malformations congénitales de fixation de l'intestin**

*Comprend:* Adhérences [brides] congénitales:

- épiploïques anormales
- péritonéales

Malrotation du côlon  
 Rotation:

- absente
- incomplète
- insuffisante

} du caecum et du côlon

Membrane de Jackson  
 Mésentère universel

**Q43.4 Duplication de l'intestin****Q43.5 Ectopie de l'anus**

**Q43.6 Fistule congénitale du rectum et de l'anus**

*A l'exclusion de:* avec absence, atrésie et sténose (Q42.0,Q42.2)

- fistule congénitale:
- recto-vaginale (Q52.2)
  - uréthro-rectale (Q64.70)
- fistule ou sinus pilonidal (L05.-)

**Q43.7 Persistance du cloaque**

*Comprend:* Cloaque SAI

**Q43.8 Autres malformations congénitales précisées de l'intestin**

*Comprend:* Diverticule congénital de l'intestin  
 Diverticulite congénitale du côlon  
 Dolichocôlon  
 Méga appendice  
 Mégaduodénum  
 Microcôlon  
 Syndrome de l'anse borgne, congénital  
 Transposition de:

- appendice
- côlon
- intestin

**Q43.9 Malformation congénitale de l'intestin, sans précision**

**Q44 Malformations congénitales de la vésicule biliaire, des voies biliaires et du foie**

**Q44.0 Agénésie, aplasie et hypoplasie de la vésicule biliaire**

*Comprend:* Absence congénitale de la vésicule biliaire

**Q44.1 Autres malformations congénitales de la vésicule biliaire**

*Comprend:* Malformation congénitale de la vésicule biliaire SAI  
 Vésicule biliaire intrahépatique

**Q44.2 Atrésie des voies biliaires**

**Q44.3 Sténose et rétrécissement congénitaux des voies biliaires**

**Q44.4 Kyste du cholédoque**

**Q44.5 Autres malformations congénitales des voies biliaires**

*Comprend:* Canal hépatique surnuméraire  
 Dédoublément du canal:

- biliaire
- cystique

Malformation congénitale des voies biliaires SAI

**Q44.6 Maladie kystique du foie**

*Comprend:* Maladie fibrokystique du foie

**Q44.7 Autres malformations congénitales du foie**

*Comprend:*

Absence de foie	}	congénital(e)
Hépatomégalie		
Malformation du foie SAI		
Foie surnuméraire		
Syndrome d'Alagille		

**Q45 Autres malformations congénitales de l'appareil digestif**

*A l'exclusion de:* hernie:

- diaphragmatique congénitale (Q79.0)
- hiatale congénitale (Q40.1)

- Q45.0 Agénésie, aplasie et hypoplasie du pancréas**  
*Comprend:* Absence congénitale du pancréas
- Q45.1 Pancréas annulaire**
- Q45.2 Kyste pancréatique congénital**
- Q45.3 Autres malformations congénitales du pancréas et du canal pancréatique**  
*Comprend:* Malformation congénitale du pancréas et du canal pancréatique SAI  
 Pancréas surnuméraire  
*A l'exclusion de:* diabète sucré:  
 • congénital (E13.-)  
 • néonatal (P70.2)  
 maladie fibrokystique du pancréas (E84.-)
- Q45.8 Autres malformations congénitales précisées de l'appareil digestif**  
*Comprend:* Absence (complète) (partielle) des voies digestives SAI  
 Dédoublement }  
 Malposition congénitale } des organes digestifs SAI
- Q45.9 Malformation congénitale de l'appareil digestif, sans précision**  
*Comprend:* Anomalie (déformation) congénitale SAI de l'appareil digestif

## Malformations congénitales des organes génitaux (Q50-Q56)

*A l'exclusion de:*

résistance aux androgènes }  
 testicule féminisant } syndrome (E34.5)

syndromes associés à des anomalies du nombre et de la forme des chromosomes (Q90-Q99)

### Q50 Malformations congénitales des ovaires, des trompes de Fallope et des ligaments larges

- Q50.0 Absence congénitale d'ovaire(s)**  
*A l'exclusion de:* Syndrome de Turner (Q96.-)
- Q50.1 Kyste ovarien au cours du développement**
- Q50.2 Torsion congénitale de l'ovaire**
- Q50.3 Autres malformations congénitales de l'ovaire**  
*A l'exclusion de:* Ovotestis (Q56.0)
- Q50.30\* Ovaire surnuméraire**
- Q50.31\* Aplasie ovarienne**
- Q50.38\* Autres malformations congénitales de l'ovaire**
- Q50.4 Kyste embryonnaire de la trompe de Fallope**  
*Comprend:* Kyste de la frange ovarienne
- Q50.5 Kyste embryonnaire du ligament large**  
*Comprend:* Kyste:  
 • canal de Gartner  
 • épooophon  
 • paraovarien



**Q50.6**      **Autres malformations congénitales des trompes de Fallope et des ligaments larges***Comprend:*

Absence	}	de la trompe de Fallope ou du ligament large
Atrésie		
Surnuméraire		

Malformation congénitale de la trompe de Fallope ou du ligament large SAI

**Q51****Malformations congénitales de l'utérus et du col de l'utérus****Q51.0**      **Agénésie et aplasie de l'utérus***Comprend:*      Absence congénitale de l'utérus**Q51.1**      **Utérus double avec duplication du col et du vagin****Q51.2**      **Autres duplications de l'utérus***Comprend:*      Utérus double SAI**Q51.3**      **Utérus bicorne****Q51.4**      **Utérus unicorne****Q51.5**      **Agénésie et aplasie du col de l'utérus***Comprend:*      Absence congénitale du col de l'utérus**Q51.6**      **Kyste embryonnaire du col de l'utérus****Q51.7**      **Fistule congénitale utéro-digestive et utéro-urinaire****Q51.8**      **Autres malformations congénitales de l'utérus et du col de l'utérus***Comprend:*      Hypoplasie de l'utérus et du col de l'utérus**Q51.9**      **Malformation congénitale de l'utérus et du col de l'utérus, sans précision****Q52****Autres malformations congénitales des organes génitaux de la femme****Q52.0**      **Absence congénitale de vagin****Q52.1**      **Dédoublement du vagin***Comprend:*      Vagin cloisonné*A l'exclusion de:*      dédoublement du vagin avec utérus double et duplication du col (Q51.1)**Q52.2**      **Fistule recto-vaginale congénitale***A l'exclusion de:*      cloaque (Q43.7)**Q52.3**      **Imperforation de l'hymen****Q52.4**      **Autres malformations congénitales du vagin***Comprend:*      Kyste:

- canal de Nüeck, congénital
- embryonnaire vaginal

Malformation congénitale du vagin SAI

**Q52.5**      **Fusion de la vulve****Q52.6**      **Malformation congénitale du clitoris****Q52.7**      **Autres malformations congénitales de la vulve***Comprend:*

Absence	}	congénital(e) de la vulve
Kyste		
Malformation SAI		

**Q52.8**      **Autres malformations congénitales précisées des organes génitaux de la femme****Q52.9**      **Malformation congénitale des organes génitaux de la femme, sans précision**

**Q53 Cryptorchidie**

**Q53.0 Testicule ectopique**  
*Comprend:* Ectopie testiculaire unilatérale ou bilatérale

**Q53.1 Cryptorchidie unilatérale**

**Q53.2 Cryptorchidie bilatérale**

**Q53.9 Cryptorchidie, sans précision**  
*Comprend:* Cryptorchidie SAI

**Q54 Hypospadias**

*A l'exclusion de:* épispadias (Q64.0)

**Q54.0 Hypospadias balanique**  
*Comprend:* Hypospadias:

- coronal
- glandulaire

**Q54.1 Hypospadias pénien**

**Q54.2 Hypospadias pénoscrotal**

**Q54.3 Hypospadias périnéal**

**Q54.4 Chordée congénitale**

**Q54.8 Autres hypospadias**

**Q54.9 Hypospadias, sans précision**

**Q55 Autres malformations congénitales des organes génitaux de l'homme**

*A l'exclusion de:* hydrocèle congénitale (P83.5)  
hypospadias (Q54.-)

**Q55.0 Absence et aplasie du testicule**  
*Comprend:* Monorchidie

**Q55.1 Hypoplasie du (des) testicule(s) et du scrotum**  
*Comprend:* Fusion des testicules

**Q55.2 Autres malformations congénitales du (des) testicule(s) et du scrotum**  
*Comprend:* Anomalie du raphé des bourses  
Malformation congénitale du (des) testicule(s) et du scrotum SAI  
Migration du testicule  
Polyorchidie  
Testicule rétractile

**Q55.3 Atrésie du canal déférent**

**Q55.4 Autres malformations congénitales du canal déférent, de l'épididyme, des vésicules séminales et de la prostate**  
*Comprend:* Absence ou aplasie de:

- cordon spermatique
- prostate

Fistule vasocutanée congénitale  
Malformation congénitale du canal déférent, de l'épididyme, des vésicules séminales et de la prostate SAI

**Q55.5 Absence et aplasie congénitales du pénis**

**Q55.6 Autres malformations congénitales du pénis**

**Q55.60\*** **Hypoplasie du pénis**  
*Comprend:* Microcaulie

**Q55.68\*** **Autres malformations congénitales du pénis**  
*Comprend:* Courbure du pénis (latérale)  
Malformation congénitale du pénis SAI

**Q55.8**      **Autres malformations congénitales précisées des organes génitaux de l'homme**

**Q55.9**      **Malformation congénitale des organes génitaux de l'homme, sans précision**

*Comprend:*      Anomalie (déformation) congénitale SAI des organes génitaux de l'homme

**Q56**      **Non-différenciation sexuelle et pseudo-hermaphrodisme**

*A l'exclusion de:* pseudo-hermaphrodisme:

- avec anomalie chromosomique précisée (Q96-Q99)
- féminin, avec hyperadrénocorticisme (E25.-)
- masculin, avec résistance aux androgènes (E34.5)

**Q56.0**      **Hermaphrodisme, non classé ailleurs**

*Comprend:*      Ovotestis

**Q56.1**      **Pseudo-hermaphrodisme masculin, non classé ailleurs**

*Comprend:*      Pseudo-hermaphrodisme masculin SAI

**Q56.2**      **Pseudo-hermaphrodisme féminin, non classé ailleurs**

*Comprend:*      Pseudo-hermaphrodisme féminin SAI

**Q56.3**      **Pseudo-hermaphrodisme, sans précision**

**Q56.4**      **Sexe indéterminé, sans précision**

*Comprend:*      Ambiguïté des organes génitaux

## Malformations congénitales de l'appareil urinaire (Q60-Q64)

**Q60**      **Agénésie rénale et autres défauts de développement rénal**

*Comprend:*      absence congénitale de rein(s)

atrophie rénale:

- congénitale
- infantile

**Q60.0**      **Agénésie rénale, unilatérale**

**Q60.1**      **Agénésie rénale, bilatérale**

**Q60.2**      **Agénésie rénale, sans précision**

**Q60.3**      **Hypoplasie rénale, unilatérale**

**Q60.4**      **Hypoplasie rénale, bilatérale**

**Q60.5**      **Hypoplasie rénale, sans précision**

**Q60.6**      **Syndrome de Potter**

*A l'exclusion de:* oligoamnios, faciès de Potter et reins normaux (Q67.1)

**Q61**      **Maladies kystiques du rein**

*A l'exclusion de:* kyste du rein (acquis) (N28.1)

Syndrome de Potter (Q60.6)

**Q61.0**      **Kyste congénital unique du rein**

*Comprend:*      Kyste du rein congénital (unique)

**Q61.1**      **Rein polykystique, autosomique récessif**

*Comprend:*      Rein polykystique, type infantile

**Q61.2**      **Rein polykystique, autosomique dominant**

*Comprend:*      Rein polykystique, type adulte

**Q61.3**      **Rein polykystique, sans précision**

**Q61.4 Dysplasie rénale**

*Comprend:* Dysplasie multikystique du rein  
 Dysplasie rénale multikystique  
 Maladie multikystique du rein  
 Rein multikystique (de développement)

*A l'exclusion de:* Maladie polykystique du rein (Q61.1-Q61.3)

**Q61.5 Kyste médullaire du rein**

*Comprend:* Rein en éponge SAI

**Q61.8 Autres maladies kystiques du rein**

*Comprend:* Dégénérescence ou maladie fibrokystique du rein  
 Rein fibrokystique

**Q61.9 Maladie kystique du rein, sans précision**

*Comprend:* syndrome de Meckel-Gruber

**Q62**

**Anomalies congénitales obstructives du bassin et malformations congénitales de l'uretère**

**Q62.0 Hydronéphrose congénitale**

**Q62.1 Atrésie et sténose de l'uretère**

**Q62.10\* Atrésie et sténose de la jonction pyélo-urétérale**

*Comprend:* Occlusion congénitale de la jonction pyélo-urétérale

**Q62.11\* Atrésie et sténose de l'orifice vésico-urétéral**

*Comprend:* Occlusion congénitale de l'orifice vésico-urétéral

**Q62.18\* Autre atrésie et sténose de l'uretère**

*Comprend:* Imperméabilité de l'uretère  
 Occlusion congénitale de l'uretère

**Q62.2 Méga-uretère congénital**

*Comprend:* Dilatation congénitale de l'uretère

**Q62.3 Autres anomalies obstructives du bassin et de l'uretère**

*Comprend:* Urétérocèle congénitale

**Q62.4 Agénésie de l'uretère**

*Comprend:* Absence d'uretère

**Q62.5 Duplication de l'uretère**

*Comprend:* Uretère:  
 • double  
 • surnuméraire

**Q62.6 Malposition de l'uretère**

*Comprend:*

Déplacement Déviation Ectopie Implantation anormale	}	de l'uretère ou de l'orifice urétéral
--	---	---------------------------------------

**Q62.7 Reflux vésico-urétéro-rénal congénital**

**Q62.8 Autres malformations congénitales de l'uretère**

*Comprend:* Anomalie de l'uretère SAI

**Q63**

**Autres malformations congénitales du rein**

*A l'exclusion de:* syndrome néphrotique congénital (N04.-)

**Q63.0 Rein surnuméraire**

**Q63.1 Rein lobulé, soudé et en fer à cheval**

**Q63.2 Rein ectopique**

*Comprend:* Déplacement congénital du rein  
Malrotation du rein

**Q63.3 Rein hyperplasique et géant**

**Q63.8 Autres malformations congénitales précisées du rein**

*Comprend:* Dilatation congénitale du bassinet  
Lithiase rénale congénitale  
Mégacalyose congénitale

*A l'exclusion de:* avec hydronéphrose congénitale (Q62.0)

**Q63.9 Malformation congénitale du rein, sans précision**

**Q64 Autres malformations congénitales de l'appareil urinaire**

**Q64.0 Épispadias**

*A l'exclusion de:* hypospadias (Q54.-)

**Q64.1 Exstrophie vésicale**

**Q64.10\* Exstrophie cloacale de la vessie**

**Q64.18\* Autre exstrophie vésicale**

*Comprend:* Ectopie vésicale  
Exstrophie vésicale SAI  
Extroversion de la vessie

**Q64.2 Valvules urétrales postérieures congénitales**

**Q64.3 Autres formes d'atrésie et de sténose de l'urètre et du col de la vessie**

**Q64.30\* Occlusion congénitale du col de la vessie**

*Comprend:* Rétrécissement vésico-urétral

**Q64.31\* Rétrécissement congénital de l'urètre**

**Q64.32\* Rétrécissement congénital du méat urinaire**

**Q64.38\* Autres formes d'atrésie et de sténose congénitales de l'urètre et du col de la vessie**

*Comprend:* Imperméabilité de l'urètre

**Q64.4 Malformation de l'ouraque**

*Comprend:*

Kyste	}	de l'ouraque
Prolapsus		
Persistance de l'ouraque		

**Q64.5 Absence congénitale de la vessie et de l'urètre**

**Q64.6 Diverticule congénital de la vessie**

**Q64.7 Autres malformations congénitales de la vessie et de l'urètre**

**Q64.70\* Fistule recto-urétrale congénitale**

**Q64.71\* Urètre (ou méat urinaire) double congénital**

**Q64.78\* Autres malformations congénitales de la vessie et de l'urètre**

*Comprend:* Hernie congénitale de la vessie ou de l'urètre SAI  
Malformation congénitale de la vessie ou de l'urètre SAI  
Prolapsus de:

- méat urinaire
- urètre
- vessie (muqueuse)

Urètre surnuméraire  
Vessie surnuméraire

**Q64.8 Autres malformations congénitales précisées de l'appareil urinaire**

**Q64.9 Malformation congénitale de l'appareil urinaire, sans précision***Comprend:* Anomalie (déformation) congénitale SAI de l'appareil urinaire**Malformations congénitales et déformations du système ostéo-articulaire et des muscles (Q65-Q79)****Q65 Malformations congénitales de la hanche***A l'exclusion de:* click de la hanche (R29.4)**Q65.0 Luxation congénitale de la hanche, unilatérale****Q65.1 Luxation congénitale de la hanche, bilatérale****Q65.2 Luxation congénitale de la hanche, sans précision****Q65.3 Subluxation congénitale de la hanche, unilatérale****Q65.4 Subluxation congénitale de la hanche, bilatérale****Q65.5 Subluxation congénitale de la hanche, sans précision****Q65.6 Hanche instable***Comprend:* Hanche:

- luxable
- subluxable

**Q65.8 Autres malformations congénitales de la hanche***Comprend:* Antéversion du col du fémur

Coxa:

- valga
- vara

} congénitale

Dysplasie acétabulaire congénitale

**Q65.9 Malformation congénitale de la hanche, sans précision****Q66 Anomalies morphologiques congénitales du pied***A l'exclusion de:* déformations en valgus, acquises (M21.0)

déformations en varus, acquises (M21.1)

malformations du pied avec raccourcissement (Q72.-)

**Q66.0 Pied bot varus équin****Q66.1 Pied bot talus varus****Q66.2 Metatarsus varus****Q66.3 Autres anomalies morphologiques congénitales du pied en varus***Comprend:* Hallux varus congénital**Q66.4 Pied bot talus valgus****Q66.5 Pied plat congénital***Comprend:* Pied plat:

- congénital
- rigide
- spastique (valgus)

**Q66.6 Autres anomalies morphologiques congénitales du pied en valgus***Comprend:* Metatarsus valgus**Q66.7 Pied creux**

**Q66.8 Autres anomalies morphologiques congénitales du pied**

*Comprend:* Astragale vertical  
Coalescence tarsale  
Orteil en marteau, congénital  
Pied bot:  
• SAI  
• asymétrique

**Q66.9 Anomalie morphologique congénitale du pied, sans précision****Q67 Anomalies morphologiques congénitales de la tête, de la face, du rachis et du thorax**

*A l'exclusion de:* syndrome(s) (de):  
• congénitaux malformatifs classés en Q87.-  
• Potter (Q60.6)

**Q67.0 Asymétrie faciale****Q67.1 Anomalie morphologique faciale par compression**

*Comprend:* Faciès de Potter (associé à un oligoamnios et des reins normaux)

**Q67.2 Dolichocéphalie****Q67.3 Plagiocéphalie****Q67.4 Autres anomalies morphologiques congénitales du crâne, de la face et de la mâchoire**

*Comprend:* Atrophie ou hypertrophie hémifaciale  
Dépression des os du crâne  
Déviation congénitale de la cloison nasale  
Écrasement ou déviation congénital du nez

*A l'exclusion de:* anomalies dento-faciales [y compris les malocclusions] (K07.-)  
nez en selle attribuable à la syphilis (A50.5)

**Q67.5 Anomalie morphologique congénitale du rachis**

*Comprend:* Scoliose congénitale:  
• SAI  
• posturale

*A l'exclusion de:* scoliose:  
• due à une malformation osseuse congénitale (Q76.3)  
• idiopathique infantile (M41.0)

**Q67.6 Thorax en entonnoir, congénital**

*Comprend:* Pectus excavatum

**Q67.7 Thorax en carène, congénital**

*Comprend:* Pectus carinatum  
Thorax en bréchet, congénital

**Q67.8 Autres anomalies morphologiques congénitales du thorax**

*Comprend:* Anomalie morphologique congénitale de la paroi thoracique SAI

**Q68 Autres anomalies morphologiques congénitales ostéo-articulaires et des muscles**

*A l'exclusion de:* malformations de membre(s) avec raccourcissement (Q71-Q73)

**Q68.0 Anomalie morphologique congénitale des muscles sterno-cléido-mastoïdiens**

*Comprend:* Contracture du muscle sterno-cléido-mastoïdien  
Torticolis congénital (sterno-mastoïdien)  
Tuméfaction sterno-mastoïdienne (congénitale)

**Q68.1 Anomalie morphologique congénitale de la main**

*Comprend:* Hippocratisme digital congénital  
Main en bêche (congénitale)

**Q68.2 Anomalie morphologique congénitale du genou**

*Comprend:* Genu recurvatum congénital  
Luxation congénitale du genou

**Q68.3 Incurvation congénitale du fémur**

*A l'exclusion de:* antéversion du fémur (col) (Q65.8)

**Q68.4 Incurvation congénitale du tibia et du péroné****Q68.5 Incurvation congénitale des os longs de la jambe, sans précision****Q68.8 Autres anomalies morphologiques congénitales ostéo-articulaires et des muscles précisées**

*Comprend:* Anomalie morphologique congénitale de:

- avant-bras
- clavicule
- coude
- omoplate

Luxation congénitale de:

- coude
- épaule

**Q69****Polydactylie****Q69.0 Doigt(s) surnuméraire(s)****Q69.1 Pouce(s) surnuméraire(s)****Q69.2 Orteil(s) surnuméraire(s)**

*Comprend:* Gros orteil surnuméraire

**Q69.9 Polydactylie, sans précision**

*Comprend:* Doigt(s) surnuméraire(s) SAI

**Q70****Syndactylie****Q70.0 Coalescence des doigts**

*Comprend:* Syndactylie complexe des doigts avec synostose

**Q70.1 Palmure des doigts**

*Comprend:* Simple syndactylie des doigts sans synostose

**Q70.2 Coalescence des orteils**

*Comprend:* Syndactylie complexe des orteils avec synostose

**Q70.3 Palmure des orteils**

*Comprend:* Simple syndactylie des orteils sans synostose

**Q70.4 Polysyndactylie****Q70.9 Syndactylie, sans précision**

*Comprend:* Coalescence des phalanges SAI

**Q71****Raccourcissement du membre supérieur****Q71.0 Absence congénitale complète d'un (des) membre(s) supérieur(s)****Q71.1 Absence congénitale du bras et de l'avant-bras, main présente****Q71.2 Absence congénitale de l'avant-bras et de la main****Q71.3 Absence congénitale de la main et de(s) doigt(s)****Q71.4 Raccourcissement longitudinal du radius**

*Comprend:* Main bote (congénitale)  
Main bote, radiale

**Q71.5 Raccourcissement longitudinal du cubitus****Q71.6 Main en pince de homard**



**Q71.8**      **Autres raccourcissements d'un (des) membre(s) supérieur(s)**  
*Comprend:*      Raccourcissement congénital d'un ou des membres supérieurs

**Q71.9**      **Raccourcissement du membre supérieur, sans précision**

**Q72**      **Raccourcissement du membre inférieur**

**Q72.0**      **Absence congénitale complète d'un (des) membre(s) inférieur(s)**

**Q72.1**      **Absence congénitale de la cuisse et de la partie inférieure de la jambe, pied présent**

**Q72.2**      **Absence congénitale de la partie inférieure de la jambe et du pied**

**Q72.3**      **Absence congénitale du pied et d'un (des) orteil(s)**

**Q72.4**      **Raccourcissement longitudinal du fémur**

*Comprend:*      Anomalie du noyau céphalique fémoral

**Q72.5**      **Raccourcissement longitudinal du tibia**

**Q72.6**      **Raccourcissement longitudinal du péroné**

**Q72.7**      **Pied bifide**

**Q72.8**      **Autres raccourcissements d'un (des) membre(s) inférieur(s)**

*Comprend:*      Raccourcissement congénital d'un ou des membres inférieurs

**Q72.9**      **Raccourcissement du membre inférieur, sans précision**

**Q73**      **Raccourcissement d'un membre non précisé**

**Q73.0**      **Absence congénitale d'un (des) membre(s) non précisé(s)**

*Comprend:*      Amélie SAI

**Q73.1**      **Phocomélie, membre(s) non précisé(s)**

*Comprend:*      Phocomélie SAI

**Q73.8**      **Autres raccourcissements d'un (des) membre(s) non précisé(s)**

*Comprend:*

Ectromélie SAI	}	d'un (des) membre(s) SAI
Hémimélie SAI		
Raccourcissement		

Raccourcissement longitudinal d'un (des) membre(s) non précisé(s)

**Q74**      **Autres malformations congénitales d'un (des) membre(s)**

*A l'exclusion de:* polydactylie (Q69.-)  
raccourcissement d'un membre (Q71-Q73)  
syndactylie (Q70.-)

**Q74.0**      **Autres malformations congénitales d'un (des) membre(s) supérieur(s), y compris la ceinture scapulaire**

*Comprend:*      Carpocypose [maladie de Madelung]  
Dysostose cléido-crânienne  
Macroductylie (doigts)  
Malformation de Sprengel  
Os du carpe surnuméraire  
Pouce à trois phalanges  
Pseudarthrose congénitale de la clavicule  
Synostose radio-cubitale

**Q74.1 Malformation congénitale du genou**

*Comprend:*

Absence }  
Luxation } congénitale de la rotule

Genu valgum }  
Genu varum } congénitale

Rotule rudimentaire

*A l'exclusion de:* genu recurvatum congénital (Q68.2)  
luxation congénitale du genou (Q68.2)  
ostéo-onychodysostose (Q87.2)

**Q74.2 Autres malformations congénitales d'un (des) membre(s) inférieur(s), y compris la ceinture pelvienne**

*Comprend:*

Malformation de:  
• articulation sacro-iliacque }  
• cheville (articulation) } congénitale  
Fusion de l'articulation sacro-iliacque }

*A l'exclusion de:* antéverson du fémur (col) (Q65.8)

**Q74.3 Arthrogrypose multiple congénitale**

**Q74.8 Autres malformations congénitales précisées d'un (des) membre(s)**

**Q74.9 Malformation congénitale d'un (des) membre(s), sans précision**

*Comprend:* Anomalie congénitale d'un (des) membre(s) SAI

**Q75 Autres malformations congénitales des os du crâne et de la face**

*A l'exclusion de:* anomalies:

- dento-faciales [y compris les malocclusions] (K07.-)
- morphologiques de la tête et de la face (Q67.0-Q67.4)
- malformation congénitale:
- de la face SAI (Q18.-)
- syndromes classés en (Q87.-)
- malformations du crâne associées à des anomalies congénitales du cerveau telles que:
- anencéphalie (Q00.0)
- encéphalocèle (Q01.-)
- hydrocéphalie (Q03.-)
- microcéphalie (Q02)

**Q75.0 Craniosynostose**

*Comprend:* Acrocéphalie  
Anomalie de suture des os du crâne  
Fermeture prématurée des sutures crâniennes  
Hypsicéphalie  
Oxycéphalie  
Trigonocéphalie

**Q75.1 Dysostose crânio-faciale**

*Comprend:* Maladie de Crouzon

**Q75.2 Hypertélorisme**

**Q75.3 Macrocéphalie**

**Q75.4 Dysostose mandibulo-faciale**

*Comprend:* Syndrome:  
• Franceschetti  
• Treacher-Collins

**Q75.5 Dysostose oculo-mandibulaire**

**Q75.8 Autres malformations congénitales précisées des os du crâne et de la face**

*Comprend:* Absence congénitale d'os du crâne  
Malformation congénitale du front  
Platybasie

**Q75.9 Malformation congénitale des os du crâne et de la face, sans précision**

*Comprend:* Anomalie congénitale de:  
• crâne SAI  
• os de la face SAI

**Q76 Malformations congénitales du rachis et du thorax osseux**

*A l'exclusion de:* anomalies morphologiques congénitales ostéo-articulaires, et des muscles du rachis et du thorax (Q67.5-Q67.8)

**Q76.0 Spina bifida occulta**

*A l'exclusion de:* méningocèle (rachidienne) (Q05.-)  
spina bifida (aperta) (kystique) (Q05.-)

**Q76.1 Syndrome de Klippel-Feil**

*Comprend:* Synostose cervicale

**Q76.2 Spondylolisthesis congénital**

**Q76.20\* Spondylolisthesis congénital**

*A l'exclusion de:* spondylolisthesis acquis (M43.1)

**Q76.21\* Spondylolyse congénitale**

*A l'exclusion de:* spondylolyse acquise (M43.0)

**Q76.3 Scoliose congénitale due à une malformation osseuse congénitale**

*Comprend:* Synostose d'hémivertèbres ou défaut de segmentation avec scoliose

**Q76.4 Autres malformations congénitales du rachis, non associées à une scoliose**

*Comprend:*

Absence congénitale de vertèbres Cyphose congénitale Hémivertèbre [hémispondylie] Lordose congénitale Malformation congénitale (charnière) de la région lombosacrée Malformation du rachis Platyspondylie Synostose vertébrale congénitale Vertèbre surnuméraire	}	sans précision ou non associée à une scoliose
--	---	---

**Q76.5 Côte cervicale**

*Comprend:* Côte surnuméraire cervicale

**Q76.6 Autres malformations congénitales des côtes**

*Comprend:*

Absence de côtes Coalescence des côtes Malformation d'une côte SAI Côte surnuméraire	}	congénitale
---	---	-------------

*A l'exclusion de:* syndrome des côtes courtes (Q77.2)

**Q76.7 Anomalies congénitales du sternum**

*Comprend:* Absence congénitale de sternum  
Sternum bifide

Q76.8

- Q76.8**      **Autres malformations congénitales du thorax osseux**  
**Q76.9**      **Malformation congénitale du thorax osseux, sans précision**

**Q77**      **Ostéochondrodysplasie avec anomalies de la croissance des os longs et du rachis**

*A l'exclusion de:* mucopolysaccharidose (E76.0-E76.3)

- Q77.0**      **Achondrogénésie**  
*Comprend:*    Hypochondrogénésie
- Q77.1**      **Insuffisance staturale thanatophore**  
*Comprend:*    Dysplasie thanatophorique
- Q77.2**      **Syndrome des côtes courtes**  
*Comprend:*    Dysplasie thoracique asphyxiante [Jeune]
- Q77.3**      **Chondrodysplasie ponctuée**
- Q77.4**      **Achondroplasie**  
*Comprend:*    Hypochondroplasie  
                   Ostéosclérose congénitale
- Q77.5**      **Dysplasie diastrophique**
- Q77.6**      **Dysplasie chondro-ectodermique**  
*Comprend:*    Syndrome d'Ellis-van Creveld
- Q77.7**      **Dysplasie spondylo-épiphytaire**
- Q77.8**      **Autres ostéochondrodysplasies avec anomalies de la croissance des os longs et du rachis**
- Q77.9**      **Ostéochondrodysplasie avec anomalies de la croissance des os longs et du rachis, sans précision**

**Q78**      **Autres ostéochondrodysplasies**

- Q78.0**      **Ostéogénèse imparfaite**  
*Comprend:*    Fragilité osseuse  
                   Ostéopsathyrose
- Q78.1**      **Dysplasie polyostotique fibreuse**  
*Comprend:*    Syndrome d'Albright(-Mc Cune)(-Sternberg)
- Q78.2**      **Ostéopétrose**  
*Comprend:*    Syndrome d'Albers-Schönberg
- Q78.3**      **Dysplasie diaphysaire progressive**  
*Comprend:*    Syndrome de Camurati-Engelmann
- Q78.4**      **Enchondromatose**  
*Comprend:*    Maladie d'Ollier  
                   Syndrome de Maffucci
- Q78.5**      **Dysplasie métaphysaire**  
*Comprend:*    Syndrome de Pyle
- Q78.6**      **Exostoses multiples congénitales**  
*Comprend:*    Aclasia diaphysaire
- Q78.8**      **Autres ostéochondrodysplasies précisées**  
*Comprend:*    Ostéopoïkilose
- Q78.9**      **Ostéochondrodysplasie, sans précision**  
*Comprend:*    Chondrodystrophie SAI  
                   Ostéodystrophie SAI

**Q79 Malformations congénitales du système ostéo-articulaire et des muscles, non classées ailleurs**

*A l'exclusion de:* torticolis congénital (sterno-mastoïdien) (Q68.0)

**Q79.0 Hernie congénitale diaphragmatique**

*A l'exclusion de:* hernie congénitale hiatale (Q40.1)

**Q79.1 Autres malformations congénitales du diaphragme**

*Comprend:*

Absence	}	du diaphragme
Éventration		
Malformation congénitale du diaphragme SAI		

**Q79.2 Exomphale**

*Comprend:* Omphalocèle

*A l'exclusion de:* hernie ombilicale (K42.-)

**Q79.3 Gastroschisis****Q79.4 Aplasie congénitale de la musculature abdominale****Q79.5 Autres malformations congénitales de la paroi abdominale**

*A l'exclusion de:* hernie ombilicale (K42.-)

**Q79.6 Syndrome d'Ehlers-Danlos****Q79.8 Autres malformations congénitales du système ostéo-articulaire et des muscles**

*Comprend:*

Absence de:

- muscle
- tendon

Amyotrophie congénitale  
Brides congénitales  
Brièveté congénitale d'un tendon  
Muscle surnuméraire  
Syndrome de Poland

**Q79.9 Malformation congénitale du système ostéo-articulaire et des muscles, sans précision**

*Comprend:* Anomalie (déformation) congénitale SAI du système ostéo-musculaire SAI

**Autres malformations congénitales (Q80-Q89)****Q80 Ichtyose congénitale**

*A l'exclusion de:* Maladie de Refsum (G60.1)

**Q80.0 Ichtyose vulgaire****Q80.1 Ichtyose liée au chromosome X****Q80.2 Ichtyose lamellaire**

*Comprend:* Bébé collodion

**Q80.3 Érythrodermie ichtyosiforme bulleuse congénitale****Q80.4 Foetus Arlequin****Q80.8 Autres ichtyoses congénitales****Q80.9 Ichtyose congénitale, sans précision****Q81 Épidermolyse bulleuse****Q81.0 Épidermolyse bulleuse simple**

*A l'exclusion de:* syndrome de Cockayne (Q87.1)

**Q81.1**      **Épidermolyse bulleuse létale**

*Comprend:*      Syndrome de Herlitz

**Q81.2**      **Épidermolyse bulleuse dystrophique**

**Q81.8**      **Autres épidermolyses bulleuses**

**Q81.9**      **Épidermolyse bulleuse, sans précision**

**Q82**      **Autres malformations congénitales de la peau**

*A l'exclusion de:* acrodermatitis enteropathica (E83.2)  
                       kyste dermoïde pararectal ou pilonidal (L05.-)  
                       porphyrie érythropoïétique congénitale (E80.0)  
                       syndrome de Sturge-Weber(-Dimitri) (Q85.8)

**Q82.0**      **Lymphoedème héréditaire**

**Q82.1**      **Xeroderma pigmentosum**

**Q82.2**      **Mastocytose**

*Comprend:*      Urticaire pigmentée

*A l'exclusion de:* mastocytose maligne (C96.2)

**Q82.3**      **Incontinentia pigmenti**

**Q82.4**      **Dysplasie ectodermique (anhidrotique)**

*A l'exclusion de:* Syndrome d'Ellis-van Creveld (Q77.6)

**Q82.5**      **Naevus congénital non néoplasique**

*Comprend:*      Envie SAI

Naevus:

- en tache de vin
- flammeus
- fraise
- sanguin
- vasculaire SAI
- verruqueux

*A l'exclusion de:* lentigo (L81.4)

naevus:

- à mélanocytes (D22.-)
- SAI (D22.-)
- arachnéen (I78.1)
- pigmentaire (D22.-)
- stellaire (I78.1)

taches café au lait (L81.3)

**Q82.8**      **Autres malformations congénitales précisées de la peau**

*Comprend:*      Acrochordons

Anomalies des dermatoglyphes

Cutis laxa (hyperelastica)

Kératose:

- folliculaire [Darier-White]
- palmaire et plantaire héréditaire

Pemphigus bénin familial [Hailey-Hailey]

Plis palmaires anormaux

*A l'exclusion de:* syndrome d'Ehlers-Danlos (Q79.6)

**Q82.9**      **Malformation congénitale de la peau, sans précision**

**Q83**      **Malformations congénitales du sein**

*A l'exclusion de:* absence du muscle pectoral (Q79.8)

**Q83.0**      **Absence congénitale de sein avec absence de mamelon**

*A l'exclusion de:* Syndrome de Poland (Q79.8)

**Q83.1**      **Sein surnuméraire**

**Q83.2**      **Absence de mamelon**

- Q83.3 Mamelon accessoire**  
*Comprend:* Mamelon surnuméraire
- Q83.8 Autres malformations congénitales du sein**  
*Comprend:* Hypoplasie mammaire
- Q83.9 Malformation congénitale du sein, sans précision**
- Q84 Autres malformations congénitales de la peau et des phanères**
- Q84.0 Alopecie congénitale**  
*Comprend:* Atrichie congénitale
- Q84.1 Anomalies congénitales de la morphologie des cheveux, non classées ailleurs**  
*Comprend:* Aplasie moniliforme  
Monilethrix  
Pili annulati  
*A l'exclusion de:* maladie des cheveux en fil de fer de Menkes (E83.0)
- Q84.2 Autres anomalies congénitales des cheveux**  
*Comprend:* Hypertrichose congénitale  
Malformation congénitale des cheveux SAI  
Persistance du lanugo
- Q84.3 Anonychie**  
*A l'exclusion de:* ostéo-onychodysostose (Q87.2)
- Q84.4 Leuconychie congénitale**
- Q84.5 Hypertrophie des ongles**  
*Comprend:* Onychose congénitale  
Pachyonychie
- Q84.6 Autres malformations congénitales des ongles**  
*Comprend:*
- |                             |   |               |
|-----------------------------|---|---------------|
| Hippocratismes unguéals     | } | congénital(e) |
| Koïlonychie                 |   |               |
| Malformation des ongles SAI |   |               |
- Q84.8 Autres malformations congénitales précisées de la peau et des phanères**  
*Comprend:* Aplasie ectodermique congénitale
- Q84.9 Malformation congénitale de la peau et des phanères, sans précision**  
*Comprend:* Anomalie (déformation) congénitale SAI des téguments SAI
- Q85 Phacomatoses, non classées ailleurs**  
*A l'exclusion de:* ataxie télangiectasique [Louis-Bar] (G11.3)  
dysautonomie familiale [Riley-Day] (G90.1)
- Q85.0 Neurofibromatose (non maligne)**  
*Comprend:* Maladie de von Recklinghausen
- Q85.1 Sclérose tubéreuse**  
*Comprend:* Épilepsie  
Maladie de Bourneville
- Q85.8 Autres phacomatoses, non classées ailleurs**  
*Comprend:* Syndrome de:
  - Peutz-Jeghers
  - Sturge-Weber(-Dimitri)
  - von Hippel-Lindau*A l'exclusion de:* syndrome de Meckel-Gruber (Q61.9)
- Q85.9 Phacomatose, sans précision**  
*Comprend:* Hamartome SAI

**Q86****Syndromes congénitaux malformatifs dus à des causes exogènes connues, non classés ailleurs**

*A l'exclusion de:* effets non tératogènes de substances transmises par voie transplacentaire ou par le lait maternel (P04.-)  
hypothyroïdie liée à une carence en iode (E00-E02)

**Q86.0 Syndrome d'alcoolisme foetal (dysmorphique)****Q86.1 Syndrome foetal dû à l'hydantoïne**

*Comprend:* Syndrome de Meadow

**Q86.2 Dysmorphisme dû à la warfarine****Q86.8 Autres syndromes congénitaux malformatifs dus à des causes exogènes connues****Q87****Autres syndromes congénitaux malformatifs précisés atteignant plusieurs systèmes****Q87.0 Syndromes congénitaux malformatifs atteignant principalement l'aspect de la face**

*Comprend:* Acrocéphalopolysyndactylie  
Acrocéphalosyndactylie [Apert]  
Cyclopie  
Syndrome de:  

- Coffin-Lowry
- cryptophtalmique
- Goldenhar
- Moebius
- oro-facio-digital
- Pierre Robin
- Williams et Beuren

 Visage de siffleur

**Q87.1 Syndromes congénitaux malformatifs associés principalement à une petite taille**

*Comprend:* Syndrome de:  

- Aarskog
- Cockayne
- De Lange
- Dubowitz
- Noonan
- Prader-Willi
- Robinow-Silverman-Smith
- Russell-Silver
- Seckel
- Smith-Lemli-Opitz
- Tricho-rhino-phalangien (TRP)

*A l'exclusion de:* Syndrome d'Ellis-van Creveld (Q77.6)

**Q87.2 Syndromes congénitaux malformatifs impliquant principalement les membres**

*Comprend:* Syndrome:  

- Holt-Oram
- Klippel-Trénaunay-Weber
- onycho-arthro-ostéodysplasie
- Rubinstein-Taybi
- sirénomélie
- thrombocytopénie avec absence de radius
- VACTEL
- VATER
- VATERL



**Q87.3 Syndromes congénitaux malformatifs comprenant un gigantisme néonatal**

- Comprend:* Syndrome de:
- Beckwith-Wiedemann
  - Marshall-Smith
  - Simpson-Golabi-Behmel
  - Sotos
  - Weaver

**Q87.4 Syndrome de Marfan****Q87.5 Autres syndromes congénitaux malformatifs avec d'autres modifications du squelette****Q87.8 Autres syndromes congénitaux malformatifs précisés, non classés ailleurs**

- Comprend:* Syndrome de:
- Alport
  - CHARGE
  - Laurence-Moon-Bardet-Biedl
  - Zellweger

**Q89****Autres malformations congénitales, non classées ailleurs****Q89.0 Malformations congénitales de la rate**

- Comprend:* Asplénie (congénitale)  
Splénomégalie congénitale

*A l'exclusion de:* isomérisme des auricules cardiaques (avec asplénie ou polysplénie) (Q20.6)

**Q89.1 Malformations congénitales des surrénales**

*A l'exclusion de:* hyperplasie surrénale congénitale (E25.0)

**Q89.2 Malformations congénitales des autres glandes endocrines**

- Comprend:* Kyste thyroïdienne  
Malformation congénitale de la glande parathyroïde ou thyroïde  
Persistance du canal thyroïdienne

**Q89.3 Situs inversus**

- Comprend:*
- Dextrocardie
  - Disposition auriculaire en miroir
- } avec situs inversus
- Situs inversus ou transversus:
- abdominal
  - thoracique
- Syndrome de Kartagener  
Transposition des viscères:
- abdominale
  - thoracique
- A l'exclusion de:* dextrocardie SAI (Q24.0)  
lévocardie (Q24.1)

**Q89.4 Jumeaux soudés**

- Comprend:* Craniopage  
Dicéphale  
Monstre double  
Pygopage  
Thoracopage

**Q89.7 Malformations congénitales multiples, non classées ailleurs**

- Comprend:* Anomalies (déformations) congénitales multiples SAI  
Monstre SAI

*A l'exclusion de:* syndromes de malformation congénitale touchant plusieurs systèmes (Q87.-)

**Q89.8 Autres malformations congénitales précisées****Q89.9 Malformation congénitale, sans précision**

- Comprend:* Anomalie (déformation) congénitale SAI

## Anomalies chromosomiques, non classées ailleurs (Q90-Q99)

### **Q90** Syndrome de Down

- Q90.0** Trisomie 21, non-disjonction méiotique  
**Q90.1** Trisomie 21, mosaïque chromosomique (non-disjonction mitotique)  
**Q90.2** Trisomie 21, translocation  
**Q90.9** Syndrome de Down, sans précision  
*Comprend:* Trisomie 21 SAI

### **Q91** Syndrome d'Edwards et syndrome de Patau

- Q91.0** Trisomie 18, non-disjonction méiotique  
**Q91.1** Trisomie 18, mosaïque chromosomique (non-disjonction mitotique)  
**Q91.2** Trisomie 18, translocation  
**Q91.3** Syndrome d'Edwards, sans précision  
**Q91.4** Trisomie 13, non-disjonction méiotique  
**Q91.5** Trisomie 13, mosaïque chromosomique (non-disjonction mitotique)  
**Q91.6** Trisomie 13, translocation  
**Q91.7** Syndrome de Patau, sans précision

### **Q92** Autres trisomies et trisomies partielles des autosomes, non classées ailleurs

- Comprend:* translocations et insertions non équilibrées  
*A l'exclusion de:* trisomies des chromosomes 13, 18 et 21 (Q90-Q91)
- Q92.0** Trisomie d'un chromosome entier, non-disjonction méiotique  
**Q92.1** Trisomie d'un chromosome entier, mosaïque chromosomique (non-disjonction mitotique)  
**Q92.2** Trisomie partielle majeure  
*Comprend:* Duplication complète d'au moins un bras du chromosome  
**Q92.3** Trisomie partielle mineure  
*Comprend:* Duplication d'une partie du bras du chromosome  
**Q92.4** Duplications vues seulement à la prométaphase  
**Q92.5** Duplications avec autres réarrangements complexes  
**Q92.6** Chromosomes marqueurs supplémentaires  
**Q92.7** Triploïdie et polyploïdie  
**Q92.8** Autres trisomies et trisomies partielles précisées des autosomes  
**Q92.9** Trisomie et trisomie partielle des autosomes, sans précision

### **Q93** Monosomies et délétions des autosomes, non classées ailleurs

- Q93.0** Monosomie d'un chromosome entier, non-disjonction méiotique  
**Q93.1** Monosomie d'un chromosome entier, mosaïque chromosomique (non-disjonction mitotique)  
**Q93.2** Chromosome remplacé par un anneau ou dicentrique  
**Q93.3** Délétion du bras court du chromosome 4  
*Comprend:* Syndrome de Wolff-Hirschorn  
**Q93.4** Délétion du bras court du chromosome 5  
*Comprend:* Syndrome du cri du chat

**Q93.5** Autres délétions partielles d'un chromosome

*Comprend:* Syndrome (d') (du):

- Angelman
- pantin hilare

**Q93.6** Délétions vues seulement à la prométaphase**Q93.7** Délétions avec autres réarrangements complexes**Q93.8** Autres délétions des autosomes**Q93.9** Délétion des autosomes, sans précision**Q95** Réarrangements équilibrés et marqueurs structuraux, non classés ailleurs

*Comprend:* translocations et insertions réciproques robertsoniennes et équilibrées

**Q95.0** Translocation ou insertion équilibrée chez un sujet normal**Q95.1** Inversion chromosomique chez un sujet normal**Q95.2** Réarrangement autosomique équilibré chez un sujet anormal**Q95.3** Réarrangement sexuel/autosomique équilibré chez un sujet anormal**Q95.4** Sujet avec marqueur d'hétérochromatine**Q95.5** Sujet avec site autosomique fragile**Q95.8** Autres réarrangements équilibrés et marqueurs structurels**Q95.9** Réarrangement équilibré et marqueur structurel, sans précision**Q96** Syndrome de Turner

*A l'exclusion de:* syndrome de Noonan (Q87.1)

**Q96.0** Caryotype 45,X**Q96.1** Caryotype 46,X iso (Xq)**Q96.2** Caryotype 46,X avec chromosome sexuel anormal, sauf iso (Xq)**Q96.3** Mosaïque chromosomique, 45,X/46,XX ou XY**Q96.4** Mosaïque chromosomique, 45,X/autre(s) lignée(s) cellulaire(s) avec chromosome sexuel anormal**Q96.8** Autres formes du syndrome de Turner**Q96.9** Syndrome de Turner, sans précision**Q97** Autres anomalies des chromosomes sexuels, phénotype féminin, non classées ailleurs

*A l'exclusion de:* Syndrome de Turner (Q96.-)

**Q97.0** Caryotype 47,XXX**Q97.1** Femme avec plus de trois chromosomes X**Q97.2** Mosaïque chromosomique, lignées avec divers nombres de chromosomes X**Q97.3** Femme avec un caryotype 46,XY**Q97.8** Autres anomalies précisées des chromosomes sexuels, phénotype féminin**Q97.9** Anomalie des chromosomes sexuels, phénotype féminin, sans précision**Q98** Autres anomalies des chromosomes sexuels, phénotype masculin, non classées ailleurs**Q98.0** Syndrome de Klinefelter, caryotype 47,XXY**Q98.1** Syndrome de Klinefelter, homme avec plus de deux chromosomes X**Q98.2** Syndrome de Klinefelter, homme avec caryotype 46,XX**Q98.3** Autre phénotype masculin avec caryotype 46,XX

Q98.4

- Q98.4 **Syndrome de Klinefelter, sans précision**
- Q98.5 **Caryotype 47,XYY**
- Q98.6 **Homme avec chromosomes sexuels de structure anormale**
- Q98.7 **Homme avec mosaïque des chromosomes sexuels**
- Q98.8 **Autres anomalies précisées des chromosomes sexuels, phénotype masculin**
- Q98.9 **Anomalie des chromosomes sexuels, phénotype masculin, sans précision**

**Q99** **Autres anomalies des chromosomes, non classées ailleurs**

- Q99.0 **Chimère 46,XX/46,XY**  
*Comprend:* Chimère 46,XX/46,XY hermaphrodite vrai

- Q99.1 **Hermaphrodite vrai 46,XX**  
*Comprend:*

46,XX	}	avec ovaire en bandelettes
46,XY		

Dysgénésie gonadique pure

- Q99.2 **Chromosome X fragile**  
*Comprend:* Syndrome de l'X fragile

- Q99.8 **Autres anomalies précisées des chromosomes**  
*Comprend:* Mitochondriale:
  - cytopathie
  - délétion (ADN)
 syndrome microdélétionnel  
 Utiliser un code supplémentaire pour désigner toute manifestation identifiée
  - MELAS (G71.3)
  - MERRF (G40.4)

- Q99.9 **Anomalie chromosomique, sans précision**

# Symptômes, signes et résultats anormaux d'examens cliniques et de laboratoire, non classés ailleurs (R00-R99)

*Note:* Les signes et les symptômes qui orientent assez sérieusement vers un diagnostic donné sont classés dans une catégorie des autres chapitres de la classification. En général, les catégories de ce chapitre comprennent les états et symptômes moins nettement définis qui, avant que le cas ait été suffisamment étudié pour permettre un diagnostic définitif, orientent vers plusieurs maladies ou vers plusieurs appareils du corps. La plupart des catégories de ce chapitre pourraient être désignées par les termes « sans autre indication », « d'étiologie inconnue » ou « transitoire ». La consultation de l'index alphabétique doit permettre de déterminer les symptômes et les signes qui appartiennent à ce chapitre, et non à un autre. Les sous-catégories numérotées .8 répertorient généralement d'autres symptômes significatifs ne pouvant être classés ailleurs.

Les affections, et les signes ou les symptômes classés dans les catégories (R00-R99) se rapportent:

- (a) aux cas pour lesquels aucun diagnostic plus précis n'a pu être porté, même après examen de tous les faits s'y rapportant ;
- (b) aux signes ou symptômes existant lors de la première consultation, qui se sont avérés être transitoires et dont les causes n'ont pu être déterminées ;
- (c) aux diagnostics provisoires chez un patient qui n'est pas revenu pour d'autres investigations ou soins ;
- (d) aux cas de patients dirigés ailleurs pour examens complémentaires ou traitement avant que le diagnostic ne soit établi ;
- (e) aux cas dans lesquels un diagnostic plus précis n'a pas pu être établi pour toute autre raison ;
- (f) à certains symptômes pour lesquels des renseignements supplémentaires sont fournis, symptômes qui par eux-mêmes représentent des problèmes importants de soins médicaux.

*A l'exclusion de:* certaines affections dont l'origine se situe dans la période périnatale (P00-P96) résultats anormaux constatés au cours de l'examen prénatal systématique de la mère (O28.-)

*Ce chapitre comprend les groupes suivants:*

- R00-R09** Symptômes et signes relatifs aux appareils circulatoire et respiratoire
- R10-R19** Symptômes et signes relatifs à l'appareil digestif et à l'abdomen
- R20-R23** Symptômes et signes relatifs à la peau et au tissu cellulaire sous-cutané
- R25-R29** Symptômes et signes relatifs aux systèmes nerveux et ostéo-musculaire
- R30-R39** Symptômes et signes relatifs à l'appareil urinaire
- R40-R46** Symptômes et signes relatifs à la connaissance, la perception, l'humeur et le comportement
- R47-R49** Symptômes et signes relatifs au langage et à la voix
- R50-R69** Symptômes et signes généraux
- R70-R79** Résultats anormaux de l'examen du sang, sans diagnostic
- R80-R82** Résultats anormaux de l'examen des urines, sans diagnostic
- R83-R89** Résultats anormaux de l'examen d'autres liquides, substances et tissus, sans diagnostic
- R90-R94** Résultats anormaux d'imagerie diagnostique et d'épreuves fonctionnelles, sans diagnostic
- R95-R99** Causes de mortalité mal définies et inconnues

## Symptômes et signes relatifs aux appareils circulatoire et respiratoire (R00-R09)

### R00 Anomalies des battements cardiaques

*A l'exclusion de:* anomalies dont l'origine se situe dans la période périnatale (P29.18)  
arythmies précisés (I47-I49)

#### R00.0 Tachycardie, sans précision

*Comprend:* Battements cardiaques rapides  
Tachycardie:

- sino-auriculaire SAI
- sinus [sinusal] SAI

#### R00.1 Bradycardie, sans précision

*Comprend:* Battements cardiaques lents  
Bradycardie:

- sino-auriculaire
- sinus
- vagal

Utiliser un code de cause externe supplémentaire (chapitre XX) pour identifier le médicament, si l'affection est d'origine iatrogène.

#### R00.2 Palpitations

*Comprend:* Perception des battements cardiaques

#### R00.8 Anomalies des battements cardiaques, autres et non précisées

### R01 Souffles et autres bruits cardiaques

*A l'exclusion de:* ceux dont l'origine se situe dans la période périnatale (P29.8)

#### R01.0 Souffles cardiaques bénins et anodins

*Comprend:* Souffle cardiaque fonctionnel

#### R01.1 Souffle cardiaque, sans précision

*Comprend:* Bruit cardiaque SAI  
Souffle systolique SAI

#### R01.2 Autres bruits cardiaques

*Comprend:* Bruits cardiaques assourdis, augmentés ou diminués  
Frottement précordial

### R02 Gangrène, non classée ailleurs

*A l'exclusion de:* gangrène (au cours de):

- athérosclérose (I70.21)
- autres maladies vasculaires périphériques (I73.-)
- de certaines localisations précisées - voir Index alphabétique
- diabète sucré (E10-E14 avec le quatrième caractère .5)

gangrène gazeuse (A48.0)  
pyodermite gangréneuse (L88)

### R03 Constatation d'une anomalie de la tension artérielle, sans diagnostic

#### R03.0 Constatation d'une élévation de la tension artérielle, sans diagnostic d'hypertension

*Note:* Cette catégorie doit être utilisée pour enregistrer soit un épisode hypertensif chez un patient pour lequel aucun diagnostic formel d'hypertension n'a été porté, soit une découverte fortuite isolée.

#### R03.1 Constatation d'une baisse non spécifique de la tension artérielle

*A l'exclusion de:* hypotension (I95.-):

- orthostatique neurogène (G90.3)

syndrome d'hypotension maternelle (O26.5-)

**R04 Hémorragie des voies respiratoires****R04.0 Épistaxis**

*Comprend:* Hémorragie du nez  
Saignement de nez

**R04.1 Hémorragie de la gorge**

*A l'exclusion de:* hémoptysie (R04.2)

**R04.2 Hémoptysie**

*Comprend:* Expectorations sanglantes  
Toux avec hémorragie

**R04.8 Hémorragie d'autres parties des voies respiratoires**

*Comprend:* Hémorragie pulmonaire SAI  
*A l'exclusion de:* hémorragie pulmonaire périnatale (P26.-)

**R04.9 Hémorragie des voies respiratoires, sans précision****R05 Toux**

*A l'exclusion de:* toux (avec):

- hémorragie (R04.2)
- psychogène (F45.3)

**R06 Anomalies de la respiration**

*A l'exclusion de:* (syndrome de) détresse respiratoire de:

- adulte (J80)
- nouveauné (P22.-)

arrêt respiratoire (R09.2)  
insuffisance (défaillance) respiratoire (J96.-):

- nouveauné (P28.5)

**R06.0 Dyspnée**

*Comprend:* Essoufflement  
Orthopnée

*A l'exclusion de:* tachypnée transitoire du nouveau-né (P22.1)

**R06.1 Stridor**

*A l'exclusion de:* laryngisme (striduleux) (J38.5)  
stridor laryngé congénital (P28.8)

**R06.2 Sifflement****R06.3 Respiration périodique**

*Comprend:* Dyspnée de Cheyne-Stokes

**R06.4 Hyperventilation**

*A l'exclusion de:* hyperventilation psychogène (F45.3)

**R06.5 Respiration par la bouche**

*Comprend:* Ronflement  
*A l'exclusion de:* sécheresse de la bouche SAI (R68.2)

**R06.6 Hoquet**

*A l'exclusion de:* hoquet psychogène (F45.3)

**R06.7 Éternuement**

**R06.8 Anomalies de la respiration, autres et non précisées**

*Comprend:* Apnée SAI  
Sensation d'étouffement  
Soupir  
Spasme du sanglot

*A l'exclusion de:* apnée du:

- nouveau-né (P28.4):
  - (primaire) (P28.3)
- sommeil (G47.3-)

**R07 Douleur au niveau de la gorge et du thorax**

*A l'exclusion de:* angine (aiguë) SAI (J02.9)  
douleur du:

- cou (M54.2)
- sein (N64.4)

dysphagie (R13)  
myalgie épidémique (B33.0)

**R07.0 Douleur de la gorge****R07.1 Douleur thoracique respiratoire**

*Comprend:* Respiration douloureuse

**R07.2 Douleur précordiale**

*Comprend:* Douleur rétrosternale

**R07.3 Autres douleurs thoraciques**

*Comprend:* Douleur (de la) :

- paroi thoracique antérieure SAI
- thoracique:
  - atypique
  - musculosquelettique

**R07.4 Douleur thoracique, sans précision****R09 Autres symptômes et signes relatifs aux appareils circulatoire et respiratoire**

*A l'exclusion de:* (syndrome de) détresse respiratoire de :

- adulte (J80)
- nouveau-né (P22.-)

insuffisance (défaillance) respiratoire (J96.-)  
insuffisance respiratoire du nouveau-né (P28.5)

**R09.0 Asphyxie, sans précision**

*A l'exclusion de:* asphyxie (de) (due à):

- à la naissance (P96.9)
- corps étranger dans les voies respiratoires (T17.-)
- intra-utérine (P20.-)
- monoxyde de carbone (T58)
- traumatique (T71)

**R09.1 Inflammation de la plèvre**

*A l'exclusion de:* pleurite avec épanchement (J90)

**R09.2 Arrêt respiratoire**

*Comprend:* Défaillance cardiopulmonaire

*A l'exclusion de:* arrêt cardio-respiratoire (I46.9)  
insuffisance (défaillance) respiratoire (J96.9)



**R09.3 Expectoration anormale**

*Comprend:*

- |            |   |                    |
|------------|---|--------------------|
| Anormale:  | } | de l'expectoration |
| • couleur  |   |                    |
| • odeur    |   |                    |
| • quantité |   |                    |

*Expectoration excessive*

*A l'exclusion de:* expectorations sanglantes (R04.2)

**R09.8 Autres symptômes et signes précisés relatifs aux appareils circulatoire et respiratoire**

*Comprend:*

- Bruits (artériels)
- Bruits de frottements thoraciques
- Percussion thoracique anormale
- Pouls faible
- Râles
- Tympanisme thoracique

R10.39\*

## Symptômes et signes relatifs à l'appareil digestif et à l'abdomen (R10-R19)

*A l'exclusion de:* hémorragie gastro-intestinale (K92.0-K92.2):

- nouveau-né (P54.0-P54.3)
- occlusion intestinale (K56.-) :
- nouveau-né (P76.-)
- spasme du pylore (K31.3) :
- congénital ou infantile (Q40.0)

symptômes:

- et signes relatifs à l'appareil urinaire (R30-R39)
- relatifs aux organes génitaux:
  - femme (N94.-)
  - homme (N48-N50)

**R10**

**Douleur abdominale et pelvienne**

*A l'exclusion de:*

- colique néphrétique (N23)
- dorsalgie (M54.-)
- flatulence et troubles apparentés (R14)

**R10.0 Syndrome abdominal aigu**

*Comprend:* Douleur abdominale intense (avec contracture abdominale) (généralisée) (localisée)

**R10.1 Douleur localisée à la partie supérieure de l'abdomen**

*A l'exclusion de:* dyspepsie fonctionnelle (K30)

**R10.10\* Douleur localisée au quadrant supérieur droit**

**R10.11\* Douleur localisée au quadrant supérieur gauche**

**R10.12\* Douleur épigastrique**

**R10.19\* Douleur localisée à la partie supérieure de l'abdomen, sans précision**

*Comprend:* Dyspepsie SAI

**R10.2 Douleur pelvienne et périnéale**

**R10.3 Douleur localisée à d'autres parties inférieures de l'abdomen**

**R10.30\* Douleur localisée au quadrant inférieur droit**

**R10.31\* Douleur localisée au quadrant inférieur gauche**

**R10.32\* Douleur périombilicale**

**R10.39\* Douleur localisée à la partie inférieure de l'abdomen, sans précision**

**R10.4 Douleurs abdominales, autres et non précisées**

*Comprend:* Abdomen sensible SAI  
Colique:  

- SAI
- infantile

**R11 Nausées et vomissements**

*A l'exclusion de:* hématemèse (K92.0)  
néonatale (P54.0)  
vomissements (du):  

- consécutifs à une chirurgie gastro-intestinale (K91.0)
- incoercibles, au cours de la grossesse (O21.-)
- nouveau-né (P92.0)
- psychogène (F50.5)

**R11.0\* Vomissement en jet****R11.1\* Nausées seules****R11.2\* Vomissements seuls****R11.3\* Nausées avec vomissements****R12 Pyrosis**

*A l'exclusion de:* dyspepsie:  

- SAI (R10.19)
- fonctionnelle (K30)

**R13 Dysphagie**

*Comprend:* Déglutition difficile  
*A l'exclusion de:* dysphagie psychogène (F45.8)

**R13.0\* Dysphagie oro-pharyngée**

*Comprend:* Dysphagie oropharyngée:  

- neurogène
- obstructive

**R13.2\* Dysphagie oesophagienne**

*Comprend:* Dysphagie oesophagienne:  

- neurogène
- obstructive

**R13.8\* Dysphagie, autre et non précisée****R14 Flatulence et troubles apparentés**

*Comprend:* Ballonnement  
Distension abdominale (gazeuse)  
Éructation  
Météorisme  
Tympanisme (abdominal) (intestinal)

*A l'exclusion de:* aérophagie psychogène (F45.3)

**R15 Incontinence des matières fécales**

*Comprend:* Encoprésie SAI  
*A l'exclusion de:* origine non organique (F98.1)

**R16 Hépatomégalie et splénomégalie, non classées ailleurs****R16.0 Hépatomégalie, non classée ailleurs**

*Comprend:* Hépatomégalie SAI

**R16.1 Splénomégalie, non classée ailleurs**

*Comprend:* Splénomégalie SAI

**R16.2 Hépatomégalie avec splénomégalie, non classées ailleurs***Comprend:* Hépatosplénomégalie SAI**R17 Ictère, sans précision***A l'exclusion de:* ictère néonatal (P55, P57-P59)**R18 Ascite***Comprend:* Épanchement péritonéal**R19 Autres symptômes et signes relatifs à l'appareil digestif et à l'abdomen***A l'exclusion de:* syndrome abdominal aigu (R10.0)**R19.0 Tuméfaction et masse intra-abdominales et pelviennes***Comprend:* Tuméfaction diffuse ou généralisée:

- intra-abdominale SAI
- ombilicale
- pelvienne SAI

*A l'exclusion de:* ascite (R18)  
distension abdominale (gazeuse) (R14)**R19.1 Bruits abdominaux anormaux***Comprend:* Absence de bruits abdominaux  
Bruits abdominaux excessifs**R19.2 Péristaltisme apparent***Comprend:* Hyperpéristaltisme**R19.3 Contracture abdominale***A l'exclusion de:* avec douleur abdominale intense (R10.0)**R19.4 Modification du transit intestinal***A l'exclusion de:* constipation (K59.0)  
diarrhée fonctionnelle (K59.1)**R19.5 Autres anomalies des matières fécales****R19.50\* Test positif de recherche de sang occulte fécal***A l'exclusion de:* mélaena (K92.1):  
• néonatal (P54.1)**R19.58\* Autres anomalies des matières fécales***Comprend:* Coloration des selles anormale  
Mucus dans les selles  
Selles volumineuses**R19.6 Haleine fétide****R19.8 Autres symptômes et signes précisés relatifs à l'appareil digestif et à l'abdomen****Symptômes et signes relatifs à la peau et au tissu cellulaire sous-cutané (R20-R23)****R20 Troubles de la sensibilité cutanée***A l'exclusion de:* anesthésie dissociative et atteintes sensorielles (F44.6)  
troubles psychogènes (F45.8)**R20.0 Anesthésie cutanée****R20.1 Hypoesthésie cutanée**

**R20.2 Paresthésie cutanée**

*Comprend:* Formication  
Fourmillements  
Picotements

*A l'exclusion de:* acroparesthésie (I73.8)

**R20.3 Hyperesthésie****R20.8 Troubles de la sensibilité cutanée, autres et non précisés****R21 Rash et autres éruptions cutanées non spécifiques****R22 Autres tuméfactions et masses localisées de la peau et du tissu cellulaire sous-cutané**

*Comprend:* Nodules sous-cutanés (localisés) (superficiels)

*A l'exclusion de:* adénopathies (R59.-)

adiposité localisée (E65)

épanchement articulaire (M25.4)

masse et tuméfaction:

- intra-abdominales ou pelviennes (R19.0)
- ombilicale (R19.0)
- sein (N63)

oedème (R60.-)

résultats anormaux d'imagerie diagnostique (R90-R93)

tuméfaction:

- intra-abdominale ou pelvienne (R19.0)
- scrotum (N50.8)
- testicule (N50.8)

**R22.0 Tuméfaction et masse localisées, au niveau de la tête****R22.1 Tuméfaction et masse localisées, au niveau du cou****R22.2 Tuméfaction et masse localisées, au niveau du tronc****R22.3 Tuméfaction et masse localisées, au niveau du membre supérieur****R22.4 Tuméfaction et masse localisées, au niveau du membre inférieur****R22.7 Tuméfaction et masse localisées, sièges multiples****R22.9 Tuméfaction et masse localisées, sans précision****R23 Autres modifications de la peau****R23.0 Cyanose**

*A l'exclusion de:* acrocyanose (I73.8)

crises de cyanose du nouveau-né (P28.2)

**R23.1 Pâleur**

*Comprend:* Peau froide et moite

**R23.2 Rougeur**

*Comprend:* Rougeur excessive

*A l'exclusion de:* troubles de la ménopause et du climatère féminin (N95.1)

**R23.3 Ecchymoses spontanées**

*Comprend:* Pétéchies

*A l'exclusion de:* ecchymoses spontanées du fœtus et du nouveau-né (P54.5)  
purpura (D69.-)

**R23.4 Modifications de la texture de la peau**

*Comprend:*

Desquamation	}	de la peau
Exfoliation		
Induration		

*A l'exclusion de:* épaissement de l'épiderme SAI (L85.9)

**R23.8 Modifications de la peau, autres et non précisées**

## Symptômes et signes relatifs aux systèmes nerveux et ostéo-musculaire (R25-R29)

### **R25 Mouvements involontaires anormaux**

*A l'exclusion de:* mouvements stéréotypés (F98.4)  
tics (F95.-)  
troubles spécifiques de la motricité (G20-G26)

**R25.0 Mouvements anormaux de la tête**

**R25.1 Tremblement, sans précision**

*A l'exclusion de:* chorée SAI (G25.5)  
tremblement:

- essentielle (G25.0)
- hystérique (F44.4)
- intentionnel (G25.2)

**R25.2 Crampe et spasme**

*A l'exclusion de:* spasme(s):

- infantiles (G40.4)
- pédo-carpien (R29.0)

**R25.3 Fasciculation**

*Comprend:* Contractions SAI

**R25.8 Mouvements involontaires anormaux, autres et non précisés**

### **R26 Anomalies de la démarche et de la motilité (mobilité)**

*A l'exclusion de:* ataxie:

- SAI (R27.0)
- héréditaire (G11.-)
- locomotrice (syphilitique) (A52.1)
- syndrome d'immobilité (paraplégique) (M62.3)

**R26.0 Démarche ataxique**

*Comprend:* Démarche ébrieuse

**R26.1 Démarche paralytique**

*Comprend:* Démarche spastique

**R26.2 Difficulté à la marche, non classée ailleurs**

**R26.3 Immobilité**

*Comprend:* Alitement  
Confinement au fauteuil

**R26.8 Anomalies de la démarche et de la motilité (mobilité), autres et non précisées**

**R26.82\* Démarche instable**

**R26.88\* Anomalies de la démarche et de la motilité (mobilité), autres et non précisées**

*Comprend:* Démarche antalgique

**R27****Autres troubles de la coordination**

*A l'exclusion de:* ataxie héréditaire (G11.-)  
 démarche ataxique (R26.0)  
 vertige SAI (R42)

R27.0

**Ataxie, sans précision**

R27.8

**Troubles de la coordination, autres et non précisés****R29****Autres symptômes et signes relatifs aux systèmes nerveux et ostéo-musculaire**

R29.0

**Tétanie**

*Comprend:* Spasme pédo-carpien  
*A l'exclusion de:* tétanie:
 

- après thyroïdectomie (E89.2)
- hystérique (F44.5)
- néonatale (P71.3)
- parathyroïdienne (E20.9)

R29.1

**Méningisme**

R29.2

**Réflexes anormaux**

*A l'exclusion de:* réaction vaso-vagale ou syncope (R55)  
 réflexe:
 

- nauséux exagéré (J39.2)
- pupillaire anormal (H57.0)

R29.3

**Posture anormale**

R29.4

**Click de la hanche (nouveau-né)**

*A l'exclusion de:* malformations congénitales de la hanche (Q65.-)

R29.6

**Tendance à tomber, non classées ailleurs**

*Comprend:* Tendance à tomber à cause d'un âge avancé ou d'autres problèmes de santé non évidents  
*A l'exclusion de:* accidents SAI (X59)  
 chutes causant des lésions (W00-W19)  
 chutes dues à des maladies spécifiquement codées ailleurs  
 difficulté à marcher (R26.2)  
 étourdissements et vertiges (R42)  
 syncope et collapsus (R55)

R29.8

**Symptômes et signes relatifs aux systèmes nerveux et ostéo-musculaire, autres et non précisés****Symptômes et signes relatifs à l'appareil urinaire (R30-R39)****R30****Douleur à la miction**

*A l'exclusion de:* douleur psychogène (F45.3)

R30.0

**Dysurie**

*Comprend:* Strangurie

R30.1

**Ténesme vésical**

R30.9

**Miction douloureuse, sans précision**

*Comprend:* Miction douloureuse SAI

**R31 Hématurie, sans précision**

*Comprend:* Hématurie essentielle

*A l'exclusion de:* hématurie:

- bénigne (N02.-)
- récidivante ou persistante (N02.-)

**R31.0\*** Hématurie macroscopique**R31.1\*** Hématurie microscopique**R31.8\*** Hématurie, autre et non précisée**R32 Incontinence urinaire, sans précision**

*Comprend:* Énurésie SAI

*A l'exclusion de:* énurésie non organique (F98.0)

incontinence urinaire d'effort et autres formes d'incontinence urinaire précisées (N39.3-N39.4)

**R33 Rétention d'urine**

Utiliser un code de cause externe supplémentaire (chapitre XX) pour identifier le médicament, si l'affection est d'origine iatrogène.

**R34 Anurie et oligurie**

*A l'exclusion de:* compliquant:

- avortement, grossesse extra-utérine ou molaire (O00-O07, O08.4)
- grossesse, accouchement et puerpéralité (O26.8-, O90.4)

**R35 Polyurie**

*A l'exclusion de:* polyurie psychogène (F45.3)

**R35.0\*** Nycturie**R35.8\*** Polyurie, autre et sans précision

*Comprend:* Fréquence mictionnelle SAI

**R36 Écoulement urétral**

*Comprend:* Écoulement pénien  
Urétrorrhée

**R39 Autres symptômes et signes relatifs à l'appareil urinaire****R39.0** Extravasation d'urine**R39.1** Autres troubles de la miction**R39.10\*** Miction ralentie**R39.11\*** Troubles du jet urinaire**R39.12\*** Sensation de miction incomplète**R39.13\*** Miction impérieuse**R39.14\*** Fuites urinaires

*A l'exclusion de:* Fuite postmictionnelle (N39.4)

**R39.18\*** Autres troubles de la miction, non précisés

*Comprend:* Dédoublément du jet urinaire  
Fractionnement de la miction

**R39.2** Urémie extrarénale

*Comprend:* Urémie prérénale

**R39.8** Symptômes et signes relatifs à l'appareil urinaire, autres et non précisés

## Symptômes et signes relatifs à la connaissance, la perception, l'humeur et le comportement (R40-R46)

*A l'exclusion de:* lorsqu'il s'agit d'un élément d'un trouble mental (F00-F99)

### R40 Somnolence, stupeur et coma

*A l'exclusion de:* coma:

- diabétique (E10-E14 avec le quatrième caractère.0)
- hépatique (K72.-)
- hypoglycémique (non diabétique) (E15)
- néonatal (P91.5)
- urémique (N19)

#### R40.0 Somnolence

*Comprend:* Assoupissement

#### R40.1 Stupeur

*Comprend:* Semi-coma

*A l'exclusion de:* stupeur:

- catatonique (F20.2)
- dépressive (F31-F33)
- dissociative (F44.2)
- maniaque (F30.2)

#### R40.2 Coma, sans précision

#### R40.20\* État végétatif persistant

*A l'exclusion de:* syndrome de verrouillage (G83.5)

#### R40.29\* Coma, sans précision

*Comprend:* Perte de conscience SAI

### R41 Autres symptômes et signes relatifs aux fonctions cognitives et à la conscience

*A l'exclusion de:* troubles dissociatifs [de conversion] (F44.-)

#### R41.0 Désorientation, sans précision

*Comprend:* Confusion SAI

*A l'exclusion de:* désorientation psychogène (F44.8)

#### R41.1 Amnésie antérograde

#### R41.2 Amnésie rétrograde

#### R41.3 Autres formes d'amnésie

*Comprend:* Amnésie SAI

*A l'exclusion de:* amnésie globale transitoire (G45.4)

syndrome amnésique:

- dû à l'utilisation de substances psycho-actives (F10-F19 avec le quatrième caractère .6)
- origine organique ( F04)

#### R41.6\* Syndrome de négligence

*Comprend:* Asomatognosie

Hémi-akinésie

Hémi-inattention

Négligence (de l'):

- hémicorps gauche
- spatiale unilatérale
- visuo-spatiale

Sensitive:

- extinction
- négligence



**R41.8** Symptômes et signes relatifs aux fonctions cognitives et à la conscience, autres et non précisés

**R41.80\*** Modification transitoire de la conscience

**R41.88\*** Symptômes et signes relatifs aux fonctions cognitives et à la conscience, autres et non précisés

## **R42** Étourdissements et éblouissements

*Comprend:* Sensation de tête légère  
Vertige SAI

*A l'exclusion de:* syndromes vertigineux (H81.-)

## **R43** Troubles de l'odorat et du goût

**R43.0** Anosmie

**R43.1** Parosmie

**R43.2** Paragueusie

**R43.8** Troubles de l'odorat et du goût, autres et non précisés

*Comprend:* Troubles associés de l'odorat et du goût

## **R44** Autres symptômes et signes relatifs aux sensations et aux perceptions générales

*A l'exclusion de:* troubles de la sensibilité cutanée (R20.-)

**R44.0** Hallucinations auditives

**R44.1** Hallucinations visuelles

**R44.2** Autres hallucinations

**R44.3** Hallucinations, sans précision

**R44.8** Symptômes et signes relatifs aux sensations et aux perceptions générales, autres et non précisés

## **R45** Symptômes et signes relatifs à l'humeur

**R45.0** Nervosité

*Comprend:* Tension nerveuse

**R45.1** Agitation

**R45.2** Tristesse

*Comprend:* Dépression, sans diagnostic clinique  
Ennuis SAI  
Mélancolie  
Sentiment de dépression

*A l'exclusion de:* dépression, diagnostic confirmé cliniquement (F32.-)

**R45.3** Découragement et apathie

**R45.4** Irritabilité et colère

**R45.5** Hostilité

**R45.6** Violence physique

**R45.7** État de choc émotionnel et tension, sans précision

**R45.8** Autres symptômes et signes relatifs à l'humeur

*Comprend:* Idées suicidaires (tendances)

*A l'exclusion de:* signes et symptômes comme élément d'un trouble mental ou de comportement (F00-F99)

## **R46** Symptômes et signes relatifs à l'apparence et au comportement

**R46.0** Hygiène personnelle très déficiente

- R46.1 Apparence personnelle bizarre**
- R46.2 Comportement étrange et inexplicable**
- R46.3 Suractivité**
- R46.4 Lenteur et manque de réactivité**  
*A l'exclusion de:* stupeur (R40.1)
- R46.5 Caractère soupçonneux et évasif**
- R46.6 Inquiétude et préoccupation exagérées pour les événements sources de tension**
- R46.7 Prolixité et détails masquant les raisons de la consultation et gênant le contact**  
*Comprend:* Prolixité excessive  
Taire involontairement des antécédents médicaux  
Taire volontairement des antécédents médicaux
- R46.8 Autres symptômes et signes relatifs à l'apparence et au comportement**
- R46.80\* Comportement obsessionnel-compulsif**  
*A l'exclusion de:* Trouble obsessionnel-compulsif (F42.-)
- R46.88\* Autres symptômes et signes relatifs à l'apparence et au comportement**  
*Comprend:* Attitude hostile  
Autonégligence SAI  
Inquiétude relative à l'image du corps  
Patient difficile  
Sentiment (de):  
• sénilité  
• violence  
*A l'exclusion de:* dismorphophobie (F45.2)  
hypochondrie (F45.2)  
ingestion insuffisante de nourriture et d'eau due à l'autonégligence (R63.6)

## Symptômes et signes relatifs au langage et à la voix (R47-R49)

- R47 Troubles du langage, non classés ailleurs**  
*A l'exclusion de:* autisme (F84.0-F84.1)  
bégaiement (F98.5)  
bredouillement [langage précipité] (F98.6)  
troubles spécifiques du développement de la parole et du langage (F80.-)
- R47.0 Dysphasie et aphasie**  
*A l'exclusion de:* aphasie progressive isolée (G31.01)
- R47.1 Dysarthrie et anarthrie**
- R47.8 Troubles du langage, autres et non précisés**
- R48 Dyslexie et autres troubles de la fonction symbolique, non classés ailleurs**  
*A l'exclusion de:* troubles spécifiques du développement des acquisitions scolaires (F81.-)
- R48.0 Dyslexie et alexie**
- R48.1 Agnosie**
- R48.2 Apraxie**
- R48.8 Troubles de la fonction symbolique, autres et non précisés**  
*Comprend:* Acalculie  
Agraphie
- R49 Troubles de la voix**  
*A l'exclusion de:* troubles psychogènes de la voix (F44.4)

- R49.0**      **Dysphonie**  
*Comprend:*    Enrouement
- R49.1**      **Aphonie**  
*Comprend:*    Perte de la voix
- R49.2**      **Hypernasalité et hyponasalité**
- R49.8**      **Troubles de la voix, autres et non précisés**  
*Comprend:*    Changement de timbre SAI

## Symptômes et signes généraux (R50-R69)

- R50**      **Fièvre d'origine autre ou inconnue**  
*A l'exclusion de:* fièvre d'origine inconnue (au cours de) (du):
- nouveau-né (P81.9)
  - travail (O75.2-)
- pyrexie puerpérale SAI (O86.4-)
- R50.2**      **Fièvre induite par des médicaments**  
 Utiliser un code supplémentaire de cause externe (chapitre XX) pour identifier le médicament.
- R50.8**      **Autre fièvre précisée**  
*Comprend:*    Fièvre (avec):
- frissons
  - persistante
  - rigors
- R50.9**      **Fièvre, sans précision**  
*Comprend:*    Hyperpyrexie SAI  
 Pyrexie SAI
- A l'exclusion de:* hyperthermie maligne due à une anesthésie (T88.3)
- R51**      **Céphalée**  
*Comprend:*    Douleur faciale SAI
- A l'exclusion de:* algie faciale atypique (G50.1)  
 migraine et autres syndromes d'algies céphaliques (G43-G44)  
 névralgie trigémينية (G50.0)

**R52**

**Douleur, non classée ailleurs**

*Comprend:* Douleur ne pouvant être rapportée à un seul organe ou une seule partie du corps

*A l'exclusion de:* céphalée (R51)

colique néphrétique (N23)

douleur (de):

- abdomen (R10.-)
  - articulaire (M25.5)
  - colonne vertébrale/rachis (M54.-)
  - dent (K08.8-)
  - dos (M54.9)
  - épaule (M25.51)
  - gorge (R07.0)
  - langue (K14.6)
  - membre (M79.6)
  - oeil (H57.1)
  - oreille (H92.0)
  - pelvienne et périnéale (R10.2)
  - psychogène (F45.4)
  - région lombaire (M54.5)
  - sein (N64.4)
  - thoracique (R07.1-R07.4)
- trouble de la personnalité lié à un syndrome algique chronique (F62.8)

**R52.0**

**Douleur aiguë**

*Comprend:* Douleur post-opératoire SAI

**R52.1**

**Douleur chronique irréductible**

**R52.2**

**Autre douleur chronique**

**R52.9**

**Douleur, sans précision**

*Comprend:* Douleur généralisée SAI

**R53**

**Malaise et fatigue**

*Comprend:* Altération de l'état général

Asthénie SAI

Débilité:

- SAI
- chronique

Fatigabilité

Léthargie

*A l'exclusion de:* débilité:

- congénitale (P96.9)
  - sénile (R54)
- épuisement et fatigue (dus à) (au cours de):
- asthénie sénile (R54)
  - chaleur (T67.-)
  - combat (F43.0)
  - exercice physique excessif (T73.3)
  - exposition aux éléments (T73.2)
  - grossesse (O26.8-)
  - neurasthénie (F48.0)
- syndrome asthénique (F48.0):
- post-viral (G93.3)

**R54**

**Sénilité**

*Comprend:* Asthénie sénile

Débilité sénile

Sénescence

Vieillesse

} sans mention de psychose

*A l'exclusion de:* psychose sénile (F03)

**R55****Syncope et collapsus**

*Comprend:* Évanouissement  
Perte de connaissance

*A l'exclusion de:* asthénie neuro-circulatoire (F45.3)

choc:

- SAI (R57.9)
- cardiogénique (R57.0)
- compliquant ou consécutif à:
  - avortement, grossesse extra-utérine ou molaire (O00-O07,O08.3)
  - travail et accouchement (O75.1-)

- post-opératoire (T81.1)

Crise d'Adams-Stokes (I45.9)

hypotension orthostatique (I95.1):

- neurogène (G90.3)

perte de conscience SAI (R40.2-)

syncope:

- chaleur (T67.1)
- psychogène (F48.8)
- syndrome du sinus carotidien (G90.0)

R57.0

**R56****Convulsions, non classées ailleurs**

*A l'exclusion de:* Convulsions et crises convulsives (au cours de) (du):

- dissociatives (F44.5)
- épilepsie (G40)
- nouveau-né (P90)

**R56.0****Convulsions fébriles****R56.01\*****Convulsions fébriles complexes**

*Comprend:* Crise fébrile:

- atypique
- complexe
- compliquée

Utiliser un code additionnel pour identifier tout status épilepticus associé (G41.-)

**R56.02\*****Convulsions fébriles simples****R56.09\*****Convulsions fébriles, sans précision****R56.8****Convulsions, autres et non précisées**

Utiliser un code supplémentaire pour identifier tout status épilepticus associé (G41.-)

**R56.80\*****Trouble convulsif, décrit ainsi****R56.88\*****Convulsions, autres et non précisées**

*Comprend:* Attaque SAI  
Convulsion SAI  
Crise (isolée) SAI

**R57****Choc, non classé ailleurs**

*A l'exclusion de:* choc (dû à):

- anaphylactique (dû à):
  - SAI (T78.2)
  - intolérance alimentaire (T78.0)
  - sérique (T80.5)
- anesthésique (T88.2)
- compliquant ou consécutif à avortement, grossesse extra-utérine ou molaire (O00-O07,O08.3)
- électrique (T75.4)
- foudre (T75.0)
- obstétrical (O75.1-)
- post-opératoire (T81.1)
- psychique (F43.0)
- traumatique (T79.4)
- syndrome du choc toxique (A48.3)

**R57.0****Choc cardiogénique**

**R57.1** **Choc hypovolémique**  
**R57.2** **Choc septique**  
 Utiliser un code supplémentaire pour préciser le type de sepsie

**R57.8** **Autre choc**  
*Comprend:* Choc endotoxique

**R57.9** **Choc, sans précision**  
*Comprend:* Insuffisance circulatoire périphérique SAI

## **R58** **Hémorragie, non classée ailleurs**

*Comprend:* Hémorragie SAI

## **R59** **Adénopathies**

*Comprend:* tuméfaction ganglionnaire

*A l'exclusion de:* lymphadénite:

- SAI (I88.9)
- aiguë (L04.-)
- chronique (I88.1)
- mésentérique (aiguë) (chronique) (I88.0)

**R59.0** **Adénopathies localisées**

**R59.1** **Adénopathies généralisées**

*Comprend:* Lymphadénopathie SAI

*A l'exclusion de:* maladie due au VIH à l'origine d'une adénopathie généralisée (persistante) (B24)

**R59.9** **Adénopathie, sans précision**

## **R60** **Oedème, non classé ailleurs**

*A l'exclusion de:* anasarque foetoplacentaire SAI (P83.2)

ascite (R18)

hydrothorax (J94.8)

oedème (de):

- angioneurotique (T78.3)
- cardiaque (I50.0)
- cérébral (G93.6):
  - dû à un traumatisme obstétrical (P11.0)
- gestationnel (O12.0-)
- héréditaire (Q82.0)
- larynx (J38.4)
- malnutrition (E40-E46)
- nouveau-né (P83.3)
- pharynx (J39.2)
- pulmonaire (J81)
- rhinopharynx (J39.2)

**R60.0** **Oedème localisé**

**R60.1** **Oedème généralisé**

**R60.9** **Oedème, sans précision**

*Comprend:* Rétention liquidienne SAI

## **R61** **Hyperhidrose**

**R61.0** **Hyperhidrose localisée**

**R61.1** **Hyperhidrose généralisée**

**R61.9** **Hyperhidrose, sans précision**

*Comprend:* Hypersudation  
Sueurs nocturnes

**R62**

**Retard du développement physiologique normal attendu**

*A l'exclusion de:* puberté retardée (E30.0)

**R62.0**

**Maturation retardée**

*Comprend:* Langage tardif  
Marche tardive  
Retard de l'acquisition du stade de développement physique attendu

**R62.8**

**Autre retard du développement physiologique normal attendu**

*Comprend:* Infantilisme SAI  
Retard (de):

- croissance
- développement physique
- physique
- pondéral

*A l'exclusion de:* maladie par VIH à l'origine d'une insuffisance de croissance (B24)  
retard de croissance de l'adulte (R64)  
retard de développement physique dû à la malnutrition (E45)

**R62.9**

**Retard du développement physiologique normal attendu, sans précision**

**R63**

**Symptômes et signes relatifs à l'absorption d'aliments et de liquides**

*Comprend:* Aphagie

*A l'exclusion de:* boulimie SAI (F50.2)  
malnutrition (E40-E46)  
troubles de l'alimentation d'origine non organique (F50.-)

**R63.0**

**Anorexie**

*Comprend:* Aphagie  
Perte de l'appétit

*A l'exclusion de:* anorexie mentale (F50.0)  
perte de l'appétit d'origine non organique (F50.8)

**R63.1**

**Polydipsie**

*Comprend:* Soif excessive

**R63.2**

**Polyphagie**

*Comprend:* Alimentation excessive  
Suralimentation SAI

**R63.3**

**Difficultés nutritionnelles et nutrition inadaptée**

*Comprend:* Difficultés d'alimentation SAI

*A l'exclusion de:* problèmes alimentaires du nouveau-né (P92.-)  
trouble de l'alimentation du nourrisson et de l'enfant d'origine non organique (F98.2)

**R63.4**

**Perte de poids anormale**

**R63.5**

**Prise de poids anormale**

*A l'exclusion de:* obésité (E66.-)  
prise de poids excessive au cours de la grossesse (O26.0-)

**R63.6**

**Ingestion insuffisante de nourriture et d'eau due à autonégligence**

*A l'exclusion de:* autonégligence SAI (R46.88)  
inanition due à :

- anorexie (R63.0)
- privation d'aliment (X53)

soif due à la privation d'eau (X54)

**R63.8**

**Autres symptômes et signes relatifs à l'absorption d'aliments et de liquides**

**R64****Cachexie**

*Comprend:* Retard de croissance de l'adulte  
*A l'exclusion de:* cachexie maligne (C80.-)  
 marasme nutritionnel (E41)  
 syndrome cachectique dû au VIH (B24)

**R65****Syndrome de réponse inflammatoire systémique [SRIS]**

*Note:* Cette rubrique ne doit jamais être utilisée pour la codification de la cause principale. Cette rubrique est à utiliser lors du codage multiple pour identifier l'état résultant de n'importe quelle cause.

Utiliser un code supplémentaire pour identifier la cause sous-jacente telle qu'une blessure ou une sepsie

**R65.0** **Syndrome de réponse inflammatoire systémique d'origine infectieuse sans défaillance organique**

**R65.1** **Syndrome de réponse inflammatoire systémique d'origine infectieuse avec défaillance organique aiguë**

*Comprend:* Sepsie sévère

**R65.2** **Syndrome de réponse inflammatoire systémique d'origine non infectieuse sans défaillance organique**

**R65.3** **Syndrome de réponse inflammatoire systémique d'origine non infectieuse avec défaillance organique aiguë**

**R65.9** **Syndrome de réponse inflammatoire systémique, non spécifié**

**R68****Autres symptômes et signes généraux**

**R68.0** **Hypothermie, non associée à une baisse de la température ambiante**

*A l'exclusion de:* hypothermie (du) (due à):

- SAI (accidentelle) (T68)
- anesthésique (T88.5)
- baisse de la température ambiante (T68)
- nouveau-né (P80.-)

**R68.1** **Symptômes non spécifiques propres au nourrisson**

*A l'exclusion de:* irritabilité cérébrale du nouveau-né (P91.3)  
 syndrome d'éruption dentaire (K00.7)

**R68.10\*** **Malaises graves inopinés du nourrisson (MGIN)**

*Comprend:* ALTE (Acute life threatening episode) du nourrisson

**R68.18\*** **Symptômes non spécifiques propres au nourrisson**

*Comprend:* Nourrisson irritable  
 Pleurs excessifs du nourrisson

**R68.2** **Sécheresse de la bouche, sans précision**

*A l'exclusion de:* hyposécrétion des glandes salivaires (K11.7)  
 sécheresse de la bouche due à:

- déshydratation (E86)
- syndrome de Gougerot-Sjögren (M35.0)

**R68.3** **Hippocratisme digital**

*Comprend:* Hippocratisme des ongles  
*A l'exclusion de:* hippocratisme congénital des ongles (Q84.6)  
 hippocratisme digital congénital (Q68.1)

**R68.8** **Autres symptômes et signes généraux précisés**

**R69****Causes inconnues et non précisées de morbidité**

*Comprend:* Maladie:

- SAI
- non diagnostiquée, non précisée quant au siège ou au système concerné



## Résultats anormaux de l'examen du sang, sans diagnostic (R70-R79)

*A l'exclusion de:* affections hémorragiques et hématologiques du fœtus et du nouveau-né (P50-P61)

anomalies (de):

- coagulation (D65-D68)
- examen prénatal systématique de la mère (O28.-)
- globules blancs, classés ailleurs (D70-D72)
- lipides (E78.-)
- plaquettes et thrombocytes (D69.-)

résultats diagnostiques anormaux, classés ailleurs - voir Index alphabétique

### R70

#### Accélération de la vitesse de sédimentation et anomalie de la viscosité plasmatique

**R70.0** Accélération de la vitesse de sédimentation

**R70.1** Viscosité plasmatique anormale

### R71

#### Anomalie des globules rouges

*Comprend:* Anisocytose

Anomalie des hématies (de):

- morphologique SAI
- volume SAI

Poikilocytose

*A l'exclusion de:* anémies (D50-D64)

polycythémie (du):

- SAI (D75.1)
- bénigne (familiale) (D75.0)
- nouveau-né (P61.1)
- secondaire (D75.1)
- vraie (D45)

### R72

#### Anomalie des globules blancs, non classée ailleurs

*Comprend:* Formule leucocytaire anormale SAI

*A l'exclusion de:* leucocytose (D72.8)

### R73

#### Augmentation de la glycémie

*A l'exclusion de:* hypoinsulinémie post-opératoire (E89.1)

troubles néonataux (P70.0-P70.2)

**R73.0** Anomalie de l'épreuve de tolérance au glucose

*Comprend:* Diabète:

- chimique
- latente

Prédiabète

Tolérance altérée au glucose

*A l'exclusion de:* diabète sucré (E10-E14):

- au cours de la grossesse, de l'accouchement et de la puerpéralité (O24.-)

**R73.8** Autre preuve de l'augmentation de la glycémie

R73.8 Autre preuve de l'augmentation de la glycémie	avant le repas (à jeun)	après le repas (ou SAI)
glycémie entre 8.0-11.9 mmol/L	R73.800*	---
glycémie entre 12.0-13.9 mmol/L	R73.801*	R73.811*
glycémie plus grand que ou égal à 14.0 mmol/L	R73.802*	R73.812*

**R73.9** Hyperglycémie, sans précision

*A l'exclusion de:* diabète sucré (E10-E14):

- au cours de la grossesse, de l'accouchement et de la puerpéralité (O24.-)

**R74 Anomalies des taux d'enzymes sériques****R74.0 Augmentation des taux de transaminase et d'acide lactique déshydrogénase****R74.8 Anomalies d'autres taux d'enzymes sériques**

*Comprend:* Anomalie du taux de:

- amylase
- lipase [triacélglycérol lipase]
- phosphatase acide
- phosphatase alcaline

**R74.9 Anomalie du taux d'une enzyme sérique, sans précision****R75 Mise en évidence par des examens de laboratoire du virus de l'immunodéficience humaine [VIH]***Comprend:* Résultat non concluant du test de recherche du VIH chez les nourrissons

*A l'exclusion de:* infection asymptomatique par le virus de l'immunodéficience humaine [VIH] (Z21)  
virus de l'immunodéficience humaine [VIH] (B24):

- au cours de la grossesse (O98.7-)

**R76 Autres anomalies de résultats immunologiques sériques****R76.0 Augmentation du taux d'anticorps**

*A l'exclusion de:* iso-immunisation de la grossesse (O36.0-O36.1):

- affectant le foetus ou le nouveau-né (P55.-)

**R76.1 Réaction anormale au test à la tuberculine***Comprend:* Résultat anormal au test de Mantoux (PPD positif)**R76.2 Résultat faussement positif au test sérologique de la syphilis***Comprend:* Réaction de Wassermann faussement positive**R76.8 Autres anomalies précisées de résultats immunologiques sériques***Comprend:* Augmentation du taux des immunoglobulines SAI**R76.9 Anomalie de résultats immunologiques sériques, sans précision****R77 Autres anomalies des protéines plasmatiques***A l'exclusion de:* anomalies du métabolisme des protéines plasmatiques (E88.0)**R77.0 Anomalie de l'albumine****R77.1 Anomalie de la globuline***Comprend:* Hyperglobulinémie SAI**R77.2 Anomalie de l'alpha-foetoprotéine****R77.8 Autres anomalies précisées des protéines plasmatiques****R77.9 Anomalie des protéines plasmatiques, sans précision****R78 Présence de drogues et d'autres substances non trouvées normalement dans le sang***A l'exclusion de:* troubles mentaux et du comportement liés à l'utilisation de substances psycho-actives (F10-F19)**R78.0 Présence d'alcool dans le sang**

Utiliser un code supplémentaire de cause externe (Y90.-) précisant le taux d'alcoolémie.

**R78.1 Présence d'opiacé dans le sang****R78.2 Présence de cocaïne dans le sang****R78.3 Présence d'hallucinogène dans le sang****R78.4 Présence dans le sang d'autres substances susceptibles d'entraîner une dépendance****R78.5 Présence d'une substance psychotrope dans le sang****R78.6 Présence d'un produit stéroïdien dans le sang**

- R78.7** Présence d'un taux anormalement élevé de métaux lourds dans le sang
- R78.8** Présence d'autres substances précisées non trouvées normalement dans le sang  
*Comprend:* Présence d'un taux anormal de lithium dans le sang
- R78.9** Présence d'une substance non trouvée normalement dans le sang, sans précision

**R79** **Autres résultats anormaux des examens chimiques du sang**

*A l'exclusion de:* anomalie de l'équilibre acido-basique hydrique ou électrolytique (E86-E87)  
hyperglycémie SAI (R73.9)  
hyperuricémie asymptomatique (E79.0)  
hypoglycémie:  
• SAI (E16.2)  
• néonatale (P70.3-P70.4)  
résultats spécifiques indiquant une anomalie du métabolisme des :  
• acides aminés (E70-E72)  
• hydrates de carbone (E73-E74)  
• lipides (E75.-)

**R79.0** **Taux anormal de minéraux dans le sang**

*Comprend:* Taux sanguin anormal de:  
• cobalt  
• cuivre  
• fer  
• magnésium  
• substance minérale NCA  
• zinc

*A l'exclusion de:* anomalies du métabolisme des minéraux (E83.-)  
carence alimentaire en minéraux (E58-E61)  
hypomagnésémie néonatale (P71.2)  
taux anormal de lithium (R78.8)

**R79.8** **Autres résultats anormaux précisés des examens chimiques du sang**

*Comprend:* Taux anormal des gaz du sang

**R79.9** **Résultat anormal des examens chimiques du sang, sans précision**

**Résultats anormaux de l'examen des urines, sans diagnostic (R80-R82)**

*A l'exclusion de:* résultats:

- anormaux constatés au cours de l'examen prénatal systématique de la mère (O28.-)
- diagnostiques anormaux, classés ailleurs - voir Index alphabétique
- spécifiques indiquant une anomalie du métabolisme des:
  - acides aminés (E70-E72)
  - hydrates de carbone (E73-E74)

**R80** **Protéinurie isolée**

*Comprend:* Albuminurie SAI  
Protéinurie (de):  
• SAI  
• Bence Jones

*A l'exclusion de:* protéinurie:  
• gestationnelle (O12.1-)  
• isolée avec lésions morphologiques précisées (N06.-)  
• orthostatique (N39.2)  
• persistante (N39.1)

**R81** **Glycosurie**

*A l'exclusion de:* glycosurie rénale (E74.8)

**R82****Autres résultats anormaux de l'examen des urines**

*A l'exclusion de:* hématurie (R31)

**R82.0****Chylurie**

*A l'exclusion de:* chylurie due à une filariose (B74.-)

**R82.1****Myoglobinurie****R82.2****Billiurie****R82.3****Hémoglobinurie**

*A l'exclusion de:* Hémoglobinurie :

- due à une hémolyse relevant d'autres causes externes NCA (D59.6)
- nocturne paroxystique [Marchiafava-Micheli] (D59.5)

**R82.4****Acétonurie**

*Comprend:* Cétonurie

**R82.5****Augmentation dans les urines du taux de drogues, de médicaments et de substances biologiques**

*Comprend:* Taux urinaires élevés de:

- 17-cétostéroïdes
- acide indol-acétique
- catécholamines
- stéroïdes

**R82.6****Taux anormal dans les urines de substances d'origine principalement non médicinale**

*Comprend:* Taux anormal de métaux lourds dans les urines

**R82.7****Résultats anormaux de l'examen microbiologique des urines**

*Comprend:* Cultures positives

**R82.8****Résultats anormaux de l'examen cytologique et histologique des urines****R82.9****Résultats anormaux de l'examen des urines, autres et non précisés**

*Comprend:* Cellules et cylindres dans les urines  
Cristallurie  
Mélanurie

## Résultats anormaux de l'examen d'autres liquides, substances et tissus, sans diagnostic (R83-R89)

*A l'exclusion de:* résultats anormaux de:

- examen prénatal systématique de la mère (O28.-)
- l'examen de:
  - sang, sans diagnostic (R70-R79)
  - urine, sans diagnostic (R80-R82)

résultats diagnostiques anormaux, classés ailleurs - voir Index alphabétique

**R83****Résultats anormaux de l'examen du liquide céphalorachidien****R83.0****Résultats anormaux de l'examen du liquide céphalorachidien, taux anormal d'enzymes****R83.2****Résultats anormaux de l'examen du liquide céphalorachidien, taux anormal d'autres substances médicamenteuses et biologiques****R83.3****Résultats anormaux de l'examen du liquide céphalorachidien, taux anormal de substances d'origine principalement non médicinale****R83.4****Résultats anormaux de l'examen du liquide céphalorachidien, résultats immunologiques anormaux**

- R83.5 Résultats anormaux de l'examen du liquide céphalorachidien, résultats microbiologiques anormaux**  
*Comprend:* Cultures positives
- R83.6 Résultats anormaux de l'examen du liquide céphalorachidien, résultats cytologiques anormaux**  
*Comprend:* Frottis de Papanicolaou anormal
- R83.7 Résultats anormaux de l'examen du liquide céphalorachidien, résultats histologiques anormaux**
- R83.8 Résultats anormaux de l'examen du liquide céphalorachidien, autres résultats anormaux**  
*Comprend:* Résultats chromosomiques anormaux
- R83.9 Résultats anormaux de l'examen du liquide céphalorachidien, résultat anormal sans précision**
- R84 Résultats anormaux de prélèvements effectués sur l'appareil respiratoire et le thorax**  
*Comprend:* Résultats anormaux de:
  - expectoration
  - lavage bronchique
  - liquide pleural
  - prélèvements de gorge
  - sécrétions nasales*A l'exclusion de:* expectorations sanglantes (R04.2)
- R84.0 Résultats anormaux de prélèvements effectués sur l'appareil respiratoire et le thorax, taux anormal d'enzymes**
- R84.2 Résultats anormaux de prélèvements effectués sur l'appareil respiratoire et le thorax, taux anormal d'autres substances médicamenteuses et biologiques**
- R84.3 Résultats anormaux de prélèvements effectués sur l'appareil respiratoire et le thorax, taux anormal de substances d'origine principalement non médicinale**
- R84.4 Résultats anormaux de prélèvements effectués sur l'appareil respiratoire et le thorax, résultats immunologiques anormaux**
- R84.5 Résultats anormaux de prélèvements effectués sur l'appareil respiratoire et le thorax, résultats microbiologiques anormaux**  
*Comprend:* Cultures positives
- R84.6 Résultats anormaux de prélèvements effectués sur l'appareil respiratoire et le thorax, résultats cytologiques anormaux**  
*Comprend:* Frottis de Papanicolaou anormal
- R84.7 Résultats anormaux de prélèvements effectués sur l'appareil respiratoire et le thorax, résultats histologiques anormaux**
- R84.8 Résultats anormaux de prélèvements effectués sur l'appareil respiratoire et le thorax, autres résultats anormaux**  
*Comprend:* Résultats chromosomiques anormaux
- R84.9 Résultats anormaux de prélèvements effectués sur l'appareil respiratoire et le thorax, résultat anormal sans précision**
- R85 Résultats anormaux de prélèvements effectués sur l'appareil digestif et la cavité abdominale**  
*Comprend:* Résultats anormaux de:
  - liquide péritonéal
  - salive*A l'exclusion de:* anomalies des matières fécales (R19.58)
- R85.0 Résultats anormaux de prélèvements effectués sur l'appareil digestif et la cavité abdominale, taux anormal d'enzymes**

- R85.1** Résultats anormaux de prélèvements effectués sur l'appareil digestif et la cavité abdominale, taux anormal d'hormones
- R85.2** Résultats anormaux de prélèvements effectués sur l'appareil digestif et la cavité abdominale, taux anormal d'autres substances médicamenteuses et biologiques
- R85.3** Résultats anormaux de prélèvements effectués sur l'appareil digestif et la cavité abdominale, taux anormal de substances d'origine principalement non médicinale
- R85.4** Résultats anormaux de prélèvements effectués sur l'appareil digestif et la cavité abdominale, résultats immunologiques anormaux
- R85.5** Résultats anormaux de prélèvements effectués sur l'appareil digestif et la cavité abdominale, résultats microbiologiques anormaux  
*Comprend:* Cultures positives
- R85.6** Résultats anormaux de prélèvements effectués sur l'appareil digestif et la cavité abdominale, résultats cytologiques anormaux  
*Comprend:* Frottis de Papanicolaou anormal
- R85.7** Résultats anormaux de prélèvements effectués sur l'appareil digestif et la cavité abdominale, résultats histologiques anormaux
- R85.8** Résultats anormaux de prélèvements effectués sur l'appareil digestif et la cavité abdominale, autres résultats anormaux  
*Comprend:* Résultats chromosomiques anormaux
- R85.9** Résultats anormaux de prélèvements effectués sur l'appareil digestif et la cavité abdominale, résultat anormal sans précision

**R86****Résultats anormaux de prélèvements effectués sur les organes génitaux de l'homme**

*Comprend:* Résultats anormaux de:

- sécrétions prostatiques
- sperme, liquide séminal

Spermatozoïdes anormaux

*A l'exclusion de:* azoospermie (N46)  
oligospermie (N46)

- R86.0** Résultats anormaux de prélèvements effectués sur les organes génitaux de l'homme, taux anormal d'enzymes
- R86.1** Résultats anormaux de prélèvements effectués sur les organes génitaux de l'homme, taux anormal d'hormones
- R86.2** Résultats anormaux de prélèvements effectués sur les organes génitaux de l'homme, taux anormal d'autres substances médicamenteuses et biologiques
- R86.3** Résultats anormaux de prélèvements effectués sur les organes génitaux de l'homme, taux anormal de substances d'origine principalement non médicinale
- R86.4** Résultats anormaux de prélèvements effectués sur les organes génitaux de l'homme, résultats immunologiques anormaux
- R86.5** Résultats anormaux de prélèvements effectués sur les organes génitaux de l'homme, résultats microbiologiques anormaux  
*Comprend:* Cultures positives
- R86.6** Résultats anormaux de prélèvements effectués sur les organes génitaux de l'homme, résultats cytologiques anormaux
- R86.7** Résultats anormaux de prélèvements effectués sur les organes génitaux de l'homme, résultats histologiques anormaux
- R86.8** Résultats anormaux de prélèvements effectués sur les organes génitaux de l'homme, autres résultats anormaux  
*Comprend:* Résultats chromosomiques anormaux

**R86.9 Résultats anormaux de prélèvements effectués sur les organes génitaux de l'homme, résultat anormal sans précision**

**R87 Résultats anormaux de prélèvements effectués sur les organes génitaux de la femme**

*Comprend:* Résultats anormaux de sécrétions et frottis de:

- col de l'utérus
- vagin
- vulve

*A l'exclusion de:* carcinome in situ (D05-D07.3)

dysplasie de:

- col de l'utérus (N87.-)
- vagin (N89.0-N89.3)
- vulve (N90.0-N90.3)

**R87.0 Résultats anormaux de prélèvements effectués sur les organes génitaux de la femme, taux anormal d'enzymes**

**R87.1 Résultats anormaux de prélèvements effectués sur les organes génitaux de la femme, taux anormal d'hormones**

**R87.2 Résultats anormaux de prélèvements effectués sur les organes génitaux de la femme, taux anormal d'autres substances médicamenteuses et biologiques**

**R87.3 Résultats anormaux de prélèvements effectués sur les organes génitaux de la femme, taux anormal de substances d'origine principalement non médicinale**

**R87.4 Résultats anormaux de prélèvements effectués sur les organes génitaux de la femme, résultats immunologiques anormaux**

**R87.5 Résultats anormaux de prélèvements effectués sur les organes génitaux de la femme, résultats microbiologiques anormaux**

*Comprend:* Cultures positives

**R87.6 Résultats anormaux de prélèvements effectués sur les organes génitaux de la femme, résultats cytologiques anormaux**

*Comprend:* Frottis de Papanicolaou anormal

**R87.7 Résultats anormaux de prélèvements effectués sur les organes génitaux de la femme, résultats histologiques anormaux**

**R87.8 Résultats anormaux de prélèvements effectués sur les organes génitaux de la femme, autres résultats anormaux**

*Comprend:* Résultats chromosomiques anormaux

**R87.9 Résultats anormaux de prélèvements effectués sur les organes génitaux de la femme, résultat anormal sans précision**

**R89 Résultats anormaux de prélèvements effectués sur d'autres organes, appareils et tissus**

*Comprend:* Résultats anormaux de:

- écoulement du mamelon
- liquide synovial
- sécrétions au niveau d'une plaie

**R89.0 Résultats anormaux de prélèvements effectués sur d'autres organes, taux anormal d'enzymes**

**R89.1 Résultats anormaux de prélèvements effectués sur d'autres organes, taux anormal d'hormones**

**R89.2 Résultats anormaux de prélèvements effectués sur d'autres organes, taux anormal d'autres substances médicamenteuses et biologiques**

**R89.3 Résultats anormaux de prélèvements effectués sur d'autres organes, taux anormal de substances d'origine principalement non médicinale**

**R89.4 Résultats anormaux de prélèvements effectués sur d'autres organes, résultats immunologiques anormaux**

- R89.5 Résultats anormaux de prélèvements effectués sur d'autres organes, résultats microbiologiques anormaux**  
*Comprend:* Cultures positives
- R89.6 Résultats anormaux de prélèvements effectués sur d'autres organes, résultats cytologiques anormaux**  
*Comprend:* Frottis de Papanicolaou anormal
- R89.7 Résultats anormaux de prélèvements effectués sur d'autres organes, résultats histologiques anormaux**
- R89.8 Résultats anormaux de prélèvements effectués sur d'autres organes, autres résultats anormaux**  
*Comprend:* Résultats chromosomiques anormaux
- R89.9 Résultats anormaux de prélèvements effectués sur d'autres organes, résultat anormal sans précision**

## Résultats anormaux d'imagerie diagnostique et d'épreuves fonctionnelles, sans diagnostic (R90-R94)

*Comprend:* Résultats anormaux non spécifiques d'imagerie diagnostique par:

- échographie
- radiologie
- résonance magnétique nucléaire [RMN]
- thermographie
- tomодensitométrie [scanner]
- tomographie par émission de positrons [TEP]

*A l'exclusion de:* résultats anormaux constatés au cours de l'examen prénatal systématique de la mère (O28.-)  
 résultats diagnostiques anormaux, classés ailleurs - voir Index alphabétique

### **R90 Résultats anormaux d'imagerie diagnostique du système nerveux central**

**R90.0 Image intracrânienne anormale**

**R90.8 Autres résultats anormaux d'imagerie diagnostique du système nerveux central**

*Comprend:* Affection de la substance blanche SAI  
 Échoencéphalogramme anormal

### **R91 Résultats anormaux d'imagerie diagnostique du poumon**

*Comprend:* Lésion nummulaire SAI  
 Masse pulmonaire SAI

### **R92 Résultats anormaux d'imagerie diagnostique du sein**

### **R93 Résultats anormaux d'imagerie diagnostique d'autres parties du corps**

**R93.0 Résultats anormaux d'imagerie diagnostique du crâne et de la tête, non classés ailleurs**

*A l'exclusion de:* image intracrânienne anormale (R90.0)

**R93.1 Résultats anormaux d'imagerie diagnostique du coeur et de la circulation coronaire**

*Comprend:* Échocardiogramme anormale SAI  
 Image cardiaque anormale

**R93.2 Résultats anormaux d'imagerie diagnostique du foie et des voies biliaires**

*Comprend:* Non visualisation de la vésicule biliaire

**R93.3 Résultats anormaux d'imagerie diagnostique d'autres parties des voies digestives**



**R93.4 Résultats anormaux d'imagerie diagnostique de l'appareil urinaire**

*Comprend:* Défaut de remplissage de:

- rein
- uretère
- vessie

*A l'exclusion de:* hypertrophie rénale (N28.80)

**R93.5 Résultats anormaux d'imagerie diagnostique d'autres parties de l'abdomen, y compris l'espace rétropéritonéal**

**R93.6 Résultats anormaux d'imagerie diagnostique des membres**

*A l'exclusion de:* résultat anormal de la peau et du tissu cellulaire sous-cutané (R93.8)

**R93.7 Résultats anormaux d'imagerie diagnostique d'autres parties du système ostéo-musculaire**

*A l'exclusion de:* résultats anormaux d'imagerie diagnostique du crâne (R93.0)

**R93.8 Résultats anormaux d'imagerie diagnostique d'autres parties du corps précisées**

*Comprend:* Déviation médiastinale

Résultat radiologique anormal de la peau et du tissu cellulaire sous-cutané

**R94**

**Résultats anormaux d'explorations fonctionnelles**

*Comprend:* Résultats anormaux de:

- épreuves de fixation de radio-isotopes [radionucléides]
- scintigraphie

**R94.0 Résultats anormaux d'explorations fonctionnelles du système nerveux central**

*Comprend:* Électro-encéphalogramme anormal [EEG]

**R94.1 Résultats anormaux d'explorations fonctionnelles du système nerveux périphérique et épreuves sensorielles spéciales**

*Comprend:* Anomalies (de):

- électro-oculogramme [EOG]
- électromyogramme [EMG]
- électrorétinogramme [ERG]
- potentiels évoqués visuellement
- réponse à une stimulation nerveuse

**R94.2 Résultats anormaux d'explorations fonctionnelles pulmonaires**

*Comprend:* Diminution:

- de la capacité respiratoire
- de la capacité vitale

**R94.3 Résultats anormaux d'explorations fonctionnelles cardiovasculaires**

**R94.30\* Modification de l'électrocardiogramme suggérant un infarctus du myocarde avec une surélévation du segment ST [STEMI]**

**R94.31\* Résultats anormaux d'explorations fonctionnelles cardiovasculaires (biomarqueurs ou ECG) suggérant un infarctus du myocarde sans surélévation du segment ST [NSTEMI]**

*Comprend:* Onde T

Sous-décalage du segment ST

**R94.38\* Résultats anormaux d'explorations fonctionnelles cardiovasculaires, autres et non spécifiés**

*Comprend:* Anomalies (de):

- électrocardiogramme [ECG] NCA
- épreuves électrophysiologiques intracardiaques
- phonocardiogramme
- vectocardiogramme

**R94.4 Résultats anormaux d'explorations fonctionnelles rénales**

*Comprend:* Anomalie des épreuves fonctionnelles rénales

**R94.5 Résultats anormaux d'explorations fonctionnelles hépatiques**

**R94.6 Résultats anormaux d'explorations fonctionnelles thyroïdiennes**

**R94.7 Résultats anormaux d'autres explorations fonctionnelles endocriniennes**

*A l'exclusion de:* anomalie de l'épreuve de tolérance au glucose (R73.0)

**R94.8 Résultats anormaux d'explorations fonctionnelles d'autres organes et appareils**

- Comprend:* Anomalie de:
- épreuves fonctionnelles (de):
    - splénique
    - vessie
  - métabolisme de base

**Causes de mortalité mal définies et inconnues (R95-R99)**

*A l'exclusion de:* mort:

- foetale de cause non précisée (P95)
- maternelle d'origine obstétricale SAI (O95)

**R95 Syndrome de la mort subite du nourrisson****R96 Autre mort subite de cause inconnue**

*A l'exclusion de:* mort cardiaque subite, décrite ainsi (I46.1)  
syndrome de la mort subite du nourrisson (R95)

**R96.0 Mort instantanée**

*Comprend:* Décès soudain inexpliqué chez l'adulte

*A l'exclusion de:* Décès soudain d'étiologie connue (A00.0-Q99.9), (U04.-), (V01.0-Y89.9)

**R96.1 Décès survenant moins de 24 heures après le début des symptômes, sans autre explication**

- Comprend:* Décès:
- que l'on sait n'être pas une mort violente ou instantanée et dont la cause reste inconnue
  - sans signe de maladie

**R98 Décès sans témoin**

*Comprend:* Découverte d'un cadavre  
Découverte fortuite d'un cadavre, sans cause apparente de décès

**R99 Autres causes de mortalité mal définies et non précisées**

*Comprend:* Cause inconnue de mortalité  
Décès SAI

# Lésions traumatiques, empoisonnements et certaines autres conséquences de causes externes (S00-T98)

*Note:*

Le chapitre utilise la section S pour le codage de différents types de traumatisme localisés à une seule région du corps et la section T pour le codage des traumatismes ayant des localisations multiples ou de siège non précisé, ainsi que les empoisonnements et certaines autres conséquences de causes externes.

Dans les titres désignant des lésions traumatiques de sites multiples, le mot "avec" implique les deux sites mentionnées et le mot "et" indique l'implication de un ou deux sites, ou aux deux à la fois.

Le principe de codage multiple des lésions traumatiques devrait être appliqué chaque fois que cela est possible.

On a prévu des catégories de combinaison pour les traumatismes multiples lorsque la nature de chacun d'eux n'est pas indiquée de façon précise ou pour la mise en tableaux des causes principales quand il est plus commode de n'enregistrer qu'une seule cause. En dehors de ces cas, les divers composants des lésions traumatiques seront codés séparément. Se référer également aux règles et instructions.

La section S ainsi que (T00-T14 et T90-T98) comprennent les types de lésions traumatiques suivants au niveau du troisième caractère

**Lésion superficielle** comprenant

abrasion

contusion, y compris ecchymose et hématome

lésion traumatique par corps étranger superficiel (écharde) sans plaie ouverte importante

phlyctène (non due à la chaleur)

piqûre d'insecte (non venimeux)

**Plaie ouverte** comprenant

coupure

lacération

morsure d'animal

plaie par perforation:

- SAI
- avec corps étranger (pénétrant)

**Fracture** comprenant

Fracture:

fermée (avec) (en):

- bois vert
- comminutive
- de marche
- enfoncement
- engrenée
- fissure
- glissement (épiphysaire)
- linéaire
- saillie
- simple
- spiroïde

} avec ou sans retard de guérison

déplacée

luxation

Fracture:

ouverte (avec) (par):

- corps étranger
- exposée
- infectée
- perforation
- projectile

} avec ou sans retard de guérison

**A l'exclusion de:**

fracture (de):

- cal vicieux (M84.0)
- non-consolidée [pseudarthrose] (M84.1)
- ostéoporotique (M80.-)
- pathologique (M84.4)
- stress (M84.3-)

**Luxation, entorse et foulure** comprenant

arrachement

déchirure traumatique

entorse

foulure

hémarthrose traumatique

lacération

rupture traumatique

subluxation traumatique

} de

{ articulation (capsule)

cartilage

ligament

**Lésion traumatique des nerfs et de la moelle épinière** comprenant

atteinte de la continuité des nerfs et de la moelle épinière

hématomyélie

paralysie (transitoire)

paraplégie

quadriplégie

section d'un nerf

section complète ou incomplète de la moelle épinière

} traumatique

**Lésion traumatique des vaisseaux sanguins** comprenant

anévrisme ou fistule (artério-veineuse) traumatique

arrachement

coupure

hématome artériel traumatique

lacération

rupture traumatique

section

} des vaisseaux sanguins

**Lésions musculaire et tendineuse** comprenant

arrachement

foulure

lacération

rupture traumatique

section

} de muscles, fascia et de tendons

**Écrasement**

**Amputation traumatique**

**Lésion traumatique des organes internes** comprenant

commotion	}	des organes internes
déchirure traumatique		
ecchymose		
écrasement		
hématome traumatique		
lacération		
lésion par souffle		
perforation traumatique		
rupture traumatique		

**Lésions traumatiques, autres et non précisées**

*A l'exclusion de:* traumatisme obstétrical de la mère (O70-O71)  
traumatismes obstétricaux de l'enfant (P10-P15)

*Ce chapitre comprend les groupes suivants:*

- S00-S09 Lésions traumatiques de la tête**
- S10-S19 Lésions traumatiques du cou**
- S20-S29 Lésions traumatiques du thorax**
- S30-S39 Lésions traumatiques de l' abdomen, des lombes, du rachis lombaire et du bassin**
- S40-S49 Lésions traumatiques de l' épaule et de la partie supérieure du bras**
- S50-S59 Lésions traumatiques du coude et de l' avant-bras**
- S60-S69 Lésions traumatiques du poignet et de la main**
- S70-S79 Lésions traumatiques de la hanche et de la cuisse**
- S80-S89 Lésions traumatiques du genou et de la jambe**
- S90-S99 Lésions traumatiques de la cheville et du pied**
- T00-T07 Lésions traumatiques de plusieurs parties du corps**
- T08-T14 Lésions traumatiques de siège non précisé du tronc, d' un membre ou région du corps**
- T15-T19 Effets dus à un corps étranger ayant pénétré dans un orifice naturel**
- T20-T25 Brûlures et corrosions de la surface externe du corps, selon la localisation**
- T20-T32 Brûlures et corrosions**
- T26-T28 Brûlures et corrosions de l' oeil et des organes internes**
- T29-T32 Brûlures et corrosions de parties du corps, multiples et non précisées**
- T33-T35 Gelure**
- T36-T50 Intoxication par des drogues, médicaments et substances biologiques**
- T51-T65 Effets toxiques de substances d' origine essentiellement non médicinale**
- T66-T78 Effets de causes externes, autres et non précisés**
- T79-T79 Certaines complications précoces des traumatismes (T79)**
- T80-T88 Complications de soins chirurgicaux et médicaux, non classées ailleurs**
- T90-T98 Séquelles de lésions traumatiques, d' empoisonnements et d' autres conséquences de causes externes**

## Lésions traumatiques de la tête (S00-S09)

*Comprend:* Lésion traumatique de l'oreille  
Lésions traumatiques de :

- articulation temporo-maxillaire
- cavité buccale
- cuir chevelu
- dent
- face [toute partie]
- gencive
- langue
- mâchoire
- oeil
- palais
- région périoculaire

*A l'exclusion de:* brûlures et corrosions (T20-T32)  
effets de corps étranger:

- dans:
  - bouche (T18.0)
  - larynx (T17.3)
  - nez (T17.0-T17.1)
  - oreille (T16)
  - pharynx (T17.2)
- partie externe de l'oeil (T15.-)  
gelure (T33-T35)  
piqûre ou morsure d'insecte venimeux (T63.4)

### S00

#### Lésion traumatique superficielle de la tête

*A l'exclusion de:* Contusion cérébrale (diffuse) (S06.2-):

- en foyer (S06.3-)  
lésion traumatique de l'oeil et de l'orbite (S05.-)

#### S00.0 Lésion traumatique superficielle du cuir chevelu

#### S00.1 Contusion de la paupière et de la région périoculaire

*Comprend:* oeil au beurre noir

*A l'exclusion de:* contusion du globe oculaire et des tissus de l'orbite (S05.1)

#### S00.2 Autres lésions traumatiques superficielles de la paupière et de la région périoculaire

*A l'exclusion de:* lésion traumatique superficielle de la conjonctive et de la cornée (S05.0)

#### S00.3 Lésion traumatique superficielle du nez

#### S00.4 Lésion traumatique superficielle de l'oreille

#### S00.5 Lésion traumatique superficielle de la lèvre et de la cavité buccale

#### S00.7 Lésions traumatiques superficielles multiples de la tête

#### S00.8 Lésion traumatique superficielle d'autres parties de la tête

#### S00.9 Lésion traumatique superficielle de la tête, partie non précisée

### S01

#### Plaie ouverte de la tête

*A l'exclusion de:* amputation traumatique d'une partie de la tête (S08.-)  
décapitation (S18)  
lésion traumatique de l'oeil et de l'orbite (S05.-)

#### S01.0 Plaie ouverte du cuir chevelu

*A l'exclusion de:* amputation traumatique d'autres parties de la tête (S08.8)  
arrachement du cuir chevelu (S08.0)

#### S01.00\* Plaie ouverte du cuir chevelu, sans complication

- S01.01\*** **Plaie ouverte du cuir chevelu, avec complication**  
*Comprend:* Plaies avec mention de retard de guérison, traitement différé, corps étranger ou infection grave
- S01.1** **Plaie ouverte de la paupière et de la région périoculaire**  
*Comprend:* Plaie ouverte de la paupière et de la région périoculaire avec ou sans atteinte des voies lacrymales
- S01.10\*** **Plaie ouverte de la paupière et de la région périoculaire, sans complication**
- S01.11\*** **Plaie ouverte de la paupière et de la région périoculaire, avec complication**  
*Comprend:* Plaies avec mention de retard de guérison, traitement différé, corps étranger ou infection grave
- S01.2** **Plaie ouverte du nez**
- S01.20\*** **Plaie ouverte du nez, sans complication**
- S01.21\*** **Plaie ouverte du nez, avec complication**  
*Comprend:* Plaies avec mention de retard de guérison, traitement différé, corps étranger ou infection grave
- S01.3** **Plaie ouverte de l'oreille**
- S01.30\*** **Plaie ouverte de l'oreille, sans complication**
- S01.31\*** **Plaie ouverte de l'oreille, avec complication**  
*Comprend:* Plaies avec mention de retard de guérison, traitement différé, corps étranger ou infection grave
- S01.4** **Plaie ouverte de la joue et de la région temporo-maxillaire**
- S01.40\*** **Plaie ouverte de la joue et de la région temporo-maxillaire, sans complication**
- S01.41\*** **Plaie ouverte de la joue et de la région temporo-maxillaire, avec complication**  
*Comprend:* Plaies avec mention de retard de guérison, traitement différé, corps étranger ou infection grave
- S01.5** **Plaie ouverte de la lèvre et de la cavité buccale**  
*A l'exclusion de:* dentaire:
  - fracture (S02.5)
  - luxation (S03.2)
- S01.50\*** **Plaie ouverte de la lèvre et de la cavité buccale, sans complication**
- S01.51\*** **Plaie ouverte de la lèvre et de la cavité buccale, avec complication**  
*Comprend:* Plaies avec mention de retard de guérison, traitement différé, corps étranger ou infection grave
- S01.7** **Plaies ouvertes multiples de la tête**
- S01.70\*** **Plaies ouvertes multiples de la tête, sans complication**
- S01.71\*** **Plaies ouvertes multiples de la tête, avec complication**  
*Comprend:* Plaies avec mention de retard de guérison, traitement différé, corps étranger ou infection grave
- S01.8** **Plaie ouverte d'autres parties de la tête**
- S01.80\*** **Plaie ouverte d'autres parties de la tête, sans complication**
- S01.81\*** **Plaie ouverte d'autres parties de la tête, avec complication**  
*Comprend:* Plaies avec mention de retard de guérison, traitement différé, corps étranger ou infection grave
- S01.9** **Plaie ouverte de la tête, partie non précisée**
- S01.90\*** **Plaie ouverte de la tête, partie non précisée, sans complication**
- S01.91\*** **Plaie ouverte de la tête, partie non précisée, avec complication**  
*Comprend:* Plaies avec mention de retard de guérison, traitement différé, corps étranger ou infection grave
- S02** **Fracture du crâne et des os de la face**  
 Coder d'abord toute lésion traumatique intracrânienne (S06-)
- S02.0** **Fracture de la voûte crânienne**  
*Comprend:* Os:
  - frontal
  - pariétal
- S02.000** **Fracture fermée de la voûte crânienne**

S02.001

**S02.001 Fracture ouverte de la voûte crânienne**

**S02.1 Fracture de la base du crâne**

*Comprend:* Apophyse ptérygoïde  
 Fosse cérébrale:  
 • antérieure  
 • moyenne  
 • postérieure  
 Occiput  
 Os temporal  
 Sinus:  
 • ethmoïdal  
 • frontal  
 Sphénoïde

*A l'exclusion de:* orbite SAI (S02.8)  
 plancher de l'orbite (S02.3)

**S02.100 Fracture fermée de la base du crâne**

**S02.101 Fracture ouverte de la base du crâne**

**S02.2 Fracture des os du nez**

**S02.200 Fracture fermée des os du nez**

**S02.201 Fracture ouverte des os du nez**

**S02.3 Fracture du plancher de l'orbite**

*A l'exclusion de:* orbite SAI (S02.8)  
 voûte orbitaire (S02.1)

**S02.300 Fracture fermée du plancher de l'orbite**

**S02.301 Fracture ouverte du plancher de l'orbite**

**S02.4 Fracture des os malaïres et maxillaires**

S02.4 Fracture des os malaïres et maxillaires	Fermée	Ouverte
S02.40 Fracture des os malaïres et maxillaires, LeFort 1 <i>Comprend</i> • Mâchoire supérieure (os) • Maxillaire supérieur	S02.400*	S02.401*
S02.41 Fracture des os malaïres et maxillaires, LeFort 2	S02.410*	S02.411*
S02.42 Fracture combinée des os malaïres et maxillaires, LeFort 1 avec LeFort 2 (fractures contralatérales)	S02.420*	S02.421*
S02.43 Fracture des os malaïres et maxillaires, LeFort 3, unilatérale	S02.430*	S02.431*
S02.44 Fracture des os malaïres et maxillaires, LeFort 3, bilatérale <i>Comprend</i> • LeFort 3 bilatérale • LeFort 3 unilatérale avec LeFort 2 ou 1 contralatérale	S02.440*	S02.441*
S02.48 Autre fracture des os malaïres et maxillaires <i>Comprend</i> • Os malaïre seul • Zygoma (apophyse zygomatique)	S02.480*	S02.481*
S02.49 Fracture des os malaïres et maxillaires, sans précision	S02.490*	S02.491*

**S02.5 Fracture dentaire**

*Comprend:* Dent cassée



**S02.6 Fracture du maxillaire inférieur***Comprend:* Mâchoire inférieur

S02.6 Fracture du maxillaire inférieur	Fermée	Ouverte
S02.60 Fracture du maxillaire inférieur <i>Comprend</i> • Maxillaire SAI • Symphyse	S02.600*	S02.601*
S02.61 Fracture d'une branche <i>Comprend</i> • Angle de la mâchoire	S02.610*	S02.611*
S02.62 Fracture de l'articulation temporo-mandibulaire <i>Comprend</i> • Apophyse coronoïde • Cavité glénoïde • Condyle • Infra-condyle	S02.620*	S02.621*
S02.67 Fracture du maxillaire inférieur, sites multiples	S02.670*	S02.671*

**S02.7 Fractures multiples du crâne et des os de la face****S02.700 Fractures fermées multiples du crâne et des os de la face****S02.701 Fractures ouvertes multiples du crâne et des os de la face****S02.8 Fractures d'autres os du crâne et de la face***Comprend:* Orbite SAI  
Palais*A l'exclusion de:* plancher orbitaire (S02.3-)  
voûte orbitaire (S02.1-)

S02.8 Fractures d'autres os du crâne et de la face	Fermées	Ouvertes
S02.80 Fracture de l'alvéole dentaire <i>Comprend</i> • Crête alvéolaire des maxillaires et de la mâchoire inférieure	S02.800*	S02.801*
S02.81 Fracture de la voûte palatine	S02.810*	S02.811*
S02.89 Fractures d'autres os du crâne et de la face non précisés	S02.890*	S02.891*

**S02.9 Fracture du crâne et des os de la face, partie non précisée****S02.900 Fracture fermée du crâne et des os de la face, partie non précisée****S02.901 Fracture ouverte du crâne et des os de la face, partie non précisée****S03 Luxation, entorse et foulure d'articulations et de ligaments de la tête****S03.0 Luxation de la mâchoire***Comprend:* Articulation temporo-mandibulaire  
Mâchoire (cartilage) (ménisque)  
Mandibule**S03.1 Luxation de la cloison du nez****S03.2 Luxation dentaire****S03.3 Luxation de parties autres et non précisées de la tête****S03.4 Entorse et foulure de la mâchoire***Comprend:* Articulation temporo-mandibulaire (ligament)**S03.5 Entorse et foulure de l'articulation et des ligaments de parties autres et non précisées de la tête****S04 Lésion traumatique des nerfs crâniens**

- S04.0 Lésion traumatique du nerf et des voies optiques**  
*Comprend:* Chiasma optique  
 Cortex visuel  
 Nerf crânien II
- S04.00\*** Lacération du nerf et des voies optiques
- S04.08\*** Lésion traumatique autre et non précisée du nerf et des voies optiques
- S04.1 Lésion traumatique du nerf moteur oculaire commun**  
*Comprend:* Nerf crânien III
- S04.10\*** Lacération du nerf moteur oculaire commun
- S04.18\*** Lésion traumatique autre et non précisée du nerf moteur oculaire commun
- S04.2 Lésion traumatique du nerf pathétique**  
*Comprend:* Nerf crânien IV
- S04.20\*** Lacération du nerf pathétique
- S04.28\*** Lésion traumatique autre et non précisée du nerf pathétique
- S04.3 Lésion traumatique du nerf trijumeau**  
*Comprend:* Nerf crânien V
- S04.30\*** Lacération du nerf trijumeau
- S04.38\*** Lésion traumatique autre et non précisée du nerf trijumeau
- S04.4 Lésion traumatique du nerf moteur oculaire externe**  
*Comprend:* Nerf crânien VI
- S04.40\*** Lacération du nerf moteur oculaire externe
- S04.48\*** Lésion traumatique autre et non précisée du nerf moteur oculaire externe
- S04.5 Lésion traumatique du nerf facial**  
*Comprend:* Nerf crânien VII
- S04.50\*** Lacération du nerf facial
- S04.58\*** Lésion traumatique autre et non précisée du nerf facial
- S04.6 Lésion traumatique du nerf auditif**  
*Comprend:* Nerf:  
 • acoustique  
 • crânien VIII
- S04.60\*** Lacération du nerf auditif
- S04.68\*** Lésion traumatique autre et non précisée du nerf auditif
- S04.7 Lésion traumatique du nerf spinal**  
*Comprend:* Nerf crânien XI
- S04.70\*** Lacération du nerf spinal
- S04.78\*** Lésion traumatique autre et non précisée du nerf spinal
- S04.8 Lésion traumatique d'autres nerfs crâniens**  
*Comprend:* Nerf:  
 • glossopharyngien [IX]  
 • grand hypoglosse [XII]  
 • olfactif [I]  
 • pneumogastrique [X]
- S04.80\*** Lacération d'autres nerfs crâniens
- S04.88\*** Lésion traumatique autre et non précisée d'autres nerfs crâniens
- S04.9 Lésion traumatique d'un nerf crânien, sans précision**
- S04.90\*** Lacération d'un nerf crânien, sans précision
- S04.98\*** Lésion traumatique autre et non précisée d'un nerf crânien, sans précision

**S05****Lésion traumatique de l'oeil et de l'orbite**

*A l'exclusion de:* fracture des os de l'orbite (S02.1, S02.3, S02.8)

Lésion traumatique (du):

- nerf moteur oculaire commun [III] (S04.1)
- nerf optique [II] (S04.0)
- superficielle de la paupière (S00.1-S00.2)

plaie ouverte de la paupière et de la région périoculaire (S01.1)

**S05.0 Lésion traumatique de la conjonctive et abrasion de la cornée sans mention de corps étranger**

*A l'exclusion de:* corps étranger dans:

- cornée (T15.0)
- sac conjonctival (T15.1)

**S05.1 Contusion du globe oculaire et des tissus de l'orbite**

*Comprend:* Contusion cornéenne  
Hyphéma traumatique

*A l'exclusion de:* contusion de la paupière et de la région périoculaire (S00.1)  
oeil au beurre noir (S00.1)

**S05.2 Lacération et rupture oculaires avec protrusion ou perte de tissu intraoculaire****S05.3 Lacération oculaire sans protrusion ou perte de tissu intraoculaire**

*Comprend:* Lacération de l'oeil SAI

**S05.4 Plaie pénétrante de l'orbite, avec ou sans corps étranger**

*A l'exclusion de:* rétention (ancienne) de corps étranger secondaire à une plaie pénétrante de l'orbite (H05.5)

**S05.5 Plaie pénétrante du globe oculaire, avec corps étranger**

*A l'exclusion de:* rétention (ancienne) intraoculaire de corps étranger (H44.6-H44.7)

**S05.6 Plaie pénétrante du globe oculaire, sans corps étranger**

*Comprend:* Pénétration oculaire SAI

**S05.7 Arrachement de l'oeil**

*Comprend:* Énucléation traumatique

**S05.8 Autres lésions traumatiques de l'oeil et de l'orbite**

*Comprend:* Traumatisme du canal lacrymal

**S05.9 Lésion traumatique de l'oeil et de l'orbite, sans précision**

*Comprend:* Lésion traumatique de l'oeil SAI

**S06****Lésion traumatique intracrânienne**

Utiliser un code supplémentaire pour identifier toute fracture associée (S02.-)

**S06.0 Commotion**

*Comprend:* Commotion cérébrale

**S06.1 Oedème cérébral traumatique**

Utiliser un code supplémentaire pour identifier toute lésion traumatique cérébrale diffuse ou en foyer associée (S06.2-, S06.3-)

**S06.2 Lésion traumatique cérébrale diffuse**

*Comprend:* Compression:

- cérébrale traumatique SAI
- traumatique (herniation) du cerveau avec lésion axonale diffuse

Contusion cérébrale SAI

Lacération cérébrale SAI

Lésion axonale diffuse (LAD)

**S06.25\* Lésion traumatique cérébrale diffuse sans plaie intracrânienne ouverte****S06.26\* Lésion traumatique cérébrale diffuse avec plaie intracrânienne ouverte**

**S06.3 Lésion traumatique cérébrale en foyer***Comprend:*

Contusion	}	cérébrale, en foyer
Hémorragie traumatique		
Lacération		

**S06.35\* Lésion traumatique cérébrale en foyer sans plaie intracrânienne ouverte****S06.36\* Lésion traumatique cérébrale en foyer avec plaie intracrânienne ouverte****S06.4 Hémorragie épidurale***Comprend:* Hémorragie extra-durale (traumatique)**S06.5 Hémorragie sous-durale traumatique****S06.6 Hémorragie sous-arachnoïdienne traumatique****S06.8 Autres lésions traumatiques intracrâniennes***Comprend:* Hémorragie traumatique:

- cérébelleuse
- intracrânienne (SAI)

**S06.85\* Autres lésions traumatiques intracrâniennes sans plaie intracrânienne ouverte****S06.86\* Autres lésions traumatiques intracrâniennes avec plaie intracrânienne ouverte****S06.9 Lésion traumatique intracrânienne, sans précision***Comprend:* Traumatisme cerveau SAI*A l'exclusion de:* lésion traumatique de la tête SAI (S09.9)**S07****Écrasement de la tête****S07.0 Écrasement de la face****S07.1 Écrasement du crâne****S07.8 Écrasement d'autres parties de la tête****S07.9 Écrasement de la tête, partie non précisée****S08****Amputation traumatique d'une partie de la tête****S08.0 Arrachement du cuir chevelu***A l'exclusion de:* plaie ouverte du cuir chevelu (S01.0)**S08.1 Amputation traumatique de l'oreille****S08.8 Amputation traumatique d'autres parties de la tête***A l'exclusion de:* plaie ouverte d'autres parties de la tête (S01.8)**S08.9 Amputation traumatique d'une partie de la tête non précisée***A l'exclusion de:* décapitation (S18)  
plaie ouverte d'une partie non précisée de la tête (S01.9)**S09****Lésions traumatiques de la tête, autres et sans précision****S09.0 Lésion traumatique des vaisseaux sanguins de la tête, non classée ailleurs***A l'exclusion de:* lésion traumatique de vaisseaux sanguins:

- cérébraux (S06.-)
- précérébraux (S15.-)

**S09.1 Lésion traumatique des muscles et des tendons de la tête****S09.10\* Lacération des muscles et des tendons de la tête****S09.18\* Lésion traumatique autre et non précisée des muscles et des tendons de la tête****S09.2 Rupture traumatique du tympan****S09.7 Lésions traumatiques multiples de la tête***Comprend:* Lésions traumatiques classées à plus d'une des catégories (S00-S09.2)

**S09.8**      **Autres lésions traumatiques précisées de la tête****S09.9**      **Lésion traumatique de la tête, sans précision**

*Comprend:*      Lésion traumatique de:

- face SAI
- nez SAI
- oreille SAI

S11.11\*

## Lésions traumatiques du cou (S10-S19)

*Comprend:*      Lésions traumatiques de :

- gorge
- nuque
- région sus-claviculaire

*A l'exclusion de:* brûlures et corrosions (T20-T32)

effets de corps étranger dans:

- larynx (T17.3)
- oesophage (T18.1)
- pharynx (T17.2)
- trachée (T17.4)

fracture du rachis SAI (T08)

gelure (T33-T35)

lésion traumatique du tronc SAI (T09.-)

piqûre ou morsure d'insecte venimeux (T63.4)

**S10****Lésion traumatique superficielle du cou****S10.0****Contusion de la gorge**

*Comprend:*      Larynx  
Oesophage cervical  
Pharynx  
Trachée

**S10.1****Lésions traumatiques superficielles de la gorge, autres et sans précision****S10.7****Lésions traumatiques superficielles multiples du cou****S10.8****Lésion traumatique superficielle d'autres parties du cou****S10.9****Lésion traumatique superficielle du cou, partie non précisée****S11****Plaie ouverte du cou***A l'exclusion de:* décapitation (S18)**S11.0****Plaie ouverte avec atteinte du larynx et de la trachée**

*Comprend:*      Trachée:

- SAI
- cervicale

*A l'exclusion de:* trachée thoracique (S27.5)**S11.00\*****Plaie ouverte avec atteinte du larynx et de la trachée, sans complication****S11.01\*****Plaie ouverte avec atteinte du larynx et de la trachée, avec complication***Comprend:*      Plaies avec mention de retard de guérison, traitement différé, corps étranger ou infection grave**S11.1****Plaie ouverte avec atteinte de la thyroïde****S11.10\*****Plaie ouverte avec atteinte de la thyroïde, sans complication****S11.11\*****Plaie ouverte avec atteinte de la thyroïde, avec complication***Comprend:*      Plaies avec mention de retard de guérison, traitement différé, corps étranger ou infection grave

**S11.2 Plaie ouverte avec atteinte du pharynx et de l'oesophage cervical**

*A l'exclusion de:* Plaie ouverte d'oesophage:

- abdominal (S36.3)
- thoracique (S27.8)

**S11.20\* Plaie ouverte avec atteinte du pharynx et de l'oesophage cervical, sans complication**

**S11.21\* Plaie ouverte avec atteinte du pharynx et de l'oesophage cervical, avec complication**

*Comprend:* Plaies avec mention de retard de guérison, traitement différé, corps étranger ou infection grave

**S11.7 Plaies ouvertes multiples du cou**

**S11.70\* Plaies ouvertes multiples du cou, sans complication**

**S11.71\* Plaies ouvertes multiples du cou, avec complication**

*Comprend:* Plaies avec mention de retard de guérison, traitement différé, corps étranger ou infection grave

**S11.8 Plaie ouverte d'autres parties du cou**

**S11.80\* Plaie ouverte d'autres parties du cou, sans complication**

**S11.81\* Plaie ouverte d'autres parties du cou, avec complication**

*Comprend:* Plaies avec mention de retard de guérison, traitement différé, corps étranger ou infection grave

**S11.9 Plaie ouverte du cou, partie non précisée**

**S11.90\* Plaie ouverte du cou, partie non précisée, sans complication**

**S11.91\* Plaie ouverte du cou, partie non précisée, avec complication**

*Comprend:* Plaies avec mention de retard de guérison, traitement différé, corps étranger ou infection grave

**S12 Fracture du cou**

*Comprend:* Apophyse cervicale:

- épineuse
- transverse

Arc cervical:

- neural
- vertébral

Rachis cervical

Vertèbre cervicale

Utiliser des codes supplémentaires pour identifier toute lésion médullaire (S14.-)

**S12.0 Fracture de la première vertèbre cervicale**

**S12.000 Fracture fermée de la première vertèbre cervicale**

**S12.001 Fracture ouverte de la première vertèbre cervicale**

**S12.1 Fracture de la deuxième vertèbre cervicale**

*Comprend:* Apophyse odontoïde

**S12.100 Fracture fermée de la deuxième vertèbre cervicale**

**S12.101 Fracture ouverte de la deuxième vertèbre cervicale**

**S12.2 Fracture d'autres vertèbres cervicales précisées**

*A l'exclusion de:* Fractures multiples du rachis cervical (S12.7)

S12.2 Fracture d'autres vertèbres cervicales précisées	Fermée	Ouverte
S12.20 Fracture des vertèbres C3 - C4	S12.200*	S12.201*
S12.21 Fracture des vertèbres C5 - C7	S12.210*	S12.211*

**S12.7 Fractures multiples du rachis cervical**

**S12.700 Fractures fermées multiples du rachis cervical**

**S12.701 Fractures ouvertes multiples du rachis cervical**

**S12.8 Fracture d'autres parties du cou**

*Comprend:* Cartilage thyroïde  
Larynx  
Os hyoïde  
Trachée

**S12.800 Fracture fermée d'autres parties du cou****S12.801 Fracture ouverte d'autres parties du cou****S12.9 Fracture du cou, partie non précisée**

*Comprend:* Fracture de:

- rachis cervical SAI
- vertèbre cervicale SAI

**S12.900 Fracture fermée du cou, partie non précisée****S12.901 Fracture ouverte du cou, partie non précisée****S13 Luxation, entorse et foulure des articulations et des ligaments au niveau du cou**

*A l'exclusion de:* rupture ou déplacement (non traumatique) d'un disque intervertébral cervical (M50.-)

**S13.0 Rupture traumatique d'un disque intervertébral cervical****S13.1 Luxation d'une vertèbre cervicale**

*Comprend:* Rachis cervical SAI

**S13.2 Luxations de parties autres et non précisées du cou****S13.3 Luxations multiples du cou****S13.4 Entorse et foulure du rachis cervical**

*Comprend:* Articulations atlanto-axiales  
Articulations atlanto-occipitales  
Ligament longitudinal antérieur cervical

**S13.40\* Entorse et foulure du rachis cervical avec plainte de douleurs cervicales, de raideur ou de sensibilité uniquement**

*Comprend:* Coup de fouet cervical SAI  
Sans signe physique

**S13.41\* Entorse et foulure du rachis cervical avec plainte de douleurs cervicales, avec signes musculo-squelettiques**

*Comprend:* Diminution de l'amplitude des mouvements et sensibilité au toucher

**S13.42\* Entorse et foulure du rachis cervical avec plainte de douleurs cervicales, avec signes neurologiques**

*Comprend:* Diminution ou absence des réflexes tendineux, faiblesse et déficits sensoriels

**S13.48\* Autres entorses et foulures du rachis cervical****S13.5 Entorse et foulure de la région thyroïdienne**

*Comprend:* Cartilage thyroïde  
Crico-aryténoïdien(ne) (articulation)(ligament)  
Crico-thyroïdien(ne) (articulation)(ligament)

**S13.6 Entorse et foulure des articulations et des ligaments de parties autres et non précisées du cou****S14 Lésion traumatique des nerfs et de la moelle épinière au niveau du cou****S14.0 Commotion et oedème de la moelle épinière cervicale****S14.1 Autres lésions traumatiques non précisées de la moelle épinière cervicale**

*Comprend:* Lésion traumatique de la moelle épinière cervicale SAI

**S14.10\* Section complète de la moelle épinière cervicale****S14.11\* Section de la partie centrale de la moelle épinière cervicale**

- S14.12\***    **Syndrome antérieur de la moelle épinière cervicale**
- S14.13\***    **Syndrome postérieur de la moelle épinière cervicale**
- S14.18\***    **Autres lésions traumatiques de la moelle épinière cervicale**  
*Comprend:*    Section incomplète de la moelle épinière
- S14.19\***    **Section de la moelle épinière cervicale, sans précision**
- S14.2**        **Lésion traumatique d'une racine nerveuse du rachis cervical**
- S14.20\***    **Lacération d'une racine nerveuse du rachis cervical**
- S14.28\***    **Lésion traumatique autre et non précisée d'une racine nerveuse du rachis cervical**
- S14.3**        **Lésion traumatique du plexus brachial**
- S14.30\***    **Lacération du plexus brachial**
- S14.38\***    **Lésion traumatique autre et non précisée du plexus brachial**
- S14.4**        **Lésion traumatique des nerfs périphériques du cou**
- S14.40\***    **Lacération des nerfs périphériques du cou**
- S14.48\***    **Lésion traumatique autre et non précisée des nerfs périphériques du cou**
- S14.5**        **Lésion traumatique des nerfs sympathiques cervicaux**
- S14.50\***    **Lacération des nerfs sympathiques cervicaux**
- S14.58\***    **Lésion traumatique autre et non précisée des nerfs sympathiques cervicaux**
- S14.6**        **Lésion traumatique de nerfs du cou, autres et non précisés**
- S14.60\***    **Lacération de nerfs du cou, autres et non précisés**
- S14.68\***    **Lésion traumatique autre et non précisée de nerfs du cou, autres et non précisés**

**S15****Lésion traumatique des vaisseaux sanguins au niveau du cou**

- S15.0**        **Lésion traumatique de la carotide**  
*Comprend:*    Artère carotide (externe) (interne) (primitive)
- S15.1**        **Lésion traumatique de l'artère vertébrale**
- S15.2**        **Lésion traumatique de la veine jugulaire externe**
- S15.3**        **Lésion traumatique de la veine jugulaire interne**
- S15.7**        **Lésion traumatique de multiples vaisseaux sanguins au niveau du cou**
- S15.8**        **Lésion traumatique d'autres vaisseaux sanguins au niveau du cou**
- S15.9**        **Lésion traumatique de vaisseaux sanguins non précisés au niveau du cou**

**S16****Lésion traumatique des muscles et des tendons au niveau du cou**

- S16.0\***        **Lacération des muscles et des tendons au niveau du cou**
- S16.8\***        **Lésion traumatique autre et non précisée des muscles et des tendons au niveau du cou**

**S17****Écrasement du cou**

- S17.0**        **Écrasement du larynx et de la trachée**
- S17.8**        **Écrasement d'autres parties du cou**
- S17.9**        **Écrasement du cou, partie non précisée**

**S18****Amputation traumatique au niveau du cou**

*Comprend:*    Décapitation

**S19****Lésions traumatiques du cou, autres et sans précision**

- S19.7**        **Lésions traumatiques multiples du cou**  
*Comprend:*    Lésions traumatiques classées à plus d'une des catégories (S10-S18)



S19.8 **Autres lésions traumatiques précisées du cou**S19.9 **Lésion traumatique du cou, sans précision**

S21.20\*

## Lésions traumatiques du thorax (S20-S29)

*Comprend:* Lésions traumatiques de :

- paroi thoracique
- région interscapulaire
- sein

*A l'exclusion de:* brûlures et corrosions (T20-T32)

effets de corps étranger dans:

- bronches (T17.5)
- oesophage (T18.1)
- poumon (T17.8)
- trachée (T17.4)

fracture du rachis SAI (T08)

gelure (T33-T35)

lésions traumatiques de :

- clavicule (S40-S49)
- creux axillaire (S40-S49)
- épaule (S40-S49)
- région scapulaire (S40-S49)
- tronc SAI (T09.-)

piqûre ou morsure d'insecte venimeux (T63.4)

### S20

#### Lésion traumatique superficielle du thorax

S20.0 **Contusion du sein**S20.1 **Lésions traumatiques superficielles du sein, autres et non précisées**S20.2 **Contusion du thorax**S20.3 **Autres lésions traumatiques superficielles de la paroi thoracique antérieure**S20.4 **Autres lésions traumatiques superficielles de la paroi thoracique postérieure**S20.7 **Lésions traumatiques superficielles multiples du thorax**S20.8 **Lésion traumatique superficielle de parties autres et non précisées du thorax**

*Comprend:* Paroi thoracique SAI

### S21

#### Plaie ouverte du thorax

*A l'exclusion de:*

hémopneumothorax (S27.2)	}	traumatique
hémothorax (S27.1)		
pneumothorax (S27.0)		

S21.0 **Plaie ouverte du sein**S21.00\* **Plaie ouverte du sein, sans complication**S21.01\* **Plaie ouverte du sein, avec complication**

*Comprend:* Plaies avec mention de retard de guérison, traitement différé, corps étranger ou infection grave

S21.1 **Plaie ouverte de la paroi thoracique antérieure**S21.10\* **Plaie ouverte de la paroi thoracique antérieure, sans complication**S21.11\* **Plaie ouverte de la paroi thoracique antérieure, avec complication**

*Comprend:* Plaies avec mention de retard de guérison, traitement différé, corps étranger ou infection grave

S21.2 **Plaie ouverte de la paroi thoracique postérieure**S21.20\* **Plaie ouverte de la paroi thoracique postérieure, sans complication**

S21.21\*

**S21.21\*** Plaie ouverte de la paroi thoracique postérieure, avec complication

*Comprend:* Plaies avec mention de retard de guérison, traitement différé, corps étranger ou infection grave

**S21.7** Plaies ouvertes multiples de la paroi thoracique

**S21.70\*** Plaies ouvertes multiples de la paroi thoracique, sans complication

**S21.71\*** Plaies ouvertes multiples de la paroi thoracique, avec complication

*Comprend:* Plaies avec mention de retard de guérison, traitement différé, corps étranger ou infection grave

**S21.8** Plaie ouverte d'autres parties du thorax

**S21.80\*** Plaie ouverte d'autres parties du thorax, sans complication

**S21.81\*** Plaie ouverte d'autres parties du thorax, avec complication

*Comprend:* Plaies avec mention de retard de guérison, traitement différé, corps étranger ou infection grave

**S21.9** Plaie ouverte du thorax, partie non précisée

*Comprend:* Paroi thoracique SAI

*A l'exclusion de:* hémothorax traumatique (S27.1)

pneumothorax traumatique (S27.0)

**S21.90\*** Plaie ouverte du thorax, partie non précisée, sans complication

**S21.91\*** Plaie ouverte du thorax, partie non précisée, avec complication

*Comprend:* Plaies avec mention de retard de guérison, traitement différé, corps étranger ou infection grave

**S22**

**Fracture de côte(s), du sternum et du rachis dorsal**

*Comprend:* Apophyse dorsale:

- épineuse
- transverse

Arc dorsale:

- neural
- vertébral

Vertèbre dorsale

Utiliser des codes supplémentaires pour identifier toute lésion médullaire (S24.1-).

*A l'exclusion de:* fracture de:

- clavicule (S42.0)
- omoplate (S42.1)

**S22.0** Fracture d'une vertèbre dorsale

*Comprend:* Fracture du rachis dorsal

S22.0 Fracture d'une vertèbre dorsale	Fermée	Ouverte
S22.00 Fracture d'une vertèbre dorsale D1 - D6	S22.000*	S22.001*
S22.01 Fracture d'une vertèbre dorsale D7- D12	S22.010*	S22.011*
S22.09 Fracture d'une vertèbre dorsale, sans précision	S22.090*	S22.091*

**S22.1** Fractures multiples du rachis dorsal

**S22.100** Fractures fermées multiples du rachis dorsal

**S22.101** Fractures ouvertes multiples du rachis dorsal

**S22.2** Fracture du sternum

**S22.200** Fracture fermée du sternum

**S22.201** Fracture ouverte du sternum

**S22.3** Fracture de côte

**S22.300** Fracture fermée d'une côte

**S22.301** Fracture ouverte d'une côte

**S22.4 Fractures multiples de côtes**

S22.4 Fractures multiples de côtes	Fermées	Ouvertes
S22.40 Fractures multiples de 2 - 4 côtes	S22.400*	S22.401*
S22.41 Fractures multiples de 5 côtes ou plus	S22.410*	S22.411*
S22.49 Fractures multiples d'un nombre de côtes non précisé	S22.490*	S22.491*

**S22.5 Volet costal [volet thoracique]****S22.500 Volet costal, fermé****S22.501 Volet costal, ouvert****S22.8 Fractures d'autres parties des os du thorax****S22.800 Fractures fermées d'autres parties des os du thorax****S22.801 Fractures ouvertes d'autres parties des os du thorax****S22.9 Fracture des os du thorax, partie non précisée****S22.900 Fracture fermée des os du thorax, partie non précisée****S22.901 Fracture ouverte des os du thorax, partie non précisée****S23 Luxation, entorse et foulure des articulations et des ligaments du thorax**

*A l'exclusion de:* luxation, entorse et foulure de l'articulation sterno-claviculaire (S43.2, S43.6)  
rupture ou déplacement (non traumatique) d'un disque intervertébral dorsal (M51.-)

**S23.0 Rupture traumatique d'un disque intervertébral dorsal****S23.1 Luxation d'une vertèbre dorsale**

*Comprend:* Rachis dorsal SAI

**S23.2 Luxation de parties autres et non précisées du thorax****S23.3 Entorse et foulure du rachis dorsal****S23.4 Entorse et foulure des côtes et du sternum****S23.5 Entorse et foulure de parties autres et non précisées du thorax****S24 Lésion traumatique des nerfs et de la moelle épinière au niveau du thorax**

*A l'exclusion de:* lésion traumatique du plexus brachial (S14.3)

**S24.0 Commotion et oedème de la moelle épinière dorsale****S24.1 Lésions traumatiques autres et non précisées de la moelle épinière dorsale****S24.10\* Section complète de la moelle épinière dorsale****S24.11\* Section de la partie centrale de la moelle épinière dorsale****S24.12\* Syndrome antérieur de la moelle épinière dorsale****S24.13\* Syndrome postérieur de la moelle épinière dorsale****S24.18\* Autres lésions traumatiques de la moelle épinière dorsale**

*Comprend:* Section incomplète de la moelle épinière

**S24.19\* Section de la moelle épinière dorsale, sans précision****S24.2 Lésion traumatique d'une racine nerveuse du rachis dorsal****S24.20\* Lacération d'une racine nerveuse du rachis dorsal****S24.28\* Lésion traumatique autre et non précisée d'une racine nerveuse du rachis dorsal****S24.3 Lésion traumatique de nerfs périphériques du thorax****S24.30\* Lacération de nerfs périphériques du thorax****S24.38\* Lésion traumatique autre et non précisée des nerfs périphériques du thorax**

S24.4

**S24.4 Lésion traumatique de nerfs sympathiques du thorax**

- Comprend:*
- Ganglion:
    - stellaire
    - sympathique thoracique
  - Plexus:
    - cardiaque
    - oesophagien
    - pulmonaire

**S24.40\* Lacération de nerfs sympathiques du thorax**

**S24.48\* Lésion traumatique autre et non précisée de nerfs sympathiques du thorax**

**S24.5 Lésion traumatique d'autres nerfs du thorax**

**S24.50\* Lacération d'autres nerfs du thorax**

**S24.58\* Lésion traumatique autre et non précisée d'autres nerfs du thorax**

**S24.6 Lésion traumatique d'un nerf non précisé du thorax**

**S24.60\* Lacération d'un nerf non précisé du thorax**

**S24.68\* Lésion traumatique autre et non précisée d'un nerf non précisé du thorax**

**S25 Lésion traumatique de vaisseaux sanguins du thorax**

**S25.0 Lésion traumatique de l'aorte thoracique**

- Comprend:* Aorte SAI

**S25.1 Lésion traumatique de l'artère innominée ou sous-clavière**

**S25.2 Lésion traumatique de la veine cave supérieure**

- Comprend:* Veine cave SAI

**S25.3 Lésion traumatique de la veine innominée ou sous-clavière**

**S25.4 Lésion traumatique de vaisseaux sanguins du poumon**

**S25.5 Lésion traumatique de vaisseaux sanguins intercostaux**

**S25.7 Lésions traumatiques de multiples vaisseaux sanguins du thorax**

**S25.8 Lésion traumatique d'autres vaisseaux sanguins du thorax**

- Comprend:* Artère ou veine mammaire  
Veine azygos

**S25.9 Lésion traumatique d'un vaisseau sanguin non précisé du thorax**

**S26 Lésion traumatique du coeur**

- Comprend:*
- |                     |   |          |
|---------------------|---|----------|
| contusion           | } | du coeur |
| lacération          |   |          |
| perforation         |   |          |
| rupture traumatique |   |          |

**S26.0 Lésion traumatique du coeur avec hémopéricarde**

**S26.000 Lésion traumatique du coeur avec hémopéricarde, sans plaie ouverte de la cavité thoracique**

**S26.001 Lésion traumatique du coeur avec hémopéricarde, avec plaie ouverte de la cavité thoracique**

**S26.8 Autres lésions traumatiques du cœur**

S26.8 Autres lésions traumatiques du cœur	Sans plaie ouverte de la cavité thoracique	Avec plaie ouverte de la cavité thoracique
S26.80 Contusion et hématome du cœur	S26.800*	S26.801*
S26.81 Lacération et plaie perforante du cœur <i>Comprend</i> • Lacérations légère, moyenne et grave, plaie perforante, rupture traumatique	S26.810*	S26.811*
S26.88 Autre lésion traumatique du cœur	S26.880*	S26.881*
S26.89 Lésion traumatique du cœur, sans précision	S26.890*	S26.891*

**S27.201****S27 Lésions traumatiques d'organes intrathoraciques, autres et non précisés***A l'exclusion de:* lésion traumatique de :

- oesophage cervical (S10-S19)
- trachée (cervicale) (S10-S19)

**S27.0 Pneumothorax traumatique****S27.000 Pneumothorax traumatique, sans plaie ouverte de la cavité thoracique****S27.001 Pneumothorax traumatique, avec plaie ouverte de la cavité thoracique****S27.1 Hémothorax traumatique****S27.100 Hémothorax traumatique, sans plaie ouverte de la cavité thoracique****S27.101 Hémothorax traumatique, avec plaie ouverte de la cavité thoracique****S27.2 Hémopneumothorax traumatique****S27.200 Hémopneumothorax traumatique, sans plaie ouverte de la cavité thoracique****S27.201 Hémopneumothorax traumatique, avec plaie ouverte de la cavité thoracique**

**S27.3 Autres lésions traumatiques du poumon**

S27.3 Autres lésions traumatiques du poumon	Sans plaie ouverte de la cavité thoracique	Avec plaie ouverte de la cavité thoracique
S27.30 Contusion et hématome du poumon	S27.300*	S27.301*
S27.31 Lacération et plaie perforante du poumon <i>Comprend</i> • Lacérations légère, moyenne et grave, plaie perforante, rupture traumatique	S27.310*	S27.311*
S27.38 Autre lésion traumatique du poumon	S27.380*	S27.381*
S27.39 Lésion traumatique du poumon, sans précision	S27.390*	S27.391*

**S27.4 Lésion traumatique des bronches**

S27.4 Lésion traumatique des bronches	Sans plaie ouverte de la cavité thoracique	Avec plaie ouverte de la cavité thoracique
S27.40 Contusion et hématome des bronches	S27.400*	S27.401*
S27.41 Lacération et plaie perforante des bronches <i>Comprend</i> • Lacérations légère, moyenne et grave, plaie perforante, rupture traumatique	S27.410*	S27.411*
S27.48 Autre lésion traumatique des bronches	S27.480*	S27.481*
S27.49 Lésion traumatique des bronches, sans précision	S27.490*	S27.491*

**S27.5 Lésion traumatique de la trachée thoracique**

S27.5 Lésion traumatique de la trachée thoracique	Sans plaie ouverte de la cavité thoracique	Avec plaie ouverte de la cavité thoracique
S27.50 Contusion et hématome de la trachée thoracique	S27.500*	S27.501*
S27.51 Lacération et plaie perforante de la trachée thoracique <i>Comprend</i> • Lacérations légère, moyenne et grave, plaie perforante, rupture traumatique	S27.510*	S27.511*
S27.58 Autre lésion traumatique de la trachée thoracique	S27.580*	S27.581*
S27.59 Lésion traumatique de la trachée thoracique, sans précision	S27.590*	S27.591*

**S27.6 Lésion traumatique de la plèvre**

S27.6 Lésion traumatique de la plèvre	Sans plaie ouverte de la cavité thoracique	Avec plaie ouverte de la cavité thoracique
S27.60 Contusion et hématome de la plèvre	S27.600*	S27.601*
S27.61 Lacération et plaie perforante de la plèvre <i>Comprend</i> • Lacérations légère, moyenne et grave, plaie perforante, rupture traumatique	S27.610*	S27.611*
S27.68 Autre lésion traumatique de la plèvre	S27.680*	S27.681*
S27.69 Lésion traumatique de la plèvre, sans précision	S27.690*	S27.691*

**S27.7 Lésions traumatiques multiples des organes intrathoraciques**

S27.7 Lésions traumatiques multiples des organes intrathoraciques	Sans plaie ouverte de la cavité thoracique	Avec plaie ouverte de la cavité thoracique
S27.70 Contusions et hématomes multiples des organes intrathoraciques	S27.700*	S27.701*
S27.71 Lacérations et plaies perforantes multiples des organes intrathoraciques <i>Comprend</i> • Lacérations légère, moyenne et grave, plaie perforante, rupture traumatique	S27.710*	S27.711*
S27.78 Autres lésions traumatiques multiples et associées des organes intrathoraciques	S27.780*	S27.781*
S27.79 Lésions traumatiques multiples des organes intrathoraciques, sans précision	S27.790*	S27.791*

**S27.8 Lésion traumatique d'autres organes intrathoraciques précisés**

*Comprend:* Canal lymphatique thoracique  
Diaphragme  
Épanchement pleural traumatique  
Oesophage (partie thoracique)  
Thymus

S27.8 Lésion traumatique d'autres organes intrathoraciques précisés	Sans plaie ouverte de la cavité thoracique	Avec plaie ouverte de la cavité thoracique
S27.80 Lacération du diaphragme <i>Comprend</i> • Lacérations légère, moyenne et grave, plaie perforante, rupture traumatique	S27.800*	S27.801*
S27.81 Lacération de l'oesophage <i>Comprend</i> • Lacérations légère, moyenne et grave, plaie perforante, rupture traumatique	S27.810*	S27.811*
S27.84 Lacération d'autres organes intrathoraciques précisés <i>Comprend</i> • Lacérations légère, moyenne et grave, plaie perforante, rupture traumatique	S27.840*	S27.841*
S27.85 Lésion traumatique du diaphragme, autre et sans précision	S27.850*	S27.851*
S27.86 Lésion traumatique de l'oesophage, autre et sans précision	S27.860*	S27.861*
S27.89 Lésion traumatique autre et non précisée d'autres organes intrathoraciques précisés	S27.890*	S27.891*

**S27.9 Lésion traumatique d'organes intrathoraciques non précisés**

S27.9 Lésion traumatique d'organes intrathoraciques non précisés	Sans plaie ouverte de la cavité thoracique	Avec plaie ouverte de la cavité thoracique
S27.90 Lacération d'organes intrathoraciques non précisés	S27.900*	S27.901*
S27.98 Lésion traumatique autre et non précisée d'organes intrathoraciques non précisés	S27.980*	S27.981*

**S28 Écrasement du thorax et amputation traumatique d'une partie du thorax****S28.0 Écrasement du thorax**

*A l'exclusion de:* volet costal [volet thoracique] (S22.5)

**S28.1 Amputation traumatique d'une partie du thorax**

*A l'exclusion de:* dissection transversale du thorax (T05.8)

**S29 Lésions traumatiques du thorax, autres et sans précision****S29.0 Lésion traumatique des muscles et des tendons au niveau du thorax****S29.00\* Lacération des muscles et des tendons au niveau du thorax****S29.08\* Lésion traumatique autre et non précisée de muscles et de tendons au niveau du thorax****S29.7 Lésions traumatiques multiples du thorax**

*Comprend:* Lésions traumatiques classées à plus d'une des catégories S20-S29.0

**S29.8 Autres lésions traumatiques précisées du thorax****S29.9 Lésion traumatique du thorax, sans précision**

## Lésions traumatiques de l'abdomen, des lombes, du rachis lombaire et du bassin (S30-S39)

*Comprend:* Aine  
Anus  
Fesses  
Flanc  
Organes génitaux externes  
Paroi abdominale

*A l'exclusion de:* brûlures et corrosions (T20-T32)  
effets de corps étranger dans:  
• anus et rectum (T18.5)  
• estomac, intestin grêle et côlon (T18.2-T18.4)  
• voies génito-urinaires (T19.-)  
fracture du rachis SAI (T08)  
gelure (T33-T35)  
lésions traumatiques de :  
• dos SAI (T09.-)  
• tronc (T09.-)  
piqûre ou morsure d'insecte venimeux (T63.4)

### S30

#### Lésion traumatique superficielle de l'abdomen, des lombes et du bassin

*A l'exclusion de:* lésion traumatique superficielle de la hanche (S70.-)

#### S30.0 Contusion des lombes et du bassin

*Comprend:* Fesse

#### S30.1 Contusion de la paroi abdominale

*Comprend:* Aine  
Flanc

#### S30.2 Contusion des organes génitaux externes

*Comprend:* Lèvre (grande)(petite)  
Pénis  
Périnée  
Scrotum  
Testicule  
Vagin  
Vulve

#### S30.20\* Contusion du pénis

#### S30.21\* Contusion du scrotum et des testicules

#### S30.22\* Contusion du vagin et de la vulve

*Comprend:* Lèvres

#### S30.28\* Contusion d'autres organes génitaux externes

*Comprend:* Périnée

#### S30.29\* Contusion d'organes génitaux externes, sans précision

#### S30.7 Lésions traumatiques superficielles multiples de l'abdomen, des lombes et du bassin

*Comprend:* Lésions traumatiques superficielles multiples de l'abdomen, des lombes, du bassin et des organes génitaux externes

#### S30.8 Autres lésions traumatiques superficielles de l'abdomen, des lombes et du bassin

#### S30.80\* Autres lésions traumatiques superficielles des lombes et du bassin

*Comprend:* Fesses

#### S30.81\* Autres lésions traumatiques superficielles de la paroi abdominale

*Comprend:* Flanc, aine



**S30.82\*** Autres lésions traumatiques superficielles du pénis

**S30.83\*** Autres lésions traumatiques superficielles du scrotum et des testicules

**S30.84\*** Autres lésions traumatiques superficielles du vagin et de la vulve

*Comprend:* Lèvres

**S30.85\*** Autres lésions traumatiques superficielles d'autres organes génitaux externes

*Comprend:* Périnée

**S30.88\*** Autres lésions traumatiques superficielles de l'abdomen, des lombes et du bassin SAI

*A l'exclusion de:* Lésions traumatiques superficielles multiples (S30.7)

**S30.9** Lésion traumatique superficielle de l'abdomen, des lombes et du bassin, partie non précisée

**S31** Plaie ouverte de l'abdomen, des lombes et du bassin

*A l'exclusion de:* amputation traumatique d'une partie de l'abdomen, des lombes et du bassin (S38.2-S38.3)  
plaie ouverte de la hanche (S71.0)

**S31.0** Plaie ouverte des lombes et du bassin

*Comprend:* Fesse

**S31.000\*** Plaie ouverte des lombes et du bassin, sans complication

**S31.001\*** Plaie ouverte des lombes et du bassin, avec complication

*Comprend:* Plaies avec mention de retard de guérison, traitement différé, corps étranger ou infection grave

**S31.1** Plaie ouverte de la paroi abdominale

*Comprend:* Aine  
Flanc

S31.1 Plaie ouverte de la paroi abdominale	Sans complication	Avec complication
S31.10 Plaie ouverte de la paroi abdominale supérieure	S31.100*	S31.101* <i>Comprend</i> • Plaies avec mention de retard de guérison, traitement différé, corps étranger ou infection grave
S31.11 Plaie ouverte de la région épigastrique de la paroi abdominale	S31.110*	S31.111* <i>Comprend</i> • Plaies avec mention de retard de guérison, traitement différé, corps étranger ou infection grave
S31.12 Plaie ouverte de la région périombilicale de la paroi abdominale	S31.120*	S31.121* <i>Comprend</i> • Plaies avec mention de retard de guérison, traitement différé, corps étranger ou infection grave
S31.13 Plaie ouverte de la paroi abdominale inférieure	S31.130*	S31.131* <i>Comprend</i> • Plaies avec mention de retard de guérison, traitement différé, corps étranger ou infection grave
S31.19 Plaie ouverte d'une région non précisée de la paroi abdominale	S31.190*	S31.191* <i>Comprend</i> • Plaies avec mention de retard de guérison, traitement différé, corps étranger ou infection grave

**S31.2** Plaie ouverte du pénis

**S31.200\*** Plaie ouverte du pénis, sans complication

**S31.201\*** Plaie ouverte du pénis, avec complication

*Comprend:* Plaies avec mention de retard de guérison, traitement différé, corps étranger ou infection grave

**S31.3 Plaie ouverte du scrotum et des testicules**

**S31.300\*** Plaie ouverte du scrotum et des testicules, sans complication

**S31.301\*** Plaie ouverte du scrotum et des testicules, avec complication

*Comprend:* Plaies avec mention de retard de guérison, traitement différé, corps étranger ou infection grave

**S31.4 Plaie ouverte du vagin et de la vulve**

**S31.400\*** Plaie ouverte du vagin et de la vulve, sans complication

**S31.401\*** Plaie ouverte du vagin et de la vulve, avec complication

*Comprend:* Plaies avec mention de retard de guérison, traitement différé, corps étranger ou infection grave

**S31.5 Plaie ouverte des organes génitaux externes, autres et non précisés**

*A l'exclusion de:* amputation traumatique des organes génitaux externes (S38.2)

**S31.500\*** Plaie ouverte des organes génitaux externes, autres et non précisés, sans complication

**S31.501\*** Plaie ouverte des organes génitaux externes, autres et non précisés, avec complication

*Comprend:* Plaies avec mention de retard de guérison, traitement différé, corps étranger ou infection grave

**S31.7 Plaies ouvertes multiples de l'abdomen, des lombes et du bassin**

**S31.700\*** Plaies ouvertes multiples de l'abdomen, des lombes et du bassin, sans complication

**S31.701\*** Plaies ouvertes multiples de l'abdomen, des lombes et du bassin, avec complication

*Comprend:* Plaies avec mention de retard de guérison, traitement différé, corps étranger ou infection grave

**S31.8 Plaie ouverte de parties autres et non précisées de l'abdomen**

**S31.800\*** Plaie ouverte de parties autres et non précisées de l'abdomen, sans complication

**S31.801\*** Plaie ouverte de parties autres et non précisées de l'abdomen, avec complication

*Comprend:* Plaies avec mention de retard de guérison, traitement différé, corps étranger ou infection grave

**S32 Fracture du rachis lombaire et du bassin**

*Comprend:* Apophyse lombo-sacrée:

- épineuse
- transverse

Arc lombo-sacré:

- neural
- vertébral

Vertèbre lombo-sacrée

Utiliser des codes supplémentaires pour identifier toute lésion de la moelle épinière (S34.1).

*A l'exclusion de:* fracture de la hanche SAI (S72.0)

**S32.0 Fracture d'une vertèbre lombaire**

*Comprend:* Fracture du rachis lombaire

S32.0 Fracture d'une vertèbre lombaire	Fermée	Ouverte
S32.00 Fracture d'une vertèbre lombaire, niveau L1	S32.000*	S32.001*
S32.01 Fracture d'une vertèbre lombaire, niveau L2	S32.010*	S32.011*
S32.02 Fracture d'une vertèbre lombaire, niveau L3	S32.020*	S32.021*
S32.03 Fracture d'une vertèbre lombaire, niveau L4	S32.030*	S32.031*
S32.04 Fracture d'une vertèbre lombaire, niveau L5	S32.040*	S32.041*
S32.09 Fracture d'une vertèbre lombaire, niveau non précisé	S32.090*	S32.091*

**S32.1 Fracture du sacrum**

**S32.100** Fracture fermée du sacrum

**S32.101** Fracture ouverte du sacrum

**S32.2 Fracture du coccyx**

**S32.200** Fracture fermée du coccyx

**S32.201** Fracture ouverte du coccyx

**S32.3 Fracture de l'ilion***Comprend:* Fracture iliaque**S32.300 Fracture fermée de l'ilion****S32.301 Fracture ouverte de l'ilion****S32.4 Fracture de l'acétabulum****S32.400 Fracture fermée de l'acétabulum****S32.401 Fracture ouverte de l'acétabulum****S32.5 Fracture du pubis***Comprend:* Pubis supérieur, branches inférieures**S32.500 Fracture fermée du pubis****S32.501 Fracture ouverte du pubis****S32.7 Fractures multiples du rachis lombaire et du bassin****S32.700 Fractures fermées multiples du rachis lombaire et du bassin****S32.701 Fractures ouvertes multiples du rachis lombaire et du bassin****S32.8 Fracture de parties autres et non précisées du rachis lombaire et du bassin***Comprend:* Fracture de:

- bassin SAI
- ischion
- rachis lombo-sacré SAI

**S32.800 Fracture fermée de parties autres et non précisées du rachis lombaire et du bassin****S32.801 Fracture ouverte de parties autres et non précisées du rachis lombaire et du bassin****S33****Luxation, entorse et foulure des articulations et des ligaments du rachis lombaire et du bassin**

*A l'exclusion de:* lésions obstétricales intéressant les articulations et les ligaments pelviens (O71.6)  
luxation, entorse et foulure de l'articulation et des ligaments de la hanche (S73.-)  
rupture ou déplacement (non traumatique) d'un disque intervertébral lombaire (M51.-)

**S33.0 Rupture traumatique d'un disque intervertébral lombaire****S33.1 Luxation d'une vertèbre lombaire***Comprend:* Luxation du rachis lombaire SAI**S33.2 Luxation des articulations sacro-iliaque et sacro-coccygienne****S33.3 Luxation de parties autres et non précisées du rachis lombaire et du bassin****S33.4 Rupture traumatique de la symphyse pubienne****S33.5 Entorse et foulure du rachis lombaire****S33.6 Entorse et foulure de l'articulation sacro-iliaque****S33.7 Entorse et foulure de parties autres et non précisées du rachis lombaire et du bassin****S34****Lésion traumatique des nerfs et de la moelle épinière lombaire au niveau de l'abdomen, des lombes et du bassin****S34.0 Commotion et oedème de la moelle épinière lombaire****S34.1 Autre lésion traumatique de la moelle épinière lombaire****S34.10\* Section complète de la moelle épinière lombaire****S34.11\* Section de la partie centrale de la moelle épinière lombaire****S34.12\* Syndrome antérieur de la moelle épinière lombaire****S34.13\* Syndrome postérieur de la moelle épinière lombaire****S34.18\* Autres lésions traumatiques de la moelle épinière lombaire***Comprend:* Section incomplète de la moelle épinière

- S34.19\*** Section de la moelle épinière lombaire, sans précision
- S34.2** Lésion traumatique de la racine nerveuse de la moelle épinière lombaire
- S34.20\*** Lacération de la racine nerveuse du rachis lombaire et sacré
- S34.28\*** Lésion traumatique autre et non précisée d'une racine nerveuse du rachis lombaire et sacré
- S34.3** Lésion traumatique de la queue de cheval
- S34.30\*** Lacération de la queue de cheval
- S34.38\*** Lésion traumatique de la queue de cheval, autre et sans précision
- S34.4** Lésion traumatique du plexus lombo-sacré
- S34.40\*** Lacération du plexus lombo-sacré
- S34.48\*** Autre lésion traumatique non précisée du plexus lombo-sacré
- S34.5** Lésion traumatique des nerfs sympathiques lombaires, sacrés et du bassin
- Comprend:* Ganglion ou plexus coeliaque  
Nerf splanchnique  
Plexus:
- hypogastrique
  - mésentérique (inférieur) (supérieur)
- S34.50\*** Lacération des nerfs sympathiques lombaires, sacrés et du bassin
- S34.58\*** Lésion traumatique autre et non précisée des nerfs sympathiques lombaires, sacrés et du bassin
- S34.6** Lésion traumatique de nerf(s) périphérique(s) de l'abdomen, des lombes et du bassin
- S34.60\*** Lacération de nerf(s) périphérique(s) de l'abdomen, des lombes et du bassin
- S34.68\*** Lésion traumatique autre et non précisée de nerfs périphériques de l'abdomen, des lombes et du bassin
- S34.8** Lésion traumatique de nerfs autres et non précisés au niveau de l'abdomen, des lombes et du bassin
- S34.80\*** Lacération de nerfs autres et non précisés au niveau de l'abdomen, des lombes et du bassin
- S34.88\*** Lésion traumatique autre et non précisée de nerfs autres et non précisés au niveau de l'abdomen, des lombes et du bassin

**S35****Lésion traumatique de vaisseaux sanguins au niveau de l'abdomen, des lombes et du bassin**

- S35.0** Lésion traumatique de l'aorte abdominale
- A l'exclusion de:* aorte SAI (S25.0)
- S35.1** Lésion traumatique de la veine cave inférieure
- Comprend:* Veine sus-hépatique  
*A l'exclusion de:* veine cave SAI (S25.2)
- S35.2** Lésion traumatique de l'artère coeliaque ou mésentérique
- Comprend:* Artère:
- gastrique
  - gastroduodénale
  - hépatique
  - mésentérique (inférieure) (supérieure)
  - splénique
- S35.3** Lésion traumatique de la veine porte ou splénique
- Comprend:* Veine mésentérique (inférieure) (supérieure)
- S35.4** Lésion traumatique des vaisseaux sanguins du rein
- Comprend:* Artère ou veine rénale

**S35.5 Lésion traumatique des vaisseaux sanguins iliaques**

*Comprend:* Artère ou veine:

- hypogastrique
- iliaque
- utérine

**S35.7 Lésion traumatique de multiples vaisseaux sanguins au niveau de l'abdomen, des lombes et du bassin****S35.8 Lésion traumatique d'autres vaisseaux sanguins au niveau de l'abdomen, des lombes et du bassin**

*Comprend:* Artère ou veine ovarienne

**S35.9 Lésion traumatique de vaisseau sanguin non précisé, au niveau de l'abdomen, des lombes et du bassin****S36****Lésion traumatique d'organes intra-abdominaux****S36.0 Traumatisme de la rate**

*Comprend:* Contusion, hématome, lacération, rupture de la rate, avec ou sans plaie pénétrante de la cavité abdominale

S36.0 Traumatisme de la rate	Sans plaie ouverte dans la cavité	Avec plaie ouverte dans la cavité
S36.00 Hématome sous-capsulaire (couvrant moins de 10% de la surface) ou lacération capsulaire avec atteinte du parenchyme de moins de 1 cm de profondeur (grade I)	S36.000*	S36.001*
S36.01 Hématome sous-capsulaire touchant 10 à 50% de la surface, ou lacération capsulaire avec atteinte du parenchyme de 1 à 3 cm de profondeur, sans atteinte des vaisseaux trabéculaires (grade II)	S36.010*	S36.011*
S36.02 Hématome sous-capsulaire touchant plus de 50% de la surface, ou hématome intraparenchymateux de plus de 5 cm, lacération capsulaire de plus de 3 cm de profondeur ou atteignant les vaisseaux trabéculaires (grade III)	S36.020*	S36.021*
S36.03 Lacération touchant les vaisseaux segmentaires ou hilaires, et entraînant une dévascularisation majeure > 25% de la rate (grade IV)	S36.030*	S36.031*
S36.04 Lacération vasculaire hilare ayant abouti à un éclatement total de la rate (grade V)	S36.040*	S36.041*
S36.09 Hématome SAI, lacération SAI, lésion traumatique de la rate SAI	S36.090*	S36.091*

**S36.1 Lésion traumatique du foie ou de la vésicule biliaire**

*Comprend:* Contusion, hématome, lacération, rupture du foie et/ou de la vésicule biliaire, avec ou sans plaie pénétrante de la cavité abdominale

S36.1 Lésion traumatique du foie ou de la vésicule biliaire	Sans plaie ouverte dans la cavité	Avec plaie ouverte dans la cavité
S36.10 Hématome hépatique sous-capsulaire (couvrant moins de 10% de la surface) ou lacération capsulaire avec atteinte du parenchyme de moins de 1 cm de profondeur (grade I)	S36.100*	S36.101*
S36.11 Hématome hépatique sous-capsulaire touchant de 10 à 50% de la surface, ou lacération capsulaire avec atteinte du parenchyme de 1 à 3 cm de profondeur et moins de 10 cm en longueur (grade II)	S36.110*	S36.111*
S36.12 Hématome hépatique sous-capsulaire touchant plus de 50% de la surface, ou hématome intraparenchymateux de plus de 10 cm, lacération capsulaire de plus de 3 cm de profondeur (grade III)	S36.120*	S36.121*
S36.13 Rupture parenchymateuse du foie touchant de 25 à 75% du lobe hépatique, ou de 1 à 3 segments (grade IV)	S36.130*	S36.131*
S36.14 Rupture parenchymateuse du foie touchant plus de 75% d'un lobe hépatique ou plus de 3 segments (grade V)	S36.140*	S36.141*
S36.15 Hématome hépatique SAI, lacération SAI, lésion traumatique du foie SAI	S36.150*	S36.151*
S36.16 Lésion traumatique de la vésicule biliaire, hématome	S36.160*	S36.161*
S36.17 Lacération de la vésicule biliaire, sans lésion traumatique des canaux biliaires	S36.170*	S36.171*

S36.1 Lésion traumatique du foie ou de la vésicule biliaire	Sans plaie ouverte dans la cavité	Avec plaie ouverte dans la cavité
S36.18 Lacération de la vésicule biliaire, avec lésion traumatique des canaux biliaires	S36.180*	S36.181*
S36.19 Lésion traumatique de la vésicule biliaire SAI <i>Comprend</i> • Lésion traumatique d'un canal biliaire SAI	S36.190*	S36.191*

**S36.2 Lésion traumatique du pancréas**

*Comprend:* Contusion, hématome, lacération, rupture du pancréas, avec ou sans plaie pénétrante de la cavité abdominale

S36.2 Lésion traumatique du pancréas	Sans plaie ouverte dans la cavité	Avec plaie ouverte dans la cavité
S36.20 Hématome du pancréas (sans lésion traumatique d'un canal pancréatique)	S36.200*	S36.201*
S36.21 Hématome du pancréas avec lésion traumatique du canal pancréatique, ou lacération du pancréas (sans lésion traumatique du canal pancréatique)	S36.210*	S36.211*
S36.22 Lacération avec lésion traumatique du canal pancréatique, ou lacération touchant le corps ou la queue du pancréas	S36.220*	S36.221*
S36.23 Lésion traumatique (ou dissection transversale) du parenchyme touchant l'ampoule de Vater, mais pas la tête du pancréas	S36.230*	S36.231*
S36.24 Lacération touchant la tête du pancréas (avec ou sans lésion traumatique d'un canal)	S36.240*	S36.241*
S36.29 Lésion traumatique du pancréas SAI	S36.290*	S36.291*

**S36.3 Lésion traumatique de l'estomac**

*Comprend:* Contusion, hématome, lacération, rupture de l'estomac, avec ou sans plaie pénétrante de la cavité abdominale  
Lésion traumatique de la partie abdominale de l'oesophage

S36.3 Lésion traumatique de l'estomac	Sans plaie ouverte dans la cavité	Avec plaie ouverte dans la cavité
S36.30 Hématome de l'estomac	S36.300*	S36.301*
S36.31 Lacération de l'estomac	S36.310*	S36.311*
S36.39 Lésion traumatique de l'estomac SAI	S36.390*	S36.391*

**S36.4 Lésion traumatique de l'intestin grêle**

*Comprend:* Contusion, hématome, lacération, rupture de l'intestin grêle, avec ou sans plaie pénétrante de la cavité abdominale  
Jéjunum et iléon

Utiliser un ou des codes supplémentaires pour identifier toute lésion traumatique du pancréas associée (S36.2).

S36.4 Lésion traumatique de l'intestin grêle	Sans plaie ouverte dans la cavité	Avec plaie ouverte dans la cavité
S36.40 Hématome du duodénum	S36.400*	S36.401*
S36.41 Lacération du duodénum (sans lésion traumatique d'un canal biliaire)	S36.410*	S36.411*
S36.42 Lacération du duodénum avec lésion traumatique des canaux biliaires ou du complexe duodéno pancréatique	S36.420*	S36.421*
S36.45 Hématome de l'intestin grêle, sauf duodénum	S36.450*	S36.451*
S36.46 Lacération de l'intestin grêle, sauf duodénum	S36.460*	S36.461*
S36.49 Lésion traumatique de l'intestin grêle SAI	S36.490*	S36.491*

**S36.5 Lésion traumatique du côlon**

*Comprend:* Contusion, hématome, lacération, rupture du gros intestin, avec ou sans plaie pénétrante de la cavité abdominale

S36.5 Lésion traumatique du côlon	Sans plaie ouverte dans la cavité	Avec plaie ouverte dans la cavité
S36.50 Hématome du côlon	S36.500*	S36.501*
S36.51 Lacération du côlon	S36.510*	S36.511*
S36.59 Lésion traumatique du côlon SAI	S36.590*	S36.591*

**S36.6 Lésion traumatique du rectum**

*Comprend:* Contusion, hématome, lacération, rupture du rectum, avec ou sans plaie pénétrante de la cavité abdominale

S36.6 Lésion traumatique du rectum	Sans plaie ouverte dans la cavité	Avec plaie ouverte dans la cavité
S36.60 Hématome du rectum	S36.600*	S36.601*
S36.61 Lacération du rectum	S36.610*	S36.611*
S36.69 Lésion traumatique du rectum SAI	S36.690*	S36.691*

**S36.7 Lésion traumatique de multiples organes intra-abdominaux**

S36.7 Lésion traumatique de multiples organes intra-abdominaux	Sans plaie ouverte dans la cavité	Avec plaie ouverte dans la cavité
S36.70 Hématome de multiples organes intra-abdominaux	S36.700*	S36.701*
S36.71 Lacération de multiples organes intra-abdominaux	S36.710*	S36.711*
S36.78 Autre lésion traumatique de multiples organes intra-abdominaux	S36.780*	S36.781*
S36.79 Lésion traumatique de multiples organes intra-abdominaux SAI	S36.790*	S36.791*

**S36.8 Lésion traumatique d'autres organes intra-abdominaux**

*Comprend:* Contusion, hématome, lacération, rupture d'autres organes intra-abdominaux, avec ou sans plaie pénétrante de la cavité abdominale  
Lacération du péritoine viscéral  
Péritoine  
Rétropéritoine

S36.8 Lésion traumatique d'autres organes intra-abdominaux	Sans plaie ouverte dans la cavité	Avec plaie ouverte dans la cavité
S36.80 Hématome d'autres organes intra-abdominaux	S36.800*	S36.801*
S36.81 Lacération d'autres organes intra-abdominaux	S36.810*	S36.811*
S36.89 Lésion traumatique SAI d'autres organes intra-abdominaux	S36.890*	S36.891*

**S36.9 Lésion traumatique d'un organe intra-abdominal non précisé**

*Comprend:* Contusion, hématome, lacération, rupture d'autres organes intra-abdominaux, avec ou sans plaie pénétrante de la cavité abdominale

*A l'exclusion de:* Lésions traumatiques de multiples organes intra-abdominaux (S36.7)

S36.9 Lésion traumatique d'un organe intra-abdominal non précisé	Sans plaie ouverte dans la cavité	Avec plaie ouverte dans la cavité
S36.90 Hématome d'organes intra-abdominaux sans précision	S36.900*	S36.901*
S36.91 Lacération d'un organe intra-abdominal non précisé	S36.910*	S36.911*
S36.99 Lésion traumatique SAI d'un organe intra-abdominal non précisé	S36.990*	S36.991*

**S37****Lésion traumatique des organes urinaires et pelviens**

*A l'exclusion de:* péritoine et rétropéritoine (S36.8)

**S37.0 Lésion traumatique du rein**

*Comprend:* Contusion, hématome, lacération, rupture du rein, avec ou sans plaie pénétrante de la cavité abdominale/pelvienne

S37.0 Lésion traumatique du rein	Sans plaie ouverte dans la cavité	Avec plaie ouverte dans la cavité
S37.00 Hématome du rein	S37.000*	S37.001*
S37.01 Lacération du rein (sans épanchement urinaire)	S37.010*	S37.011*
S37.02 Lacération du rein avec épanchement urinaire ou lacération parenchymateuse traversant le cortex du rein, la substance médullaire et les tubes collecteurs	S37.020*	S37.021*
S37.03 Éclatement total du rein ou arrachement du hile du rein entraînant une dévascularisation	S37.030*	S37.031*
S37.09 Lésion traumatique du rein SAI	S37.090*	S37.091*

**S37.1 Lésion traumatique de l'uretère**

*Comprend:* Contusion, hématome, lacération, rupture de l'uretère, avec ou sans plaie pénétrante de la cavité abdominale/pelvienne

S37.1 Lésion traumatique de l'uretère	Sans plaie ouverte dans la cavité	Avec plaie ouverte dans la cavité
S37.10 Hématome de l'uretère	S37.100*	S37.101*
S37.11 Lacération de l'uretère	S37.110*	S37.111*
S37.19 Lésion traumatique de l'uretère SAI	S37.190*	S37.191*

**S37.2 Lésion traumatique de la vessie**

*Comprend:* Contusion, hématome, lacération, rupture de la vessie, avec ou sans plaie pénétrante de la cavité abdominale/pelvienne

S37.2 Lésion traumatique de la vessie	Sans plaie ouverte dans la cavité	Avec plaie ouverte dans la cavité
S37.20 Hématome de la vessie	S37.200*	S37.201*
S37.21 Lacération de la vessie	S37.210*	S37.211*
S37.29 Lésion traumatique SAI de la vessie	S37.290*	S37.291*

**S37.3 Lésion traumatique de l'urètre**

*Comprend:* Contusion, hématome, lacération, rupture de l'urètre, avec ou sans plaie pénétrante de la cavité abdominale/pelvienne

S37.3 Lésion traumatique de l'urètre	Sans plaie ouverte dans la cavité	Avec plaie ouverte dans la cavité
S37.30 Hématome de l'urètre	S37.300*	S37.301*
S37.31 Lacération de l'urètre	S37.310*	S37.311*
S37.39 Lésion traumatique SAI de l'urètre	S37.390*	S37.391*

**S37.4 Lésion traumatique de l'ovaire**

*Comprend:* Contusion, hématome, lacération, rupture de l'ovaire, avec ou sans plaie pénétrante de la cavité abdominale/pelvienne

S37.4 Lésion traumatique de l'ovaire	Sans plaie ouverte dans la cavité	Avec plaie ouverte dans la cavité
S37.40 Hématome de l'ovaire	S37.400*	S37.401*
S37.41 Lacération de l'ovaire	S37.410*	S37.411*
S37.49 Lésion traumatique SAI de l'ovaire	S37.490*	S37.491*



**S37.5 Lésion traumatique de la trompe de Fallope**

*Comprend:* Contusion, hématome, lacération, rupture de la trompe de Fallope, avec ou sans plaie pénétrante de la cavité abdominale/pelvienne

S37.5 Lésion traumatique de la trompe de Fallope	Sans plaie ouverte dans la cavité	Avec plaie ouverte dans la cavité
S37.50 Hématome de la trompe de Fallope	S37.500*	S37.501*
S37.51 Lacération de la trompe de Fallope	S37.510*	S37.511*
S37.59 Lésion traumatique SAI de la trompe de Fallope	S37.590*	S37.591*

**S37.6 Lésion traumatique de l'utérus**

*Comprend:* Contusion, hématome, lacération, rupture de l'utérus, avec ou sans plaie pénétrante de la cavité abdominale/pelvienne

*A l'exclusion de:* rupture obstétricale de l'utérus (O71.-)

S37.6 Lésion traumatique de l'utérus	Sans plaie ouverte dans la cavité	Avec plaie ouverte dans la cavité
S37.60 Hématome de l'utérus	S37.600*	S37.601*
S37.61 Lacération de l'utérus	S37.610*	S37.611*
S37.69 Lésion traumatique SAI de l'utérus	S37.690*	S37.691*

**S37.7 Lésions traumatiques de multiples organes pelviens**

*Comprend:* Contusion, hématome, lacération, rupture de multiples organes génito-urinaires, avec ou sans plaie pénétrante de la cavité abdominale/pelvienne

S37.7 Lésions traumatiques de multiples organes pelviens	Sans plaie ouverte dans la cavité	Avec plaie ouverte dans la cavité
S37.70 Hématome de multiples organes pelviens	S37.700*	S37.701*
S37.71 Lacération de multiples organes pelviens	S37.710*	S37.711*
S37.79 Lésions traumatiques SAI de multiples organes pelviens	S37.790*	S37.791*

**S37.8 Lésions traumatiques d'autres organes pelviens**

*Comprend:* Canal déférent  
Contusion, hématome, lacération, rupture d'autres organes pelviens, avec ou sans plaie pénétrante de la cavité abdominale/pelvienne  
Glande surrénale  
Organe génito-urinaire SAI  
Prostate  
Vésicule séminale

*A l'exclusion de:* plaie ouverte des organes génitaux externes, autres et non précisés (S31.5-)

S37.8 Lésions traumatiques d'autres organes pelviens	Sans plaie ouverte dans la cavité	Avec plaie ouverte dans la cavité
S37.80 Hématome d'autres organes pelviens	S37.800*	S37.801*
S37.81 Lacération d'autres organes pelviens	S37.810*	S37.811*
S37.89 Lésions traumatiques SAI d'autres organes pelviens	S37.890*	S37.891*

**S37.9 Lésion traumatique d'un organe pelvien non précisé**

*Comprend:* Contusion, hématome, lacération, rupture d'un organe pelvien non précisé, avec ou sans plaie pénétrante de la cavité abdominale/pelvienne

*A l'exclusion de:* hématome:

- (rétro)péritonéal (S36.8)
- des tissus mous pelviens (S31.0)
- obstétrical (O71.7)

S37.9 Lésion traumatique d'un organe pelvien non précisé	Sans plaie ouverte dans la cavité	Avec plaie ouverte dans la cavité
S37.90 Hématome d'un organe pelvien non précisé	S37.900*	S37.901*
S37.91 Lacération d'un organe pelvien non précisé	S37.910*	S37.911*
S37.99 Lésion traumatique SAI d'un organe pelvien non précisé	S37.990*	S37.991*

**S38****Écrasement et amputation traumatique d'une partie de l'abdomen, des lombes et du bassin****S38.0** Écrasement des organes génitaux externes**S38.1** Écrasement de parties autres et non précisées de l'abdomen, des lombes et du bassin**S38.2** Amputation traumatique des organes génitaux externes

*Comprend:* Lèvre (grande)(petite)  
Pénis  
Scrotum  
Testicule  
Vulve

**S38.3** Amputation traumatique de parties autres et non précisées de l'abdomen, des lombes et du bassin*A l'exclusion de:* dissection transversale de l'abdomen (T05.8)**S39****Lésions traumatiques de l'abdomen, des lombes et du bassin, autres et sans précision****S39.0** Lésion traumatique de muscles et de tendons de l'abdomen, des lombes et du bassin**S39.00\*** Lacération de muscles et de tendons de l'abdomen, des lombes et du bassin**S39.08\*** Lésion traumatique autre et non précisée de muscles et de tendons de l'abdomen, des lombes et du bassin**S39.6** Lésion traumatique d'organes intra-abdominaux avec organes pelviens**S39.7** Autres lésions traumatiques multiples de l'abdomen, des lombes et du bassin

*Comprend:* Lésions traumatiques classées à plus d'une des catégories (S30) (S39.6)  
*A l'exclusion de:* lésions traumatiques en S36.- avec lésions traumatiques en (S37.-) (S39.6)

**S39.8** Autres lésions traumatiques précisées de l'abdomen, des lombes et du bassin**S39.9** Lésion traumatique de l'abdomen, des lombes et du bassin, sans précision

## Lésions traumatiques de l'épaule et de la partie supérieure du bras (S40-S49)

*Comprend:* Lésions traumatiques de :

- creux axillaire
- région scapulaire

*A l'exclusion de:* atteinte bilatérale de l'épaule et de la partie supérieure du bras (T00-T07)  
brûlures et corrosions (T20-T32)  
gelure (T33-T35)  
lésions traumatiques de :

- coude (S50-S59)
- membre supérieur, niveau non précisé (T10-T11)

piqûre ou morsure d'insecte venimeux (T63.4)

**S40****Lésion traumatique superficielle de l'épaule et de la partie supérieure du bras****S40.0** Contusion de l'épaule et de la partie supérieure du bras**S40.7** Lésions traumatiques superficielles multiples de l'épaule et de la partie supérieure du bras**S40.8** Autres lésions traumatiques superficielles de l'épaule et de la partie supérieure du bras**S40.9** Lésion traumatique superficielle de l'épaule et de la partie supérieure du bras, sans précision**S41****Plaie ouverte de l'épaule et de la partie supérieure du bras***A l'exclusion de:* amputation traumatique de l'épaule et de la partie supérieure du bras (S48.-)

**S41.0 Plaie ouverte de l'épaule****S41.00✳ Plaie ouverte de l'épaule, sans complication****S41.01✳ Plaie ouverte de l'épaule, avec complication***Comprend:* Plaies avec mention de retard de guérison, traitement différé, corps étranger ou infection grave**S41.1 Plaie ouverte de la partie supérieure du bras****S41.10✳ Plaie ouverte de la partie supérieure du bras, sans complication****S41.11✳ Plaie ouverte de la partie supérieure du bras, avec complication***Comprend:* Plaies avec mention de retard de guérison, traitement différé, corps étranger ou infection grave**S41.7 Plaies ouvertes multiples de l'épaule et de la partie supérieure du bras****S41.70✳ Plaies ouvertes multiples de l'épaule et de la partie supérieure du bras, sans complication****S41.71✳ Plaies ouvertes multiples de l'épaule et de la partie supérieure du bras, avec complication***Comprend:* Plaies avec mention de retard de guérison, traitement différé, corps étranger ou infection grave**S41.8 Plaie ouverte de parties autres et non précisées de la ceinture scapulaire****S41.80✳ Plaie ouverte de parties autres et non précisées de la ceinture scapulaire, sans complication****S41.81✳ Plaie ouverte de parties autres et non précisées de la ceinture scapulaire, avec complication***Comprend:* Plaies avec mention de retard de guérison, traitement différé, corps étranger ou infection grave**S42****Fracture de l'épaule et de la partie supérieure du bras****S42.0 Fracture de la clavicule***Comprend:* Clavicule:  
• diaphyse  
• extrémité acromiale

S42.0 Fracture de la clavicule	Fermée	Ouverte
S42.00 Fracture de l'extrémité sternale de la clavicule <i>Comprend</i> • Extrémité proximale	S42.000✳	S42.001✳
S42.01 Fracture de la diaphyse claviculaire	S42.010✳	S42.011✳
S42.02 Fracture de l'extrémité acromiale de la clavicule <i>Comprend</i> • Extrémité distale	S42.020✳	S42.021✳
S42.09 Fracture d'une partie non précisée de la clavicule	S42.090✳	S42.091✳

**S42.1 Fracture de l'omoplate***Comprend:* Acromion  
Omoplate (cavité glénoïde) (col) (corps)

S42.1 Fracture de l'omoplate	Fermée	Ouverte
S42.10 Fracture de l'acromion de l'omoplate	S42.100✳	S42.101✳
S42.11 Fracture de l'apophyse coracoïde de l'omoplate	S42.110✳	S42.111✳
S42.12 Fracture de la cavité glénoïde et du col de l'omoplate	S42.120✳	S42.121✳
S42.18 Fracture d'une autre partie de l'omoplate	S42.180✳	S42.181✳
S42.19 Fracture d'une partie non précisée de l'omoplate	S42.190✳	S42.191✳

**S42.2 Fracture de l'extrémité supérieure de l'humérus***Comprend:*

- Col:
- anatomique
  - chirurgical
- Épiphyse supérieure  
Extrémité proximale  
Grosse tubérosité

S42.2 Fracture de l'extrémité supérieure de l'humérus	Fermée	Ouverte
S42.20 Fracture du col chirurgical de l'humérus	S42.200*	S42.201*
S42.21 Fracture du col anatomique de l'humérus	S42.210*	S42.211*
S42.22 Fracture de la grosse tubérosité de l'humérus	S42.220*	S42.221*
S42.28 Fracture d'une autre partie de l'extrémité supérieure de l'humérus	S42.280*	S42.281*
S42.29 Fracture d'une partie non précisée de l'extrémité supérieure de l'humérus	S42.290*	S42.291*

**S42.3 Fracture de la diaphyse de l'humérus**

*Comprend:* Bras SAI  
Humérus SAI

S42.3 Fracture de la diaphyse de l'humérus	Fermée	Ouverte
S42.30 Fracture de la diaphyse de l'humérus SAI	S42.300*	S42.301*
S42.39 Fracture d'une partie non précisée de l'humérus	S42.390*	S42.391*

**S42.4 Fracture de l'extrémité inférieure de l'humérus**

*Comprend:* Apophyse articulaire  
Condyle externe  
Épicondyle  
Épiphyse inférieure  
Extrémité distale  
Intercondylienne  
Supracondylienne

*A l'exclusion de:* fracture du coude SAI (S52.0)

S42.4 Fracture de l'extrémité inférieure de l'humérus	Fermée	Ouverte
S42.40 Fracture supracondylienne de l'humérus	S42.400*	S42.401*
S42.41 Fracture du condyle externe de l'humérus	S42.410*	S42.411*
S42.42 Fracture de l'épitrôchlée de l'humérus	S42.420*	S42.421*
S42.43 Fracture d'un condyle non précisé de l'humérus	S42.430*	S42.431*
S42.48 Fracture d'une autre partie de l'extrémité inférieure de l'humérus	S42.480*	S42.481*
S42.49 Fracture d'une partie non précisée de l'extrémité inférieure de l'humérus	S42.490*	S42.491*

**S42.7 Fractures multiples de la clavicule, de l'omoplate et de l'humérus****S42.700 Fractures fermées multiples de la clavicule, de l'omoplate et de l'humérus****S42.701 Fractures ouvertes multiples de la clavicule, de l'omoplate et de l'humérus****S42.8 Fracture d'autres parties de l'épaule et de la partie supérieure du bras****S42.800 Fracture fermée d'autres parties de l'épaule et de la partie supérieure du bras****S42.801 Fracture ouverte d'autres parties de l'épaule et de la partie supérieure du bras****S42.9 Fracture de la ceinture scapulaire, partie non précisée**

*Comprend:* Fracture de l'épaule SAI

**S42.900 Fracture fermée de la ceinture scapulaire, partie non précisée****S42.901 Fracture ouverte de la ceinture scapulaire, partie non précisée**

## **S43** Luxation, entorse et foulure des articulations et des ligaments de la ceinture scapulaire

### **S43.0** Luxation de l'articulation de l'épaule

*Comprend:* Articulation gléno-humérale

S43.0 Luxation de l'articulation de l'épaule	Fermée	Ouverte
S43.00 Luxation antérieure de l'épaule	S43.000*	S43.001*
S43.01 Luxation postérieure de l'humérus	S43.010*	S43.011*
S43.02 Luxation inférieure de l'humérus	S43.020*	S43.021*
S43.09 Luxation non précisée de l'articulation gléno-humérale	S43.090*	S43.091*

### **S43.1** Luxation de l'articulation acromio-claviculaire

#### **S43.100\*** Luxation fermée de l'articulation acromio-claviculaire

#### **S43.101\*** Luxation ouverte de l'articulation acromio-claviculaire

### **S43.2** Luxation de l'articulation sterno-claviculaire

#### **S43.200\*** Luxation fermée de l'articulation sterno-claviculaire

#### **S43.201\*** Luxation ouverte de l'articulation sterno-claviculaire

### **S43.3** Luxation de parties autres et non précisées de la ceinture scapulaire

*Comprend:* Luxation de la ceinture scapulaire SAI

#### **S43.38** Luxation d'autres parties de la ceinture scapulaire

#### **S43.380\*** Luxation fermée d'autres parties de la ceinture scapulaire

#### **S43.381\*** Luxation ouverte d'autres parties de la ceinture scapulaire

#### **S43.39** Luxation d'une partie non précisée de la ceinture scapulaire

#### **S43.390\*** Luxation fermée d'une partie non précisée de la ceinture scapulaire

#### **S43.391\*** Luxation ouverte d'une partie non précisée de la ceinture scapulaire

### **S43.4** Entorse et foulure de l'articulation de l'épaule

*Comprend:* Coiffe des rotateurs (capsule)  
Ligament coraco-huméral

#### **S43.400\*** Entorse et foulure de l'articulation de l'épaule, articulation coraco-humérale

#### **S43.401\*** Entorse et foulure de l'articulation de l'épaule, capsule de la coiffe des rotateurs

#### **S43.402\*** Entorse et foulure de l'articulation de l'épaule SAI

*Comprend:* Articulation:  
• épaule SAI  
• glénohumérale

### **S43.5** Entorse et foulure de l'articulation acromio-claviculaire

*Comprend:* Ligament acromio-claviculaire

### **S43.6** Entorse et foulure de l'articulation sterno-claviculaire

### **S43.7** Entorse et foulure de parties autres et non précisées de la ceinture scapulaire

*Comprend:* Entorse et foulure de la ceinture scapulaire SAI

#### **S43.70\*** Entorse et foulure de parties autres et non précisées de la ceinture scapulaire, articulation (ligament) coraco-claviculaire

#### **S43.78\*** Entorse et foulure d'autres parties de la ceinture scapulaire

#### **S43.79\*** Entorse et foulure d'une partie non précisée de la ceinture scapulaire

## **S44** Lésion traumatique de nerfs au niveau de l'épaule et de la partie supérieure du bras

*A l'exclusion de:* lésion traumatique du plexus brachial (S14.3)

- S44.0** Lésion traumatique du nerf cubital au niveau de la partie supérieure du bras  
*A l'exclusion de:* nerf cubital SAI (S54.0)
- S44.00\*** Lacération du nerf cubital au niveau de la partie supérieure du bras  
*Comprend:* Lacérations légère, moyenne et grave, plaie perforante, rupture traumatique
- S44.08\*** Lésion traumatique autre et non précisée du nerf cubital au niveau de la partie supérieure du bras
- S44.1** Lésion traumatique du nerf médian au niveau de la partie supérieure du bras  
*A l'exclusion de:* nerf médian SAI (S54.1)
- S44.10\*** Lacération du nerf médian au niveau de la partie supérieure du bras  
*Comprend:* Lacérations légère, moyenne et grave, plaie perforante, rupture traumatique
- S44.18\*** Lésion traumatique autre et non précisée du nerf médian au niveau de la partie supérieure du bras
- S44.2** Lésion traumatique du nerf radial au niveau de la partie supérieure du bras  
*A l'exclusion de:* nerf radial SAI (S54.2)
- S44.20\*** Lacération du nerf radial au niveau de la partie supérieure du bras  
*Comprend:* Lacérations légère, moyenne et grave, plaie perforante, rupture traumatique
- S44.28\*** Lésion traumatique autre et non précisée du nerf radial au niveau de la partie supérieure du bras
- S44.3** Lésion traumatique du nerf axillaire
- S44.30\*** Lacération du nerf axillaire  
*Comprend:* Lacérations légère, moyenne et grave, plaie perforante, rupture traumatique
- S44.38\*** Lésion traumatique autre et non précisée du nerf axillaire
- S44.4** Lésion traumatique d'un nerf musculo-cutané
- S44.40\*** Lacération d'un nerf musculo-cutané  
*Comprend:* Lacérations légère, moyenne et grave, plaie perforante, rupture traumatique
- S44.48\*** Lésion traumatique autre et non précisée d'un nerf musculo-cutané
- S44.5** Lésion traumatique d'un nerf cutané sensitif au niveau de l'épaule et de la partie supérieure du bras
- S44.50\*** Lacération d'un nerf cutané sensitif au niveau de l'épaule et de la partie supérieure du bras  
*Comprend:* Lacérations légère, moyenne et grave, plaie perforante, rupture traumatique
- S44.58\*** Autre lésion traumatique précisée d'un nerf cutané sensitif au niveau de l'épaule et de la partie supérieure du bras
- S44.7** Lésion traumatique de plusieurs nerfs au niveau de l'épaule et de la partie supérieure du bras
- S44.70\*** Lacération de plusieurs nerfs au niveau de l'épaule et de la partie supérieure du bras  
*Comprend:* Lacérations légère, moyenne et grave, plaie perforante, rupture traumatique
- S44.78\*** Lésion traumatique autre et non précisée de plusieurs nerfs au niveau de l'épaule et de la partie supérieure du bras
- S44.8** Lésion traumatique d'autres nerfs au niveau de l'épaule et de la partie supérieure du bras
- S44.80\*** Lacération d'autres nerfs au niveau de l'épaule et de la partie supérieure du bras  
*Comprend:* Lacérations légère, moyenne et grave, plaie perforante, rupture traumatique
- S44.88\*** Lésion traumatique autre et non précisée d'autres nerfs au niveau de l'épaule et de la partie supérieure du bras
- S44.9** Lésion traumatique d'un nerf non précisé, au niveau de l'épaule et de la partie supérieure du bras
- S44.90\*** Lacération d'un nerf non précisé, au niveau de l'épaule et de la partie supérieure du bras  
*Comprend:* Lacérations légère, moyenne et grave, plaie perforante, rupture traumatique

**S44.98\*** Lésion traumatique autre et non précisée d'un nerf non précisé au niveau de l'épaule et de la partie supérieure du bras

**S45****Lésion des vaisseaux sanguins au niveau de l'épaule et de la partie supérieure du bras**

*A l'exclusion de:* lésion traumatique de:

- artère sous-clavière (S25.1)
- veine sous-clavière (S25.3)

**S45.0** Lésion traumatique de l'artère axillaire

**S45.1** Lésion traumatique de l'artère brachiale

**S45.2** Lésion traumatique de la veine axillaire et brachiale

**S45.3** Lésion traumatique d'une veine superficielle au niveau de l'épaule et de la partie supérieure du bras

**S45.7** Lésion traumatique de multiples vaisseaux sanguins au niveau de l'épaule et de la partie supérieure du bras

**S45.8** Lésion traumatique d'autres vaisseaux sanguins au niveau de l'épaule et de la partie supérieure du bras

**S45.9** Lésion traumatique d'un vaisseau sanguin non précisé, au niveau de l'épaule et de la partie supérieure du bras

**S46****Lésion traumatique de muscles et de tendons au niveau de l'épaule et de la partie supérieure du bras**

*A l'exclusion de:* lésion traumatique de muscles et de tendons au niveau du coude ou en dessous (S56.-)

**S46.0** Lésion traumatique des muscles et des tendons de la coiffe des rotateurs de l'épaule

**S46.00\*** Lacération des muscles et des tendons de la coiffe des rotateurs de l'épaule

**S46.08\*** Lésion traumatique autre et non précisée des muscles et des tendons de la coiffe des rotateurs de l'épaule

**S46.1** Lésion traumatique du muscle et du tendon du long biceps

**S46.10\*** Lacération du muscle et du tendon du long biceps

**S46.18\*** Lésion traumatique autre et non précisée du muscle et du tendon du long biceps

**S46.2** Lésion traumatique de muscles et de tendons d'autres parties du biceps

**S46.20\*** Lacération de muscles et de tendons d'autres parties du biceps

**S46.28\*** Lésion traumatique autre et non précisée du muscle et du tendon d'autres parties du biceps

**S46.3** Lésion traumatique de muscles et de tendons du triceps

**S46.30\*** Lacération de muscles et de tendons du triceps

**S46.38\*** Lésion traumatique autre et non précisée des muscles et des tendons du triceps

**S46.7** Lésion traumatique de multiples muscles et tendons au niveau de l'épaule et de la partie supérieure du bras

**S46.70\*** Lacération de multiples muscles et tendons au niveau de l'épaule et de la partie supérieure du bras

**S46.78\*** Lésion traumatique autre et non précisée de multiples muscles et tendons au niveau de l'épaule et de la partie supérieure du bras

**S46.8** Lésion traumatique d'autres muscles et tendons au niveau de l'épaule et de la partie supérieure du bras

**S46.80\*** Lacération d'autres muscles et tendons au niveau de l'épaule et de la partie supérieure du bras

**S46.88\*** Lésion traumatique autre et non précisée d'autres muscles et tendons au niveau de l'épaule et de la partie supérieure du bras

**S46.88\***

- S46.9** Lésion traumatique de muscles et de tendons non précisés, au niveau de l'épaule et de la partie supérieure du bras
- S46.90\*** Lacération de muscles et de tendons non précisés, au niveau de l'épaule et de la partie supérieure du bras
- S46.98\*** Lésion traumatique autre et non précisée de muscles et de tendons non précisés au niveau de l'épaule et de la partie supérieure du bras

## **S47** Écrasement de l'épaule et de la partie supérieure du bras

*A l'exclusion de:* écrasement du coude (S57.0)

- S47.0\*** Écrasement de la région de l'épaule
- S47.1\*** Écrasement de la région scapulaire
- S47.2\*** Écrasement de la région axillaire
- S47.3\*** Écrasement de la partie supérieure du bras
- S47.7\*** Écrasement de sites multiples de l'épaule et de la partie supérieure du bras
- S47.8\*** Écrasement d'autres parties non précisées de l'épaule et de la partie supérieure du bras

## **S48** Amputation traumatique de l'épaule et de la partie supérieure du bras

*A l'exclusion de:* amputation traumatique:

- au niveau du coude (S58.0)
- du membre supérieur, niveau non précisé (T11.6)

- S48.0** Amputation traumatique à l'articulation de l'épaule
- S48.1** Amputation traumatique entre l'épaule et le coude
- S48.9** Amputation traumatique de l'épaule et de la partie supérieure du bras, niveau non précisé

## **S49** Lésions traumatiques de l'épaule et de la partie supérieure du bras, autres et sans précision

- S49.7** Lésions traumatiques multiples de l'épaule et de la partie supérieure du bras  
*Comprend:* Lésions traumatiques classées à plus d'une des catégories (S40-S48)
- S49.8** Autres lésions traumatiques précisées de l'épaule et de la partie supérieure du bras
- S49.9** Lésion traumatique de l'épaule et de la partie supérieure du bras, sans précision

## Lésions traumatiques du coude et de l'avant-bras (S50-S59)

*A l'exclusion de:* atteinte bilatérale du coude et de l'avant-bras (T00-T07)

brûlures et corrosions (T20-T32)

gelure (T33-T35)

lésions traumatiques de :

- membre supérieur, niveau non précisé (T10-T11)
  - poignet et main (S60-S69)
- piqûre ou morsure d'insecte venimeux (T63.4)

## **S50** Lésion traumatique superficielle de l'avant-bras

*A l'exclusion de:* lésion traumatique superficielle du poignet et de la main (S60.-)

- S50.0** Contusion du coude
- S50.1** Contusion de parties autres et non précisées de l'avant-bras
- S50.7** Lésions traumatiques superficielles multiples de l'avant-bras
- S50.8** Autres lésions traumatiques superficielles de l'avant-bras
- S50.9** Lésion traumatique superficielle de l'avant-bras, sans précision  
*Comprend:* Lésion traumatique superficielle du coude SAI



**S51 Plaie ouverte de l'avant-bras**

*A l'exclusion de:* amputation traumatique de l'avant-bras (S58.-)  
plaie ouverte du poignet et de la main (S61.-)

**S51.0 Plaie ouverte du coude****S51.00\* Plaie ouverte du coude, sans complication****S51.01\* Plaie ouverte du coude, avec complication**

*Comprend:* Plaies avec mention de retard de guérison, traitement différé, corps étranger ou infection grave

**S51.7 Plaies ouvertes multiples de l'avant-bras****S51.70\* Plaies ouvertes multiples de l'avant-bras, sans complication****S51.71\* Plaies ouvertes multiples de l'avant-bras, avec complication**

*Comprend:* Plaies avec mention de retard de guérison, traitement différé, corps étranger ou infection grave

**S51.8 Plaie ouverte d'autres parties de l'avant-bras****S51.80\* Plaie ouverte d'autres parties de l'avant-bras, sans complication****S51.81\* Plaie ouverte d'autres parties de l'avant-bras, avec complication**

*Comprend:* Plaies avec mention de retard de guérison, traitement différé, corps étranger ou infection grave

**S51.9 Plaie ouverte de l'avant-bras, partie non précisée****S51.90\* Plaie ouverte de l'avant-bras, partie non précisée, sans complication****S51.91\* Plaie ouverte de l'avant-bras, partie non précisée, avec complication**

*Comprend:* Plaies avec mention de retard de guérison, traitement différé, corps étranger ou infection grave

**S52 Fracture de l'avant-bras**

*A l'exclusion de:* fracture au niveau du poignet et de la main (S62.-)

**S52.0 Fracture de la partie supérieure du cubitus**

*Comprend:* Coude SAI  
Extrémité proximale  
Fracture de la partie supérieure du cubitus  
Fracture-luxation de Monteggia  
Olécrâne

S52.0 Fracture de la partie supérieure du cubitus	Fermée	Ouverte
S52.00 Fracture de l'olécrâne du cubitus	S52.000*	S52.001*
S52.01 Fracture de l'apophyse coronoïde du cubitus	S52.010*	S52.011*
S52.02 Fracture de Monteggia	S52.020*	S52.021*
S52.08 Autres fractures/Fractures multiples de la partie supérieure du cubitus	S52.080*	S52.081*
S52.09 Fracture non précisée de la partie supérieure du cubitus	S52.090*	S52.091*

**S52.1 Fracture de l'extrémité supérieure du radius**

*Comprend:* Col  
Extrémité proximale  
Tête

S52.1 Fracture de l'extrémité supérieure du radius	Fermée	Ouverte
S52.10 Fracture de la tête du radius	S52.100*	S52.101*
S52.11 Fracture du col du radius	S52.110*	S52.111*
S52.12 Fracture du radius avec cubitus, extrémité supérieure	S52.120*	S52.121*
S52.18 Autre fracture/Fractures multiples de la partie supérieure du radius	S52.180*	S52.181*
S52.19 Fracture non précisée de la partie supérieure du radius	S52.190*	S52.191*

**S52.2 Fracture de la diaphyse du cubitus****S52.200 Fracture fermée de la diaphyse du cubitus****S52.201 Fracture ouverte de la diaphyse du cubitus**

**S52.3**

**S52.3 Fracture de la diaphyse du radius**

**S52.300 Fracture fermée de la diaphyse du radius**

**S52.301 Fracture ouverte de la diaphyse du radius**

**S52.4 Fracture des deux diaphyses, cubitale et radiale**

**S52.400 Fracture fermée des deux diaphyses, cubitale et radiale**

**S52.401 Fracture ouverte des deux diaphyses, cubitale et radiale**

**S52.5 Fracture de l'extrémité inférieure du radius**

*Comprend:* Fracture de Pouteau-Colles  
Fracture de Smith

S52.5 Fracture de l'extrémité inférieure du radius	Fermée	Ouverte
S52.50 Fracture de Pouteau-Colles	S52.500*	S52.501*
S52.58 Autre fracture de l'extrémité inférieure du radius	S52.580*	S52.581*
S52.59 Fracture non précisée de l'extrémité inférieure du radius	S52.590*	S52.591*

**S52.6 Fracture de l'extrémité inférieure du cubitus et du radius**

**S52.600 Fracture fermée de l'extrémité inférieure du cubitus et du radius**

**S52.601 Fracture ouverte de l'extrémité inférieure du cubitus et du radius**

**S52.7 Fractures multiples de l'avant-bras**

*A l'exclusion de:* fracture du cubitus et du radius:  
• diaphyses (S52.4)  
• extrémité inférieure (S52.6)

**S52.700 Fractures fermées multiples de l'avant-bras**

**S52.701 Fractures ouvertes multiples de l'avant-bras**

**S52.8 Fracture d'autres parties de l'avant-bras**

*Comprend:*  
extrémité inférieure }  
tête } du cubitus

**S52.800 Fracture fermée d'autres parties de l'avant-bras**

**S52.801 Fracture ouverte d'autres parties de l'avant-bras**

**S52.9 Fracture de l'avant-bras, partie non précisée**

**S52.900 Fracture fermée de l'avant-bras, partie non précisée**

**S52.901 Fracture ouverte de l'avant-bras, partie non précisée**

**S53 Luxation, entorse et foulure des articulations et des ligaments du coude**

**S53.0 Luxation de la tête radiale**

*Comprend:* Articulation radiohumérale  
*A l'exclusion de:* Fracture-luxation de Monteggia (S52.0)

**S53.1 Luxation du coude**

*Comprend:* Articulation cubito-humérale  
*A l'exclusion de:* luxation de la tête radiale seule (S53.0)

S53.1 Luxation du coude	Fermée	Ouverte
S53.10 Luxation antérieure du coude	S53.100*	S53.101*
S53.11 Luxation postérieure du coude	S53.110*	S53.111*
S53.12 Luxation interne du coude	S53.120*	S53.121*
S53.13 Luxation latérale du coude	S53.130*	S53.131*
S53.18 Autre luxation du coude	S53.180*	S53.181*
S53.19 Luxation du coude, sans précision	S53.190*	S53.191*

- S53.2 Rupture traumatique du ligament latéral externe du coude
- S53.3 Rupture traumatique du ligament latéral interne du coude
- S53.4 Entorse et foulure du coude
- S53.40✳ Entorse et foulure du ligament latéral externe
- S53.41✳ Entorse et foulure du ligament latéral interne
- S53.42✳ Entorse et foulure de l'articulation radiohumérale
- S53.43✳ Entorse et foulure de l'articulation cubito-humérale
- S53.48✳ Autres entorse et foulure du coude
- S53.49✳ Entorse et foulure du coude, sans précision

**S54****Lésion traumatique de nerfs au niveau de l'avant-bras**

*A l'exclusion de:* lésion traumatique de nerfs au niveau du poignet et de la main (S64.-)

- S54.0 Lésion traumatique du nerf cubital au niveau de l'avant-bras  
*Comprend:* Nerf cubital SAI
- S54.00✳ Lacération du nerf cubital au niveau de l'avant-bras
- S54.08✳ Lésion traumatique autre et non précisée du nerf cubital au niveau de l'avant-bras
- S54.1 Lésion traumatique du nerf médian au niveau de l'avant-bras  
*Comprend:* Nerf médian SAI
- S54.10✳ Lacération du nerf médian au niveau de l'avant-bras
- S54.18✳ Lésion traumatique autre et non précisée du nerf médian au niveau de l'avant-bras
- S54.2 Lésion traumatique du nerf radial au niveau de l'avant-bras  
*Comprend:* Nerf radial SAI
- S54.20✳ Lacération du nerf radial au niveau de l'avant-bras
- S54.28✳ Lésion traumatique autre et non précisée du nerf radial au niveau de l'avant-bras
- S54.3 Lésion traumatique d'un nerf sensitif cutané au niveau de l'avant-bras
- S54.30✳ Lacération d'un nerf sensitif cutané au niveau de l'avant-bras
- S54.38✳ Lésion traumatique autre et non précisée d'un nerf sensitif cutané au niveau de l'avant-bras
- S54.7 Lésion traumatique de plusieurs nerfs au niveau de l'avant-bras
- S54.70✳ Lacération de plusieurs nerfs au niveau de l'avant-bras
- S54.78✳ Lésion traumatique autre et non précisée de plusieurs nerfs au niveau de l'avant-bras
- S54.8 Lésion traumatique d'autres nerfs au niveau de l'avant-bras
- S54.80✳ Lacération d'autres nerfs au niveau de l'avant-bras
- S54.88✳ Lésion traumatique autre et non précisée d'autres nerfs au niveau de l'avant-bras
- S54.9 Lésion traumatique d'un nerf non précisé, au niveau de l'avant-bras
- S54.90✳ Lacération d'un nerf non précisé au niveau de l'avant-bras
- S54.98✳ Lésion traumatique autre et non précisée de nerfs non précisés au niveau de l'avant-bras

**S55****Lésion traumatique de vaisseaux sanguins au niveau de l'avant-bras**

*A l'exclusion de:* lésion traumatique de :

- vaisseaux brachiaux (S45.1-S45.2)
- vaisseaux sanguins au niveau du poignet et de la main (S65.-)

- S55.0 Lésion traumatique de l'artère cubitale au niveau de l'avant-bras
- S55.1 Lésion traumatique de l'artère radiale au niveau de l'avant-bras
- S55.2 Lésion traumatique d'une veine au niveau de l'avant-bras
- S55.7 Lésion traumatique de multiples vaisseaux sanguins au niveau de l'avant-bras
- S55.8 Lésion traumatique d'autres vaisseaux sanguins au niveau de l'avant-bras

S55.9 Lésion traumatique d'un vaisseau sanguin non précisé, au niveau de l'avant-bras

### **S56 Lésion traumatique de muscles et de tendons au niveau de l'avant-bras**

*A l'exclusion de:* lésion traumatique de muscles et de tendons au niveau du poignet ou en dessous (S66.-)

S56.0 Lésion traumatique de muscles et de tendons fléchisseurs du pouce au niveau de l'avant-bras

S56.00\* Lacération de muscles et de tendons fléchisseurs du pouce au niveau de l'avant-bras

S56.08\* Lésion traumatique autre et non précisée de muscles et de tendons fléchisseurs du pouce au niveau de l'avant-bras

S56.1 Lésion traumatique de muscles et de tendons fléchisseurs d'autres doigts au niveau de l'avant-bras

S56.10\* Lacération de muscles et de tendons fléchisseurs d'autres doigts au niveau de l'avant-bras

S56.18\* Lésion traumatique autre et non précisée de muscles et de tendons fléchisseurs d'autres doigts au niveau de l'avant-bras

S56.2 Lésion traumatique d'un autre muscle et d'un autre tendon fléchisseurs au niveau de l'avant-bras

S56.20\* Lacération d'un autre muscle et d'un autre tendon fléchisseurs au niveau de l'avant-bras

S56.28\* Lésion traumatique autre et non précisée d'un autre muscle et d'un autre tendon fléchisseurs au niveau de l'avant-bras

S56.3 Lésion traumatique de muscles et de tendons extenseurs ou abducteurs du pouce au niveau de l'avant-bras

S56.30\* Lacération de muscles et de tendons extenseurs ou abducteurs du pouce au niveau de l'avant-bras

S56.38\* Lésion traumatique autre et non précisée de muscles et de tendons extenseurs ou abducteurs du pouce au niveau de l'avant-bras

S56.4 Lésion traumatique de muscles et de tendons extenseurs d'autres doigts au niveau de l'avant-bras

S56.40\* Lacération de muscles et de tendons extenseurs d'autres doigts au niveau de l'avant-bras

S56.48\* Lésion traumatique autre et non précisée de muscles et de tendons extenseurs d'autres doigts au niveau de l'avant-bras

S56.5 Lésion traumatique d'un autre muscle et d'un autre tendon extenseurs au niveau de l'avant-bras

S56.50\* Lacération d'un autre muscle et d'un autre tendon extenseurs au niveau de l'avant-bras

S56.58\* Lésion traumatique autre et non précisée d'un autre muscle et d'un autre tendon extenseurs au niveau de l'avant-bras

S56.7 Lésion traumatique de multiples muscles et tendons au niveau de l'avant-bras

S56.70\* Lacération de multiples muscles et tendons au niveau de l'avant-bras

S56.78\* Lésion traumatique autre et non précisée de multiples muscles et tendons au niveau de l'avant-bras

S56.8 Lésion traumatique de muscles et de tendons autres et non précisés, au niveau de l'avant-bras

S56.80\* Lacération de muscles et tendons autres et non précisés, au niveau de l'avant-bras

S56.88\* Lésion traumatique autre et non précisée de muscles et tendons autres et non précisés, au niveau de l'avant-bras

### **S57 Écrasement de l'avant-bras**

*A l'exclusion de:* écrasement du poignet et de la main (S67.-)

S57.0 Écrasement du coude

S57.8 Écrasement d'autres parties de l'avant-bras

S57.9 Écrasement de l'avant-bras, partie non précisée

**S58 Amputation traumatique de l'avant-bras***A l'exclusion de:* amputation traumatique du poignet et de la main (S68.-)**S58.0 Amputation traumatique au niveau du coude****S58.1 Amputation traumatique entre le coude et le poignet****S58.9 Amputation traumatique de l'avant-bras, niveau non précisé****S59 Lésions traumatiques de l'avant-bras, autres et sans précision***A l'exclusion de:* lésions traumatiques du poignet et de la main, autres et sans précision (S69.-)**S59.7 Lésions traumatiques multiples de l'avant-bras***Comprend:* Lésions traumatiques classées à plus d'une des catégories (S50-S58)**S59.8 Autres lésions traumatiques précisées de l'avant bras****S59.9 Lésion traumatique de l'avant-bras, sans précision****S61.70\*****Lésions traumatiques du poignet et de la main (S60-S69)***A l'exclusion de:* atteinte bilatérale du poignet et de la main (T00-T07)

brûlures et corrosions (T20-T32)

gelure (T33-T35)

lésions traumatiques du membre supérieur, niveau non précisé (T10-T11)

piqûre ou morsure d'insecte venimeux (T63.4)

**S60 Lésion traumatique superficielle du poignet et de la main****S60.0 Contusion de doigts sans lésion de l'ongle***Comprend:* Contusion de doigts SAI*A l'exclusion de:* contusion avec lésion de l'ongle (matrice) (S60.1)**S60.1 Contusion de doigts avec lésion de l'ongle****S60.2 Contusion d'autres parties du poignet et de la main****S60.7 Lésions traumatiques superficielles multiples du poignet et de la main****S60.8 Autres lésions traumatiques superficielles du poignet et de la main****S60.9 Lésion traumatique superficielle non précisée du poignet et de la main****S61 Plaie ouverte du poignet et de la main***A l'exclusion de:* amputation traumatique du poignet et de la main (S68.-)**S61.0 Plaie ouverte de doigts sans lésion de l'ongle***Comprend:* Plaie ouverte de doigts SAI*A l'exclusion de:* plaie ouverte avec lésion de l'ongle (matrice) (S61.1)**S61.00\* Plaie ouverte de doigts sans lésion de l'ongle, sans complication****S61.01\* Plaie ouverte de doigts sans lésion de l'ongle, avec complication***Comprend:* Plaies avec mention de retard de guérison, traitement différé, corps étranger ou infection grave**S61.1 Plaie ouverte de doigts avec lésion de l'ongle****S61.10\* Plaie ouverte de doigts avec lésion de l'ongle, sans complication****S61.11\* Plaie ouverte de doigts avec lésion de l'ongle, avec complication***Comprend:* Plaies avec mention de retard de guérison, traitement différé, corps étranger ou infection grave**S61.2\* Arrachement, doigt, main, poignet****S61.7 Plaies ouvertes multiples du poignet et de la main****S61.70\* Plaies ouvertes multiples du poignet et de la main, sans complication**

S61.71\*

**S61.71\*** Plaies ouvertes multiples du poignet et de la main, avec complication

*Comprend:* Plaies avec mention de retard de guérison, traitement différé, corps étranger ou infection grave

**S61.8** Plaie ouverte d'autres parties du poignet et de la main

**S61.80\*** Plaie ouverte d'autres parties du poignet et de la main, sans complication

**S61.81\*** Plaie ouverte d'autres parties du poignet et de la main, avec complication

*Comprend:* Plaies avec mention de retard de guérison, traitement différé, corps étranger ou infection grave

**S61.9** Plaie ouverte du poignet et de la main, partie non précisée

**S61.90\*** Plaie ouverte du poignet et de la main, partie non précisée, sans complication

**S61.91\*** Plaie ouverte du poignet et de la main, partie non précisée, avec complication

*Comprend:* Plaies avec mention de retard de guérison, traitement différé, corps étranger ou infection grave

**S62** Fracture au niveau du poignet et de la main

*A l'exclusion de:* fracture des extrémités distales du cubitus et du radius (S52.-)

**S62.0** Fracture de l'os scaphoïde de la main

**S62.000** Fracture fermée de l'os scaphoïde de la main

**S62.001** Fracture ouverte de l'os scaphoïde de la main

**S62.1** Fracture d'autres os du carpe

*Comprend:* Grand os  
Os crochu  
Pisiforme  
Pyramidal  
Semi-lunaire  
Trapèze  
Trapézoïde

S62.1 Fracture d'autres os du carpe	Fermée	Ouverte
S62.10 Fracture du semi-lunaire	S62.100*	S62.101*
S62.11 Fracture du pyramidal	S62.110*	S62.111*
S62.12 Fracture du pisiforme	S62.120*	S62.121*
S62.13 Fracture du trapèze	S62.130*	S62.131*
S62.14 Fracture du trapézoïde	S62.140*	S62.141*
S62.15 Fracture du grand os	S62.150*	S62.151*
S62.16 Fracture de l'os crochu	S62.160*	S62.161*
S62.18 Fracture d'autres os du carpe	S62.180*	S62.181*
S62.19 Fracture d'os du carpe, sans précision	S62.190*	S62.191*

**S62.2 Fracture du premier métacarpien**

S62.2 Fracture du premier métacarpien	Fermée	Ouverte
S62.20 Fracture de la base du premier métacarpien <i>Comprend</i> • Fracture de Bennett	S62.200*	S62.201*
S62.21 Fracture de la diaphyse du premier métacarpien	S62.210*	S62.211*
S62.22 Fracture du col et de la tête du premier métacarpien	S62.220*	S62.221*
S62.27 Fracture multiple du premier métacarpien	S62.270*	S62.271*
S62.29 Fracture du premier métacarpien, sans précision	S62.290*	S62.291*

**S62.3 Fracture d'un autre os du métacarpe**

Utiliser un code supplémentaire pour identifier toute fracture du premier métacarpien (S62.2)  
*A l'exclusion de:* Fractures multiples des métacarpiens (2 à 5) (S62.4)

S62.3 Fracture d'un autre os du métacarpe	Fermée	Ouverte
S62.30 Fracture de la base d'un autre os du métacarpe	S62.300*	S62.301*
S62.31 Fracture de la diaphyse d'un autre os du métacarpe	S62.310*	S62.311*
S62.32 Fracture du col et de la tête d'un autre os du métacarpe	S62.320*	S62.321*
S62.37 Fractures multiples d'un autre os du métacarpe	S62.370*	S62.371*
S62.39 Fracture d'un autre os du métacarpe, site non précisé	S62.390*	S62.391*

**S62.4 Fractures multiples d'autres os des métacarpiens**

*Comprend:* Plus d'une fracture des os du métacarpe, 2 à 5 d'une main ou l'autre  
*A l'exclusion de:* Fracture du premier métacarpien(s) (S62.2-) avec fracture d'un autre os du métacarpe (S62.3-)

S62.4 Fractures multiples d'autres os des métacarpiens	Fermées	Ouvertes
S62.40 Fractures multiples de la base d'autres os du métacarpe	S62.400*	S62.401*
S62.41 Fractures multiples de la diaphyse d'autres os du métacarpe	S62.410*	S62.411*
S62.42 Fractures multiples du col et de la tête d'autres os du métacarpe	S62.420*	S62.421*
S62.47 Fractures multiples de sites multiples d'autres os du métacarpe	S62.470*	S62.471*
S62.49 Fractures multiples d'autres os du métacarpe site non précisé	S62.490*	S62.491*

**S62.5 Fracture du pouce**

S62.5 Fracture du pouce	Fermée	Ouverte
S62.50 Fracture de la phalange proximale	S62.500*	S62.501*
S62.51 Fracture de la phalange distale	S62.510*	S62.511*
S62.57 Fractures multiples du pouce	S62.570*	S62.571*
S62.59 Fracture d'une partie non précisée de la phalange	S62.590*	S62.591*

**S62.6 Fracture d'un autre doigt**

S62.6 Fracture d'un autre doigt	Fermée	Ouverte
S62.60 Fracture de la deuxième ou de la première phalange d'un doigt	S62.600*	S62.601*
S62.61 Fracture de la troisième phalange d'un doigt	S62.610*	S62.611*
S62.67 Fractures multiples d'un doigt	S62.670*	S62.671*
S62.69 Fracture d'une partie non précisée de la phalange d'un doigt	S62.690*	S62.691*

**S62.7 Fractures multiples de doigts****S62.700 Fractures fermées multiples de doigts****S62.701 Fractures ouvertes multiples de doigts****S62.8 Fracture de parties autres et non précisées du poignet et de la main****S62.800 Fracture fermée de parties autres et non précisées du poignet et de la main****S62.801 Fracture ouverte de parties autres et non précisées du poignet et de la main**

**S63**

**Luxation, entorse et foulure d'articulations et de ligaments au niveau du poignet et de la main**

**S63.0**

**Luxation du poignet**

*Comprend:* Articulation:

- carpo-métacarpienne
- cubito-radiale, distale
- médio-carpienne
- radio-carpienne

Cubitus } extrémité distale  
 Radius }

Métacarpiens, extrémité proximale  
 Os du carpe

S63.0 Luxation du poignet	Fermée	Ouverte
S63.00 Luxation de l'articulation cubito-radiale distale	S63.000*	S63.001*
S63.01 Luxation de l'articulation radio-carpienne	S63.010*	S63.011*
S63.02 Luxation de l'articulation médio-carpienne	S63.020*	S63.021*
S63.03 Luxation de l'articulation carpo-métacarpienne	S63.030*	S63.031*
S63.04 Luxation des métacarpiens, extrémité proximale	S63.040*	S63.041*
S63.08 Autre luxation du poignet	S63.080*	S63.081*
S63.09 Luxation du poignet, sans précision	S63.090*	S63.091*

**S63.1**

**Luxation d'un doigt**

*Comprend:* Articulation:

- interphalangienne, main
- métacarpo-phalangienne

Métacarpien, extrémité distale  
 Phalange, main  
 Pouce

S63.1 Luxation d'un doigt	Fermée	Ouverte
S63.10 Luxation de l'articulation métacarpo-phalangienne d'un doigt	S63.100*	S63.101*
S63.11 Luxation de l'articulation interphalangienne d'un doigt	S63.110*	S63.111*
S63.18 Autre luxation d'un doigt	S63.180*	S63.181*
S63.19 Luxation d'un doigt, sans précision	S63.190*	S63.191*

**S63.2**

**Luxations multiples des doigts**

**S63.200\***

**Luxations fermées multiples des doigts**

**S63.201\***

**Luxations ouvertes multiples des doigts**

**S63.3**

**Rupture traumatique de ligaments du poignet et du carpe**

*Comprend:* Latéral, poignet  
 Ligament:

- cubito-carpien (palmaire)
- radio-carpien

**S63.4**

**Rupture traumatique de ligaments du doigt au niveau des articulations métacarpo-phalangiennes et interphalangiennes**

*Comprend:* Latérale  
 Palmaire  
 Plaque palmaire

**S63.5**

**Entorse et foulure du poignet**

*Comprend:* Articulation:

- carpienne
- ou ligament radio-carpien

**S63.50\***

**Entorse et foulure de l'articulation carpienne du poignet**



S63.51\* Entorse et foulure de l'articulation ou du ligament radio-carpien du poignet

S63.58\* Autres entorse et foulure du poignet

S63.59\* Entorse et foulure du poignet, sans précision

S63.6 Entorse et foulure de doigts

*Comprend:* Articulation:  
 • interphalangienne, main  
 • métacarpo-phalangienne  
 Phalange, main  
 Pouce

S63.60\* Entorse et foulure de l'articulation interphalangienne de doigts

S63.61\* Entorse et foulure de l'articulation métacarpo-phalangienne de doigts

S63.68\* Autre entorse et foulure de doigts

S63.69\* Entorse et foulure de doigts, sans précision

S63.7 Entorse et foulure de parties autres et non précisées de la main

S63.70\* Entorse et foulure de l'articulation carpo-métacarpienne de la main

S63.71\* Entorse et foulure de l'articulation métacarpienne (distale) (proximale)

S63.72\* Entorse et foulure de l'articulation médiocarpienne de la main

S63.78\* Entorse et foulure d'autres parties de la main

S63.79\* Entorse et foulure de parties non précisées de la main

## S64

### Lésion traumatique de nerfs au niveau du poignet et de la main

S64.0 Lésion traumatique du nerf cubital au niveau du poignet et de la main

S64.00\* Lacération du nerf cubital au niveau du poignet et de la main

S64.08\* Lésion traumatique autre et non précisée du nerf cubital au niveau du poignet et de la main

S64.1 Lésion traumatique du nerf médian au niveau du poignet et de la main

S64.10\* Lacération du nerf médian au niveau du poignet et de la main

S64.18\* Lésion traumatique autre et non précisée du nerf médian au niveau du poignet et de la main

S64.2 Lésion traumatique du nerf radial au niveau du poignet et de la main

S64.20\* Lacération du nerf radial au niveau du poignet et de la main

S64.28\* Lésion traumatique autre et non précisée du nerf radial au niveau du poignet et de la main

S64.3 Lésion traumatique du nerf collatéral du pouce

S64.30\* Lacération du nerf collatéral du pouce

S64.38\* Lésion traumatique autre et non précisée du nerf collatéral du pouce

S64.4 Lésion traumatique du nerf collatéral d'un autre doigt

S64.40\* Lacération du nerf collatéral d'un autre doigt

S64.48\* Lésion traumatique autre et non précisée du nerf collatéral d'un autre doigt

S64.7 Lésion traumatique de plusieurs nerfs au niveau du poignet et de la main

S64.70\* Lacération de plusieurs nerfs au niveau du poignet et de la main

S64.78\* Lésion traumatique autre et non précisée de plusieurs nerfs au niveau du poignet et de la main

S64.8 Lésion traumatique d'autres nerfs au niveau du poignet et de la main

S64.80\* Lacération d'autres nerfs au niveau du poignet et de la main

S64.88\* Lésion traumatique autre et non précisée d'autres nerfs au niveau du poignet et de la main

S64.9 Lésion traumatique d'un nerf non précisé, au niveau du poignet et de la main

S64.90\* Lacération d'un nerf non précisé, au niveau du poignet et de la main

**S64.98\*** Lésion traumatique autre et non précisée de nerfs non précisés, au niveau du poignet et de la main

**S64.98\***

**S65** Lésion traumatique de vaisseaux sanguins au niveau du poignet et de la main

**S65.0** Lésion traumatique de l'artère cubitale au niveau du poignet et de la main

**S65.1** Lésion traumatique de l'artère radiale au niveau du poignet et de la main

**S65.2** Lésion traumatique de l'arc palmaire superficiel

**S65.3** Lésion traumatique de l'arc palmaire profond

**S65.4** Lésion traumatique de vaisseau(x) sanguin(s) du pouce

**S65.5** Lésion traumatique de vaisseau(x) sanguin(s) d'un autre doigt

**S65.7** Lésion traumatique de multiples vaisseaux sanguins au niveau du poignet et de la main

**S65.8** Lésion traumatique d'autres vaisseaux sanguins au niveau du poignet et de la main

**S65.9** Lésion traumatique d'un vaisseau sanguin non précisé, au niveau du poignet et de la main

**S66** Lésion traumatique de muscles et de tendons au niveau du poignet et de la main

*Comprend:* Lésion traumatique d'un muscle et d'un tendon digitaux de la main

S66 Lésion traumatique de muscles et de tendons au niveau du poignet et de la main	Lacération	Autre lésion traumatique non précisée
S66.0 Lésion traumatique du muscle et du tendon longs fléchisseurs du pouce au niveau du poignet et de la main	S66.00*	S66.08*
S66.1 Lésion traumatique du muscle et du tendon fléchisseurs d'un autre doigt au niveau du poignet et de la main	S66.10*	S66.18*
S66.2 Lésion traumatique du muscle et du tendon extenseurs du pouce au niveau du poignet et de la main	S66.20*	S66.28*
S66.3 Lésion traumatique du muscle et du tendon extenseurs d'un autre doigt au niveau du poignet et de la main	S66.30*	S66.38*
S66.4 Lésion traumatique de muscles et de tendons intrinsèques du pouce au niveau du poignet et de la main	S66.40*	S66.48*
S66.5 Lésion traumatique de muscles et de tendons intrinsèques d'un autre doigt au niveau du poignet et de la main	S66.50*	S66.58*
S66.6 Lésion traumatique de plusieurs muscles et tendons fléchisseurs au niveau du poignet et de la main	S66.60*	S66.68*
S66.7 Lésion traumatique de multiples muscles et tendons extenseurs au niveau du poignet et de la main	S66.70*	S66.78*
S66.8 Lésion traumatique d'autres muscles et tendons au niveau du poignet et de la main	S66.80*	S66.88*
S66.9 Lésion traumatique d'un muscle et d'un tendon non précisés	S66.90*	S66.98*

**S67** Écrasement du poignet et de la main

**S67.0** Écrasement du pouce et d'autres doigts

**S67.8** Écrasement de parties autres et non précisées du poignet et de la main

**S68** Amputation traumatique du poignet et de la main

**S68.0** Amputation traumatique du pouce (complète) (partielle)

**S68.1** Amputation traumatique d'un autre doigt (complète) (partielle)

**S68.2** Amputation traumatique (complète) (partielle) d'au moins deux doigts

**S68.3** Amputation traumatique associée de (parties de) doigt(s) et d'autres parties du poignet et de la main

**S68.4** Amputation traumatique de la main au niveau du poignet

- S68.8 Amputation traumatique d'autres parties du poignet et de la main  
 S68.9 Amputation traumatique du poignet et de la main, niveau non précisé
- S69** **Lésions traumatiques du poignet et de la main, autres et sans précision**
- S69.7 Lésions traumatiques multiples du poignet et de la main  
*Comprend:* Lésions traumatiques classées à plus d'une des catégories (S60-S68)
- S69.8 Autres lésions traumatiques précisées du poignet et de la main  
 S69.9 Lésion traumatique du poignet et de la main, sans précision

## Lésions traumatiques de la hanche et de la cuisse (S70-S79)

*A l'exclusion de:* atteinte bilatérale de la hanche et de la cuisse (T00-T07)  
 brûlures et corrosions (T20-T32)  
 gelure (T33-T35)  
 lésions traumatiques de la jambe, niveau non précisé (T12-T13)  
 piqûre ou morsure d'insecte venimeux (T63.4)

- S70** **Lésion traumatique superficielle de la hanche et de la cuisse**
- S70.0 Contusion de la hanche  
 S70.1 Contusion de la cuisse  
 S70.7 Lésions traumatiques superficielles multiples de la hanche et de la cuisse  
 S70.8 Autres lésions traumatiques superficielles de la hanche et de la cuisse  
 S70.9 Lésion traumatique superficielle de la hanche et de la cuisse, sans précision
- S71** **Plaie ouverte de la hanche et de la cuisse**
- A l'exclusion de:* amputation traumatique de la hanche et de la cuisse (S78.-)
- S71.0 Plaie ouverte de la hanche  
 S71.00\* Plaie ouverte de la hanche, sans complication  
 S71.01\* Plaie ouverte de la hanche, avec complication  
*Comprend:* Plaies avec mention de retard de guérison, traitement différé, corps étranger ou infection grave
- S71.1 Plaie ouverte de la cuisse  
 S71.10\* Plaie ouverte de la cuisse, sans complication  
 S71.11\* Plaie ouverte de la cuisse, avec complication  
*Comprend:* Plaies avec mention de retard de guérison, traitement différé, corps étranger ou infection grave
- S71.7 Plaies ouvertes multiples de la hanche et de la cuisse  
 S71.70\* Plaies ouvertes multiples de la hanche et de la cuisse, sans complication  
 S71.71\* Plaies ouvertes multiples de la hanche et de la cuisse, avec complication  
*Comprend:* Plaies avec mention de retard de guérison, traitement différé, corps étranger ou infection grave
- S71.8 Plaie ouverte de parties autres et non précisées de la ceinture pelvienne  
 S71.80\* Plaie ouverte de parties autres et non précisées de la ceinture pelvienne, sans complication  
 S71.81\* Plaie ouverte de parties autres et non précisées de la ceinture pelvienne, avec complication  
*Comprend:* Plaies avec mention de retard de guérison, traitement différé, corps étranger ou infection grave
- S72** **Fracture du fémur**

**S72.0 Fracture du col du fémur**

*Comprend:* Fracture de la hanche SAI

S72.0 Fracture du col du fémur	Fermée	Ouverte
S72.00 Fracture de l'épiphyse fémorale supérieure (séparation)	S72.000*	S72.001*
S72.01 Fracture de la base du col du fémur (cervico-trochantérienne)	S72.010*	S72.011*
S72.08 Autre fracture du col du fémur <i>Comprend</i> • Fracture intracapsulaire du fémur • Fracture sous-capitale du fémur	S72.080*	S72.081*
S72.09 Fracture du col du fémur non précisée <i>Comprend</i> • Fracture transcervicale du fémur SAI	S72.090*	S72.091*

**S72.1 Fracture du trochanter**

*Comprend:* Fracture (du):

- intertrochantérienne
- multiples pertrochantérienne
- trochanter

**S72.10 Fracture intertrochantérienne**

**S72.100\*** Fracture fermée intertrochantérienne

**S72.101\*** Fracture ouverte intertrochantérienne

**S72.19 Fracture du trochanter non précisée**

**S72.190\*** Fracture fermée du trochanter non précisée

**S72.191\*** Fracture ouverte du trochanter non précisée

**S72.2 Fracture sous-trochantérienne**

**S72.200\*** Fracture fermée sous-trochantérienne

**S72.201\*** Fracture ouverte sous-trochantérienne

**S72.3 Fracture de la diaphyse du fémur**

**S72.300\*** Fracture fermée de la diaphyse du fémur

**S72.301\*** Fracture ouverte de la diaphyse du fémur

**S72.4 Fracture de l'extrémité inférieure du fémur**

S72.4 Fracture de l'extrémité inférieure du fémur	Fermée	Ouverte
S72.40 Fracture de l'épiphyse fémorale inférieure (séparation)	S72.400*	S72.401*
S72.41 Fracture du condyle fémoral	S72.410*	S72.411*
S72.42 Fracture supracondylienne du fémur	S72.420*	S72.421*
S72.49 Fracture non précisée de l'extrémité inférieure (distale) du fémur	S72.490*	S72.491*

**S72.7 Fractures multiples du fémur**

**S72.700\*** Fractures fermées multiples du fémur

**S72.701\*** Fractures ouvertes multiples du fémur

**S72.8 Fracture d'autres parties du fémur**

**S72.800\*** Fractures fermées d'autres parties du fémur

**S72.801\*** Fractures ouvertes d'autres parties du fémur

**S72.9 Fracture du fémur, partie non précisée**

**S72.900\*** Fracture fermée du fémur, partie non précisée

**S72.901\*** Fracture ouverte du fémur, partie non précisée

**S73**

**Luxation, entorse et foulure de l'articulation et des ligaments de la hanche**

**S73.0 Luxation de la hanche**

S73.0 Luxation de la hanche	Fermée	Ouverte
S73.00 Luxation postérieure de la hanche	S73.000*	S73.001*
S73.01 Luxation de l'obturateur de la hanche	S73.010*	S73.011*
S73.08 Autre luxation antérieure de la hanche	S73.080*	S73.081*
S73.09 Luxation de la hanche, sans précision	S73.090*	S73.091*

**S73.1 Entorse et foulure de la hanche****S73.10\*** Entorse et foulure du ligament de Bertin**S73.11\*** Entorse et foulure du ligament ischio-fémoral**S73.18\*** Entorse et foulure d'autres parties précisées de la hanche*Comprend:* Ligament rond de l'articulation coxo-fémorale**S73.19\*** Entorse et foulure d'une partie non précisée de la hanche**S74 Lésion traumatique de nerfs au niveau de la hanche et de la cuisse****S74.0** Lésion traumatique du nerf sciatique au niveau de la hanche et de la cuisse**S74.00\*** Lacération du nerf sciatique au niveau de la hanche et de la cuisse**S74.08\*** Lésion traumatique autre et non précisée du nerf sciatique au niveau de la hanche et de la cuisse**S74.1** Lésion traumatique du nerf fémoral au niveau de la hanche et de la cuisse**S74.10\*** Lacération du nerf fémoral au niveau de la hanche et de la cuisse**S74.18\*** Lésion traumatique autre et non précisée du nerf fémoral au niveau de la hanche et de la cuisse**S74.2** Lésion traumatique d'un nerf cutané sensitif au niveau de la hanche et de la cuisse*A l'exclusion de:* Lésion traumatique d'un nerf cutané sensitif au niveau de la partie inférieure de la jambe (S84.2)**S74.20\*** Lacération d'un nerf cutané sensitif au niveau de la hanche et de la cuisse**S74.28\*** Lésion traumatique autre et non précisée d'un nerf cutané sensitif au niveau de la hanche et de la cuisse**S74.7** Lésion traumatique de plusieurs nerfs au niveau de la hanche et de la cuisse**S74.70\*** Lacération de plusieurs nerfs au niveau de la hanche et de la cuisse**S74.78\*** Lésion traumatique autre et non précisée de plusieurs nerfs au niveau de la hanche et de la cuisse**S74.8** Lésion traumatique d'autres nerfs au niveau de la hanche et de la cuisse*A l'exclusion de:* lésion traumatique d'autres nerfs autour du genou (S84.8)**S74.80\*** Lacération d'autres nerfs au niveau de la hanche et de la cuisse**S74.88\*** Lésion traumatique autre et non précisée d'autres nerfs au niveau de la hanche et de la cuisse**S74.9** Lésion traumatique d'un nerf non précisé, au niveau de la hanche et de la cuisse**S74.90\*** Lacération d'un nerf non précisé au niveau de la hanche et de la cuisse**S74.98\*** Lésion traumatique autre et non précisée d'un nerf non précisé au niveau de la hanche et de la cuisse**S75 Lésion traumatique de vaisseaux sanguins au niveau de la hanche et de la cuisse***A l'exclusion de:* artère poplitée (S85.0)**S75.0** Lésion traumatique de l'artère fémorale**S75.1** Lésion traumatique de la veine fémorale au niveau de la hanche et de la cuisse

- S75.2** Lésion traumatique de la veine saphène interne au niveau de la hanche et de la cuisse  
*A l'exclusion de:* veine saphène interne SAI (S85.3)
- S75.7** Lésion traumatique de plusieurs vaisseaux sanguins au niveau de la hanche et de la cuisse
- S75.8** Lésion traumatique d'autres vaisseaux sanguins au niveau de la hanche et de la cuisse
- S75.9** Lésion traumatique d'un vaisseau sanguin non précisé, au niveau de la hanche et de la cuisse

## **S76** Lésion traumatique de muscles et de tendons au niveau de la hanche et de la cuisse

- S76.0** Lésion traumatique de muscles et de tendons de la hanche
- S76.00\*** Lacération de muscles et de tendons de la hanche
- S76.08\*** Lésion traumatique autre et non précisée de muscles et de tendons de la hanche
- S76.1** Lésion traumatique de muscles et de tendons du quadriceps  
*Comprend:* Ligament (tendon) rotulien
- S76.10\*** Lacération de muscles et de tendons du quadriceps
- S76.18\*** Lésion traumatique autre et non précisée de muscles et de tendons du quadriceps
- S76.2** Lésion traumatique de muscles et de tendons adducteurs de la cuisse
- S76.20\*** Lacération de muscles et de tendons adducteurs de la cuisse
- S76.28\*** Lésion traumatique autre et non précisée de muscles et de tendons adducteurs de la cuisse
- S76.3** Lésion traumatique de muscles et de tendons postérieurs au niveau de la cuisse
- S76.30\*** Lacération de muscles et de tendons postérieurs au niveau de la cuisse
- S76.38\*** Lésion traumatique autre et non précisée de muscles et de tendons postérieurs au niveau de la cuisse
- S76.4** Lésion traumatique de muscles et de tendons autres et non précisés, au niveau de la cuisse
- S76.40\*** Lacération d'autres muscles et tendons non précisés, au niveau de la cuisse
- S76.48\*** Lésion traumatique autre et non précisée de muscles et tendons autres et non précisés, au niveau de la cuisse
- S76.7** Lésion traumatique de plusieurs muscles et tendons, au niveau de la hanche et de la cuisse
- S76.70\*** Lacération de plusieurs muscles et tendons, au niveau de la hanche et de la cuisse
- S76.78\*** Lésion traumatique autre et non précisée de plusieurs muscles et tendons, au niveau de la hanche et de la cuisse

## **S77** Écrasement de la hanche et de la cuisse

- S77.0** Écrasement de la hanche
- S77.1** Écrasement de la cuisse
- S77.2** Écrasement de la hanche, avec cuisse

## **S78** Amputation traumatique de la hanche et de la cuisse

- A l'exclusion de:* amputation traumatique (du):
- membre inférieur, niveau non précisé (T13.6)
  - traversant le bassin (S38.3)
- S78.0** Amputation traumatique de l'articulation de la hanche  
*Comprend:* Désarticulation traumatique de la hanche
- S78.1** Amputation traumatique entre la hanche et le genou  
*Comprend:* Amputation traumatique au-dessus du genou
- S78.9** Amputation traumatique de la hanche et de la cuisse, niveau non précisé

**S79 Lésions traumatiques de la hanche et de la cuisse, autres et sans précision**

- S79.7 Lésions traumatiques multiples de la hanche et de la cuisse**  
*Comprend:* Lésions traumatiques classées à plus d'une des catégories (S70-S78)
- S79.8 Autres lésions traumatiques précisées de la hanche et de la cuisse**
- S79.9 Lésion traumatique de la hanche et de la cuisse, sans précision**

**S81.90\*****Lésions traumatiques du genou et de la partie inférieure de la jambe (S80-S89)**

- Comprend:* Fracture de la cheville et de la malléole
- A l'exclusion de:* atteinte bilatérale du genou et de la partie inférieure de la jambe (T00-T07)  
 brûlures et corrosions (T20-T32)  
 gelure (T33-T35)  
 lésions traumatiques de :
- cheville et pied, sauf fracture de la cheville et de la malléole (S90-S99)
  - jambe, niveau non précisé (T12-T13)
- piqûre ou morsure d'insecte venimeux (T63.4)

**S80 Lésion traumatique superficielle de la partie inférieure de la jambe**

- A l'exclusion de:* lésion traumatique superficielle de la cheville et du pied (S90.-)
- S80.0 Contusion du genou**
- S80.1 Contusion de parties autres et non précisées de la partie inférieure de la jambe**  
*A l'exclusion de:* Contusion de:
- cuisse (S70.1)
  - hanche (S70.0)
- S80.7 Lésions traumatiques superficielles multiples de la partie inférieure de la jambe**
- S80.8 Autres lésions traumatiques superficielles de la partie inférieure de la jambe**  
*A l'exclusion de:* Autres lésions traumatiques superficielles de la hanche et de la cuisse (S70.8)
- S80.9 Lésion traumatique superficielle de la partie inférieure de la jambe, sans précision**

**S81 Plaie ouverte de la partie inférieure de la jambe**

- A l'exclusion de:* amputation traumatique de la partie inférieure de la jambe (S88.-)  
 plaie ouverte de la cheville et du pied (S91.-)
- S81.0 Plaie ouverte du genou**
- S81.00\*** **Plaie ouverte du genou, sans complication**
- S81.01\*** **Plaie ouverte du genou, avec complication**  
*Comprend:* Plaies avec mention de retard de guérison, traitement différé, corps étranger ou infection grave
- S81.7 Plaies ouvertes multiples de la partie inférieure de la jambe**
- S81.70\*** **Plaies ouvertes multiples de la partie inférieure de la jambe, sans complication**
- S81.71\*** **Plaies ouvertes multiples de la partie inférieure de la jambe, avec complication**  
*Comprend:* Plaies avec mention de retard de guérison, traitement différé, corps étranger ou infection grave
- S81.8 Plaies ouvertes d'autres parties de la partie inférieure de la jambe**
- S81.80\*** **Plaies ouvertes d'autres parties de la partie inférieure de la jambe, sans complication**
- S81.81\*** **Plaies ouvertes d'autres parties de la partie inférieure de la jambe, avec complication**  
*Comprend:* Plaies avec mention de retard de guérison, traitement différé, corps étranger ou infection grave
- S81.9 Plaie ouverte de la partie inférieure de la jambe, partie non précisée**
- S81.90\*** **Plaie ouverte de la partie inférieure de la jambe, partie non précisée, sans complication**

**S81.91\*** **Plaie ouverte de la partie inférieure de la jambe, partie non précisée, avec complication**  
*Comprend:* Plaies avec mention de retard de guérison, traitement différé, corps étranger ou infection grave

**S82****Fracture de la partie inférieure de la jambe, y compris la cheville**

*Comprend:* malléole

*A l'exclusion de:* fracture du pied, sauf la cheville (S92.-)

**S82.0** **Fracture de la rotule**

**S82.000** **Fracture fermée de la rotule**

**S82.001** **Fracture ouverte de la rotule**

**S82.1** **Fracture de l'extrémité supérieure du tibia**

*Comprend:*

Condyles	}	du tibia avec ou sans mention de fracture du péroné
Extrémité proximale		
Plateau		
Tête		
Tubérosité		

**S82.100** **Fracture fermée de l'extrémité supérieure (proximale) du tibia, avec ou sans atteinte du péroné**

**S82.101** **Fracture ouverte de l'extrémité supérieure (proximale) du tibia, avec ou sans atteinte du péroné**

**S82.2** **Fracture de la diaphyse du tibia**

*Comprend:* Avec ou sans mention de fracture du péroné

**S82.200** **Fracture fermée de la diaphyse du tibia, avec ou sans atteinte du péroné**

**S82.201** **Fracture ouverte de la diaphyse du tibia, avec ou sans atteinte du péroné**

**S82.3** **Fracture de l'extrémité inférieure du tibia**

*Comprend:* Avec ou sans mention de fracture du péroné

*A l'exclusion de:* Malléole interne (S82.5)

**S82.300** **Fracture fermée de l'extrémité inférieure (distale) du tibia, avec ou sans atteinte du péroné**

**S82.301** **Fracture ouverte de l'extrémité inférieure (distale) du tibia, avec ou sans atteinte du péroné**

**S82.4** **Fracture du péroné seul**

*A l'exclusion de:* Malléole externe (S82.6)

**S82.400** **Fracture fermée du péroné seul**

**S82.401** **Fracture ouverte du péroné seul**

**S82.5** **Fracture de la malléole interne**

*Comprend:* Tibia, impliquant:

- cheville
- malléole

*A l'exclusion de:* Fractures de la malléole interne (tibiale) avec la malléole externe (péronéale) (S82.80.-)

Fractures de la malléole postérieure (tibiale) avec la malléole externe (péronéale) (S82.81.-)

**S82.500** **Fracture fermée de la malléole interne**

**S82.501** **Fracture ouverte de la malléole interne**

**S82.6** **Fracture de la malléole externe**

*Comprend:* Péroné, impliquant:

- cheville
- malléole

*A l'exclusion de:* Fractures de la malléole externe (péronéale) avec la malléole interne (tibiale) (S82.80.-)

Fractures de la malléole externe (péronéale) avec la malléole postérieure (tibiale) (S82.81.-)

**S82.600** **Fracture fermée de la malléole externe**

**S82.601** **Fracture ouverte de la malléole externe**



**S82.7 Fractures multiples de la partie inférieure de la jambe***A l'exclusion de:* Fractures du tibia et du péroné:

- diaphyses (S82.2)
- extrémité inférieure (S82.3)
- extrémité supérieure (S82.1)

**S82.700 Fractures fermées multiples de la partie inférieure de la jambe****S82.701 Fractures ouvertes multiples de la partie inférieure de la jambe****S82.8 Fractures d'autres parties de la partie inférieure de la jambe***Comprend:* Fracture (de):

- bimalléolaire
- cheville SAI
- trimalléolaire

S82.8 Fractures d'autres parties de la partie inférieure de la jambe	Fermées	Ouvertes
S82.80 Fracture bimalléolaire de la cheville	S82.800*	S82.801*
S82.81 Fracture trimalléolaire de la cheville	S82.810*	S82.811*
S82.82 Fracture du plafond tibial de la cheville avec ou sans péroné/ scaphoïde tarsien <i>Comprend</i> • Fracture du pilon	S82.820*	S82.821*
S82.89 Fracture de la cheville SAI	S82.890*	S82.891*

**S82.9 Fracture de la partie inférieure de la jambe, partie non précisée****S82.900 Fracture fermée de la partie inférieure de la jambe, partie non précisée****S82.901 Fracture ouverte de la partie inférieure de la jambe, partie non précisée****S83 Luxation, entorse et foulure des articulations et des ligaments du genou***A l'exclusion de:* lésion ou déplacement de:

- genou, interne (M23.-)
  - rotule (M22.0-M22.3)
- luxation du genou:
- ancienne (M24.3)
  - pathologique (M24.3)
  - récidivante (M24.4)

**S83.0 Luxation de la rotule****S83.000\* Luxation fermée de la rotule****S83.001\* Luxation ouverte de la rotule****S83.1 Luxation du genou***Comprend:* Articulation péronéo-tibiale

S83.1 Luxation du genou	Fermée	Ouverte
S83.10 Luxation antérieure du genou	S83.100*	S83.101*
S83.11 Luxation postérieure du genou	S83.110*	S83.111*
S83.12 Luxation interne du genou	S83.120*	S83.121*
S83.13 Luxation externe du genou	S83.130*	S83.131*
S83.18 Autre luxation du genou	S83.180*	S83.181*
S83.19 Luxation du genou, sans précision	S83.190*	S83.191*

**S83.2 Déchirure récente d'un ménisque***Comprend:* Déchirure « en anse de seau » de ménisque*A l'exclusion de:* déchirure ancienne « en anse de seau » (M23.2)**S83.20 Déchirure récente du ménisque interne du genou****S83.21 Déchirure récente du ménisque externe du genou****S83.29 Déchirure du ménisque du genou, sans précision**

**S83.3 Déchirure récente du cartilage articulaire du genou****S83.4 Entorse et foulure des ligaments latéraux du genou (interne) (externe)**

<b>S83.4 Entorse et foulure des ligaments latéraux du genou (interne) (externe)</b>	<b>Rupture</b>	<b>Autres entorses et foulures</b>
S83.40 Entorse et foulure du ligament collatéral latéral (externe) du genou	S83.400*	S83.401*
S83.41 Entorse et foulure du ligament collatéral médial (interne) du genou	S83.410*	S83.411*
S83.48 Entorse et foulure d'un autre ligament collatéral du genou <i>Comprend</i> • Plusieurs ligaments collatéraux du genou	S83.480*	S83.481*
S83.49 Entorse et foulure d'un ligament collatéral non précisé du genou	S83.490*	S83.491*

**S83.5 Entorse et foulure des ligaments croisés du genou (antérieur) (postérieur)**

<b>S83.5 Entorse et foulure des ligaments croisés du genou (antérieur) (postérieur)</b>	<b>Rupture</b>	<b>Autres entorses et foulures</b>
S83.50 Entorse et foulure du ligament croisé antérieur du genou	S83.500*	S83.501*
S83.51 Entorse et foulure du ligament croisé postérieur du genou	S83.510*	S83.511*
S83.58 Entorse et foulure d'autres ligaments croisés du genou <i>Comprend</i> • Plusieurs ligaments croisés du genou	S83.580*	S83.581*
S83.59 Entorse et foulure d'un ligament croisé non précisé du genou	S83.590*	S83.591*

**S83.6 Entorse et foulure de parties autres et non précisées du genou**

*Comprend:* Articulation tibio-péronière supérieure et ses ligaments  
Retinaculum du genou

*A l'exclusion de:* entorse du ligament rotulien (S76.1)

**S83.7 Lésion traumatique de multiples parties du genou**

*Comprend:* Lésion traumatique du ménisque (externe) (interne) en association avec les ligaments (latéraux) (croisés)  
Ne pas utiliser ce code lorsque des lésions traumatiques précises du genou sont identifiées et peuvent être codées séparément.

**S84****Lésion traumatique des nerfs au niveau de la partie inférieure de la jambe**

*A l'exclusion de:* lésion traumatique des nerfs au niveau de la cheville et du pied (S94.-)

**S84.0 Lésion traumatique du nerf sciatique poplité interne (postérieur) au niveau de la partie inférieure de la jambe****S84.00\* Lacération du nerf sciatique poplité interne (postérieur) au niveau de la partie inférieure de la jambe****S84.08\* Lésion traumatique autre et non précisée du nerf sciatique poplité interne (postérieur) au niveau de la partie inférieure de la jambe****S84.1 Lésion traumatique du nerf sciatique poplité externe au niveau de la partie inférieure de la jambe****S84.10\* Lacération du nerf sciatique poplité externe au niveau de la partie inférieure de la jambe****S84.18\* Lésion traumatique autre et non précisée du nerf sciatique poplité externe au niveau de la partie inférieure de la jambe****S84.2 Lésion traumatique d'un nerf cutané sensitif au niveau de la partie inférieure de la jambe****S84.20\* Lacération d'un nerf cutané sensitif au niveau de la partie inférieure de la jambe****S84.28\* Lésion traumatique autre et non précisée d'un nerf cutané sensitif au niveau de la partie inférieure de la jambe****S84.7 Lésion traumatique de plusieurs nerfs au niveau de la partie inférieure de la jambe****S84.70\* Lacération de plusieurs nerfs au niveau de la partie inférieure de la jambe**

- S84.78\* Lésion traumatique autre et non précisée de plusieurs nerfs au niveau de la partie inférieure de la jambe
- S84.8 Lésion traumatique d'autres nerfs au niveau de la partie inférieure de la jambe
- S84.80\* Lacération d'autres nerfs au niveau de la partie inférieure de la jambe
- S84.88\* Lésion traumatique autre et non précisée d'autres nerfs au niveau de la partie inférieure de la jambe
- S84.9 Lésion traumatique d'un nerf non précisé, au niveau de la partie inférieure de la jambe
- S84.90\* Lacération d'un nerf non précisé, au niveau de la partie inférieure de la jambe
- S84.98\* Lésion traumatique autre et non précisée d'un nerf non précisé au niveau de la partie inférieure de la jambe

**S85****Lésion traumatique de vaisseaux sanguins au niveau de la partie inférieure de la jambe**

*A l'exclusion de:* lésion traumatique de vaisseaux sanguins au niveau de la cheville et du pied (S95.-)

- S85.0 Lésion traumatique de l'artère poplitée
- S85.1 Lésion traumatique de l'artère tibiale (antérieure) (postérieure)
- S85.2 Lésion traumatique de l'artère péronière
- S85.3 Lésion traumatique de la veine saphène interne au niveau de la partie inférieure de la jambe  
*Comprend:* Veine saphène interne SAI
- S85.4 Lésion traumatique de la veine saphène externe au niveau de la partie inférieure de la jambe
- S85.5 Lésion traumatique de la veine poplitée
- S85.7 Lésion traumatique de multiples vaisseaux sanguins au niveau de la partie inférieure de la jambe
- S85.8 Lésion traumatique d'autres vaisseaux sanguins au niveau de la partie inférieure de la jambe
- S85.9 Lésion traumatique d'un vaisseau sanguin non précisé, au niveau de la partie inférieure de la jambe

**S86****Lésion traumatique de muscles et de tendons au niveau de la partie inférieure de la jambe**

*A l'exclusion de:* lésion traumatique (de):

- ligament rotulien (S76.1)
- muscles et de tendons au niveau de la cheville et du pied (S96.-)

- S86.0 Lésion traumatique du tendon d'Achille
- S86.00\* Lacération du tendon d'Achille
- S86.08\* Lésion traumatique autre et non précisée du tendon d'Achille
- S86.1 Lésion traumatique d'autres muscles et tendons postérieurs au niveau de la partie inférieure de la jambe
- S86.10\* Lacération d'autres muscles et tendons postérieurs au niveau de la partie inférieure de la jambe
- S86.18\* Lésion traumatique autre et non précisée d'autres muscles et tendons postérieurs au niveau de la partie inférieure de la jambe
- S86.2 Lésion traumatique de muscle(s) et de tendon(s) antérieurs au niveau de la partie inférieure de la jambe
- S86.20\* Lacération de muscles et de tendons antérieurs au niveau de la partie inférieure de la jambe
- S86.28\* Lésion traumatique autre et non précisée de muscles et de tendons antérieurs au niveau de la partie inférieure de la jambe
- S86.3 Lésion traumatique de muscle(s) et de tendon(s) péroniers au niveau de la partie inférieure de la jambe
- S86.30\* Lacération de muscles et de tendons péroniers au niveau de la partie inférieure de la jambe

- S86.38\*** Lésion traumatique autre et non précisée de muscles et de tendons péroniers au niveau de la partie inférieure de la jambe
- S86.7** Lésion traumatique de plusieurs (groupes de) muscles et tendons au niveau de la partie inférieure de la jambe
- S86.70\*** Lacération de plusieurs muscles et tendons au niveau de la partie inférieure de la jambe
- S86.78\*** Lésion traumatique autre et non précisée de plusieurs muscles et tendons au niveau de la partie inférieure de la jambe
- S86.8** Lésion traumatique d'autres muscles et tendons au niveau de la partie inférieure de la jambe
- S86.80\*** Lacération d'autres muscles et tendons au niveau de la partie inférieure de la jambe
- S86.88\*** Lésion traumatique autre et non précisée d'autres muscles et tendons au niveau de la partie inférieure de la jambe
- S86.9** Lésion traumatique d'un muscle et d'un tendon non précisés, au niveau de la partie inférieure de la jambe
- S86.90\*** Lacération d'un muscle et d'un tendon non précisés, au niveau de la partie inférieure de la jambe
- S86.98\*** Lésion traumatique autre et non précisée d'un muscle et d'un tendon non précisés au niveau de la partie inférieure de la jambe

## **S87** Écrasement de la partie inférieure de la jambe

*A l'exclusion de:* écrasement de la cheville et du pied (S97.-)

- S87.0** Écrasement du genou
- S87.8** Écrasement de parties autres et non précisées de la partie inférieure de la jambe

## **S88** Amputation traumatique de la partie inférieure de la jambe

*A l'exclusion de:* amputation traumatique de:

- cheville et pied (S98.-)
- jambe, niveau non précisé (T13.6)

- S88.0** Amputation traumatique au niveau du genou  
*Comprend:* Désarticulation traumatique du genou
- S88.1** Amputation traumatique entre le genou et la cheville  
*Comprend:* Amputation traumatique au-dessous du genou
- S88.9** Amputation traumatique de la partie inférieure de la jambe, niveau non précisé

## **S89** Lésions traumatiques de la partie inférieure de la jambe, autres et sans précision

*A l'exclusion de:* lésions traumatiques de la cheville et du pied, autres et sans précision (S99.-)

- S89.7** Lésions traumatiques multiples de la partie inférieure de la jambe  
*Comprend:* Lésions traumatiques classées à plus d'une des catégories (S80-S88)
- S89.8** Autres lésions traumatiques précisées de la partie inférieure de la jambe
- S89.9** Lésion traumatique de la partie inférieure de la jambe, sans précision

## Lésions traumatiques de la cheville et du pied (S90-S99)

*A l'exclusion de:* atteinte bilatérale de la cheville et du pied (T00-T07)  
brûlures et corrosions (T20-T32)  
fracture de la cheville et de la malléole (S82.-)  
gelure (T33-T35)  
lésions traumatiques de la jambe, niveau non précisé (T12-T13)  
piqûre ou morsure d'insecte venimeux (T63.4)

### S90

#### Lésion traumatique superficielle de la cheville et du pied

- S90.0** Contusion de la cheville
- S90.1** Contusion d'un (des) orteil(s) sans lésion de l'ongle  
*Comprend:* Contusion d'un (des) orteil(s) SAI
- S90.2** Contusion d'un (des) orteil(s) avec lésion de l'ongle
- S90.3** Contusion de parties autres et non précisées du pied
- S90.7** Lésions traumatiques superficielles multiples de la cheville et du pied
- S90.8** Autres lésions traumatiques superficielles de la cheville et du pied
- S90.9** Lésion traumatique superficielle de la cheville et du pied, sans précision

### S91

#### Plaie ouverte de la cheville et du pied

*Comprend:*

Lacération	}	de la cheville et du pied
Plaie par perforation		

*A l'exclusion de:* amputation traumatique de la cheville et du pied (S98.-)

- S91.0** Plaie ouverte de la cheville
- S91.00\*** Plaie ouverte de la cheville, sans complication
- S91.01\*** Plaie ouverte de la cheville, avec complication  
*Comprend:* Plaies avec mention de retard de guérison, traitement différé, corps étranger ou infection grave
- S91.1** Plaie ouverte d'un (des) orteil(s) sans lésion de l'ongle  
*Comprend:* Plaie ouverte d'un (des) orteil(s) SAI
- S91.10\*** Plaie ouverte d'orteils sans lésion de l'ongle, sans complication
- S91.11\*** Plaie ouverte d'orteils sans lésion de l'ongle, avec complication  
*Comprend:* Plaies avec mention de retard de guérison, traitement différé, corps étranger ou infection grave
- S91.2** Plaie ouverte d'un (des) orteil(s) avec lésion de l'ongle
- S91.20\*** Plaie ouverte d'orteils avec lésion de l'ongle, sans complication
- S91.21\*** Plaie ouverte d'orteils avec lésion de l'ongle, avec complication  
*Comprend:* Plaies avec mention de retard de guérison, traitement différé, corps étranger ou infection grave
- S91.3** Plaie ouverte d'autres parties du pied  
*Comprend:* Plaie ouverte du pied SAI
- S91.30\*** Plaie ouverte d'autres parties du pied, sans complication
- S91.31\*** Plaie ouverte d'autres parties du pied, avec complication  
*Comprend:* Plaies avec mention de retard de guérison, traitement différé, corps étranger ou infection grave
- S91.7** Plaies ouvertes multiples de la cheville et du pied
- S91.70\*** Plaies ouvertes multiples de la cheville et du pied, sans complication
- S91.71\*** Plaies ouvertes multiples de la cheville et du pied, avec complication  
*Comprend:* Plaies avec mention de retard de guérison, traitement différé, corps étranger ou infection grave

**S91.72\*** Lésion traumatique avec arrachement (de la peau) de la cheville et du pied

**S92** Fracture du pied, sauf la cheville

*A l'exclusion de:* cheville (S82.-)  
malléole (S82.-)

**S92.0** Fracture du calcanéum

*Comprend:* Calcanéum  
Os du talon

**S92.000** Fracture fermée du calcanéum

**S92.001** Fracture ouverte du calcanéum

**S92.1** Fracture de l'astragale

*Comprend:* Talus

**S92.100** Fracture fermée de l'astragale

**S92.101** Fracture ouverte de l'astragale

**S92.2** Fracture d'autres os du tarse

*Comprend:* Cuboïde  
Cunéiforme (externe) (intermédiaire) (interne)  
Scaphoïde tarsien

S92.2 Fracture d'autres os du tarse	Fermée	Ouverte
S92.20 Fracture du scaphoïde tarsien	S92.200*	S92.201*
S92.21 Fracture du cuboïde	S92.210*	S92.211*
S92.22 Fracture du cunéiforme	S92.220*	S92.221*
S92.29 Fracture d'un os du tarse, sans précision	S92.290*	S92.291*

**S92.3** Fracture d'os du métatarse

*Comprend:* Plus qu'une fracture d'os du métatarse 1-5 peu importe le pied

**S92.300** Fracture fermée d'os du métatarse

**S92.301** Fracture ouverte d'os du métatarse

**S92.4** Fracture du gros orteil

**S92.400** Fracture fermée du gros orteil

**S92.401** Fracture ouverte du gros orteil

**S92.5** Fracture d'un autre orteil

**S92.500** Fracture fermée d'un autre orteil

**S92.501** Fracture ouverte d'un autre orteil

**S92.7** Fractures multiples du pied

**S92.700** Fractures fermées multiples du pied

**S92.701** Fractures ouvertes multiples du pied

**S92.9** Fracture du pied, sans précision

**S92.900** Fracture fermée du pied, sans précision

**S92.901** Fracture ouverte du pied, sans précision

**S93** Luxation, entorse et foulure des articulations et des ligaments au niveau de la cheville et du pied

- S93.0 Luxation de la cheville**  
*Comprend:* Astragale  
 Extrémité inférieure du:
  - péroné
  - tibia
 Talon
- S93.000\*** Luxation fermée de la cheville
- S93.001\*** Luxation ouverte de la cheville
- S93.1 Luxation d'un (des) orteil(s)**  
*Comprend:* Articulation(s):
  - interphalangienne(s)
  - métatarso-phalangienne(s)
- S93.10 Luxation de l'articulation métatarso-phalangienne**
- S93.100\*** Luxation fermée de l'articulation métatarso-phalangienne
- S93.101\*** Luxation ouverte de l'articulation métatarso-phalangienne
- S93.11 Luxation de l'articulation interphalangienne d'un orteil**
- S93.110\*** Luxation fermée de l'articulation interphalangienne d'un orteil
- S93.111\*** Luxation ouverte de l'articulation interphalangienne d'un orteil
- S93.2 Rupture de ligaments au niveau de la cheville et du pied**
- S93.3 Luxation de parties autres et non précisées du pied**  
*Comprend:* Articulation(s):
  - tarsienne(s)
  - tarso-métatarsienne(s)
 Scaphoïde tarsien
- S93.30 Luxation de l'articulation tarsienne (médiotarsienne)**
- S93.300\*** Luxation fermée de l'articulation tarsienne (médiotarsienne)
- S93.301\*** Luxation ouverte de l'articulation tarsienne (médiotarsienne)
- S93.31 Luxation de l'articulation tarso-métatarsienne**
- S93.310\*** Luxation fermée de l'articulation tarso-métatarsienne
- S93.311\*** Luxation ouverte de l'articulation tarso-métatarsienne
- S93.4 Entorse et foulure de la cheville**  
*A l'exclusion de:* Lésion traumatique du tendon d'Achille (S86.0)
- S93.40\*** Entorse et foulure du ligament deltoïdien, cheville  
*Comprend:* Ligament latéral interne de la cheville
- S93.41\*** Entorse et foulure du ligament péronéo-calcanéen, cheville
- S93.42\*** Entorse et foulure du ligament tibio-péronier distal, cheville
- S93.48 Entorse et foulure d'un autre ligament de la cheville**  
*A l'exclusion de:* Tendon d'Achille (S86.0-)
- S93.49\*** Entorse et foulure de la cheville, sans précision  
*Comprend:* Entorse de la cheville SAI
- S93.5 Entorse et foulure d'un (des) orteil(s)**  
*Comprend:* Articulation(s):
  - interphalangienne(s)
  - métatarso-phalangienne(s)
- S93.50\*** Entorse et foulure de l'articulation métatarso-phalangienne
- S93.51\*** Entorse et foulure de l'articulation interphalangienne d'un orteil

**S93.6 Entorse et foulure de parties autres et non précisées du pied**

- Comprend:*
- Ligament:
    - médiotarsien
    - tarsien
    - tarso-métatarsien

**S94 Lésion traumatique des nerfs au niveau de la cheville et du pied****S94.0 Lésion traumatique du nerf plantaire externe****S94.00\*** Lacération du nerf plantaire externe**S94.08\*** Lésion traumatique autre et non précisée du nerf plantaire externe**S94.1 Lésion traumatique du nerf plantaire interne****S94.10\*** Lacération du nerf plantaire interne**S94.18\*** Lésion traumatique autre et non précisée du nerf plantaire interne**S94.2 Lésion traumatique du nerf tibial antérieur au niveau de la cheville et du pied**

*Comprend:* Branche terminale externe du nerf tibial antérieur

**S94.20\*** Lacération du nerf tibial antérieur**S94.28\*** Lésion traumatique autre et non précisée du nerf tibial antérieur**S94.3 Lésion traumatique d'un nerf cutané sensitif au niveau de la cheville et du pied****S94.30\*** Lacération d'un nerf cutané sensitif au niveau de la cheville et du pied**S94.38\*** Lésion traumatique autre et non précisée d'un nerf cutané sensitif au niveau de la cheville et du pied**S94.7 Lésion traumatique de plusieurs nerfs au niveau de la cheville et du pied****S94.70\*** Lacération de plusieurs nerfs au niveau de la cheville et du pied**S94.78\*** Lésion traumatique autre et non précisée de plusieurs nerfs au niveau de la cheville et du pied**S94.8 Lésion traumatique d'autres nerfs au niveau de la cheville et du pied****S94.80\*** Lacération d'autres nerfs au niveau de la cheville et du pied**S94.88\*** Lésion traumatique autre et non précisée d'autres nerfs au niveau de la cheville et du pied**S94.9 Lésion traumatique d'un nerf non précisé, au niveau de la cheville et du pied****S94.90\*** Lacération d'un nerf non précisé, au niveau de la cheville et du pied**S94.98\*** Lésion traumatique autre et non précisée d'un nerf non précisé au niveau de la cheville et du pied**S95 Lésion traumatique de vaisseaux sanguins au niveau de la cheville et du pied**

*A l'exclusion de:* lésion traumatique de l'artère et de la veine tibiales postérieures (S85.-)

**S95.0 Lésion traumatique de l'artère dorsale du pied****S95.1 Lésion traumatique de l'artère plantaire du pied****S95.2 Lésion traumatique de la veine dorsale du pied****S95.7 Lésion traumatique de multiples vaisseaux sanguins au niveau de la cheville et du pied****S95.8 Lésion traumatique d'autres vaisseaux sanguins au niveau de la cheville et du pied****S95.9 Lésion traumatique d'un vaisseau sanguin non précisé, au niveau de la cheville et du pied****S96 Lésion traumatique de muscles et de tendons au niveau de la cheville et du pied**

*A l'exclusion de:* lésion traumatique du tendon d'Achille (S86.0)



- S96.0** Lésion traumatique du muscle et du tendon longs fléchisseurs des orteils, au niveau de la cheville et du pied
- S96.00\*** Lacération du muscle et du tendon longs fléchisseurs des orteils, au niveau de la cheville et du pied
- S96.08\*** Lésion traumatique autre et non précisée du muscle et du tendon longs fléchisseurs des orteils, au niveau de la cheville et du pied
- S96.1** Lésion traumatique du muscle et du tendon longs extenseurs des orteils, au niveau de la cheville et du pied
- S96.10\*** Lacération du muscle et du tendon longs extenseurs des orteils, au niveau de la cheville et du pied
- S96.18\*** Lésion traumatique autre et non précisée d'un muscle et d'un tendon longs extenseurs des orteils, au niveau de la cheville et du pied
- S96.2** Lésion traumatique de muscles et de tendons intrinsèques au niveau de la cheville et du pied
- S96.20\*** Lacération d'un muscle et d'un tendon intrinsèques au niveau de la cheville et du pied
- S96.28\*** Lésion traumatique autre et non précisée d'un muscle et d'un tendon intrinsèques, au niveau de la cheville et du pied
- S96.7** Lésion traumatique de multiples muscles et tendons au niveau de la cheville et du pied
- S96.70\*** Lacération de multiples muscles et tendons, au niveau de la cheville et du pied
- S96.78\*** Lésion traumatique autre et non précisée de multiples muscles et tendons, au niveau de la cheville et du pied
- S96.8** Lésion traumatique d'autres muscles et tendons au niveau de la cheville et du pied
- S96.80\*** Lacération d'autres muscles et tendons au niveau de la cheville et du pied
- S96.88\*** Lésion traumatique autre et non précisée d'autres muscles et tendons au niveau de la cheville et du pied
- S96.9** Lésion traumatique d'un muscle et d'un tendon non précisés, au niveau de la cheville et du pied
- S96.90\*** Lacération d'un muscle et d'un tendon non précisés au niveau de la cheville et du pied
- S96.98\*** Lésion traumatique autre et non précisée d'un muscle et d'un tendon non précisés au niveau de la cheville et du pied

**S97****Écrasement de la cheville et du pied**

- S97.0** Écrasement de la cheville
- S97.1** Écrasement d'un (des) orteil(s)
- S97.8** Écrasement d'autres parties de la cheville et du pied  
*Comprend:* Écrasement du pied SAI

**S98****Amputation traumatique de la cheville et du pied**

- S98.0** Amputation traumatique du pied au niveau de la cheville  
*Comprend:* Désarticulation traumatique de la cheville
- S98.1** Amputation traumatique d'un orteil
- S98.2** Amputation traumatique de deux orteils ou plus
- S98.3** Amputation traumatique d'autres parties du pied  
*Comprend:* Amputation traumatique au niveau du tarse antérieur  
Amputation traumatique d'un (des) orteil(s) et d'autres parties du pied
- S98.4** Amputation traumatique du pied, niveau non précisé

**S99****Lésions traumatiques de la cheville et du pied, autres et sans précision****S99.7****Lésions traumatiques multiples de la cheville et du pied**

*Comprend:* Lésions traumatiques classées à plus d'une des catégories (S90-S98)

**S99.8****Autres lésions traumatiques précisées de la cheville et du pied****S99.9****Lésion traumatique de la cheville et du pied, sans précision**

## Lésions traumatiques de plusieurs parties du corps (T00-T07)

*Comprend:*

Atteinte bilatérale de membres de la même partie du corps  
lésions traumatiques, selon leur type, d'au moins deux parties du corps classées en S00-S99

*A l'exclusion de:*

brûlures et corrosions (T20-T32)  
coup de soleil (L55.-)  
gelure (T33-T35)  
lésions traumatiques multiples d'une seule partie du corps - voir les catégories S  
piqûre ou morsure d'insecte venimeux (T63.4)

**T00****Lésions traumatiques superficielles de plusieurs parties du corps****T00.0****Lésions traumatiques superficielles de la tête et du cou**

*Comprend:* Lésions traumatiques superficielles de localisations classées en (S00.-) et (S10.-)  
Lésions traumatiques superficielles multiples de la tête et du cou

*A l'exclusion de:* avec atteinte d'autres parties du corps (T00.8)

**T00.1****Lésions traumatiques superficielles du thorax, de l'abdomen, des lombes et du bassin**

*Comprend:* Lésions traumatiques superficielles de localisations classées en (S20.-), (S30.-) et (T09.0-)  
Lésions traumatiques superficielles multiples du thorax avec : abdomen, lombes, bassin

*A l'exclusion de:* avec atteinte d'autres parties du corps (T00.8)

**T00.2****Lésions traumatiques superficielles de plusieurs parties de(s) membre(s) supérieur(s)**

*Comprend:* Lésions superficielles:  

- de localisations classées en (S40.-), (S50.-), (S60.-) et (T11.0-)
- touchant plusieurs parties du bras, de l'avant-bras et de la main

*A l'exclusion de:* avec atteinte de(s):

- membre(s) inférieur(s) (T00.6)
- thorax, abdomen, lombes et bassin (T00.8)

**T00.3****Lésions traumatiques superficielles de plusieurs parties de(s) membre(s) inférieur(s)**

*Comprend:* Lésions superficielles:  

- de localisations classées en (S70.-), (S80.-), (S90.-) et (T13.0)
- touchant plusieurs parties de la cuisse, de la jambe et du pied

*A l'exclusion de:* avec atteinte de(s):

- membres supérieurs (T00.6)
- thorax, abdomen, lombes et bassin (T00.8)

**T00.6****Lésions traumatiques superficielles de plusieurs parties de(s) membre(s) supérieur(s) avec membres(s) inférieur(s)**

*Comprend:* Lésions superficielles:  

- de localisations classées en (T00.2) et (T00.3)
- touchant plusieurs parties du membre supérieur (avant-bras, main) et de la jambe (cuisse, pied)

*A l'exclusion de:* avec atteinte du thorax, de l'abdomen, des lombes et du bassin (T00.8)

**T00.8****Lésions traumatiques superficielles comprenant d'autres associations de parties du corps**

*Comprend:* Lésions traumatiques superficielles multiples touchant toutes les parties du corps

**T00.9 Lésions traumatiques superficielles multiples, sans précision**

- Comprend:* Multiples:
- abrasions SAI
  - contusions SAI
  - ecchymoses SAI
  - hématomes SAI
  - phlyctènes (non dues à la chaleur) SAI
  - piqûres d'insecte (non venimeux) SAI

**T01 Plaies ouvertes de plusieurs parties du corps**

*A l'exclusion de:* amputations traumatiques de plusieurs parties du corps (T05.-)

**T01.0 Plaies ouvertes de la tête et du cou**

*Comprend:* Plaies ouvertes de localisations classées en S01.- et S11.-

*A l'exclusion de:* Avec atteinte d'autres parties du corps (T01.8)

**T01.00\* Plaies ouvertes de la tête et du cou, sans complication****T01.01\* Plaies ouvertes de la tête et du cou, avec complication**

*Comprend:* Plaies avec mention de retard de guérison, traitement différé, corps étranger ou infection grave

**T01.1 Plaies ouvertes du thorax, de l'abdomen, des lombes et du bassin**

*Comprend:* Plaies ouvertes de localisations classées en S21.-, S31.- et T09.1

*A l'exclusion de:* Avec atteinte d'autres parties du corps (T01.8)

**T01.10\* Plaies ouvertes du thorax, de l'abdomen, des lombes et du bassin, sans complication****T01.11\* Plaies ouvertes du thorax, de l'abdomen, des lombes et du bassin, avec complication**

*Comprend:* Plaies avec mention de retard de guérison, traitement différé, corps étranger ou infection grave

**T01.2 Plaies ouvertes de plusieurs parties de(s) membre(s) supérieur(s)**

*Comprend:* Plaies ouvertes de localisations classées en S41.-, S51.-, S61.- et T11.1

*A l'exclusion de:* Avec atteinte de(s):

- membre(s) inférieur(s) (T01.6)
- thorax, abdomen, lombes et bassin (T01.8)

**T01.20\* Plaies ouvertes de plusieurs parties de(s) membre(s) supérieur(s), sans complication****T01.21\* Plaies ouvertes de plusieurs parties de(s) membre(s) supérieur(s), avec complication**

*Comprend:* Plaies avec mention de retard de guérison, traitement différé, corps étranger ou infection grave

**T01.3 Plaies ouvertes de plusieurs parties de(s) membre(s) inférieur(s)**

*Comprend:* Plaies ouvertes de localisations classées en S71.-, S81.-, S91.- et T13.1

*A l'exclusion de:* Avec atteinte de(s):

- membres supérieurs (T01.6)
- thorax, abdomen, lombes et bassin (T01.8)

**T01.30\* Plaies ouvertes de plusieurs parties de(s) membre(s) inférieur(s), sans complication****T01.31\* Plaies ouvertes de plusieurs parties de(s) membre(s) inférieur(s), avec complication**

*Comprend:* Plaies avec mention de retard de guérison, traitement différé, corps étranger ou infection grave

**T01.6 Plaies ouvertes de plusieurs parties de(s) membre(s) supérieur(s) et de(s) membre(s) inférieur(s)**

*Comprend:* Plaies ouvertes de localisations classées en T01.2 et T01.3

*A l'exclusion de:* Avec atteinte du thorax, de l'abdomen, des lombes et du bassin (T01.8)

**T01.60\* Plaies ouvertes de plusieurs parties de(s) membre(s) supérieur(s) et de(s) membre(s) inférieur(s), sans complication****T01.61\* Plaies ouvertes de plusieurs parties de(s) membre(s) supérieur(s) et de(s) membre(s) inférieur(s), avec complication**

*Comprend:* Plaies avec mention de retard de guérison, traitement différé, corps étranger ou infection grave

**T01.8 Plaies ouvertes avec d'autres associations de parties du corps****T01.80\* Plaies ouvertes avec d'autres associations de parties du corps, sans complication**

**T01.81\*** **Plaies ouvertes avec d'autres associations de parties du corps, avec complication**  
*Comprend:* Plaies avec mention de retard de guérison, traitement différé, corps étranger ou infection grave

**T01.9** **Plaies ouvertes multiples d'un site non précisé**

*Comprend:* Multiples:

- coupures SAI
- lacérations SAI
- morsures d'animal SAI
- plaies punctiformes SAI

**T01.90\*** **Plaies ouvertes multiples d'un site non précisé, sans complication**

**T01.91\*** **Plaies ouvertes multiples d'un site non précisé, avec complication**

*Comprend:* Plaies avec mention de retard de guérison, traitement différé, corps étranger ou infection grave

## **T02** **Fractures de plusieurs parties du corps**

**T02.0** **Fractures de la tête et du cou**

*Comprend:* Fractures de localisations classées en (S02-S12)  
*A l'exclusion de:* avec atteinte d'autres parties du corps (T02.8)

**T02.00** **Fractures fermées de la tête et du cou**

**T02.01** **Fractures ouvertes de la tête et du cou**

**T02.1** **Fractures du thorax, des lombes et du bassin**

*Comprend:* Fractures de localisations classées en (S22-S32) et (T08)  
*A l'exclusion de:* associées avec fractures de:

- autres parties du corps (T02.8)
- membre(s) (T02.7)

**T02.10** **Fractures fermées du thorax, des lombes et du bassin**

**T02.11** **Fractures ouvertes du thorax, des lombes et du bassin**

**T02.2** **Fractures de plusieurs parties d'un membre supérieur**

*Comprend:* Fracture de localisations classées en (S42-S52), (S62) et (T10) d'un membre supérieur  
*A l'exclusion de:* associées avec fractures de:

- autre membre supérieur (T02.4)
- membre(s) inférieur(s) (T02.6)
- thorax, lombes et bassin (T02.7)

**T02.20** **Fractures fermées de plusieurs parties d'un membre supérieur**

**T02.21** **Fractures ouvertes de plusieurs parties d'un membre supérieur**

**T02.3** **Fractures de plusieurs parties d'un membre inférieur**

*Comprend:* Fracture de localisations classées en (S72-S82) (S92) et (T12) d'un membre inférieur  
*A l'exclusion de:* associées avec fractures de:

- autre membre inférieur (T02.5)
- membres supérieurs (T02.6)
- thorax, lombes et bassin (T02.7)

**T02.30** **Fractures fermées de plusieurs parties d'un membre inférieur**

**T02.31** **Fractures ouvertes de plusieurs parties d'un membre inférieur**

**T02.4** **Fractures de plusieurs parties des deux membres supérieurs**

*Comprend:* Fractures de localisations classées en (S42-S52), (S62) et (T10) précisées comme étant bilatérales  
*A l'exclusion de:* associées avec fractures de:

- membre(s) inférieur(s) (T02.6)
- thorax, lombes et bassin (T02.7)

**T02.40** **Fractures fermées de plusieurs parties des deux membres supérieurs**

**T02.41** **Fractures ouvertes de plusieurs parties des deux membres supérieurs**

**T02.5 Fractures de plusieurs parties des deux membres inférieurs**

*Comprend:* Fractures de localisations classées en (S72-S82), (S92) et (T12) précisées comme étant bilatérales

*A l'exclusion de:* associées avec fractures de:

- membres supérieurs (T02.6)
- thorax, lombes et bassin (T02.7)

**T02.50 Fractures fermées de plusieurs parties des deux membres inférieurs****T02.51 Fractures ouvertes de plusieurs parties des deux membres inférieurs****T02.6 Fractures de plusieurs parties des membres supérieurs avec membres inférieurs**

*A l'exclusion de:* associées avec fractures du thorax, des lombes et du bassin (T02.7)

**T02.60 Fractures fermées de plusieurs parties des membres supérieurs avec membres inférieurs****T02.61 Fractures ouvertes de plusieurs parties des membres supérieurs avec membres inférieurs****T02.7 Fractures du thorax, lombes, bassin et membre(s)****T02.70 Fractures fermées du thorax, avec lombes, bassin et membre(s)****T02.71 Fractures ouvertes du thorax, avec lombes, bassin et membre(s)****T02.8 Fractures avec d'autres associations de parties du corps****T02.80 Fractures fermées avec d'autres associations de parties du corps****T02.81 Fractures ouvertes avec d'autres associations de parties du corps****T02.9 Fractures multiples, sans précision****T02.90 Fractures fermées multiples, sans précision****T02.91 Fractures ouvertes multiples, sans précision****T03****Luxations, entorses et foulures de plusieurs parties du corps****T03.0 Luxations, entorses et foulures de la tête et du cou**

*Comprend:* Luxations, entorses et foulures de localisations classées en (S03.-) et (S13.-)

*A l'exclusion de:* associées avec luxations, entorses et foulures d'autres parties du corps (T03.8)

**T03.1 Luxations, entorses et foulures du thorax, des lombes et du bassin**

*Comprend:* Luxations, entorses et foulures de localisations classées en (S23.-) et (S33.-)

*A l'exclusion de:* associées avec luxations, entorses et foulures d'autres parties du corps (T03.8)

**T03.2 Luxations, entorses et foulures de plusieurs parties de(s) membre(s) supérieur(s)**

*Comprend:* Luxations, entorses et foulures de localisations classées en (S43.-), (S53.-), (S63.-) et (T11.2)

*A l'exclusion de:* associées avec luxations, entorses et foulures de(s):

- membre(s) inférieur(s) (T03.4)
- thorax, lombes et bassin (T03.8)

**T03.3 Luxations, entorses et foulures de plusieurs parties de(s) membre(s) inférieur(s)**

*Comprend:* Luxations, entorses et foulures de localisations classées en (S73.-), (S83.-), (S93.-) et (T13.2)

*A l'exclusion de:* associées avec luxations, entorses et foulures de(s):

- membres supérieurs (T03.4)
- thorax, lombes et bassin (T03.8)

**T03.4 Luxations, entorses et foulures de plusieurs parties de(s) membre(s) supérieur(s) avec membre(s) inférieur(s)**

*A l'exclusion de:* associées avec luxations, entorses et foulures du thorax, des lombes et du bassin (T03.8)

**T03.8 Luxations, entorses et foulures avec d'autres associations de parties du corps****T03.9 Luxations, entorses et foulures multiples, sans précision****T04****Écrasement de plusieurs parties du corps****T04.0 Écrasement de la tête et du cou**

*Comprend:* Écrasement de localisations classées en (S07.-) et (S17.-)

*A l'exclusion de:* avec atteinte d'autres parties du corps (T04.8)

T04.1

**T04.1 Écrasement du thorax, de l'abdomen, des lombes et du bassin**

*Comprend:* Écrasement de:

- localisations classées en (S28.-) et (S38.-)
- tronc SAI

*A l'exclusion de:* avec atteinte de(s):

- autres parties du corps (T04.8)
- membres (T04.7)

**T04.2 Écrasement de plusieurs parties de(s) membre(s) supérieur(s)**

*Comprend:* Écrasement de:

- localisations classées en (S47.-), (S57.-) et (S67.-)
- membre supérieur SAI

*A l'exclusion de:* avec atteinte de(s):

- membre(s) inférieur(s) (T04.4)
- thorax, abdomen, lombes et bassin (T04.7)

**T04.3 Écrasement de plusieurs parties de(s) membre(s) inférieur(s)**

*Comprend:* Écrasement de:

- localisations classées en (S77.-), (S87.-) et (S97.-)
- membre inférieur SAI

*A l'exclusion de:* avec atteinte de(s):

- membres supérieurs (T04.4)
- thorax, abdomen, lombes et bassin (T04.7)

**T04.4 Écrasement de plusieurs parties de(s) membre(s) supérieur(s) avec membre(s) inférieur(s)**

*A l'exclusion de:* avec atteinte du thorax, de l'abdomen, des lombes et du bassin (T04.7)

**T04.7 Écrasement du thorax, de l'abdomen, des lombes, du bassin et de(s) membre(s)**

**T04.8 Écrasement d'autres associations de parties du corps**

*Comprend:* Écrasements multiples touchant toutes les parties du corps

**T04.9 Écrasements multiples, sans précision**

**T05**

**Amputations traumatiques de plusieurs parties du corps**

*Comprend:* Arrachement de plusieurs parties du corps

*A l'exclusion de:* amputation traumatique de:

- la jambe SAI (T13.6)
- membre supérieur SAI (T11.6)

décapitation (S18)

plaies ouvertes de plusieurs parties du corps (T01.-)

**T05.0 Amputation traumatique des deux mains**

**T05.1 Amputation traumatique d'une main et de l'autre membre supérieur [tout niveau, sauf la main]**

**T05.2 Amputation traumatique des deux membres supérieurs [tout niveau]**

**T05.3 Amputation traumatique des deux pieds**

**T05.4 Amputation traumatique d'un pied et de l'autre jambe [tout niveau, sauf le pied]**

**T05.5 Amputation traumatique des deux jambes [tout niveau]**

**T05.6 Amputation traumatique de membres supérieurs et inférieurs, toute association [tout niveau]**

**T05.8 Amputations traumatiques avec d'autres associations de parties du corps**

*Comprend:* Dissection transversale de:

- abdomen
- thorax

**T05.9 Amputations traumatiques multiples, sans précision**

**T06** **Autres lésions traumatiques de plusieurs parties du corps, non classées ailleurs****T06.0** **Lésions traumatiques du cerveau et des nerfs crâniens avec lésions traumatiques des nerfs et de la moelle épinière au niveau du cou**

*Comprend:* Lésions traumatiques classées en (S04.-) et (S06.-) avec des lésions traumatiques classées en (S14.-)

**T06.1** **Lésions traumatiques des nerfs et de la moelle épinière de plusieurs autres parties du corps****T06.2** **Lésions traumatiques des nerfs de plusieurs parties du corps**

*Comprend:* Lésions traumatiques multiples de nerfs SAI  
*A l'exclusion de:* avec atteinte de la moelle épinière (T06.0-T06.1)

**T06.3** **Lésions traumatiques de vaisseaux sanguins de plusieurs parties du corps****T06.4** **Lésions traumatiques de muscles et de tendons de plusieurs parties du corps****T06.5** **Lésions traumatiques des organes intrathoraciques avec lésions traumatiques des organes intra-abdominaux et pelviens****T06.8** **Autres lésions traumatiques précisées de plusieurs parties du corps**

*Comprend:* types multiples de lésion traumatique touchant plusieurs parties du corps

**T07** **Lésions traumatiques multiples, sans précision**

*A l'exclusion de:* lésion traumatique SAI (T14.9)

**Lésions traumatiques de siège non précisé du tronc, d'un membre ou région du corps (T08-T14)**

*A l'exclusion de:* brûlures et corrosions (T20-T32)  
 gelure (T33-T35)  
 lésions traumatiques de plusieurs parties du corps (T00-T07)  
 piqûre ou morsure d'insecte venimeux (T63.4)

**T08** **Fracture du rachis, niveau non précisé**

*A l'exclusion de:* fractures multiples du rachis, niveau non précisé (T02.1)

**T08.0** **Fracture fermée du rachis, niveau non précisé****T08.1** **Fracture ouverte du rachis, niveau non précisé****T09** **Autres lésions traumatiques du rachis et du tronc, niveau non précisé**

*A l'exclusion de:* dissection transversale du tronc (T05.8)  
 écrasement traumatique du tronc SAI (T04.1)  
 lésions traumatiques multiples du tronc (T00-T06)

**T09.0** **Lésion traumatique superficielle du tronc, niveau non précisé****T09.1** **Plaie ouverte du tronc, niveau non précisé****T09.5** **Lésion traumatique de muscle et de tendon non précisés du tronc****T09.8** **Autres lésions traumatiques précisées du tronc, niveau non précisé****T09.9** **Lésion traumatique non précisée du tronc, niveau non précisé****T10** **Fracture du membre supérieur, niveau non précisé**

*Comprend:* Bras cassé SAI  
 Fracture du membre supérieur SAI

*A l'exclusion de:* fractures multiples du bras, niveau non précisé (T02.-)

**T10.0** **Fracture fermée du membre supérieur, niveau non précisé**

**T10.1 Fracture ouverte du membre supérieur, niveau non précisé****T11 Autres lésions traumatiques du membre supérieur, niveau non précisé**

*Note:* Ne pas utiliser les codes T11 si le site de la lésion traumatique est identifié.

*A l'exclusion de:* écrasement d'un membre supérieur SAI (T04.2)  
fracture du membre supérieur, niveau non précisé (T10)  
lésions traumatiques de plusieurs parties du corps (T00-T06)

**T11.0 Lésion traumatique superficielle du membre supérieur, niveau non précisé**

*A l'exclusion de:* Lésion traumatique superficielle de:

- coude et avant-bras (S50.-)
- épaule et bras (S40.-)
- poignet et main (S61.-)

**T11.1 Plaie ouverte du membre supérieur, niveau non précisé**

*A l'exclusion de:* Plaie ouverte de:

- coude et avant-bras (S51.-)
- épaule et bras (S41.-)
- poignet et main (S61.-)

**T11.2 Luxation, entorse et foulure d'une articulation et d'un ligament non précisés du membre supérieur, niveau non précisé**

*A l'exclusion de:* Luxation de:

- coude (S53.-)
- épaule (S43.-)
- poignet et main (S63.-)

**T11.3 Lésion traumatique d'un nerf non précisé du membre supérieur, niveau non précisé**

*A l'exclusion de:* Lésion traumatique d'un nerf de:

- région de l'épaule et du bras (S44.-)
- région du coude et de l'avant-bras (S54.-)
- région du poignet et de la main (S64.-)

**T11.4 Lésion traumatique d'un vaisseau sanguin non précisé du membre supérieur, niveau non précisé**

*A l'exclusion de:* lésion traumatique d'un vaisseau sanguin de:

- région de l'épaule et du bras (S45.-)
- région du coude et de l'avant-bras (S55.-)
- région du poignet et de la main (S65.-)

**T11.5 Lésion traumatique d'un muscle et d'un tendon non précisés du membre supérieur, niveau non précisé**

*A l'exclusion de:* lésions traumatiques d'un muscle et d'un tendon de:

- région de l'épaule et du bras (S46.-)
- région du coude et de l'avant-bras (S56.-)
- région du poignet et de la main (S66.-)

**T11.6 Amputation traumatique du membre supérieur, niveau non précisé**

*Comprend:* Amputation traumatique du bras SAI

*A l'exclusion de:* amputation traumatique:

- au-dessous du coude (S58.1)
  - au-dessus du coude (S48.1)
  - doigt (S68.-)
  - poignet et main (S68.-)
- désarticulation traumatique à travers de l':
- articulation de l'épaule (S48.0)
  - articulation du coude (S58.0)

**T11.8 Autres lésions traumatiques précisées du membre supérieur, niveau non précisé**

*A l'exclusion de:* Autres lésions traumatiques précisées de:

- région de l'épaule et du bras (S49.8)
- région du coude et de l'avant-bras (S59.8)
- région du poignet et de la main (S69.8)



**T11.9 Lésion traumatique non précisée du membre supérieur, niveau non précisé**

*Comprend:* Lésion traumatique du bras SAI

*A l'exclusion de:* Lésions traumatiques non précisées de:

- région de l'épaule et du bras (S49.9)
- région du coude et de l'avant-bras (S59.9)
- région du poignet et de la main (S69.9)

**T12****Fracture d'un membre inférieur, niveau non précisé**

*Note:* Ne pas utiliser les codes T12 si le site de la fracture est identifié.

*Comprend:* Fracture de la jambe SAI

Jambe cassée SAI

*A l'exclusion de:* Fracture de:

- cheville (S82.-)
  - fémur (S72.-)
  - pied (S92.-)
  - tibia et péroné (S82.-)
- fractures multiples de la jambe, niveau non précisé (T02.-)

**T12.0✦ Fracture fermée du membre inférieur, niveau non précisé****T12.1✦ Fracture ouverte du membre inférieur, niveau non précisé****T13****Autres lésions traumatiques du membre inférieur, niveau non précisé**

*Note:* Ne pas utiliser les codes T13 si le site de la lésion traumatique est identifié.

*A l'exclusion de:* écrasement traumatique d'un membre inférieur SAI (T04.3)

fracture d'un membre inférieur, niveau non précisé (T12)

lésions traumatiques de plusieurs parties du corps (T00-T06)

**T13.0 Lésion traumatique superficielle du membre inférieur, niveau non précisé**

*A l'exclusion de:* Lésion traumatique superficielle de:

- cheville et pied (S90.-)
- hanche et cuisse (S70.-)
- la partie inférieure de la jambe (S80.-)

**T13.1 Plaie ouverte du membre inférieur, niveau non précisé**

*A l'exclusion de:* Plaie ouverte de:

- cheville et pied (S91.-)
- hanche et cuisse (S71.-)
- la partie inférieure de la jambe (S81.-)

**T13.2 Luxation, entorse et foulure d'une articulation et d'un ligament non précisés du membre inférieur, niveau non précisé**

*A l'exclusion de:* Luxation, entorse et foulure de:

- cheville (S93.-)
- genou (S83.-)
- hanche (S73.-)

**T13.3 Lésion traumatique d'un nerf non précisé du membre inférieur, niveau non précisé**

*A l'exclusion de:* Lésion nerveuse au niveau de:

- hanche et cuisse (S74.-)
- région de la cheville et du pied (S94.-)
- région de la partie inférieure de la jambe (S84.-)

**T13.4 Lésion traumatique d'un vaisseau sanguin non précisé du membre inférieur, niveau non précisé**

*A l'exclusion de:* Atteinte d'un vaisseau sanguin au niveau de:

- hanche et cuisse (S75.-)
- la partie inférieure de la jambe (S85.-)
- pied et cheville (S95.-)

T13.5

**T13.5 Lésion traumatique d'un muscle et d'un tendon non précisés du membre inférieur, niveau non précisé**

*A l'exclusion de:* Lésions musculaire et tendineuse de:

- hanche et cuisse (S76.-)
- la partie inférieure de la jambe (S86.-)
- pied et cheville (S96.-)

**T13.6 Amputation traumatique du membre inférieur, niveau non précisé**

*Comprend:* Amputation traumatique de la jambe SAI

*A l'exclusion de:* amputation traumatique:

- au-dessous du genou (S88.1)
- au-dessus du genou (S78.1)
- de l'orteil (S98.1), des orteils (S98.2)

désarticulation traumatique de:

- cheville (S98.0)
- genou (S88.0)
- hanche (S78.0)

**T13.8 Autres lésions traumatiques précisées du membre inférieur, niveau non précisé**

*A l'exclusion de:* Autres lésions traumatiques précisées de:

- la partie inférieure de la jambe (S89.8)
- pied et cheville (S99.8)
- région de la hanche et de la cuisse (S79.8)

**T13.9 Lésion traumatique non précisée du membre inférieur, niveau non précisé**

*Comprend:* Lésion traumatique de la jambe SAI

*A l'exclusion de:* Lésions traumatiques non précisées de:

- la partie inférieure de la jambe (S89.9)
- pied et cheville (S99.9)
- région de la hanche et de la cuisse (S79.9)

**T14 Lésion traumatique d'une partie du corps non précisée**

*A l'exclusion de:* lésions traumatiques de plusieurs parties du corps (T00-T07)

**T14.0 Lésion traumatique superficielle d'une partie du corps non précisée**

*Comprend:* Abrasion SAI

Contusion SAI

Ecchymose SAI

Hématome SAI

Lésion traumatique par corps étranger superficiel (écharde) sans plaie ouverte importante SAI

Lésion traumatique superficielle SAI

Phlyctène (non due à la chaleur) SAI

Piqûre d'insecte (non venimeux) SAI

*A l'exclusion de:* lésions traumatiques superficielles multiples SAI (T00.9)

**T14.1 Plaie ouverte d'une partie du corps non précisée**

*Comprend:* Coupure SAI

Lacération SAI

Morsure d'animal SAI

Plaie ouverte SAI

Plaie punctiforme avec corps étranger (pénétrant) SAI

*A l'exclusion de:* amputation traumatique SAI (T14.7)

amputations traumatiques multiples SAI (T05.9)

Plaies ouvertes multiples SAI (T01.9)

**T14.2 Fracture d'une partie du corps non précisée**

**T14.20 Fracture fermée d'une partie du corps non précisée**

**T14.21 Fracture ouverte d'une partie du corps non précisée**

**T14.3 Luxation, entorse et foulure d'une partie du corps non précisée**

*Comprend:*

- |                         |   |  |
|-------------------------|---|--|
| Arrachement             | } | articulation (capsule) SAI<br>ligament SAI |
| Déchirure traumatique   |   |  |
| Entorse                 |   |  |
| Foulure                 |   |  |
| Hémarthrose traumatique |   |  |
| Lacération              |   |  |
| Rupture traumatique     |   |  |
| Subluxation traumatique |   |  |

*A l'exclusion de:* luxations, entorses et foulures multiples SAI (T03.9)

**T14.4 Lésion traumatique de nerf(s) d'une partie du corps non précisée**

*Comprend:* Lésion traumatique d'un nerf SAI

- Traumatique:
- hématomyélie SAI
  - paralysie (transitoire) SAI
  - section d'un nerf SAI

*A l'exclusion de:* lésions traumatiques multiples de nerfs SAI (T06.2)

**T14.5 Lésion traumatique de vaisseau(x) sanguin(s) d'une partie du corps non précisée**

*Comprend:*

- |   |   |                               |
|---|---|-------------------------------|
| Anévrisme ou fistule<br>(artério-veineuse)<br>traumatique | } | de vaisseau(x) sanguin(s) SAI |
| Arrachement   |   |                               |
| Coupure   |   |                               |
| Hématome artériel<br>traumatique                          |   |                               |
| Lacération  |   |                               |
| Lésion traumatique  |   |                               |
| Rupture traumatique                                       |   |                               |

*A l'exclusion de:* lésions traumatiques multiples de vaisseaux sanguins SAI (T06.3)

**T14.6 Lésion traumatique de muscles et de tendons d'une partie du corps non précisée**

*Comprend:*

- |                     |   |                                  |
|---------------------|---|----------------------------------|
| Arrachement         | } | de muscle(s) et de tendon(s) SAI |
| Coupure             |   |                                  |
| Entorse             |   |                                  |
| Foulure             |   |                                  |
| Lacération          |   |                                  |
| Lésion traumatique  |   |                                  |
| Rupture traumatique |   |                                  |

*A l'exclusion de:* lésions traumatiques multiples de muscles et de tendons SAI (T06.4)

**T14.7 Écrasement et amputation traumatique d'une partie du corps non précisée**

*Comprend:* Amputation traumatique SAI

Écrasement SAI

*A l'exclusion de:* multiple :

- amputations traumatiques SAI (T05.9)
- écrasements SAI (T04.9)

**T14.8 Autres lésions traumatiques d'une partie du corps non précisée**

**T14.9 Lésion traumatique, sans précision**

*A l'exclusion de:* lésions traumatiques multiples SAI (T07)

## Effets dus à un corps étranger ayant pénétré dans un orifice naturel (T15-T19)

*A l'exclusion de:* corps étranger:

- dans plaie punctiforme - voir plaie ouverte selon la localisation
- laissé accidentellement dans une plaie opératoire (T81.5)
- résiduel, dans les tissus mous (M79.5)

écharde, sans plaie ouverte importante - voir lésion traumatique superficielle selon la localisation

### T15

#### Corps étranger dans la partie externe de l'oeil

*A l'exclusion de:* corps étranger dans une plaie pénétrante de:

- orbite et globe oculaire (S05.4-S05.5)
- rétention (ancienne) (H05.5)(H44.6-H44.7)

rétention de corps étranger dans la paupière (H02.8)

T15.0 Corps étranger dans la cornée

T15.1 Corps étranger dans le sac conjonctival

T15.8 Corps étranger de localisations autres et multiples dans la partie externe de l'oeil

*Comprend:* Corps étranger dans le point lacrymal

T15.9 Corps étranger dans la partie externe de l'oeil, sans précision

### T16

#### Corps étranger dans l'oreille

*Comprend:* Conduit auditif

### T17

#### Corps étranger dans les voies respiratoires

*Comprend:* asphyxie due à un corps étranger  
inhalation de liquides ou de vomissements SAI  
suffocation par:

- aliments (régurgités)
- mucus

T17.0 Corps étranger dans un sinus nasal

T17.1 Corps étranger dans une narine

*Comprend:* Nez SAI

T17.2 Corps étranger dans le pharynx

*Comprend:* Gorge SAI  
Rhinopharynx

T17.3 Corps étranger dans le larynx

T17.4 Corps étranger dans la trachée

T17.5 Corps étranger dans les bronches

T17.8 Corps étranger de localisations autres et multiples des voies respiratoires

*Comprend:* Bronchioles  
Poumon

T17.9 Corps étranger dans les voies respiratoires, partie non précisée

### T18

#### Corps étranger dans les voies digestives

*A l'exclusion de:* corps étranger dans le pharynx (T17.2)

T18.0 Corps étranger dans la bouche

T18.1 Corps étranger dans l'oesophage

T18.2 Corps étranger dans l'estomac

T18.3 Corps étranger dans l'intestin grêle

T18.4 Corps étranger dans le côlon

**T18.5 Corps étranger dans l'anus et le rectum***Comprend:* Rectosigmoïde (jonction)**T18.8 Corps étranger de localisations autres et multiples des voies digestives****T18.9 Corps étranger dans les voies digestives, partie non précisée***Comprend:* Appareil digestif SAI  
Corps étranger avalé SAI**T19****Corps étranger dans les voies génito-urinaires***A l'exclusion de:* dispositif contraceptif (intra-utérin) (vaginal):

- complication mécanique de (T83.3)
- présence de (Z97.5)

**T19.0 Corps étranger dans l'urètre****T19.1 Corps étranger dans la vessie****T19.2 Corps étranger dans la vulve et le vagin****T19.3 Corps étranger dans l'utérus [toute partie]****T19.8 Corps étranger de localisations autres et multiples des voies génito-urinaires****T19.9 Corps étranger dans les voies génito-urinaires, partie non précisée****Brûlures et corrosions  
(T20-T32)***Comprend:* brûlures chimiques [corrosions] (externes) (internes)

brûlures:

- air et gaz chauds
  - appareils de chauffage électriques
  - électricité
  - flamme
  - foudre
  - friction
  - objets
  - rayonnements
- ébouillantage

*A l'exclusion de:* affections de la peau et du tissu cellulaire sous-cutané liées à une irradiation (L55-L59)

coup de soleil (L55.-)

érythème [dermite] dû (due) à la chaleur (L59.0)

**Brûlures et corrosions de la surface externe du corps, selon la  
localisation  
(T20-T25)***Comprend:* Brûlures et corrosions du:

- deuxième degré [perte de l'épiderme] [phlyctènes]
- premier degré [érythème]
- troisième degré [atteinte de toutes les couches de la peau] [nécrose profonde des tissus sous-jacents]

**T20****Brûlure et corrosion de la tête et du cou**

*Comprend:* Cuir chevelu [toute partie]  
Lèvre  
Nez (cloison)  
Oeil avec d'autres parties de la face, de la tête et du cou  
Oreille [toute partie]  
Tempe (région)

Utiliser un code supplémentaire pour identifier l'étendue de la surface du corps atteinte (T31.-T32.-)

*A l'exclusion de:* brûlure et corrosion (de):

- bouche et pharynx (T28.-)
- limitées à l'oeil et à ses annexes (T26.-)

- T20.0 Brûlure de la tête et du cou, degré non précisé**
- T20.1 Brûlure du premier degré de la tête et du cou**
- T20.2 Brûlure du second degré de la tête et du cou**
- T20.3 Brûlure du troisième degré de la tête et du cou**
- T20.4 Corrosion de la tête et du cou, degré non précisé**
- T20.5 Corrosion du premier degré de la tête et du cou**
- T20.6 Corrosion du second degré de la tête et du cou**
- T20.7 Corrosion du troisième degré de la tête et du cou**

**T21****Brûlure et corrosion du tronc**

*Comprend:* aine  
anus  
dos [toute partie]  
fesse(s)  
flanc  
lèvre (grande)(petite)  
paroi abdominale  
paroi thoracique  
pénis  
périnée  
région interscapulaire  
scrotum  
sein  
testicule  
vulve

Utiliser un code supplémentaire pour identifier l'étendue de la surface du corps atteinte (T31.-T32.-)

*A l'exclusion de:* brûlure et corrosion de:

- aisselle (T22.-)
- région scapulaire (T22.-)

- T21.0 Brûlure du tronc, degré non précisé**
- T21.1 Brûlure du premier degré du tronc**
- T21.2 Brûlure du second degré du tronc**
- T21.3 Brûlure du troisième degré du tronc**
- T21.4 Corrosion du tronc, degré non précisé**
- T21.5 Corrosion du premier degré du tronc**
- T21.6 Corrosion du second degré du tronc**
- T21.7 Corrosion du troisième degré du tronc**

**T22****Brûlure et corrosion de l'épaule et du membre supérieur, sauf poignet et main**

*Comprend:* aisselle  
bras [toute partie, sauf poignet et main seuls]  
région scapulaire

Utiliser un code supplémentaire pour identifier l'étendue de la surface du corps atteinte (T31.-T32.-)

*A l'exclusion de:* brûlure et corrosion de:

- poignet et main seuls (T23.-)
- région interscapulaire (T21.-)

- T22.0 Brûlure de l'épaule et du membre supérieur, sauf poignet et main, degré non précisé**
- T22.1 Brûlure du premier degré de l'épaule et du membre supérieur, sauf poignet et main**
- T22.2 Brûlure du second degré de l'épaule et du membre supérieur, sauf poignet et main**
- T22.3 Brûlure du troisième degré de l'épaule et du membre supérieur, sauf poignet et main**
- T22.4 Corrosion de l'épaule et du membre supérieur, sauf poignet et main, degré non précisé**
- T22.5 Corrosion du premier degré de l'épaule et du membre supérieur, sauf poignet et main**
- T22.6 Corrosion du second degré de l'épaule et du membre supérieur, sauf poignet et main**
- T22.7 Corrosion du troisième degré de l'épaule et du membre supérieur, sauf poignet et main**

**T23****Brûlure et corrosion du poignet et de la main**

*Comprend:* doigt (ongle)  
paume  
pouce (ongle)

Utiliser un code supplémentaire pour identifier l'étendue de la surface du corps atteinte (T31.-T32.-)

- T23.0 Brûlure du poignet et de la main, degré non précisé**
- T23.1 Brûlure du premier degré du poignet et de la main**
- T23.2 Brûlure du second degré du poignet et de la main**
- T23.3 Brûlure du troisième degré du poignet et de la main**
- T23.4 Corrosion du poignet et de la main, degré non précisé**
- T23.5 Corrosion du premier degré du poignet et de la main**
- T23.6 Corrosion du second degré du poignet et de la main**
- T23.7 Corrosion du troisième degré du poignet et de la main**

**T24****Brûlure et corrosion de la hanche et du membre inférieur, sauf cheville et pied**

*Comprend:* Jambe [toute partie, sauf cheville et pied seuls]

Utiliser un code supplémentaire pour identifier l'étendue de la surface du corps atteinte (T31.-T32.-)

*A l'exclusion de:* brûlure et corrosion de la cheville et du pied seuls (T25.-)

- T24.0 Brûlure de la hanche et du membre inférieur, sauf cheville et pied, degré non précisé**
- T24.1 Brûlure du premier degré de la hanche et du membre inférieur, sauf cheville et pied**
- T24.2 Brûlure du second degré de la hanche et du membre inférieur, sauf cheville et pied**
- T24.3 Brûlure du troisième degré de la hanche et du membre inférieur, sauf cheville et pied**
- T24.4 Corrosion de la hanche et du membre inférieur, sauf cheville et pied, degré non précisé**
- T24.5 Corrosion du premier degré de la hanche et du membre inférieur, sauf cheville et pied**
- T24.6 Corrosion du second degré de la hanche et du membre inférieur, sauf cheville et pied**
- T24.7 Corrosion du troisième degré de la hanche et du membre inférieur, sauf cheville et pied**

**T25****Brûlure et corrosion de la cheville et du pied**

*Comprend:* Orteils

Utiliser un code supplémentaire pour identifier l'étendue de la surface du corps atteinte (T31.-T32.-)

T25.0

- T25.0 Brûlure de la cheville et du pied, degré non précisé
- T25.1 Brûlure du premier degré de la cheville et du pied
- T25.2 Brûlure du second degré de la cheville et du pied
- T25.3 Brûlure du troisième degré de la cheville et du pied
- T25.4 Corrosion de la cheville et du pied, degré non précisé
- T25.5 Corrosion du premier degré de la cheville et du pied
- T25.6 Corrosion du second degré de la cheville et du pied
- T25.7 Corrosion du troisième degré de la cheville et du pied

## Brûlures et corrosions de l'oeil et des organes internes (T26-T28)

### **T26** Brûlure et corrosion limitées à l'oeil et ses annexes

*Note:* Les brûlures de l'oeil et de ses annexes sont classées en fonction de leur siège, et non selon le degré de la brûlure.

- T26.0 Brûlure de la paupière et de la région périoculaire
- T26.1 Brûlure de la cornée et du sac conjonctival
- T26.2 Brûlure provoquant la rupture et la destruction du globe oculaire
- T26.3 Brûlure d'autres parties de l'oeil et de ses annexes
- T26.4 Brûlure de l'oeil et de ses annexes, partie non précisée  
*Comprend:* Ophthalmie électrique
- T26.5 Corrosion de la paupière et de la région périoculaire
- T26.6 Corrosion de la cornée et du sac conjonctival
- T26.7 Corrosion provoquant la rupture et la destruction du globe oculaire
- T26.8 Corrosion d'autres parties de l'oeil et de ses annexes
- T26.9 Corrosion de l'oeil et de ses annexes, partie non précisée

### **T27** Brûlure et corrosion des voies respiratoires

*Note:* Les brûlures des voies respiratoires sont classées en fonction de leur siège, et non selon le degré de la brûlure.

- T27.0 Brûlure du larynx et de la trachée
- T27.1 Brûlure comprenant le larynx et la trachée avec les poumons  
*A l'exclusion de:* syndrome dû au souffle d'une explosion (T70.8)
- T27.2 Brûlure d'autres parties des voies respiratoires  
*Comprend:* Cavité thoracique
- T27.3 Brûlure des voies respiratoires, partie non précisée
- T27.4 Corrosion du larynx et de la trachée
- T27.5 Corrosion comprenant le larynx et la trachée avec les poumons
- T27.6 Corrosion d'autres parties des voies respiratoires
- T27.7 Corrosion des voies respiratoires, partie non précisée

### **T28** Brûlure et corrosion d'autres organes internes

*Note:* Les brûlures des organes internes sont classées en fonction du site et non selon le degré de la brûlure.

- T28.0 Brûlure de la bouche et du pharynx
- T28.1 Brûlure de l'oesophage



- T28.2 Brûlure d'autres parties des voies digestives
- T28.3 Brûlure des organes génito-urinaires internes
- T28.4 Brûlure des organes internes, autres et sans précision
- T28.5 Corrosion de la bouche et du pharynx
- T28.6 Corrosion de l'oesophage
- T28.7 Corrosion d'autres parties des voies digestives
- T28.8 Corrosion des organes génito-urinaires internes
- T28.9 Corrosion des organes internes, autres et sans précision

## Brûlures et corrosions de parties du corps, multiples et non précisées (T29-T32)

### **T29** Brûlures et corrosions de plusieurs régions corporelles

*Comprend:* brûlures et corrosions classées dans plusieurs catégories en T20-T28  
Utiliser un code supplémentaire pour identifier l'étendue de la surface du corps atteinte (T31.-T32.-)

- T29.0 **Brûlures de parties multiples du corps, degré non précisé**  
*Comprend:* Brûlures multiples SAI
- T29.1 **Brûlures de parties multiples du corps, pas de brûlures mentionnées dépassant le premier degré**
- T29.2 **Brûlures de parties multiples du corps, pas de brûlures mentionnées dépassant le second degré**
- T29.3 **Brûlures de parties multiples du corps, au moins une brûlure du troisième degré mentionnée**
- T29.4 **Corrosions de parties multiples du corps, degré non précisé**  
*Comprend:* Corrosions multiples SAI
- T29.5 **Corrosions de parties multiples du corps, pas de corrosions mentionnées dépassant le premier degré**
- T29.6 **Corrosions de parties multiples du corps, pas de corrosions mentionnées dépassant le second degré**
- T29.7 **Corrosions de parties multiples du corps, au moins une corrosion du troisième degré mentionnée**

### **T30** Brûlure et corrosion, partie du corps non précisée

*A l'exclusion de:* brûlure et corrosion avec indication de l'étendue de la surface du corps atteinte (T31.-T32.-)

- T30.0 **Brûlure, partie du corps non précisée, degré non précisé**  
*Comprend:* Brûlure SAI
- T30.1 **Brûlure du premier degré, partie du corps non précisée**  
*Comprend:* Brûlure du premier degré SAI
- T30.2 **Brûlure du second degré, partie du corps non précisée**  
*Comprend:* Brûlure du second degré SAI
- T30.3 **Brûlure du troisième degré, partie du corps non précisée**  
*Comprend:* Brûlure du troisième degré SAI
- T30.4 **Corrosion, partie du corps non précisée, degré non précisé**  
*Comprend:* Corrosion SAI
- T30.5 **Corrosion du premier degré, partie du corps non précisée**  
*Comprend:* Corrosion du premier degré SAI
- T30.6 **Corrosion du second degré, partie du corps non précisée**  
*Comprend:* Corrosion du second degré SAI

**T30.7 Corrosion du troisième degré, partie du corps non précisée**

Comprend: Corrosion du troisième degré SAI

**T31**

**Brûlures classées selon l'étendue de la surface du corps atteinte**

Note: Cette catégorie ne doit être utilisée comme code principal que lorsque le siège de la brûlure n'est pas précisé. Il peut également être utilisé comme code supplémentaire avec les catégories (T20-T25, T29) lorsque le siège est précisé.

T31 Proportion de brûlures du troisième degré (choisir de cette colonne)	Surface totale du corps atteinte de brûlures (tout degré)									
	Moins de 10 % ou non précisée	10 à 19 %	20 à 29 %	30 à 39 %	40 à 49 %	50 à 59 %	60 à 69 %	70 à 79 %	80 à 89 %	Plus de 90 %
0 % ou non précisée	T31.00*	T31.10*	T31.20*	T31.30*	T31.40*	T31.50*	T31.60*	T31.70*	T31.80*	T31.90*
Moins de 10%	T31.01*	T31.11*	T31.21*	T31.31*	T31.41*	T31.51*	T31.61*	T31.71*	T31.81*	T31.91*
10 à 19%	---	T31.12*	T31.22*	T31.32*	T31.42*	T31.52*	T31.62*	T31.72*	T31.82*	T31.92*
20 à 29%	---	---	T31.23*	T31.33*	T31.43*	T31.53*	T31.63*	T31.73*	T31.83*	T31.93*
30 à 39%	---	---	---	T31.34*	T31.44*	T31.54*	T31.64*	T31.74*	T31.84*	T31.94*
40 à 49%	---	---	---	---	T31.45*	T31.55*	T31.65*	T31.75*	T31.85*	T31.95*
50 à 59%	---	---	---	---	---	T31.56*	T31.66*	T31.76*	T31.86*	T31.96*
60 à 69%	---	---	---	---	---	---	T31.67*	T31.77*	T31.87*	T31.97*
70 à 79%	---	---	---	---	---	---	---	T31.78*	T31.88*	T31.98*
Plus de 80 %	---	---	---	---	---	---	---	---	T31.89*	T31.99*

**T32**

**Corrosions classées selon l'étendue de la surface du corps atteinte**

Note: Cette catégorie ne doit être utilisée comme code principal que lorsque le siège de la corrosion n'est pas précisé. Il peut également être utilisé comme code supplémentaire avec les catégories (T20-T25, T29) lorsque le siège est précisé.

T32 Proportion de corrosions du troisième degré (choisir de cette colonne)	Surface totale du corps atteinte de corrosions (tout degré)									
	Moins de 10 % ou non précisée	10 à 19 %	20 à 29 %	30 à 39 %	40 à 49 %	50 à 59 %	60 à 69 %	70 à 79 %	80 à 89 %	Plus de 90 %
0 % ou non précisée	T32.00*	T32.10*	T32.20*	T32.30*	T32.40*	T32.50*	T32.60*	T32.70*	T32.80*	T32.90*
Moins de 10 %	T32.01*	T32.11*	T32.21*	T32.31*	T32.41*	T32.51*	T32.61*	T32.71*	T32.81*	T32.91*
10 à 19 %	---	T32.12*	T32.22*	T32.32*	T32.42*	T32.52*	T32.62*	T32.72*	T32.82*	T32.92*
20 à 29 %	---	---	T32.23*	T32.33*	T32.43*	T32.53*	T32.63*	T32.73*	T32.83*	T32.93*
30 à 39 %	---	---	---	T32.34*	T32.44*	T32.54*	T32.64*	T32.74*	T32.84*	T32.94*
40 à 49 %	---	---	---	---	T32.45*	T32.55*	T32.65*	T32.75*	T32.85*	T32.95*
50 à 59 %	---	---	---	---	---	T32.56*	T32.66*	T32.76*	T32.86*	T32.96*
60 à 69 %	---	---	---	---	---	---	T32.67*	T32.77*	T32.87*	T32.97*
70 à 79 %	---	---	---	---	---	---	---	T32.78*	T32.88*	T32.98*
Plus de 80 %	---	---	---	---	---	---	---	---	T32.89*	T32.99*

## Gelure (T33-T35)

*A l'exclusion de:* hypothermie et autres effets d'une baisse de la température (T68-T69)

### T33

#### Gelure superficielle

*Comprend:* Gelure avec atteinte partielle des couches de la peau

*A l'exclusion de:* gelure superficielle de parties multiples du corps (T35.0)

#### T33.0

##### Gelure superficielle de la tête

#### T33.1

##### Gelure superficielle du cou

#### T33.2

##### Gelure superficielle du thorax

#### T33.3

##### Gelure superficielle de la paroi abdominale, des lombes et du bassin

#### T33.4

##### Gelure superficielle du bras

*A l'exclusion de:* gelure superficielle du poignet et de la main seuls (T33.5)

#### T33.5

##### Gelure superficielle du poignet et de la main

#### T33.6

##### Gelure superficielle de la hanche et de la cuisse

#### T33.7

##### Gelure superficielle du genou et de la partie inférieure de la jambe

*A l'exclusion de:* gelure superficielle de la cheville et du pied seuls (T33.8)

#### T33.8

##### Gelure superficielle de la cheville et du pied

#### T33.9

##### Gelure superficielle de localisations autres et non précisées

*Comprend:* Gelure superficielle (de):

- SAI
- jambe SAI
- tronc SAI

### T34

#### Gelure avec nécrose des tissus

*A l'exclusion de:* gelure de parties multiples du corps, avec nécrose des tissus (T35.1)

#### T34.0

##### Gelure de la tête, avec nécrose des tissus

#### T34.1

##### Gelure du cou, avec nécrose des tissus

#### T34.2

##### Gelure du thorax, avec nécrose des tissus

#### T34.3

##### Gelure de la paroi abdominale, des lombes et du bassin, avec nécrose des tissus

#### T34.4

##### Gelure du bras, avec nécrose des tissus

*A l'exclusion de:* gelure du poignet et de la main seuls, avec nécrose des tissus (T34.5)

#### T34.5

##### Gelure du poignet et de la main, avec nécrose des tissus

#### T34.6

##### Gelure de la hanche et de la cuisse, avec nécrose des tissus

#### T34.7

##### Gelure du genou et de la partie inférieure de la jambe, avec nécrose des tissus

*A l'exclusion de:* gelure de la cheville et du pied seuls, avec nécrose des tissus (T34.8)

#### T34.8

##### Gelure de la cheville et du pied, avec nécrose des tissus

#### T34.9

##### Gelure de localisations autres et non précisées, avec nécrose des tissus

*Comprend:* Gelure avec nécrose des tissus (de):

- SAI
- jambe SAI
- tronc SAI

### T35

#### Gelure de parties multiples du corps et sans précision

#### T35.0

##### Gelure superficielle de parties multiples du corps

*Comprend:* Gelures superficielles multiples SAI

T35.1

**T35.1 Gelure de parties multiples du corps, avec nécrose des tissus***Comprend:* Gelures multiples, avec nécrose des tissus SAI**T35.2 Gelure de la tête et du cou, sans précision****T35.3 Gelure du thorax, de l'abdomen, des lombes et du bassin, sans précision***Comprend:* Gelure du tronc SAI**T35.4 Gelure du membre supérieur, sans précision****T35.5 Gelure du membre inférieur, sans précision****T35.6 Gelure de parties multiples du corps, sans précision***Comprend:* Gelures multiples SAI**T35.7 Gelure, sans précision, de localisation non précisée***Comprend:* Gelure SAI

## Intoxication par des drogues, médicaments et substances biologiques (T36-T50)

*Comprend:* mauvaise substance administrée ou prise par erreur surdosage de ces substances*A l'exclusion de:* abus de substances n'entraînant pas de dépendance (F55) effets indésirables («hypersensibilité», «réaction», etc.) de la substance appropriée administrée correctement. Ces cas doivent être classés selon la nature des effets indésirables, tels que:

- dermite:
    - contact (L23-L25)
    - due à des substances prises par voie interne (L27.-)
  - effet indésirable non précisé d'un médicament (T88.7)
  - gastrite due à l'aspirine (K29.-)
  - néphropathie (N14.0-N14.2)
  - troubles sanguins (D50-D76)
- intoxication médicamenteuse pathologique (F10-F19)
- médicament:
- intoxication signifiant ivresse (F10-F19)
  - réaction et intoxication, affectant le foetus et le nouveau-né (P00-P96)

**T36****Intoxication par antibiotiques systémiques***A l'exclusion de:* antibiotiques:

- antitumoraux (T45.1)
- application locale NCA (T49.0)
- utilisés comme topiques pour:
  - nez, gorge et oreille (T49.6)
  - oeil (T49.5)

**T36.0 Intoxication par les pénicillines****T36.1 Intoxication par les céphalosporines et d'autres bêtalactamines****T36.2 Intoxication par les substances du groupe du chloramphénicol****T36.3 Intoxication par les macrolides****T36.4 Intoxication par les tétracyclines****T36.5 Intoxication par les aminoglycosides***Comprend:* Streptomycine**T36.6 Intoxication par les rifamycines****T36.7 Intoxication par les antibiotiques antifongiques d'utilisation systémique****T36.8 Intoxication par d'autres antibiotiques systémiques****T36.9 Intoxication par un antibiotique systémique, sans précision**

**T37 Intoxication par d'autres anti-infectieux et antiparasitaires systémiques**

*A l'exclusion de:* anti-infectieux:

- application locale NCA (T49.0)
- utilisés comme topiques pour:
  - nez, gorge et oreille (T49.6)
  - oeil (T49.5)

**T37.0 Intoxication par les sulfamides**

**T37.1 Intoxication par les antimycobactériens**

*A l'exclusion de:* rifamycines (T36.6)  
streptomycine (T36.5)

**T37.2 Intoxication par les antipaludiques et les médicaments agissant sur d'autres protozoaires du sang**

*A l'exclusion de:* dérivés de l'hydroxyquinoléine (T37.8)

**T37.3 Intoxication par d'autres antiprotozoaires**

**T37.4 Intoxication par les anthelminthiques**

**T37.5 Intoxication par les antiviraux**

*A l'exclusion de:* amantadine (T42.8)  
cytarabine (T45.1)

**T37.8 Intoxication par d'autres anti-infectieux et antiparasitaires systémiques spécifiés**

*Comprend:* Dérivés de l'hydroxyquinoléine

*A l'exclusion de:* antipaludiques (T37.2)

**T37.9 Intoxication par des anti-infectieux et antiparasitaires systémiques, sans précision**

**T38 Intoxication par hormones et leurs substituts synthétiques et antagonistes, non classés ailleurs**

*A l'exclusion de:* hormones minéralocorticoïdes et leurs antagonistes (T50.0)  
hormones ocytotiques (T48.0)  
hormones parathyroïdiennes et leurs dérivés (T50.9)

**T38.0 Intoxication par les glucocorticoïdes et leurs analogues synthétiques**

*A l'exclusion de:* glucocorticoïdes à usage topique (T49.-)

**T38.1 Intoxication par les hormones thyroïdiennes et leurs substituts**

**T38.2 Intoxication par les antithyroïdiens**

**T38.3 Intoxication par l'insuline et les hypoglycémiantes oraux [antidiabétiques]**

**T38.4 Intoxication par les contraceptifs oraux**

*Comprend:* Préparations contenant une ou plusieurs substances

**T38.5 Intoxication par d'autres oestrogènes et progestatifs**

*Comprend:* Associations et dérivés

**T38.6 Intoxication par les antigonadotropines, les anti-oestrogènes, les anti-androgènes, non classés ailleurs**

*Comprend:* Tamoxifène

**T38.7 Intoxication par les androgènes et anabolisants congénères**

**T38.8 Intoxication par les hormones et leurs substituts synthétiques, autres et sans précision**

*Comprend:* Hormones antéhypophysaires [adénohypophysaires]

**T38.9 Intoxication par des antagonistes hormonaux, autres et sans précision**

**T39 Intoxication par analgésiques non opioïdes, antipyrétiques et antirhumatisants**

**T39.0 Intoxication par les salicylés**

**T39.1 Intoxication par les dérivés du 4-aminophénol**

- T39.2 Intoxication par les dérivés pyrazolés**
- T39.3 Intoxication par d'autres anti-inflammatoires non stéroïdiens [AINS]**
- T39.4 Intoxication par les antirhumatismaux, non classés ailleurs**  
*A l'exclusion de:* glucocorticoïdes (T38.0)  
salicylés (T39.0)
- T39.8 Intoxication par d'autres analgésiques non opioïdes et antipyrétiques, non classés ailleurs**
- T39.9 Intoxication par un analgésique non opioïde, antipyrétique et antirhumatismal, sans précision**

**T40 Intoxication par narcotiques et psychodysléptiques [hallucinogènes]**

- A l'exclusion de:* intoxication signifiant ivresse (F10-F19)
- T40.0 Intoxication par l'opium**
- T40.1 Intoxication par l'héroïne**
- T40.2 Intoxication par d'autres opiacés**  
*Comprend:* Codéine  
Morphine
- T40.3 Intoxication par la méthadone**
- T40.4 Intoxication par d'autres narcotiques synthétiques**  
*Comprend:* Péthidine
- T40.5 Intoxication par la cocaïne**
- T40.6 Intoxication par des narcotiques, autres et sans précision**
- T40.7 Intoxication par le cannabis (dérivés)**
- T40.8 Intoxication par le lysergide [LSD]**
- T40.9 Intoxication par des psychodysléptiques [hallucinogènes], autres et sans précision**  
*Comprend:* Mescaline  
Psilocine  
Psilocybine

**T41 Intoxication par anesthésiques et gaz thérapeutiques**

- A l'exclusion de:* benzodiazépines (T42.4)  
cocaïne (T40.5)  
opiacés (T40.0-T40.2)
- T41.0 Intoxication par les anesthésiques gazeux**  
*A l'exclusion de:* oxygène (T41.5)
- T41.1 Intoxication par les anesthésiques intraveineux**  
*Comprend:* Thiobarbituriques
- T41.2 Intoxication par des anesthésiques généraux, autres et sans précision**
- T41.3 Intoxication par les anesthésiques locaux**
- T41.4 Intoxication par un anesthésique, sans précision**
- T41.5 Intoxication par les gaz thérapeutiques**  
*Comprend:* Dioxyde de carbone  
Oxygène

**T42 Intoxication par anti-épileptiques, sédatifs, hypnotiques et anti-parkinsoniens**

- A l'exclusion de:* intoxication signifiant ivresse (F10-F19)
- T42.0 Intoxication par les dérivés de l'hydantoïne**
- T42.1 Intoxication par les iminostilbènes**  
*Comprend:* Carbamazépine

- T42.2** Intoxication par les succinimides et les oxazolidine-diones
- T42.3** Intoxication par les barbituriques  
*A l'exclusion de:* thiobarbituriques (T41.1)
- T42.4** Intoxication par les benzodiazépines
- T42.5** Intoxication par les anti-épileptiques en association, non classés ailleurs
- T42.6** Intoxication par d'autres anti-épileptiques, sédatifs et hypnotiques  
*Comprend:* Acide valproïque  
Méthaqualone  
*A l'exclusion de:* carbamazépine (T42.1)
- T42.7** Intoxication par les anti-épileptiques, les sédatifs et les hypnotiques, sans précision  
*Comprend:* Somnifères:  
• comprimé SAI  
• médicament SAI  
• potion SAI
- T42.8** Intoxication par les antiparkinsoniens et d'autres dépresseurs centraux du tonus musculaire  
*Comprend:* Amantadine
- T43** Intoxication par médicaments psychotropes, non classés ailleurs  
*A l'exclusion de:* barbituriques (T42.3)  
benzodiazépines (T42.4)  
intoxication signifiant ivresse (F10-F19)  
méthaqualone (T42.6)  
modérateurs de l'appétit (T50.5)  
psychodysléptiques [hallucinogènes] (T40.7-T40.9)
- T43.0** Intoxication par les antidépresseurs tricycliques et tétracycliques
- T43.1** Intoxication par les antidépresseurs inhibiteurs de la mono-amine-oxydase
- T43.2** Intoxication par des antidépresseurs, autres et sans précision
- T43.3** Intoxication par les antipsychotiques et les neuroleptiques dérivés de la phénothiazine
- T43.4** Intoxication par les neuroleptiques de type butyrophénone et thioxanthène
- T43.5** Intoxication par d'autres antipsychotiques et neuroleptiques, autres et sans précision  
*A l'exclusion de:* rauwolfia (T46.5)
- T43.6** Intoxication par les psychostimulants présentant un risque d'abus  
*A l'exclusion de:* cocaïne (T40.5)
- T43.8** Intoxication par d'autres médicaments psychotropes, non classés ailleurs
- T43.9** Intoxication par un médicament psychotrope, sans précision
- T44** Intoxication par médicaments agissant essentiellement sur le système nerveux autonome
- T44.0** Intoxication par les anticholinestérasiques
- T44.1** Intoxication par d'autres parasympathomimétiques [cholinergiques]
- T44.2** Intoxication par les ganglioplégiques, non classés ailleurs
- T44.3** Intoxication par d'autres agents parasympatholytiques [anticholinergiques et antimuscariniques] et spasmolytiques, non classés ailleurs  
*Comprend:* Papavérine
- T44.4** Intoxication par des agents principalement alpha-sympathomimétiques, non classés ailleurs  
*Comprend:* Métaraminol
- T44.5** Intoxication par des agents principalement bêta-sympathomimétiques, non classés ailleurs  
*A l'exclusion de:* bêta-agonistes d'adrénorécepteurs utilisés dans le traitement de l'asthme (T48.6)

- T44.6**      **Intoxication par des alpha-bloquants, non classés ailleurs**  
*A l'exclusion de:* alcaloïdes de l'ergot de seigle (T48.0)
- T44.7**      **Intoxication par les bêtabloquants, non classés ailleurs**
- T44.8**      **Intoxication par les agents bloquants neuronaux adrénergiques et d'action centrale, non classés ailleurs**  
*A l'exclusion de:* clonidine (T46.5)  
guanéthidine (T46.5)
- T44.9**      **Intoxication par des médicaments agissant essentiellement sur le système nerveux autonome, autres et sans précision**  
*Comprend:* Médicaments stimulants aussi bien les récepteurs alpha et bêta-adrénergiques
- T45**      **Intoxication par substances essentiellement systémiques et hématologiques, non classées ailleurs**
- T45.0**      **Intoxication par les médicaments antiallergiques et antiémétiques**  
*A l'exclusion de:* neuroleptiques à base de phénothiazine (T43.3)
- T45.1**      **Intoxication par les médicaments antitumoraux et immunosuppresseurs**  
*Comprend:* Antibiotiques antitumoraux  
Cytarabine  
*A l'exclusion de:* tamoxifène (T38.6)
- T45.2**      **Intoxication par les vitamines, non classées ailleurs**  
*A l'exclusion de:* acide nicotinique (dérivés) (T46.7)  
vitamineK (T45.7)
- T45.3**      **Intoxication par les enzymes, non classées ailleurs**
- T45.4**      **Intoxication par le fer et ses composés**
- T45.5**      **Intoxication par les anticoagulants**
- T45.6**      **Intoxication par les médicaments agissant sur la fibrinolyse**
- T45.7**      **Intoxication par les antagonistes des anticoagulants, la vitamine K et d'autres coagulants**
- T45.8**      **Intoxication par d'autres substances essentiellement systémiques et hématologiques**  
*Comprend:* Préparations à base de foie et autres substances anti-anémiantes  
Sang entier et produits du sang  
Succédané du plasma  
*A l'exclusion de:* fer (T45.4)  
immunoglobuline (T50.9)
- T45.9**      **Intoxication par une substance essentiellement systémique et hématologique, sans précision**
- T46**      **Intoxication par substances agissant essentiellement sur le système cardiovasculaire**  
*A l'exclusion de:* métaraminol (T44.4)
- T46.0**      **Intoxication par les glucosides cardiotoniques et les médicaments d'action similaire**
- T46.1**      **Intoxication par les inhibiteurs calciques**
- T46.2**      **Intoxication par d'autres antiarythmiques, non classés ailleurs**  
*A l'exclusion de:* bêta-bloquants (T44.7)
- T46.3**      **Intoxication par les vasodilatateurs coronariens, non classés ailleurs**  
*Comprend:* Dipyridamole  
*A l'exclusion de:* bêta-bloquants (T44.7)  
inhibiteurs calciques (T46.1)
- T46.4**      **Intoxication par les inhibiteurs de l'enzyme de conversion de l'angiotensine**



**T46.5 Intoxication par d'autres antihypertenseurs, non classés ailleurs**

*Comprend:* Clonidine  
Guanéthidine  
Rauwolfia

*A l'exclusion de:* bêta-bloquants (T44.7)  
diurétiques (T50.0-T50.2)  
inhibiteurs calciques (T46.1)

**T46.6 Intoxication par les antihyperlipidémiants et les antiartériosclérosants****T46.7 Intoxication par les vasodilatateurs périphériques**

*Comprend:* Acide nicotinique (dérivés)  
*A l'exclusion de:* papavérine (T44.3)

**T46.8 Intoxication par les substances antivariqueuses, y compris les agents sclérosants****T46.9 Intoxication par des substances agissant essentiellement sur le système cardiovasculaire, autres et sans précision****T47****Intoxication par substances agissant essentiellement sur le tractus gastro-intestinal****T47.0 Intoxication par les antagonistes des récepteurs H2 de l'histamine****T47.1 Intoxication par d'autres antiacides et antisécrétoires gastriques****T47.2 Intoxication par les laxatifs stimulants****T47.3 Intoxication par les laxatifs salins et osmotiques****T47.4 Intoxication par d'autres laxatifs**

*Comprend:* Médicaments agissant sur l'atonie intestinale

**T47.5 Intoxication par les médicaments facilitant la digestion****T47.6 Intoxication par les antidiarrhéiques**

*A l'exclusion de:* antibiotiques systémiques et autres anti-infectieux (T36-T37)

**T47.7 Intoxication par les émétiques****T47.8 Intoxication par d'autres substances agissant essentiellement sur le tractus gastro-intestinal****T47.9 Intoxication par des substances agissant essentiellement sur le tractus gastro-intestinal, sans précision****T48****Intoxication par substances agissant essentiellement sur les muscles lisses et striés, et sur l'appareil respiratoire****T48.0 Intoxication par les ocytociques**

*A l'exclusion de:* oestrogènes, progestatifs et leurs antagonistes (T38.4-T38.6)

**T48.1 Intoxication par les myorelaxants (muscles striés) [bloquants neuro-musculaires]****T48.2 Intoxication par des substances agissant essentiellement sur les muscles, autres et sans précision****T48.3 Intoxication par les antitussifs****T48.4 Intoxication par les expectorants****T48.5 Intoxication par les médicaments contre le coryza [rhume banal]****T48.6 Intoxication par les antiasthmatiques, non classés ailleurs**

*Comprend:* bêta-agonistes d'adrénorécepteurs utilisés dans le traitement de l'asthme  
Salbutamol

*A l'exclusion de:* bêta-agonistes d'adrénorécepteurs non utilisés dans le traitement de l'asthme (T44.5)  
hormones antéhypophysaires [adénohypophysaires] (T38.8)

**T48.7 Intoxication par des substances agissant essentiellement sur l'appareil respiratoire, autres et sans précision**

**T49 Intoxication par substances à usage topique agissant essentiellement sur la peau et les muqueuses, et par médicaments à usage ophtalmologique, oto-rhino-laryngologique et dentaire***Comprend:* Glucocorticoïdes à usage topique**T49.0 Intoxication par les médicaments antifongiques, anti-infectieux et anti-inflammatoires à usage topique, non classés ailleurs****T49.1 Intoxication par les antiprurigineux****T49.2 Intoxication par les astringents et détergents locaux****T49.3 Intoxication par les émoullients, les calmants et les protecteurs****T49.4 Intoxication par les kératolytiques, les kératoplastiques et d'autres médicaments et préparations capillaires****T49.5 Intoxication par les médicaments et préparations ophtalmologiques***Comprend:* Anti-infectieux ophtalmiques**T49.6 Intoxication par les médicaments et préparations utilisés en oto-rhino-laryngologie***Comprend:* Anti-infectieux oto-rhino-laryngologiques**T49.7 Intoxication par les médicaments dentaires, à application topique****T49.8 Intoxication par d'autres agents topiques***Comprend:* Spermicides**T49.9 Intoxication par un agent topique, sans précision****T50 Intoxication par diurétiques, et par des drogues, médicaments et substances biologiques, autres et sans précision****T50.0 Intoxication par les hormones minéralocorticoïdes et leurs antagonistes****T50.1 Intoxication par les diurétiques de l'anse de Henle****T50.2 Intoxication par les inhibiteurs de l'anhydrase carbonique, les benzothiadiazides et d'autres diurétiques***Comprend:* Acétazolamide**T50.3 Intoxication par les produits agissant sur l'équilibre électrolytique, calorique et hydrique***Comprend:* Sels de réhydratation orale**T50.4 Intoxication par les médicaments agissant sur le métabolisme de l'acide urique****T50.5 Intoxication par les anorexigènes****T50.6 Intoxication par les antidotes et les chélateurs, non classés ailleurs***Comprend:* Produits de désintoxication alcoolique**T50.7 Intoxication par les analeptiques et les antagonistes des récepteurs opioïdes****T50.8 Intoxication par les agents de diagnostic****T50.9 Intoxication par des drogues, des médicaments et des substances biologiques, autres et sans précision***Comprend:* Acidifiants  
Agents immunologiques  
Alcalinisants  
Hormones parathyroïdiennes et leurs dérivés  
Immunoglobuline  
Lipotropes

## Effets toxiques de substances d'origine essentiellement non médicinale (T51-T65)

*A l'exclusion de:* affections respiratoires dues à des agents externes (J60-J70)  
corrosions (T20-T32)  
effets toxiques localisés classés ailleurs (A00-R99)

### **T51** Effet toxique de l'alcool

#### **T51.0** Effet toxique de l'éthanol

*Comprend:* Alcool éthylique

*A l'exclusion de:* intoxication alcoolique pathologique (F10.0)  
intoxication éthylique aiguë ou effets de l'ivresse (F10.0)  
ivresse (F10.0)

#### **T51.1** Effet toxique du méthanol

*Comprend:* Alcool méthylique

#### **T51.2** Effet toxique du 2-propanol

*Comprend:* Alcool isopropylique

#### **T51.3** Effet toxique de l'huile de fusel

*Comprend:* Alcool:  
• amylique  
• butylique [1-butanol]  
• propylique [1-propanol]

#### **T51.8** Effet toxique d'autres alcools

#### **T51.9** Effet toxique de l'alcool, sans précision

### **T52** Effet toxique de solvants organiques

*A l'exclusion de:* dérivés halogénés d'hydrocarbures aliphatiques et aromatiques (T53.-)

#### **T52.0** Effet toxique des produits dérivés du pétrole

*Comprend:* De pétrole:  
• éther  
• naphte  
• White spirit  
Essence  
Kérosène [huile de paraffine]  
Paraffine

#### **T52.1** Effet toxique du benzène

*A l'exclusion de:* dérivés aminés et nitroaminés du benzène et de ses homologues (T65.3)  
homologues du benzène (T52.2)

#### **T52.2** Effet toxique des homologues du benzène

*Comprend:* Toluène [méthylbenzène]  
Xylène [diméthylbenzène]

#### **T52.3** Effet toxique des glycols

#### **T52.4** Effet toxique des cétones

#### **T52.8** Effet toxique d'autres solvants organiques

#### **T52.9** Effet toxique d'un solvant organique, sans précision

**T53 Effet toxique de dérivés halogénés d'hydrocarbures aliphatiques et aromatiques**

- T53.0 Effet toxique du tétrachlorure de carbone**  
*Comprend:* Tétrachlorométhane
- T53.1 Effet toxique du chloroforme**  
*Comprend:* Trichlorométhane
- T53.2 Effet toxique du trichloroéthylène**  
*Comprend:* Trichloroéthène
- T53.3 Effet toxique du tétrachloroéthylène**  
*Comprend:* Perchloroéthylène  
Tétrachloroéthène
- T53.4 Effet toxique du dichlorométhane**  
*Comprend:* Chlorure de méthylène
- T53.5 Effet toxique des chlorofluorocarbures**
- T53.6 Effet toxique d'autres dérivés halogénés d'hydrocarbures aliphatiques**
- T53.7 Effet toxique d'autres dérivés halogénés d'hydrocarbures aromatiques**
- T53.9 Effet toxique de dérivés halogénés d'hydrocarbures aliphatiques et aromatiques, sans précision**

**T54 Effet toxique de substances corrosives**

- T54.0 Effet toxique du phénol et des homologues du phénol**
- T54.1 Effet toxique d'autres composés organiques corrosifs**
- T54.2 Effet toxique des acides corrosifs et substances similaires**  
*Comprend:* Acide:  
• chlorhydrique  
• sulfurique
- T54.3 Effet toxique des alcalis corrosifs et substances similaires**  
*Comprend:* Hydroxyde de potassium [potasse]  
Hydroxyde de sodium [soude]
- T54.9 Effet toxique d'une substance corrosive, sans précision**

**T55 Effet toxique de savons et détergents****T56 Effet toxique des métaux**

- Comprend:* fumées et vapeurs de métaux  
métaux de toutes origines, sauf substances médicamenteuses
- A l'exclusion de:* arsenic et ses composés (T57.0)  
manganèse et ses composés (T57.2)
- T56.0 Effet toxique du plomb et de ses composés**
- T56.1 Effet toxique du mercure et de ses composés**
- T56.2 Effet toxique du chrome et de ses composés**
- T56.3 Effet toxique du cadmium et de ses composés**
- T56.4 Effet toxique du cuivre et de ses composés**
- T56.5 Effet toxique du zinc et de ses composés**
- T56.6 Effet toxique de l'étain et de ses composés**
- T56.7 Effet toxique du béryllium et de ses composés**
- T56.8 Effet toxique d'autres métaux**  
*Comprend:* Thallium

T56.9 Effet toxique d'un métal, sans précision

**T57** Effet toxique d'autres substances non organiques

T57.0 Effet toxique de l'arsenic et de ses composés

T57.1 Effet toxique du phosphore et de ses composés

*A l'exclusion de:* insecticides organo-phosphorés (T60.0)

T57.2 Effet toxique du manganèse et de ses composés

T57.3 Effet toxique du cyanure d'hydrogène

T57.8 Effet toxique d'autres substances non organiques précisées

T57.9 Effet toxique d'une substance non organique, sans précision

**T58** Effet toxique du monoxyde de carbone

*Comprend:* De toutes origines

**T59** Effets toxiques d'autres émanations, gaz et fumées

*Comprend:* propulseurs d'aérosols

*A l'exclusion de:* chlorofluorocarbures (T53.5)

T59.0 Effet toxique des oxydes d'azote

T59.1 Effet toxique du dioxyde de soufre

T59.2 Effet toxique du formaldéhyde

T59.3 Effet toxique du gaz lacrymogène

T59.4 Effet toxique du chlore gazeux

T59.5 Effet toxique du fluor (gaz) et du fluorure d'hydrogène

T59.6 Effet toxique du sulfure d'hydrogène

T59.7 Effet toxique du dioxyde de carbone

T59.8 Effets toxiques d'autres émanations, gaz et fumées précisés

T59.9 Effet toxique des émanations, gaz et fumées, sans précision

**T60** Effet toxique de pesticides

*Comprend:* produits de conservation du bois

T60.0 Effet toxique des insecticides organo-phosphorés et carbamates

T60.1 Effet toxique des insecticides halogénés

*A l'exclusion de:* hydrocarbures chlorés (T53.-)

T60.2 Effet toxique d'autres insecticides

T60.3 Effet toxique des herbicides et fongicides

T60.4 Effet toxique des rodenticides

*A l'exclusion de:* strychnine et ses sels (T65.1)

T60.8 Effet toxique d'autres pesticides

T60.9 Effet toxique d'un pesticide, sans précision

**T61****Effet toxique de substances nocives absorbées par le biais de fruits de mer**

*A l'exclusion de:* effet toxique de contaminants tels que:

- aflatoxine et autres mycotoxines (T64)
  - cyanure d'hydrogène (T57.3)
  - cyanures (T65.0)
  - mercure (T56.1)
- intoxications alimentaires bactériennes (A05.-)  
réaction allergique alimentaire telle que:
- choc anaphylactique dû à une intolérance alimentaire (T78.0)
  - dermite (de) (L23.6, L25.4, L27.2)
  - gastro-entérite (non infectieuse) (K52.-)

**T61.0 Ciguatera**

**T61.1 Intoxication par poissons scombridés**

*Comprend:* Syndrome de type histaminique

**T61.2 Autres intoxications par poissons et coquillages**

**T61.8 Effet toxique d'autres fruits de mer**

**T61.9 Effet toxique de fruits de mer non précisés**

**T62****Effet toxique d'autres substances nocives absorbées par le biais d'aliments**

*A l'exclusion de:* effet toxique de contaminants alimentaires tels que:

- aflatoxine et autres mycotoxines (T64)
  - cyanure d'hydrogène (T57.3)
  - cyanures (T65.0)
  - mercure (T56.1)
- intoxications alimentaires bactériennes (A05.-)  
réaction allergique alimentaire telle que:
- choc anaphylactique dû à une intolérance alimentaire (T78.0)
  - dermite (de) (L23.6)(L25.4)(L27.2)
  - gastro-entérite (non infectieuse) (K52.-)

**T62.0 Effet toxique de champignons ingérés**

**T62.1 Effet toxique de baies ingérées**

**T62.2 Effet toxique d'autres (parties de) plantes ingérées**

**T62.8 Effet toxique d'autres substances nocives précisées absorbées par le biais d'aliments**

**T62.9 Effet toxique d'une substance nocive absorbée par le biais d'aliments, sans précision**

**T63****Effet toxique d'un contact avec un animal venimeux**

**T63.0 Effet toxique du venin de serpent**

*Comprend:* Venin de serpent marin

**T63.1 Effet toxique du venin d'autres reptiles**

*Comprend:* Venin de lézard

**T63.2 Effet toxique du venin de scorpion**

**T63.3 Effet toxique du venin d'araignée**

**T63.4 Effet toxique du venin d'autres arthropodes**

*Comprend:* Piqûre ou morsure d'insecte venimeux

**T63.5 Effet toxique d'un contact avec des poissons**

*A l'exclusion de:* intoxication par ingestion de poissons (T61.0-T61.2)

**T63.6 Effet toxique d'un contact avec d'autres animaux marins**

*Comprend:* Anémone de mer  
Coquillage  
Étoile de mer  
Méduse

*A l'exclusion de:* intoxication par ingestion de coquillages (T61.2)  
venin de serpent marin (T63.0)

**T63.8 Effet toxique d'un contact avec d'autres animaux venimeux**

*Comprend:* Venin d'amphibien

**T63.9 Effet toxique d'un contact avec un animal venimeux, sans précision****T64 Effet toxique de l'aflatoxine et d'autres mycotoxines contaminant des aliments****T65 Effet toxique de substances autres et non précisées****T65.0 Effet toxique des cyanures**

*A l'exclusion de:* cyanure d'hydrogène (T57.3)

**T65.1 Effet toxique de la strychnine et de ses sels****T65.2 Effet toxique du tabac et de la nicotine****T65.3 Effet toxique des dérivés aminés et nitroaminés du benzène et de ses homologues**

*Comprend:* Aniline [aminobenzène]  
Nitrobenzène  
Trinitrotoluène

**T65.4 Effet toxique du sulfure de carbone****T65.5 Effet toxique de la nitroglycérine et d'autres acides et esters nitriques**

*Comprend:* Trinitrate de 1,2,3-propanétriol

**T65.6 Effet toxique des peintures et teintures, non classé ailleurs****T65.8 Effets toxiques d'autres substances précisées****T65.9 Effet toxique d'une substance, sans précision**

*Comprend:* Intoxication SAI

**Effets de causes externes, autres et non précisés (T66-T78)****T66 Effets de rayonnements, sans précision**

*Comprend:* Maladie des rayons

*A l'exclusion de:* effets indésirables précisés des rayonnements, tels que:

- brûlures (T20-T31)
- irradiation:
  - coup de soleil (L55.-)
  - gastro-entérite et colite (K52.0)
  - maladies associées de la peau et du tissu cellulaire sous-cutané (L55-L59)
  - pneumonite (J70.0)
- leucémie (C91-C95)

**T67 Effets de la chaleur et de la lumière**

*A l'exclusion de:* affections de la peau et du tissu cellulaire sous-cutané liées à une irradiation (L55-L59)

affections des glandes sudoripares dues à la chaleur (L74-L75)  
brûlures (T20-T31)  
coup de soleil (L55.-)  
érythème [dermite] dû (due) à la chaleur (L59.0)  
hyperthermie maligne due à une anesthésie (T88.3)

T67.0

**T67.0 Coup de chaleur et insolation**

*Comprend:* Chaleur:

- apoplexie
- pyrexie

Insolation  
Thermoplégie

**T67.1 Syncope due à la chaleur**

*Comprend:* Collapsus dû à la chaleur

**T67.2 Crampes dues à la chaleur****T67.3 Épuisement dû à la chaleur, dû à une déplétion hydrique**

*Comprend:* Prostration due à la chaleur, due à une déplétion (perte) hydrique  
*A l'exclusion de:* épuisement dû à la chaleur, dû à une déplétion (perte) de sel (T67.4)

**T67.4 Épuisement dû à la chaleur, dû à une déplétion de sel**

*Comprend:* Prostration due à la chaleur, due à une déplétion (perte) de sel (et d'eau)

**T67.5 Épuisement dû à la chaleur, sans précision**

*Comprend:* Prostration due à la chaleur SAI

**T67.6 Fatigue transitoire due à la chaleur****T67.7 Oedème dû à la chaleur****T67.8 Autres effets de la chaleur et de la lumière****T67.9 Effet de la chaleur et de la lumière, sans précision****T68****Hypothermie**

*Comprend:* Hypothermie accidentelle  
*A l'exclusion de:* gelure (T33-T35)  
hypothermie (du):

- consécutive à une anesthésie (T88.5)
- non associée à une température basse ambiante (R68.0)
- nouveau-né (P80.-)

**T69****Autres effets d'une température basse**

*A l'exclusion de:* gelure (T33-T35)

**T69.0 Main et pied d'immersion**

*Comprend:* Pied de tranchée

**T69.1 Engelures****T69.8 Autres effets précisés d'une température basse****T69.9 Effet d'une température basse, sans précision****T70****Effets de la pression atmosphérique et de la pression de l'eau****T70.0 Barotraumatisme de l'oreille**

*Comprend:* Effets sur l'oreille des changements de la pression atmosphérique ambiante ou de celle de l'eau  
Otite moyenne barotraumatique

**T70.1 Barotraumatisme des sinus**

*Comprend:* Effets sur les sinus des changements de la pression atmosphérique ambiante  
Sinusite barotraumatique

**T70.2 Effets de la haute altitude, autres et non précisés**

*Comprend:* Anoxie due à la haute altitude  
Barotraumatisme SAI  
Hypobaropathie  
Mal des montagnes  
Maladie des Alpes  
*A l'exclusion de:* polycythémie due à la haute altitude (D75.1)



**T70.3 Maladie des caissons [maladie de la décompression]**

*Comprend:* Maladie de l'air comprimé  
Paralysie des plongeurs

**T70.4 Effets des fluides à haute pression**

*Comprend:* Injection traumatique de fluide à haute pression (industrielle)

**T70.8 Autres effets de la pression atmosphérique et de la pression de l'eau**

*Comprend:* Syndrome dû au souffle d'une explosion

**T70.9 Effet de la pression atmosphérique et de la pression de l'eau, sans précision****T71 Asphyxie**

*Comprend:* Insuffisance d'oxygénation systémique due à:

- faible teneur en oxygène de l'air ambiant
- gêne mécanique à la respiration

Suffocation (par strangulation)

*A l'exclusion de:* anoxie due à la haute altitude (T70.2)

asphyxie due à:

- autres émanations, gaz et fumées (T59.-)
- inhalation d'aliments ou de corps étranger (T17.-)
- monoxyde de carbone (T58)

détresse respiratoire :

- chez le nouveau-né (P22.-)
- syndrome chez l'adulte (J80)

**T73 Effets d'autres privations****T73.0 Effets de la faim**

*Comprend:* Famine  
Privation de nourriture

**T73.1 Effets de la soif**

*Comprend:* Privation d'eau

**T73.2 Épuisement dû aux éléments****T73.3 Épuisement dû à un effort intensif**

*Comprend:* Surmenage physique

**T73.8 Autres effets dus à une privation****T73.9 Effet dû à une privation, sans précision****T74 Syndromes dus à de mauvais traitements**

Utiliser un code supplémentaire pour identifier le traumatisme récent.

**T74.0 Négligence ou abandon****T74.1 Sévices physiques**

*Comprend:* Bébé ou enfant battu SAI  
Femme battue SAI

**T74.2 Sévices sexuels****T74.3 Sévices psychologiques****T74.8 Autres syndromes dus à de mauvais traitements**

*Comprend:* Toutes formes associées

**T74.9 Syndrome dû à de mauvais traitements, sans précision**

*Comprend:* Effets de:

- sévices infligés à un adulte SAI
- sévices infligés à un enfant SAI

**T75 Effets d'autres causes externes**

*A l'exclusion de:* brûlures (électriques) (T20-T31)  
effets indésirables NCA (T78.-)

**T75.0 Effets de la foudre**

*Comprend:* Choc par la foudre  
Frappé par la foudre SAI

**T75.1 Noyade et submersion non mortelle**

*Comprend:* Crampe des nageurs  
Immersion

**T75.2 Effet des vibrations****T75.20\* Syndrome de marteau-pneumatique****T75.21\* Syndrome de vasospasme traumatique****T75.22\* Vertige dû aux infrasons****T75.28\* Autres effets des vibrations****T75.29\* Effets non précisés des vibrations****T75.3 Mal des transports**

*Comprend:* Cinépathie  
Mal de l'air  
Mal de mer

**T75.4 Effets du courant électrique**

*Comprend:* Choc dû au courant électrique  
Électrocution

**T75.8 Autres effets précisés de causes externes**

*Comprend:* Effets de:  
• apesanteur  
• forces de gravité [G] anormales

**T75.80\* Effets de forces de gravité [G] anormales****T75.81\* Effet de l'apesanteur****T75.88\* Autres effets précisés de causes externes****T78 Effets indésirables, non classés ailleurs**

*Note:* Cette catégorie doit être utilisée comme code principal afin d'identifier les effets indésirables de causes inconnues, indéterminées ou mal définies, non classés ailleurs. Elle peut être utilisée comme code supplémentaire pour le codage des causes multiples afin d'identifier les effets indésirables d'états classés ailleurs.

*A l'exclusion de:* complications de soins chirurgicaux et médicaux NCA (T80-T88)

**T78.0 Choc anaphylactique dû à une intolérance alimentaire****T78.00\* Choc anaphylactique dû aux arachides****T78.01\* Choc anaphylactique dû aux coquillages (crustacés)****T78.02\* Choc anaphylactique dû à d'autres poissons****T78.03\* Choc anaphylactique dû aux fruits et aux légumes****T78.04\* Choc anaphylactique dû aux fruits à écale et aux graines****T78.05\* Choc anaphylactique dû aux additifs alimentaires****T78.06\* Choc anaphylactique dû au lait et aux produits laitiers****T78.07\* Choc anaphylactique dû aux oeufs****T78.08\* Choc anaphylactique dû à d'autres produits alimentaires****T78.09\* Choc anaphylactique dû à des produits alimentaires non précisés**

**T78.1 Autre réaction d'intolérance alimentaire, non classée ailleurs**

*A l'exclusion de:* dermatite d'origine alimentaire (L27.2):

- contact avec la peau (L23.6, L24.6, L25.4)
- intoxications alimentaires bactériennes (A05.-)

**T78.2 Choc anaphylactique, sans précision**

*Comprend:* Anaphylaxie SAI  
Choc allergique SAI  
Réaction anaphylactique SAI

*A l'exclusion de:* choc anaphylactique dû à:

- effets indésirables d'une substance médicamenteuse appropriée et correctement administrée (T88.6)
- intolérance alimentaire (T78.0)
- sérique (T80.5)

**T78.3 Oedème angioneurotique**

*Comprend:* Oedème de Quincke  
Urticaire géante

*A l'exclusion de:* sérique (T80.6)  
urticaire (L50.-)

**T78.4 Allergie, sans précision**

*Comprend:* Hypersensibilité SAI  
Idiosyncrasie SAI  
Réaction allergique SAI  
Sensibilité aux agresseurs chimiques  
Syndrome allergique total

*A l'exclusion de:* réaction allergique SAI due à une substance médicamenteuse appropriée et correctement administrée (T88.7)  
types précisés de réaction allergique, tels que:

- dermatite (de) (L23-L25, L27.-)
- gastro-entérite et colite allergiques (K52.2)
- rhume des foins (J30.1)

**T78.8 Autres effets indésirables, non classés ailleurs****T78.9 Effet indésirable, sans précision**

*A l'exclusion de:* effet indésirable de soins chirurgicaux et médicaux SAI (T88.9)

**Certaines complications précoces des traumatismes (T79)****T79 Certaines complications précoces des traumatismes, non classées ailleurs**

*A l'exclusion de:* complications de soins chirurgicaux et médicaux NCA (T80-T88)  
détresse respiratoire :

- chez le nouveau-né (P22.-)
- syndrome chez l'adulte (J80)

survenant pendant ou à la suite de procédures médicales (T80-T88)

**T79.0 Embolie gazeuse (traumatique)**

*A l'exclusion de:* embolie gazeuse compliquant:

- avortement, grossesse extra-utérine ou molaire (O00-O07, O08.2)
- grossesse, accouchement et puerpéralité (O88.0)

**T79.1 Embolie graisseuse (traumatique)**

*A l'exclusion de:* embolie graisseuse compliquant:

- avortement, grossesse extra-utérine ou molaire (O00-O07, O08.2)
- grossesse, accouchement et puerpéralité (O88.8)

**T79.2 Hémorragie traumatique secondaire et récidivante****T79.3 Infection post-traumatique d'une plaie, non classée ailleurs**

Utiliser un code supplémentaire (B95-B97) pour identifier l'agent infectieux.

**T79.4**

**Choc traumatique**

*Comprend:* Choc (immédiat) (retardé) suite à un traumatisme

*A l'exclusion de:* choc:

- anaphylactique:
  - SAI (T78.2)
  - dû à:
    - intolérance alimentaire (T78.0)
    - sérum (T80.5)
    - substance médicamenteuse appropriée et correctement administrée (T88.6)
- anesthésique (T88.2)
- compliquant avortement, grossesse extra-utérine ou molaire (O00-O07, O08.3)
- électrique (T75.4)
- foudre (T75.0)
- non traumatique NCA (R57.-)
- obstétrical (O75.1)
- post-opératoire (T81.1)

**T79.5**

**Anurie traumatique**

*Comprend:* Insuffisance rénale après écrasement

Syndrome d'écrasement

**T79.6**

**Ischémie traumatique d'un muscle**

*Comprend:* Contracture ischémique de Volkmann  
 Syndrome de loge abdominale (traumatique)  
 Syndrome de loge musculaire

*A l'exclusion de:* syndrome de loge abdominal non traumatique (M62.2)  
 syndrome tibial antérieur (M76.8)

**T79.7**

**Emphysème sous-cutané d'origine traumatique**

*A l'exclusion de:* emphysème (sous-cutané) résultant d'une procédure (T81.81)

**T79.8**

**Autres complications précoces d'un traumatisme**

**T79.9**

**Complication précoce d'un traumatisme, sans précision**

## Complications de soins chirurgicaux et médicaux, non classées ailleurs (T80-T88)

Utiliser un code supplémentaire (B95-B97) pour identifier l'agent infectieux

Utiliser un code supplémentaire de cause externe (Chapitre XX) pour identifier les appareils utilisés et les détails concernant les circonstances.

*A l'exclusion de:* brûlures et corrosions dues à des substances à usage topique ou à une irradiation (T20-T32)  
complications chirurgicales au cours de la grossesse, de l'accouchement et de la puerpéralité (O00-O99)  
complications précisées classées ailleurs, telles que:

- complications associées à la fécondation artificielle (N98.-)
- fragments de cataracte (de cristallin) dans l'oeil après intervention pour cataracte (H59.80)
- lymphoedème après mastectomie (I97.2)
- mauvais résultats fonctionnels d'une colostomie (K91.4)
- syndrome post-chirurgical de l'anse borgne (K91.2)
- syndrome post-laminectomie NCA (M96.1)
- syndromes consécutifs à la chirurgie gastrique (K91.1)
- trouble fonctionnel après une chirurgie cardiaque ou dû à la présence d'une prothèse cardiaque (I97.0-I97.1)
- troubles de l'équilibre hydrique et électrolytique (E86-E87)

effets indésirables des drogues et médicaments (A00-R99, T78.-)  
intoxications et effets toxiques de médicaments et de produits chimiques (T36-T65)  
tout recours aux soins médicaux pour des états postopératoires en dehors de toute complication, tel que:

- état d'un orifice artificiel (Z93.-)
- mise en place et ajustement d'appareils de prothèse externe (Z44.-)
- obturation de stomies (Z43.-)

### T80

#### Complications consécutives à une injection thérapeutique, une perfusion et une transfusion

*Comprend:* Infusion

*A l'exclusion de:* rejet d'une greffe de moelle osseuse (T86.0)  
syndrome de détresse respiratoire aiguë post-transfusionnel (TRALI) (J95.81)

#### T80.0 Embolie gazeuse consécutive à une injection thérapeutique, une perfusion et une transfusion

#### T80.1 Complications vasculaires consécutives à une injection thérapeutique, une perfusion et une transfusion

*Comprend:*

Phlébite	}	consécutive à une injection thérapeutique, une perfusion et une transfusion
Thromboembolie		
Thrombophlébite		

*A l'exclusion de:* les états mentionnés quand ils sont précisés comme:

- dus à la mise en place de prothèses, implants et greffes (T82.8, T83.8, T84.8, T85.8)
- postintervention (T81.7)

#### T80.2 Infections consécutives à une injection thérapeutique, une perfusion et une transfusion

*Comprend:*

Infection	}	consécutif(ve) à une injection thérapeutique, perfusion et transfusion
Sepsie		

Utiliser un code supplémentaire afin d'identifier un choc septique (R57.2)

*A l'exclusion de:* hépatite post-transfusion (B16-B19)

les états mentionnés quand ils sont précisés comme:

- dus à la mise en place de prothèses, implants et greffes (T82.6-T82.7, T83.5-T83.6, T84.5-T84.7, T85.7)
- postintervention (T81.4)

#### T80.3 Réaction d'incompatibilité ABO

*Comprend:* Réaction à une incompatibilité de groupes sanguins lors d'une perfusion ou d'une transfusion  
Transfusion de sang incompatible

T80.4

**T80.4 Réaction d'incompatibilité Rh**

*Comprend:* Réaction due au facteur Rh à l'occasion d'une perfusion ou transfusion

**T80.5 Choc anaphylactique dû au sérum**

*A l'exclusion de:* choc:

- allergique SAI (T78.2)
- anaphylactique:
  - SAI (T78.2)
  - dû à des effets indésirables d'un médicament approprié et correctement administré (T88.6)

**T80.6 Autres réactions sériques**

*Comprend:* Intoxication par protéines  
Intoxication sérique  
Maladie sérique  
Rash sérique  
Urticaire sérique

*A l'exclusion de:* hépatite sérique (B16-B19)

**T80.8 Autres complications consécutives à une injection thérapeutique, une perfusion et une transfusion**

**T80.9 Complication consécutive à une injection thérapeutique, une perfusion et une transfusion, sans précision**

*Comprend:* Réaction à une transfusion SAI

**T81 Complications de procédures, non classées ailleurs**

*A l'exclusion de:* complication après:

- injection thérapeutique, perfusion et transfusion (T80.-)
  - vaccination (T88.0-T88.1)
- complications précisées classées ailleurs, telles que:
- complications de prothèses, implants et greffes (T82-T85)
  - dermites dues à des médicaments (L23.3, L24.4, L25.1, L27.0-L27.1)
  - échec et rejet d'organes et de tissus greffés (T86)
  - intoxications et effets toxiques de médicaments et de produits chimiques (T36-T65)
- effet indésirable d'un médicament SAI (T88.7)

**T81.0 Hémorragie et hématome compliquant une procédure, non classés ailleurs**

*Comprend:* Hémorragie de toute localisation, résultant d'une procédure

*A l'exclusion de:* hématome d'une plaie obstétricale (O90.2)  
hémorragie due aux prothèses, implants et greffes (T82.8, T83.8, T84.8, T85.8)

**T81.1 Choc pendant ou résultant d'une procédure, non classé ailleurs**

*Comprend:*

Choc (endotoxique) (hypovolémique) Collapsus SAI Choc postopératoire SAI	}	pendant ou résultant d'une procédure
---	---	--------------------------------------

Utiliser un code supplémentaire afin d'identifier un choc septique (R57.2)

*A l'exclusion de:* choc:

- anaphylactique:
  - SAI (T78.2)
  - dû à:
    - sérum (T80.5)
    - substance médicamenteuse appropriée et correctement administrée (T88.6)
- anesthésique (T88.2)
- après un avortement, ou une grossesse extra-utérine ou molaire (O00-O07)(O08.3)
- électrique (T75.4)
- obstétrical (O75.1)
- traumatique (T79.4)

**T81.2 Perforation et déchirure accidentelles au cours d'une procédure, non classées ailleurs***Comprend:*

Perforation accidentelle de:

- |  |   |     |   |  |   |                          |
|--|---|-----|---|--|---|--------------------------|
| <ul style="list-style-type: none"> <li>• nerf</li> <li>• organe</li> <li>• vaisseau sanguin</li> </ul> | } | par | } | <ul style="list-style-type: none"> <li>cathéter</li> <li>endoscope</li> <li>instrument</li> <li>sonde</li> </ul> | } | au cours d'une procédure |
|--|---|-----|---|--|---|--------------------------|

*A l'exclusion de:* complications précisées classées ailleurs, telles que syndrome de déchirure du ligament large [Allen-Masters] (N83.8)  
lésion par manoeuvre instrumentale, au cours d'un accouchement ou d'une césarienne (O70-O71)  
perforation ou déchirure causée par une prothèse ou un implant intentionnellement laissé dans une plaie opératoire (T82-T85)

**T81.3 Désunion d'une plaie opératoire, non classée ailleurs***Comprend:*

<ul style="list-style-type: none"> <li>Déhiscence</li> <li>Rupture</li> </ul>	}	d'une plaie opératoire
---	---	------------------------

*A l'exclusion de:* écoulement, fuite, anastomose (T81.83)

rupture de:

- anastomose (T81.83)
- suture de césarienne (O90.0)
- suture obstétricale du périnée (O90.1)

**T81.4 Infection après une procédure, non classée ailleurs***Comprend:*

Abscess

- |  |   |                  |
|--|---|------------------|
| <ul style="list-style-type: none"> <li>• intra-abdominal</li> <li>• plaie</li> <li>• sous-phrénique</li> <li>• suture</li> </ul> | } | postintervention |
|--|---|------------------|

Sepsie postintervention

Utiliser un code supplémentaire pour identifier d'autres manifestations d'infection, telle un abcès ou une sepsie  
Utiliser un code supplémentaire pour identifier un choc septique (R57.2)

*A l'exclusion de:* infection d'une plaie chirurgicale d'un moignon d'amputation ou de réimplantation d'une partie du corps (T87.0-, T87.1-, T87.201), (T87.4-)

infection d'une plaie chirurgicale obstétricale (O86.0)

infection due à:

- injection thérapeutique, perfusion et transfusion (T80.2)
- prothèses, implants et greffes (T82.6-T82.7)(T83.5-T83.6)(T84.5-T84.7)(T85.7)

infections précisées, classées ailleurs, telles que:

- cholangite (K83.02)
- pneumonie (J12-J18)

**T81.5 Corps étranger laissé accidentellement dans une cavité corporelle ou une plaie opératoire à la suite d'une procédure***A l'exclusion de:* occlusion ou perforation due à une prothèse ou un implant laissé intentionnellement dans le corps (T82.0-T82.5)(T83.0-T83.4)(T84.0-T84.4)(T85.0-T85.6)**T81.50\* Adhérences dues à un corps étranger laissé accidentellement dans une cavité corporelle ou une plaie opératoire à la suite d'une procédure****T81.51\* Occlusion due à un corps étranger laissé accidentellement dans une cavité corporelle ou une plaie opératoire à la suite d'une procédure****T81.52\* Perforation due à un corps étranger laissé accidentellement dans une cavité corporelle ou une plaie opératoire à la suite d'une procédure****T81.57\* Corps étranger laissé accidentellement dans une cavité corporelle ou une plaie opératoire à la suite d'une procédure, sans mention de complication****T81.58\* Autre complication précisée due à un corps étranger laissé accidentellement dans une cavité corporelle ou une plaie opératoire à la suite d'une procédure**

**T81.59\*** **Complication non précisée due à un corps étranger laissé accidentellement dans une cavité corporelle ou une plaie opératoire à la suite d'une procédure**

T81.59\*

**T81.6** **Réaction aiguë à une substance étrangère laissée accidentellement au cours d'une procédure**

*Comprend:* Péritonite:

- aseptique
- chimique

**T81.7** **Complications vasculaires à la suite d'une procédure, non classées ailleurs**

*Comprend:* Embolie gazeuse consécutive à une procédure NCA  
Utiliser un code supplémentaire pour identifier une embolie pulmonaire (I26.9) ou une thrombose veineuse profonde (TVP) (I80.2)

*A l'exclusion de:* embolie (complicant):

- avortement, grossesse extra-utérine ou molaire (O00-O07)(O08.2)
- consécutive à une injection thérapeutique, une perfusion et une transfusion (T80.0)
- dus à la mise en place de prothèses, implants et greffes (T82.8)(T83.8)(T84.8)(T85.8)
- grossesse, accouchement et puerpéralité (O88.-)
- traumatique (T79.0)

**T81.8** **Autres complications d'une procédure, non classées ailleurs**

*A l'exclusion de:* hyperthermie maligne due à une anesthésie (T88.3)  
hypothermie consécutive à une anesthésie (T88.5)

**T81.81\*** **Empysème (sous-cutané) résultant d'une procédure**

**T81.82\*** **Fistule post-opératoire persistante**

**T81.83\*** **Écoulement postopératoire**

*Comprend:* Anastomose (d'):

- déhiscence, désunion, rupture
- écoulement
- insuffisance

Écoulement (d') (de):

air	}	postopératoire
bile		

*A l'exclusion de:* écoulement:

- de:
  - liquide céphalorachidien après rachicentèse (ponction lombaire) (G97.0)
  - plaie opératoire, due à désunion, déhiscence, rupture (T81.3)
  - prothèses, implants ou greffes (T82-T85)
  - stomie (péristomial) (J95.02, K91.42, K91.45, K91.62, N99.52)
- dû à:
  - complication mécanique de:
    - matériel chirurgical non résorbable SAI (T85.6)
    - sutures permanentes (T85.6)
  - fistule post-opératoire persistante (T81.82)
  - perforation et déchirure accidentelles au cours d' une procédure (T81.2)

**T81.88\*** **Autres complications d'une procédure, non classées ailleurs**

*Comprend:* Complication d'un traitement par inhalation NCA  
Granulome de plaie opératoire (suture)

*A l'exclusion de:* pneumonie associée au ventilateur (PAV) (J95.88)

**T81.9** **Complication non précisée d'une procédure**

**T82** **Complications de prothèses, implants et greffes cardiaques et vasculaires**

*A l'exclusion de:* échec et rejet d'organes et de tissus greffés (T86.-)  
trouble fonctionnel dû à la présence d'une prothèse cardiaque (I97.1)



**T82.0 Complication mécanique d'une prothèse valvulaire cardiaque***Comprend:*

Déplacement	} dû (due) à une prothèse valvulaire cardiaque
Fuite	
Malposition	
Obstruction mécanique	
Perforation	
Protrusion	
Rupture (mécanique)	

**T82.1 Complication mécanique d'un appareil cardiaque électronique***Comprend:* États mentionnés en T82.0 dus à:

- électrodes
- générateur d'impulsions (pile)

**T82.2 Complication mécanique d'un pontage coronarien et d'une greffe valvulaire cardiaque***Comprend:* États mentionnés en T82.0 dus à un pontage coronarien et une greffe valvulaire cardiaque**T82.3 Complication mécanique d'autres greffes vasculaires***Comprend:* États mentionnés en T82.0 dus à:

- greffe (de la bifurcation) aortique (remplacement)
- greffe artérielle (de la carotide) (de la fémorale) (pontage)

**T82.4 Complication mécanique d'un cathéter vasculaire de dialyse***Comprend:* États mentionnés en T82.0 dus à un cathéter vasculaire de dialyse*A l'exclusion de:* complication mécanique d'un cathéter de dialyse intrapéritonéale (T85.6)**T82.5 Complication mécanique d'autres prothèses et implants cardiaques et vasculaires***Comprend:* États mentionnés en T82.0 dus à:

- appareil de type parapluie
- ballonnet (contre-pulsation)
- cathéter de perfusion
- coeur artificiel
- fistule artério-veineuse créée chirurgicalement
- shunt artério-veineux créé chirurgicalement

*A l'exclusion de:* complication mécanique d'un cathéter de perfusion péridurale et sous-durale (T85.6)**T82.6 Infection et réaction inflammatoire dues à une prothèse valvulaire cardiaque**

Utiliser un code supplémentaire pour identifier l'infection spécifique

Utiliser un code supplémentaire pour identifier un choc septique (R57.2)

**T82.7 Infection et réaction inflammatoire dues à d'autres prothèses, implants et greffes cardiaques et vasculaires****T82.70\*** Infection et réaction inflammatoire dues à un cathéter veineux central*Comprend:* Infection due à:

- cathéter central introduit par voie centrale (CCIVC) (fémorale) (jugulaire) (sous-clavière)
- cathéter central introduit par voie périphérique (CCIVP)
- cathéter veineux central totalement implanté (Port a cath)
- cathéter veineux central tunnelisé

**T82.700\*** Infection et réaction inflammatoire locale dues à un cathéter veineux central*Comprend:* Infection (au) (du):

- port ou réservoir
- site d'insertion ou de sortie
- tunnellaire

Utiliser un code supplémentaire pour identifier l'infection spécifique, telle une cellulite

**T82.701\*** Infection et réaction inflammatoire sanguine dues à un cathéter veineux central*Comprend:* Infections liées aux cathéters intravasculaires centraux (IRCIC)

Utiliser un code supplémentaire afin d'identifier un choc septique (R57.2)

Utiliser un code supplémentaire pour identifier une sepsie

**T82.709\*** Infection et réaction inflammatoire dues à un cathéter veineux central, sans précision*Comprend:* Infection de la voie centrale SAI

**T82.79\*** Infection et réaction inflammatoire dues à des prothèses, implants et greffes cardiaques et vasculaires, autres et non précisées*Comprend:* Infection de voie SAI

Utiliser un code supplémentaire afin d'identifier un choc septique (R57.2)

Utiliser un code supplémentaire pour identifier l'infection spécifique, telle une cellulite ou une sepsie

**T82.8** Autres complications précisées de prothèses, implants et greffes cardiaques et vasculaires*Comprend:*

Douleur  
Embolie  
Fibrose  
Hémorragie  
Sténose  
Thrombose

} due à prothèses, implants et greffes cardiaques et vasculaires

**T82.9** Complication d'une prothèse, d'un implant et d'une greffe cardiaques et vasculaires, sans précision**T83** Complications de prothèses, implants et greffes génito-urinaires*A l'exclusion de:* échec et rejet d'organes et de tissus greffés (T86.-)**T83.0** Complication mécanique d'une sonde urinaire (à demeure)*Comprend:* États mentionnés en T82.0 dus à:

- cathéter:
  - cystostomie
  - urétrale, à demeure

**T83.1** Complication mécanique d'autres prothèses et implants urinaires*Comprend:* États mentionnés en T82.0 dus à:

- urinaire:
  - endoprothèse [stent, tuteur]
  - implant au niveau du sphincter
  - stimulateur électronique

**T83.2** Complication mécanique d'une greffe d'organe urinaire*Comprend:* États mentionnés en T82.0 dus à une greffe d'organe urinaire**T83.3** Complication mécanique d'un dispositif intra-utérin contraceptif*Comprend:* États mentionnés en T82.0 dus à un dispositif intra-utérin contraceptif**T83.4** Complication mécanique d'autres prothèses, implants et greffes de l'appareil génital*Comprend:* États mentionnés en T82.0 dus à une prothèse (implantée) du pénis**T83.5** Infection et réaction inflammatoire dues à une prothèse, un implant et une greffe de l'appareil urinaire

Utiliser un code supplémentaire pour identifier l'infection spécifique

Utiliser un code supplémentaire pour identifier un choc septique (R57.2)

**T83.6** Infection et réaction inflammatoire dues à une prothèse, un implant et une greffe de l'appareil génital

Utiliser un code supplémentaire pour identifier l'infection spécifique

Utiliser un code supplémentaire pour identifier un choc septique (R57.2)

**T83.8** Autres complications de prothèses, implants et greffes de l'appareil génito-urinaire*Comprend:* États mentionnés en T82.8 dus à des prothèses, implants et greffes de l'appareil génito-urinaire**T83.9** Complication d'une prothèse, d'un implant et d'une greffe de l'appareil génito-urinaire, sans précision**T84** Complications de prothèses, implants et greffes orthopédiques internes*A l'exclusion de:* échec et rejet d'organes et de tissus greffés (T86.-)

fracture osseuse après mise en place d'une prothèse orthopédique, d'une prothèse articulaire ou d'une plaque d'ostéosynthèse (M96.6-)

- T84.0**      **Complication mécanique d'une prothèse articulaire interne**  
*Comprend:*    États mentionnés en T82.0 dus à une prothèse articulaire
- T84.00\***    **Complication mécanique d'une prothèse de l'épaule**
- T84.01\***    **Complication mécanique d'une prothèse du coude**
- T84.02\***    **Complication mécanique due à une prothèse du poignet, du carpe et de la zone interphalangienne**
- T84.03\***    **Complication mécanique d'une prothèse de la hanche**
- T84.030\***   **Complication mécanique d' une prothèse de la hanche, laxité**  
*Comprend:*    Déplacement (migration) de la prothèse  
                     Laxité aseptique
- T84.031\***   **Complication mécanique d' une prothèse de la hanche, instabilité**  
*Comprend:*    Luxation (complète) (partielle)  
                     Subluxation
- T84.032\***   **Complication mécanique d' une prothèse de la hanche, usure de la surface de l'appui articulaire**  
*Comprend:*    Usure (de) (du):  
                     • l'appui  
                     • la surface  
                     • polyéthylène
- T84.033\***   **Complication mécanique d' une prothèse de la hanche, bris et dissociation**  
*Comprend:*    Décollement (séparation) de la tête fémorale du tourillon  
                     Découplage des composants de la prothèse  
                     Fracture de l'implant (tout composant)  
                     Implant prothétique articulaire brisé  
*A l'exclusion de:* fracture périprothétique osseuse (M96.60)
- T84.034\***   **Complication mécanique d' une prothèse de la hanche, ostéolyse autour de la prothèse articulaire**  
*Comprend:*    Ostéolyse périprothétique
- T84.035\***   **Complication mécanique d' une prothèse de la hanche, destruction ou usure du cartilage de l'articulation**  
*Comprend:*    Érosion acétabulaire
- T84.038\***   **Complication mécanique d' une prothèse de la hanche, autre**  
*Comprend:*    Défaut d'alignement de la prothèse  
                     Malposition (axiale, rotationnelle) de la prothèse
- T84.039\***   **Complication mécanique d' une prothèse de la hanche, non précisée**  
*Comprend:*    Échec d'implant SAI
- T84.04\***    **Complication mécanique d'une prothèse du genou**
- T84.040\***   **Complication mécanique d' une prothèse du genou, laxité**  
*Comprend:*    Déplacement (migration) de la prothèse  
                     Laxité aseptique
- T84.041\***   **Complication mécanique d' une prothèse du genou, instabilité**  
*Comprend:*    Luxation (complète) (partielle)  
                     Malposition ou instabilité de la rotule en présence d'une prothèse du genou  
                     Subluxation
- T84.042\***   **Complication mécanique d' une prothèse du genou, usure de la surface de l'appui articulaire**  
*Comprend:*    Usure (de) (du):  
                     • l'appui  
                     • la surface  
                     • polyéthylène

- T84.043\*** **Complication mécanique d' une prothèse du genou, bris et dissociation**  
*Comprend:* Décollement (séparation) de la tige du plateau tibial  
 Découplage des composants de la prothèse  
 Fracture de l'implant (tout composant)  
 Implant prothétique articulaire brisé  
*A l'exclusion de:* fracture périprothétique osseuse (M96.60)
- T84.044\*** **Complication mécanique d' une prothèse du genou, ostéolyse autour de la prothèse articulaire**  
*Comprend:* Ostéolyse périprothétique
- T84.045\*** **Complication mécanique d' une prothèse du genou, destruction ou usure du cartilage de l'articulation**
- T84.048\*** **Complication mécanique d' une prothèse du genou, autre**  
*Comprend:* Défaut d'alignement de la prothèse  
 Malposition (axiale, rotationnelle) de la prothèse
- T84.049\*** **Complication mécanique d' une prothèse du genou, non précisée**  
*Comprend:* Échec d'implant SAI
- T84.05\*** **Complication mécanique d'une prothèse de la cheville et du tarse**
- T84.08\*** **Complication mécanique d'une prothèse d'une autre articulation**
- T84.09\*** **Complication mécanique d'une prothèse d'une articulation non précisée**
- T84.1** **Complication mécanique d' un appareil de fixation interne d' os d' un membre**  
*Comprend:* États mentionnés en T82.0 dus à une prothèse interne de fixation d'os d'un membre
- T84.10\*** **Complication mécanique d' un appareil de fixation interne de l' humérus**
- T84.11\*** **Complication mécanique d'un appareil de fixation interne du radius et du cubitus**
- T84.12\*** **Complication mécanique d' un appareil de fixation interne des os de la main**
- T84.13\*** **Complication mécanique d' un appareil de fixation interne du fémur**
- T84.14\*** **Complication mécanique d' un appareil de fixation interne du tibia et du péroné**
- T84.15\*** **Complication mécanique d' un appareil de fixation interne des os du pied**
- T84.19\*** **Complication mécanique d' un appareil de fixation interne d'os d'un membre SAI**
- T84.2** **Complication mécanique d' un appareil de fixation interne d' autres os**  
*Comprend:* États mentionnés en T82.0 dus à une prothèse interne de fixation d'autres os
- T84.20\*** **Complication mécanique d' un appareil de fixation interne du crâne**
- T84.21\*** **Complication mécanique d' un appareil de fixation interne du maxillaire**
- T84.22\*** **Complication mécanique d' un appareil de fixation interne de la mâchoire**
- T84.23\*** **Complication mécanique d' un appareil de fixation interne des vertèbres spinales**
- T84.24\*** **Complication mécanique d' un appareil de fixation interne du bassin**
- T84.28\*** **Complication mécanique d' un appareil de fixation interne d' autres os**
- T84.3** **Complication mécanique d' autres appareils, implants et greffes des os**  
*Comprend:* États mentionnés en T82.0 dus à:  
 • greffe d'os  
 • stimulateur osseux électronique
- T84.4** **Complications mécaniques d'autres appareils, implants et greffes orthopédiques internes**  
*Comprend:* États mentionnés en T82.0 dus à une greffe de muscle et de tendon
- T84.5** **Infection et réaction inflammatoire dues à une prothèse articulaire interne**  
 Utiliser un code supplémentaire pour identifier l'infection spécifique  
 Utiliser un code supplémentaire pour identifier un choc septique (R57.2)
- T84.50\*** **Infection et réaction inflammatoire dues à une prothèse de l'épaule**
- T84.51\*** **Infection et réaction inflammatoire dues à une prothèse du coude**

- T84.52\*** Infection et réaction inflammatoire dues à une prothèse du poignet, du carpe et de la zone interphalangienne
- T84.53\*** Infection et réaction inflammatoire dues à une prothèse de la hanche
- T84.54\*** Infection et réaction inflammatoire dues à une prothèse du genou
- T84.55\*** Infection et réaction inflammatoire dues à une prothèse de la cheville et du tarse
- T84.58\*** Infection et réaction inflammatoire dues à une prothèse d'une autre articulation
- T84.59\*** Infection et réaction inflammatoire dues à une prothèse d'une articulation non précisée
- T84.6** Infection et réaction inflammatoire dues à un appareil de fixation interne [toute localisation]  
Utiliser un code supplémentaire pour identifier l'infection spécifique  
Utiliser un code supplémentaire pour identifier un choc septique (R57.2)
- T84.60\*** Infection et réaction inflammatoire dues à un appareil de fixation interne de l'humérus
- T84.61\*** Infection et réaction inflammatoire dues à un appareil de fixation interne du radius et du cubitus
- T84.62\*** Infection et réaction inflammatoire dues à un appareil de fixation interne des os de la main
- T84.63\*** Infection et réaction inflammatoire dues à un appareil de fixation interne du fémur
- T84.64\*** Infection et réaction inflammatoire dues à un appareil de fixation interne du tibia et du péroné
- T84.65\*** Infection et réaction inflammatoire dues à un appareil de fixation interne des os du pied
- T84.68\*** Infection et réaction inflammatoire dues à un appareil de fixation interne des os d'un autre site
- T84.69\*** Infection et réaction inflammatoire dues à un appareil de fixation interne des os d'un membre SAI
- T84.7** Infection et réaction inflammatoire dues à d'autres prothèses, implants et greffes orthopédiques internes  
Utiliser un code supplémentaire pour identifier l'infection spécifique  
Utiliser un code supplémentaire pour identifier un choc septique (R57.2)
- T84.8** **Autres complications de prothèses, implants et greffes orthopédiques internes**  
*Comprend:* États mentionnés en T82.8 dus à des prothèses, implants et greffes orthopédiques internes
- T84.9** **Complication d'une prothèse, d'un implant et d'une greffe orthopédiques internes, sans précision**

**T85****Complications d'autres prothèses, implants et greffes internes**

*A l'exclusion de:* échec et rejet d'organes et de tissus greffés (xénogreffe) (homogreffe) (allogreffe) (T86.-)

- T85.0** **Complication mécanique d'un shunt ventriculaire intracrânien (communiquant)**  
*Comprend:* États mentionnés en T82.0 dus à un shunt ventriculaire intracrânien (communiquant)
- T85.1** **Complication mécanique de l'implantation d'un stimulateur électronique du système nerveux**  
*Comprend:* États mentionnés en T82.0 dus à un neurostimulateur électronique (électrode) de:
  - cerveau
  - moelle épinière
  - nerf périphérique
- T85.2** **Complication mécanique d'une lentille intraoculaire**  
*Comprend:* États mentionnés en T82.0 dus à une lentille intraoculaire
- T85.3** **Complication mécanique d'autres prothèses, implants et greffes oculaires**  
*Comprend:* États mentionnés en T82.0 dus à:
  - greffe de cornée
  - prothèse oculaire
- T85.4** **Complication mécanique d'une prothèse et d'un implant mammaires**  
*Comprend:* États mentionnés en T82.0 dus à une prothèse et un implant mammaires

T85.5

**T85.5 Complication mécanique de prothèses, implants et greffes gastro-intestinaux**

*Comprend:* États mentionnés en T82.0 dus à:

- appareil anti-reflux oesophagien
- prothèse des voies biliaires

**T85.6 Complication mécanique d'autres prothèses, implants et greffes internes précisés**

*Comprend:* États mentionnés en T82.0 dus à:

- cathéter de dialyse intrapéritonéale
- cathéter de perfusion péridurale et sous-durale
- matériel chirurgical non résorbable SAI
- sutures permanentes

*A l'exclusion de:* complication mécanique de suture permanente (fils métalliques) utilisée dans la réparation osseuse (T84.1-T84.2-)

**T85.7 Infection et réaction inflammatoire dues à d'autres prothèses, implants et greffes internes**

Utiliser un code supplémentaire pour identifier l'infection spécifique

Utiliser un code supplémentaire pour identifier un choc septique (R57.2)

**T85.8 Autres complications de prothèses, implants et greffes internes, non classées ailleurs**

*Comprend:* États mentionnés en T82.8 dus à des prothèses, implants et greffes internes NCA

**T85.9 Complication d'une prothèse, d'un implant et d'une greffe internes, sans précision**

*Comprend:* Complication d'une prothèse, d'un implant et d'une greffe internes SAI

**T86****Échec et rejet d'organes et de tissus greffés**

*A l'exclusion de:* hémorragie et hématome compliquant une intervention (T81.0)  
infection après une intervention (T81.4)

**T86.0 Rejet d'une greffe de moelle osseuse**

*Comprend:* Réaction ou maladie du greffon contre l'hôte

**T86.000\* Rejet d'une greffe de moelle osseuse****T86.001\* Réaction ou maladie du greffon contre l'hôte****T86.1 Échec et rejet d'une greffe de rein****T86.100\* Rejet d'une greffe de rein****T86.101\* Échec d'une greffe de rein****T86.2 Échec et rejet d'une greffe de coeur**

*A l'exclusion de:* complication de coeur artificiel (T82.5)  
Complication de greffe coeur-poumon (T86.3)

**T86.200\* Rejet d'une greffe de coeur****T86.201\* Échec d'une greffe de coeur****T86.3 Échec et rejet d'une greffe coeur-poumon****T86.300\* Rejet d'une greffe coeur-poumon****T86.301\* Échec d'une greffe coeur-poumon****T86.4 Échec et rejet d'une greffe de foie****T86.400\* Rejet d'une greffe de foie****T86.401\* Échec d'une greffe de foie**

**T86.8 Échec et rejet d'autres organes et tissus greffés***Comprend:* Échec ou rejet d'une greffe (homogreffe) (xéno greffe) de:

- intestin
- os (allogreffe) (homogreffe)
- pancréas
- peau (allogreffe) (homogreffe) (xéno greffe)
- poumon

T86.8 Échec et rejet d'autres organes et tissus greffés	Rejet	Échec
T86.80 Échec et rejet d'une greffe de poumon	T86.800*	T86.801*
T86.81 Échec et rejet d'une greffe du pancréas (et du duodénum)	T86.810*	T86.811*
T86.82 Échec et rejet d'une greffe d'os/d'un volet osseux	T86.820*	T86.821*
T86.83 Échec et rejet d'une greffe de cornée	T86.830*	T86.831*
T86.84 Échec et rejet d'une greffe de tissu mou ou d'un lambeau de tissu mou (peau, muscle, fascia, tendon, muqueuse)	T86.840*	T86.841*
T86.88 Échec et rejet d'un autre tissu greffé	T86.880*	T86.881*

**T86.9 Échec et rejet d'un organe et d'un tissu greffés non précisés****T87 Complications propres à une réimplantation et à une amputation****T87.0 Complication d'une réimplantation de (ou d'une partie de) membre supérieur**

T87.0 Complication d'une réimplantation de (ou d'une partie de) membre supérieur	Rejet	Infection	Autre complication	Complication non précisée
T87.00 Complication survenant au-dessus du site de réimplantation du coude	T87.000*	T87.001*	T87.008*	T87.009*
T87.01 Complication survenant au-dessous du site de réimplantation du coude	T87.010*	T87.011*	T87.018*	T87.019*
T87.02 Complication survenant au-dessous du site de réimplantation du poignet	T87.020*	T87.021*	T87.028*	T87.029*
T87.09 Complication de la réimplantation d'un membre supérieur, niveau (d'insertion) non précisé	T87.090*	T87.091*	T87.098*	T87.099*

**T87.1 Complications d'une réimplantation de (ou d'une partie de) membre inférieur**

T87.1 Complications d'une réimplantation de (ou d'une partie de) membre inférieur	Rejet	Infection	Autre complication	Complication non précisée
T87.10 Complications survenant au-dessus du site de réimplantation du genou	T87.100*	T87.101*	T87.108*	T87.109*
T87.11 Complication survenant au-dessous du site de réimplantation du genou	T87.110*	T87.111*	T87.118*	T87.119*
T87.12 Complication survenant au-dessous du site de réimplantation de la cheville	T87.120*	T87.121*	T87.128*	T87.129*
T87.19 Complication de la réimplantation d'un membre inférieur, niveau (d'insertion) non précisé	T87.190*	T87.191*	T87.198*	T87.199*

**T87.2 Complications d'une réimplantation d'une autre partie du corps***Comprend:* Complications de la réimplantation d'une oreille, du nez, du pénis**T87.200\* Rejet d'une réimplantation d'une autre partie du corps****T87.201\* Infection d'une réimplantation d'une autre partie du corps****T87.208\* Autre complication d'une réimplantation d'une autre partie du corps****T87.209\* Complication non précisée d'une réimplantation d'une autre partie du corps****T87.3 Névrome sur moignon d'amputation****T87.30\* Névrome sur moignon d'amputation interscapulo-thoracique (partie antérieure)****T87.31\* Névrome sur moignon d'amputation au-dessus du coude****T87.32\* Névrome sur moignon d'amputation au-dessous du coude****T87.35\* Névrome sur moignon d'amputation transpélvien (partie postérieure)**

T87.36\*

- T87.36\* Névrome sur moignon d'amputation au-dessus du genou
- T87.37\* Névrome sur moignon d'amputation au-dessous du genou
- T87.38\* Névrome sur autre moignon d'amputation
- T87.39\* Névrome sur moignon d'amputation non précisé
- T87.4 Infection d'un moignon d'amputation
- T87.40\* Infection d'un moignon d'amputation interscapulo-thoracique (partie antérieure)
- T87.41\* Infection d'un moignon d'amputation au-dessus du coude
- T87.42\* Infection d'un moignon d'amputation au-dessous du coude
- T87.45\* Infection d'un moignon d'amputation transpélvien (partie postérieure)
- T87.46\* Infection d'un moignon d'amputation au-dessus du genou
- T87.47\* Infection d'un moignon d'amputation au-dessous du genou
- T87.48\* Infection d'un autre moignon d'amputation
- T87.49\* Infection d'un moignon d'amputation, sans précision
- T87.5 Nécrose d'un moignon d'amputation
- T87.50\* Nécrose d'un moignon d'amputation interscapulo-thoracique (partie antérieure)
- T87.51\* Nécrose d'un moignon d'amputation au-dessus du coude
- T87.52\* Nécrose d'un moignon d'amputation au-dessous du coude
- T87.55\* Nécrose d'un moignon d'amputation transpélvien (partie postérieure)
- T87.56\* Nécrose d'un moignon d'amputation au-dessus du genou
- T87.57\* Nécrose d'un moignon d'amputation au-dessous du genou
- T87.58\* Nécrose d'un autre moignon d'amputation
- T87.59\* Nécrose d'un moignon d'amputation, sans précision
- T87.6 **Complications autres et non précisées au niveau d'un moignon d'amputation**  
*Comprend:* Moignon d'amputation:
  - contracture (flexion)(de l'articulation la plus proche)
  - hématome
  - oedème*A l'exclusion de:* syndrome du membre fantôme (G54.6-G54.7)
- T87.60\* **Complications autres et non précisées au niveau d'un moignon d'amputation interscapulo-thoracique (partie antérieure)**
- T87.61\* **Complications autres et non précisées au niveau d'un moignon d'amputation au-dessus du coude**
- T87.62\* **Complications autres et non précisées au niveau d'un moignon d'amputation au-dessous du coude**
- T87.65\* **Complications autres et non précisées au niveau d'un moignon d'amputation transpélvien (partie postérieure)**
- T87.66\* **Complications autres et non précisées au niveau d'un moignon d'amputation au-dessus du genou**
- T87.67\* **Complications autres et non précisées au niveau d'un moignon d'amputation au-dessous du genou**
- T87.68\* **Complications autres et non précisées au niveau d'un autre moignon d'amputation**
- T87.69\* **Complications autres et non précisées au niveau d'un moignon d'amputation, sans précision**



**T88****Autres complications de soins chirurgicaux et médicaux, non classées ailleurs**

*A l'exclusion de:* complications après:

- injection thérapeutique, perfusion et transfusion (T80.-)
  - procédure NCA (T81.-)
- complications précisées classées ailleurs, telles que:
- complications dues à:
    - anesthésie au cours de:
      - grossesse (O29.-)
      - puerpéralité (O89.-)
      - travail et accouchement (O74.-)
    - chirurgie ou procédures obstétricales (O75.4)
    - prothèses, implants et greffes (T82-T85)
  - dermites dues à des médicaments (L23.3)(L24.4)(L25.1)(L27.0-L27.1)
  - intoxications et effets toxiques de médicaments et de produits chimiques (T36-T65)
- perforation ou déchirure accidentelle au cours d'une procédure (T81.2)

**T88.0 Infection consécutive à vaccination**

*Comprend:* Sepsie consécutive à vaccination

Utiliser un code supplémentaire pour identifier un choc septique (R57.2)

**T88.1 Autres complications consécutives à vaccination, non classées ailleurs**

*Comprend:* Éruption consécutive à vaccination

*A l'exclusion de:* arthropathie post-vaccinale (M02.2)

- autres réactions sériques (T80.6)  
choc anaphylactique dû au sérum (T80.5)  
encéphalite post-vaccinale (G04.0)

**T88.2 Choc anesthésique**

*Comprend:* Choc anesthésique dû à une substance appropriée et correctement administrée

*A l'exclusion de:* choc postopératoire SAI (T81.1)

complications d'une anesthésie (au cours de):

- grossesse (O29.-)
- par surdosage ou administration d'une substance erronée (T36-T50)
- puerpéralité (O89.-)
- travail et accouchement (O74.-)

**T88.3 Hyperthermie maligne due à une anesthésie****T88.4 Échec ou difficulté d'intubation****T88.5 Autres complications de l'anesthésie**

*Comprend:* Hypothermie consécutive à une anesthésie

**T88.6 Choc anaphylactique dû à des effets indésirables d'une substance médicamenteuse appropriée et correctement administrée**

*A l'exclusion de:* choc anaphylactique dû au sérum (T80.5)

**T88.7 Effet indésirable d'un médicament, sans précision**

*Comprend:*

- |  |   |   |
|--|---|---|
| <ul style="list-style-type: none"> <li>Effet indésirable dû à</li> <li>Hypersensibilité à</li> <li>Idiosyncrasie due à</li> <li>Réaction allergique à</li> </ul> | } | substance médicamenteuse appropriée et correctement administrée |
| Substance médicamenteuse:  |   |   |
| <ul style="list-style-type: none"> <li>• hypersensibilité SAI</li> <li>• réaction SAI</li> </ul>   |   |   |

*A l'exclusion de:* effets indésirables précisés d'agents médicaux (A00-R99)(T80-T88.6)(T88.8)

**T88.8 Autres complications précisées de soins médicaux et chirurgicaux, non classées ailleurs**

*Comprend:* Paraffinome

**T88.9 Complication de soins chirurgicaux et médicaux, sans précision**

*A l'exclusion de:* effet indésirable SAI (T78.9)

## Séquelles de lésions traumatiques, d'empoisonnements et d'autres conséquences de causes externes (T90-T98)

*Note:* Les catégories (T90-T98) doivent être utilisées pour indiquer des états classés en (S00-S99) et (T00-T88), comme la cause d'effets tardifs, qui sont eux-mêmes classés ailleurs. Les « séquelles » comprennent celles qui sont précisées comme telles, ou comme effets tardifs, et celles présentes une année ou plus après la lésion traumatique aiguë.

Ne doivent pas être utilisées pour empoisonnement chronique et exposition nocive. Ceux-ci doivent être codés à empoisonnement et exposition nocive.

### **T90** Séquelles de lésions traumatiques de la tête

#### **T90.0** Séquelles de lésion traumatique superficielle de la tête

*Comprend:* Séquelles de lésions classées en (S00.-)

#### **T90.1** Séquelles de plaie ouverte de la tête

*Comprend:* Séquelles de lésions classées en (S01.-)

#### **T90.2** Séquelles d'une fracture du crâne ou des os de la face

*Comprend:* Séquelles de lésions classées en (S02.-)

#### **T90.3** Séquelles de lésion traumatique de nerfs crâniens

*Comprend:* Séquelles de lésions classées en (S04.-)

#### **T90.4** Séquelles de lésion traumatique de l'oeil et de l'orbite

*Comprend:* Séquelles de lésions classées en (S05.-)

#### **T90.5** Séquelles de lésion traumatique intracrânienne

*Comprend:* Séquelles de lésions classées en (S06.-)

#### **T90.8** Séquelles d'autres lésions traumatiques précisées de la tête

*Comprend:* Séquelles de lésions classées en (S03.-), (S07-S08) et (S09.0-S09.8)

#### **T90.9** Séquelles de lésion traumatique de la tête, sans précision

*Comprend:* Séquelles de lésions classées en (S09.9)

### **T91** Séquelles de lésions traumatiques du cou et du tronc

#### **T91.0** Séquelles de lésion traumatique superficielle et de plaie ouverte du cou et du tronc

*Comprend:* Séquelles de lésions classées en (S10-S11), (S20-S21), (S30-S31) et (T09.0-T09.1)

#### **T91.1** Séquelles d'une fracture du rachis

*Comprend:* Séquelles de lésions classées en (S12.-), (S22.0-S22.1), (S32.0), (S32.7) et (T08)

#### **T91.2** Séquelles d'autres fractures du thorax et du bassin

*Comprend:* Séquelles de lésions classées en (S22.2-S22.9), (S32.1-S32.5) et (S32.8)

#### **T91.3** Séquelles de lésion traumatique de la moelle épinière

*Comprend:* Séquelles de lésions classées en (S14.0-S14.1), (S24.0-S24.1), (S34.0-S34.1)

#### **T91.4** Séquelles de lésion traumatique d'organes intrathoraciques

*Comprend:* Séquelles de lésions classées en (S26-S27)

#### **T91.5** Séquelles de lésion traumatique d'organes intra-abdominaux et pelviens

*Comprend:* Séquelles de lésions classées en (S36-S37)

#### **T91.8** Séquelles d'autres lésions traumatiques précisées du cou et du tronc

*Comprend:* Séquelles de lésions classées en (S13.-), (S14.2-S14.6), (S15-S18), (S19.7-S19.8), (S23.-), (S24.2-S24.6), (S25.-), (S28.-), (S29.0-S29.8), (S33.-), (S34.2-S34.8), (S35.-), (S38.-), (S39.0-S39.8) et (T09.5, T09.8)

#### **T91.9** Séquelles de lésion traumatique du cou et du tronc, sans précision

*Comprend:* Séquelles de lésions classées en (S19.9), (S29.9), (S39.9) et (T09.9)

**T92** Séquelles de lésions traumatiques du membre supérieur**T92.0** Séquelles de plaie ouverte du membre supérieur

*Comprend:* Séquelles de lésions classées en (S41.-), (S51.-), (S61.-) et (T11.1)

**T92.1** Séquelles d'une fracture du bras et de l'avant-bras

*Comprend:* Séquelles de lésions classées en (S42.-), (S52.-) et (T10)

**T92.2** Séquelles d'une fracture au niveau du poignet et de la main

*Comprend:* Séquelles de lésions classées en (S62.-)

**T92.3** Séquelles d'une luxation, entorse et foulure du membre supérieur

*Comprend:* Séquelles de lésions classées en (S43.-), (S53.-), (S63.-) et (T11.2)

**T92.4** Séquelles d'une lésion traumatique de nerfs du membre supérieur

*Comprend:* Séquelles de lésions classées en (S44.-), (S54.-), (S64.-) et (T11.3)

**T92.5** Séquelles d'une lésion traumatique de muscles et de tendons du membre supérieur

*Comprend:* Séquelles de lésions classées en (S46.-), (S56.-), (S66.-) et (T11.5)

**T92.6** Séquelles d'écrasement et d'amputation traumatiques du membre supérieur

*Comprend:* Séquelles de lésions classées en (S47-S48), (S57-S58), (S67-S68) et (T11.6)

**T92.8** Séquelles d'autres lésions traumatiques précisées du membre supérieur

*Comprend:* Séquelles de lésions classées en (S40.-), (S45.-), (S49.7-S49.8), (S50.-), (S55.-), (S59.7-S59.8), (S60.-), (S65.-), (S69.7-S69.8), (T11.0), (T11.4) et (T11.8)

**T92.9** Séquelles de lésion traumatique du membre supérieur, sans précision

*Comprend:* Séquelles de lésions classées en (S49.9), (S59.9), (S69.9) et (T11.9)

**T93** Séquelles de lésions traumatiques du membre inférieur**T93.0** Séquelles de plaie ouverte du membre inférieur

*Comprend:* Séquelles de lésions classées en (S71.-), (S81.-), (S91.-) et (T13.1)

**T93.1** Séquelles d'une fracture du fémur

*Comprend:* Séquelles de lésions classées en (S72.-)

**T93.2** Séquelles d'autres fractures du membre inférieur

*Comprend:* Séquelles de lésions classées en (S82.-), (S92.-) et (T12)

**T93.3** Séquelles de luxation, entorse et foulure du membre inférieur

*Comprend:* Séquelles de lésions classées en (S73.-), (S83.-) et (S93.-) (T13.2)

**T93.4** Séquelles de lésion traumatique de nerfs du membre inférieur

*Comprend:* Séquelles de lésions classées en (S74.-), (S84.-) et (S94.-) (T13.3)

**T93.5** Séquelles de lésion traumatique de muscles et de tendons du membre inférieur

*Comprend:* Séquelles de lésions classées en (S76.-), (S86.-) et (S96.-) (T13.5)

**T93.6** Séquelles d'écrasement et d'amputation traumatiques du membre inférieur

*Comprend:* Séquelles de lésions classées en (S77-S78), (S87-S88) et (S97-S98) (T13.6)

**T93.8** Séquelles d'autres lésions traumatiques précisées du membre inférieur

*Comprend:* Séquelles de lésions classées en (S70.-), (S75.-), (S79.7-S79.8), (S80.0-), (S85.-), (S89.7-S89.8), (S90.-), (S95.-), (S99.7-S99.8), (T13.0), (T13.4) et (T13.8)

**T93.9** Séquelles de lésion traumatique du membre inférieur, sans précision

*Comprend:* Séquelles de lésions classées en (S79.9), (S89.9), (S99.9) et (T13.9)

**T94** Séquelles de lésions traumatiques de parties du corps multiples et non précisées**T94.0** Séquelles de lésions traumatiques de parties multiples du corps

*Comprend:* Séquelles de lésions classées en (T00-T07)

**T94.1 Séquelles de lésions traumatiques, non précisées selon la partie du corps***Comprend:* Séquelles de lésions classées en (T14.-)**T95****Séquelles de brûlures, corrosions et gelures****T95.0 Séquelles de brûlure, corrosion et gelure de la tête et du cou***Comprend:* Séquelles de lésions classées en (T20-), (T33.0-T33.1), (T34.0-T34.1) et (T35.2)**T95.1 Séquelles de brûlure, corrosion et gelure du tronc***Comprend:* Séquelles de lésions classées en (T21.-), (T33.2-T33.3), (T34.2-T34.3) et (T35.3)**T95.2 Séquelles de brûlure, corrosion et gelure du membre supérieur***Comprend:* Séquelles de lésions classées en (T22-T23), (T33.4-T33.5), (T34.4-T34.5) et (T35.4)**T95.3 Séquelles de brûlure, corrosion et gelures du membre inférieur***Comprend:* Séquelles de lésions classées en (T24-T25), (T33.6-T33.8), (T34.6-T34.8) et (T35.5)**T95.4 Séquelles de brûlure et corrosion classées selon leur étendue sur la surface du corps***Comprend:* Séquelles de lésions classées en (T31-T32)**T95.8 Séquelles d'autres brûlures, corrosions et gelures précisées***Comprend:* Séquelles de lésions classées en (T26-T29), (T35.0-T35.1) et (T35.6)**T95.9 Séquelles de brûlure, corrosion et gelure, sans précision***Comprend:* Séquelles de lésions classées en (T30.-), (T33.9-), (T34.9) et (T35.7)**T96****Séquelles d'intoxications par drogues, médicaments et substances biologiques***Comprend:* Séquelles d'intoxications classées en (T36-T50)**T96.0\* Séquelles d'intoxications accidentelles par drogues, médicaments et substances biologiques****T96.1\* Séquelles d'intoxications auto-infligées par drogues, médicaments et substances biologiques****T96.2\* Séquelles d'intoxications par drogues, médicaments et substances biologiques, lors d'une agression****T96.9\* Séquelles d'intoxications par drogues, médicaments et substances biologiques, d'intention non précisée****T97****Séquelles d'effets toxiques de substances d'origine essentiellement non médicinale***Comprend:* Séquelles d'effets toxiques classés en (T51-T65)**T97.0\* Séquelles d'accident avec effets toxiques liés à des substances d'origine essentiellement non médicinale****T97.1\* Séquelles d'une lésion auto-infligée avec effet toxique lié à des substances d'origine essentiellement non médicinale****T97.2\* Séquelles d'agression avec effets toxiques liés à des substances d'origine essentiellement non médicinale****T97.9\* Séquelles avec effets toxiques liés à des substances d'origine essentiellement non médicinale, d'intention non déterminée****T98****Séquelles de causes externes, autres et sans précision****T98.0 Séquelles d'effets dus à un corps étranger ayant pénétré dans un orifice naturel***Comprend:* Séquelles d'effets classés en (T15-T19)**T98.1 Séquelles de causes externes, autres et sans précision***Comprend:* Séquelles d'effets classés en (T66-T78)**T98.2 Séquelles de certaines complications précoces d'un traumatisme***Comprend:* Séquelles de complications classées en (T79.-)

**T98.3 Séquelles de complications de soins chirurgicaux et médicaux, non classées ailleurs**

*Comprend:* Séquelles de complications classées en (T80-T88)

**T98.3**



# Causes externes de morbidité et de mortalité (V01-Y98)

*Note:* Le présent chapitre qui, dans les révisions antérieures de la CIM, constituait une classification supplémentaire, permet la classification de circonstances et d'événements environnementaux en tant que causes de lésions traumatiques, d'empoisonnements et d'autres effets secondaires. Lorsqu'un code de cette section est applicable, il doit être utilisé en plus du code du chapitre concerné de la classification indiquant la nature de l'état. En règle générale, les codes de ces états se trouvent dans le chapitre XIX, Lésions traumatiques, empoisonnement et certaines autres conséquences de causes externes (S00-T98). Pour la mise en tableaux des causes de décès, on utilisera de préférence un double classement, chapitre XIX et chapitre XX, mais, si cette mise en tableaux doit être effectuée selon un code unique, le chapitre XX est prioritaire. D'autres affections pouvant être imputées à des causes externes sont classées dans les chapitres I à XVIII. Dans ce cas, les rubriques du chapitre XX seront utilisées uniquement à titre d'informations complémentaires pour l'analyse des affections multiples.

*Ce chapitre comprend les groupes suivants:*

<b>V01-V09</b>	<b>Piéton blessé dans un accident de transport</b>
<b>V01-V99</b>	<b>Accident de transport</b>
<b>V01-X59</b>	<b>Accidents</b>
<b>V10-V19</b>	<b>Cycliste blessé dans un accident de transport</b>
<b>V20-V29</b>	<b>Motocycliste blessé dans un accident de transport</b>
<b>V30-V39</b>	<b>Occupant d' un véhicule à trois roues blessé dans un accident de transport</b>
<b>V40-V49</b>	<b>Occupant d' une automobile blessé dans un accident de transport</b>
<b>V50-V59</b>	<b>Occupant d' une camionnette blessé dans un accident de transport</b>
<b>V60-V69</b>	<b>Occupant d' un véhicule lourd blessé dans un accident de transport</b>
<b>V70-V79</b>	<b>Occupant d' un autobus blessé dans un accident de transport</b>
<b>V80-V89</b>	<b>Autres accidents de transport terrestre</b>
<b>V90-V94</b>	<b>Accidents de transport par eau</b>
<b>V95-V97</b>	<b>Accidents de transport aérien et spatial</b>
<b>V98-V99</b>	<b>Accidents de transport, autres et sans précision</b>
<b>W00-W19</b>	<b>Chutes</b>
<b>W00-X59</b>	<b>Autres causes externes de lésion traumatique accidentelle</b>
<b>W20-W49</b>	<b>Exposition à des forces mécaniques inanimées</b>
<b>W50-W64</b>	<b>Exposition à des forces mécaniques animées</b>
<b>W65-W74</b>	<b>Noyade et submersion accidentelles</b>
<b>W75-W84</b>	<b>Autres accidents affectant la respiration</b>
<b>W85-W99</b>	<b>Exposition au courant électrique, aux rayonnements et à des températures et pressions extrêmes de l' air ambiant</b>
<b>X00-X09</b>	<b>Exposition à la fumée, au feu et aux flammes</b>

## Accidents (V01-X59)

### Accident de transport (V01-V99)

*Note:* Cette section se compose de 12 groupes. Ceux qui concernent les accidents de transport terrestre (V01-V89) mettent en évidence le moyen de transport de la victime, et sont eux-mêmes subdivisés pour identifier le rôle de la victime ou le type de l'accident. Le véhicule occupé par le blessé est identifié par les deux premiers caractères puisqu'il est considéré comme le facteur le plus important à identifier à des fins de prévention.

#### Définitions relatives aux accidents de transport

(a) On appelle accident de transport (V01-V99) tout accident concernant un véhicule destiné essentiellement, ou servant à ce moment-là, au transport de personnes ou de marchandises d'un point à un autre.

(b) On appelle voie publique (voie de circulation) ou rue la largeur totale comprise entre deux limites de propriété (ou toutes autres limites) d'un terrain ouvert au public, par droit ou par usage, pour la circulation des personnes ou des biens d'un point à un autre. On appelle chaussée la partie de cette voie publique prévue, entretenue et généralement utilisée pour la circulation des véhicules.

(c) On appelle accident de la circulation tout accident impliquant un véhicule qui survient sur la voie publique (s'il y a débuté, s'il s'y est terminé ou s'il a concerné un véhicule s'y trouvant partiellement). Un accident impliquant un véhicule est censé s'être produit sur la voie publique lorsqu'aucun autre lieu n'est précisé, à l'exception des accidents concernant uniquement des véhicules à moteur tout terrain qui, sauf mention contraire, ne sont pas classés comme accidents de la circulation.

(d) On considère qu'un accident impliquant un véhicule n'est pas un accident de la circulation lorsqu'il est survenu entièrement dans tout endroit qui n'est pas la voie publique.

(e) On appelle piéton toute personne concernée par un accident qui, au moment de cet accident, ne se trouvait pas dans ou sur un véhicule à moteur, un train sur voie ferrée, un tramway, un véhicule à traction animale ou un autre véhicule, à bicyclette ou sur un animal.

#### Comprend

personne:

- à pied
- changeant la roue d'un véhicule
- réparant le moteur d'un véhicule

usager d'un moyen de déplacement pour piétons tel que:

- carrosse
- charrette à bras
- fauteuil roulant (électrique)
- patins à glace
- patins à roulettes
- planche à roulettes
- poussette
- scooter (non motorisé)
- scooter de mobilité motorisé
- skis
- traîneau
- voiture d'enfant

(f) Un conducteur est l'occupant d'un véhicule qui le manoeuvre ou qui a l'intention de le manoeuvrer.

(g) Un passager est un occupant d'un véhicule autre que le conducteur.

A l'exclusion de: les personnes voyageant à l'extérieur du véhicule - voir la définition (h)



(h) On appelle personne à l'extérieur d'un véhicule toute personne transportée par un véhicule mais n'occupant pas la place normalement réservée au conducteur ou aux passagers, ni la place destinée aux transport de biens.

Comprend

personne (voyageant sur):

- accrochée à l'extérieur
- carrosserie
- marchepied
- pare-choc (aile)
- poussette
- toit (support)

(i) Un cycle à pédales est un véhicule de transport terrestre fonctionnant uniquement à l'aide de pédales.

Comprend:

- bicyclette
- tricycle

A l'exclusion de: bicycle à moteur - voir la définition (k)

(j) On appelle cycliste toute personne conduisant un cycle à pédales ou se trouvant dans un side-car ou une remorque attachée à ce véhicule.

(k) Une motocyclette est un véhicule à moteur à deux roues avec une ou deux selles et parfois une troisième roue pour un side-car. Le side-car est considéré comme faisant partie de la motocyclette.

Comprend:

- cyclomoteur
- motocyclette (combinaison) (avec side-car) (SAI)
- motocyclette à vitesse limitée
- scooter
- vélomoteur

A l'exclusion de: les tricycles à moteur - voir la définition (m)

(l) On appelle motocycliste toute personne conduisant une motocyclette ou se trouvant dans un side-car ou une remorque attachée à un tel véhicule.

(m) Un véhicule à moteur à trois roues est un tricycle à moteur destiné essentiellement à une utilisation sur route.

Comprend:

- pousse-pousse à moteur
- tricycle à moteur
- voiture à moteur à trois roues

A l'exclusion de:

- motocyclette avec side-car - voir la définition (k)
- véhicule tout terrain - voir la définition (x)

(n) Une voiture (automobile) est un véhicule à moteur à quatre roues destiné essentiellement pour transporter jusqu'à 10 personnes. Une remorque ou caravane tractée par une voiture est considérée comme faisant partie de la voiture.

Comprend: minibus

(o) Un véhicule ou véhicule à moteur peut désigner divers véhicules de transport. L'usage local des termes déterminera le code qui convient. Si l'usage des termes est ambigu, utiliser le code correspondant à "sans précision". Une remorque ou caravane tractée par une voiture est considérée comme faisant partie de la voiture.

(p) Une camionnette (pick-up) est un véhicule à moteur à quatre ou six roues essentiellement conçu pour transporter des biens, d'un poids inférieur à la limite locale de classement en véhicule lourd, et ne nécessitant pas de permis spécial.

(q) Un poids lourd est un véhicule à moteur conçu essentiellement pour transporter des biens, respectant les critères locaux de classement en véhicule lourd relatifs au poids à vide (en général plus de 3500 kg) et nécessitant un permis spécial.

(r) Un autobus est un véhicule à moteur conçu ou adapté principalement pour transporter plus de 10 personnes et nécessitant un permis spécial.

(s) On appelle train ou véhicule ferroviaire tout engin auquel sont attelées ou non des voitures, conçu pour circuler sur une voie ferrée.

Comprend

train sur voie ferrée, de puissance quelconque (au diesel) (électrique) (à vapeur):

- funiculaire
- monorail ou à deux rails
- souterrain ou surélevé

voiture ou wagon (électrique) interurbain (roulant principalement sur sa propre voie interdite au reste de la circulation):

- auto électrique
- tramway

tout autre véhicule conçu pour rouler sur une voie ferrée

A l'exclusion de: automotrices interurbaines (tramways) électriques censées rouler sur une voie faisant partie de la voie publique ou d'une autoroute - voir la définition (t)

(t) Un tramway est un engin destiné essentiellement à transporter des personnes à l'intérieur d'une municipalité, roulant sur rails, en général soumis à la signalisation routière normale et roulant principalement sur une voie faisant partie de la chaussée. Une remorque tractée par un tramway est considérée comme faisant partie du tramway.

Comprend

auto interurbaine électrique ou tramway, censés rouler sur une rue ou sur la voie publique:

- tramway
- trolley

(u) Un véhicule spécial principalement utilisé dans des locaux industriels est un véhicule à moteur conçu essentiellement pour être utilisé dans les bâtiments et locaux d'établissements industriels ou commerciaux.

Comprend

Véhicules alimenté par pile (batterie):

- benne, berline, camion ou wagonnet (motorisé) dans une mine ou une carrière
- camion (bagages) (courrier)
- camion automoteur, industriel
- chariot à bagages (motorisé)
- chariot élévateur (à fourche)
- véhicule aéroportuaire de passagers
- wagon à charbon dans une mine
- wagon forestier

(v) Un véhicule spécial principalement utilisé en agriculture est un véhicule à moteur conçu spécialement pour les travaux agricoles (horticulture), par exemple pour travailler la terre, pour traiter et récolter les cultures et pour transporter des matériaux à la ferme.

Comprend:

- machine agricole automotrice
- moissonneuse-batteuse
- tracteur (et remorque)

(w) Un véhicule spécial de construction est un véhicule à moteur conçu essentiellement pour être utilisé dans la construction (ou la démolition) de routes, de bâtiments et autres structures.

Comprend:

- bulldozer
- camion à benne basculante
- excavatrice
- niveleuse
- pelle mécanique
- rouleau compresseur

(x) Un véhicule spécial tout terrain est un véhicule à moteur de conception spéciale lui permettant de rouler sur des terrains accidentés, enneigés ou mous. Par exemple: véhicules à chenilles, sur coussin d'air, ou à roues et pneus spéciaux.

Comprend:

- aéroglisseur sur terre ou sur marécage
- motoneige

A l'exclusion de: aéroglisseur sur un plan d'eau - voir la définition (y)

(y) On appelle navire tout engin destiné au transport de passagers ou de marchandises sur l'eau.

Comprend: aéroglisseur SAI

(z) On appelle aéronef tout engin destiné au transport de passagers ou de marchandises dans l'air.

Instructions pour le classement et le codage des accidents de transport

1. Si un événement ne précise pas s'il s'agit d'un accident de la circulation ou non, supposer

(a) qu'il s'agit d'un accident de la circulation si l'événement peut être classé dans les catégories V10-V82 et V87.

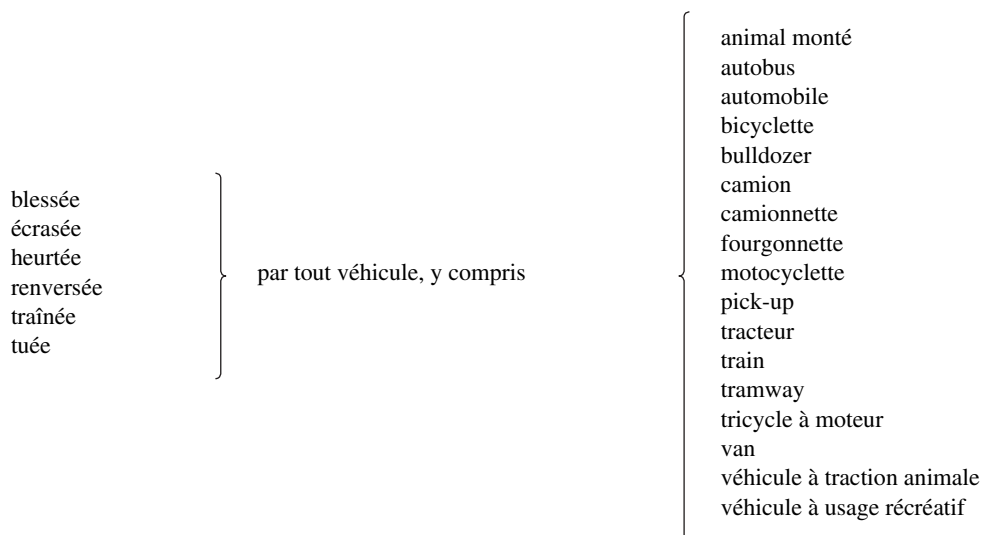
(b) qu'il ne s'agit pas d'un accident de la circulation si l'événement peut être classé dans les catégories V83-V86.

Pour ces catégories, la victime est soit un piéton, soit un occupant d'un véhicule destiné essentiellement à la conduite hors route.

2. Lorsque des accidents faisant intervenir plusieurs types de moyens de transport sont signalés, utiliser l'ordre de priorité suivant:

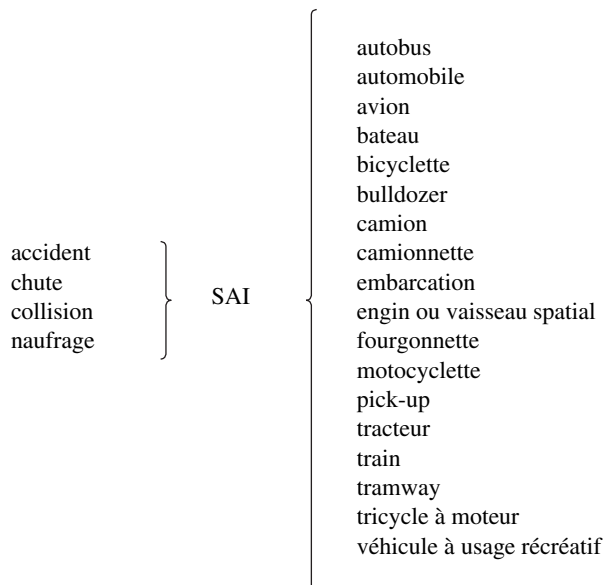
- aéronef et engin spatial (V95-V97)
- autres modes de transport (V01-V89, V98-V99)
- navire (V90-V94)

3. Lorsque les descriptions des accidents de transport n'indiquent pas que la victime était un occupant du véhicule et si la victime est décrite en tant que



classer la victime en tant que piéton (catégories V01-V09).

4. Lorsque les descriptions d'accident de transport n'indiquent pas le rôle de la victime, notamment:



classer la victime en tant qu'occupant ou conducteur du véhicule mentionné.

Si plusieurs véhicules sont mentionnés, ne pas établir d'hypothèses au sujet du véhicule occupé par la victime, à moins que les véhicules ne soient de même type. Coder plutôt selon les catégories appropriées V87-V88, V90-V94, V95-V97, en tenant compte de l'ordre de priorité indiqué dans la remarque 2 ci-dessus.

5. Lorsqu'un accident de transport, tel que

- assoupissement du conducteur
- crevaison ou éclatement d'un pneu
- défaillance mécanique
- excès de vitesse
- inattention du conducteur

perte de maîtrise par suite de:  
virage manqué

} d'un véhicule (à moteur) (sans moteur)

a entraîné une collision, classer l'accident comme collision. Pour un accident autre qu'une collision, classer comme accident sans collision d'après le type de véhicule en cause.

6. Lorsqu'un accident de transport impliquant un véhicule en mouvement, tel que

- chute d'objet sur ou dans
- chute, saut ou projection accidentelle, du haut
- début d'incendie
- explosion d'une pièce
- heurt par un objet lancé à l'intérieur ou contre
- intoxication accidentelle par gaz d'échappement
- projection d'un objet sur
- rupture d'une pièce
- traumatisme par projection contre une partie, un objet se trouvant à l'intérieur

} (de) (un) véhicule en mouvement

entraîne ensuite une collision, classer l'accident en tant que collision. Si un accident autre qu'une collision a alors eu lieu, le classer en tant qu'accident sans collision en fonction du type de véhicule impliqué.

7. Accidents de transport terrestre décrits en tant que collision (due à une perte de contrôle) (sur la voie publique) entre le véhicule et

- arbre
- autre objet, fixe, mobile ou en mouvement
- barrière (mur) de séparation routier
- butée (pont) (passage supérieur)
- chute de pierre
- glissement de terrain (immobile)
- glissière de sécurité ou clôture de bornage
- objet lancé devant le véhicule à moteur
- panneau ou générateur de signalisation (temporaire)
- poteau des services publics
- refuge
- terre-plein central d'autoroute

} sont inclus dans les catégories V17.-, V27.-, V37.-, V47.-, V57.-, V67.- et V77.-

les capotages (sans collision) sont inclus dans V18.-, V28.-, V38.-, V48.-, V58.-, V68.- et V78.-

les collisions avec un animal (gardé) (non gardé) sont incluses dans V10.-, V20.-, V30.-, V40.-, V50.-, V60.- et V70.-

les collisions avec un véhicule à traction animale ou avec un animal monté sont incluses dans V16.-, V26.-, V36.-, V46.-, V56.-, V66.- et V76.-

**A l'exclusion de:** accidents de personnes engagées dans la maintenance ou la réparation de matériel ou de véhicules de transport non en mouvement à moins qu'elles ne soient blessées par un autre véhicule en mouvement (W00-X59)  
accidents faisant intervenir des véhicules, mais sans liens avec les dangers associés aux moyens de transport (p. ex., lésions traumatiques reçues lors d'une bagarre à bord d'un bateau, véhicule impliqué dans un cataclysme; doigt écrasé dans une portière de voiture) (W00-X59)  
agression par collision avec un véhicule à moteur (Y03-)  
événement d'intention non déterminée (Y31-Y33)  
lésion auto-infligée (X81-X83)

## Piéton blessé dans un accident de transport (V01-V09)

*A l'exclusion de:* collision d'un piéton (ou moyen de déplacement piétonnier) avec un autre piéton (ou moyen de déplacement piétonnier) (W51.-):

- avec chute subséquente (W03.-)

### **V01** Piéton blessé dans une collision avec un cycle

V01.0 Piéton blessé dans une collision avec un cycle, accident en dehors de la circulation

V01.1 Piéton blessé dans une collision avec un cycle, accident de la circulation

V01.9 Piéton blessé dans une collision avec un cycle, type d'accident non précisé

### **V02** Piéton blessé dans une collision avec un véhicule à moteur à deux ou trois roues

V02.0 Piéton blessé dans une collision avec un véhicule à moteur à deux ou trois roues, accident en dehors de la circulation

V02.1 Piéton blessé dans une collision avec un véhicule à moteur à deux ou trois roues, accident de la circulation

V02.9 Piéton blessé dans une collision avec un véhicule à moteur à deux ou trois roues, type d'accident non précisé

### **V03** Piéton blessé dans une collision avec une automobile ou une camionnette

V03.0 Piéton blessé dans une collision avec une automobile ou une camionnette, accident en dehors de la circulation

V03.1 Piéton blessé dans une collision avec une automobile ou une camionnette, accident de la circulation

V03.9 Piéton blessé dans une collision avec une automobile ou une camionnette, type d'accident non précisé

### **V04** Piéton blessé dans une collision avec un véhicule lourd ou un autobus

V04.0 Piéton blessé dans une collision avec un véhicule lourd ou un autobus, accident en dehors de la circulation

V04.1 Piéton blessé dans une collision avec un véhicule lourd ou un autobus, accident de la circulation

V04.9 Piéton blessé dans une collision avec un véhicule lourd ou un autobus, type d'accident non précisé

### **V05** Piéton blessé dans une collision avec un train ou un véhicule ferroviaire

V05.0 Piéton blessé dans une collision avec un train ou un véhicule ferroviaire, accident en dehors de la circulation

V05.1 Piéton blessé dans une collision avec un train ou un véhicule ferroviaire, accident de la circulation

V05.9 Piéton blessé dans une collision avec un train ou un véhicule ferroviaire, type d'accident non précisé

### **V06** Piéton blessé dans une collision avec un autre véhicule sans moteur

*Comprend:* Collision avec un véhicule à traction animale, un animal monté, un tramway

V06.0 Piéton blessé dans une collision avec un autre véhicule sans moteur, accident en dehors de la circulation

- V06.1** Piéton blessé dans une collision avec un autre véhicule sans moteur, accident de la circulation
- V06.9** Piéton blessé dans une collision avec un autre véhicule sans moteur, type d'accident non précisé
- V09** **Piéton blessé dans des accidents de transport, autres et sans précision**  
*Comprend:* Piéton blessé par un véhicule spécial
- V09.0** Piéton blessé dans un accident en dehors de la circulation, impliquant des véhicules à moteur, autres et sans précision
- V09.1** Piéton blessé dans un accident en dehors de la circulation, sans précision
- V09.2** Piéton blessé dans un accident de la circulation, impliquant des véhicules à moteur, autres et sans précision
- V09.3** Piéton blessé dans un accident de la circulation, sans précision
- V09.9** Piéton blessé dans un accident de transport, sans précision

## Cycliste blessé dans un accident de transport (V10-V19)

### **V10** Cycliste blessé dans une collision avec un piéton ou un animal

*A l'exclusion de:* collision avec un véhicule à traction animale ou un animal monté (V16.-)

Blessé	Accident en dehors de la circulation	Accident de la circulation	En montant ou en descendant
Conducteur d'un cycle	V10.0	V10.4	V10.3
Passager d'un cycle	V10.1	V10.5	V10.3
Cycliste, sans précision	V10.2	V10.9	V10.3

### **V11** Cycliste blessé dans une collision avec un autre cycle

Blessé	Accident en dehors de la circulation	Accident de la circulation	En montant ou en descendant
Conducteur d'un cycle	V11.0	V11.4	V11.3
Passager d'un cycle	V11.1	V11.5	V11.3
Cycliste, sans précision	V11.2	V11.9	V11.3

### **V12** Cycliste blessé dans une collision avec un véhicule à moteur à deux ou trois roues

Blessé	Accident en dehors de la circulation	Accident de la circulation	En montant ou en descendant
Conducteur d'un cycle	V12.0	V12.4	V12.3
Passager d'un cycle	V12.1	V12.5	V12.3
Cycliste, sans précision	V12.2	V12.9	V12.3

### **V13** Cycliste blessé dans une collision avec une automobile ou une camionnette

Blessé	Accident en dehors de la circulation	Accident de la circulation	En montant ou en descendant
Conducteur d'un cycle	V13.0	V13.4	V13.3
Passager d'un cycle	V13.1	V13.5	V13.3
Cycliste, sans précision	V13.2	V13.9	V13.3

**V14 Cycliste blessé dans une collision avec un véhicule lourd ou un autobus**

Blessé	Accident en dehors de la circulation	Accident de la circulation	En montant ou en descendant
Conducteur d'un cycle	V14.0	V14.4	V14.3
Passager d'un cycle	V14.1	V14.5	V14.3
Cycliste, sans précision	V14.2	V14.9	V14.3

**V15 Cycliste blessé dans une collision avec un train ou un véhicule ferroviaire**

Blessé	Accident en dehors de la circulation	Accident de la circulation	En montant ou en descendant
Conducteur d'un cycle	V15.0	V15.4	V15.3
Passager d'un cycle	V15.1	V15.5	V15.3
Cycliste, sans précision	V15.2	V15.9	V15.3

**V16 Cycliste blessé dans une collision avec un autre véhicule sans moteur**

*Comprend:* Collision avec un véhicule à traction animale, un animal monté, un tramway

Blessé	Accident en dehors de la circulation	Accident de la circulation	En montant ou en descendant
Conducteur d'un cycle	V16.0	V16.4	V16.3
Passager d'un cycle	V16.1	V16.5	V16.3
Cycliste, sans précision	V16.2	V16.9	V16.3

**V17 Cycliste blessé dans une collision avec un objet fixe ou stationnaire**

Blessé	Accident en dehors de la circulation	Accident de la circulation	En montant ou en descendant
Conducteur d'un cycle	V17.0	V17.4	V17.3
Passager d'un cycle	V17.1	V17.5	V17.3
Cycliste, sans précision	V17.2	V17.9	V17.3

**V18 Cycliste blessé dans un accident de transport, sans collision**

*Comprend:* Chute ou éjection d'un cycle à pédales (sans collision préalable)  
culbutage:

- SAI
- sans collision

Blessé	Accident en dehors de la circulation	Accident de la circulation	En montant ou en descendant
Conducteur d'un cycle	V18.0	V18.4	V18.3
Passager d'un cycle	V18.1	V18.5	V18.3
Cycliste, sans précision	V18.2	V18.9	V18.3

**V19 Cycliste blessé dans des accidents de transport, autres et sans précision**

**V19.0** Conducteur de cycle, blessé dans une collision avec des véhicules à moteur, autres et sans précision, dans un accident en dehors de la circulation

**V19.1** Passager de cycle, blessé dans une collision avec des véhicules à moteur, autres et sans précision, dans un accident en dehors de la circulation

**V19.2** Cycliste, sans précision, blessé dans une collision avec des véhicules à moteur, autres et sans précision, dans un accident en dehors de la circulation

*Comprend:* Collision de cycle SAI, en dehors de la circulation

**V19.3** Cycliste [tout type] blessé dans un accident, sans précision, en dehors de la circulation

*Comprend:* Accident de cycle SAI, en dehors de la circulation  
Cycliste blessé dans un accident SAI, en dehors de la circulation



- V19.4** Conducteur de cycle, blessé dans une collision avec des véhicules à moteur, autres et sans précision, dans un accident de la circulation
- V19.5** Passager de cycle, blessé dans une collision avec des véhicules à moteur, autres et sans précision, dans un accident de la circulation
- V19.6** Cycliste, sans précision, blessé dans une collision avec des véhicules à moteur, autres et sans précision, dans un accident de la circulation  
*Comprend:* Collision de cycle SAI (circulation)
- V19.8** Cycliste [tout type] blessé dans d'autres accidents de transport précisés  
*Comprend:* Bloqué par une partie du cycle
- V19.9** Cycliste [tout type] blessé dans un accident de la circulation, sans précision  
*Comprend:* Accident de cycle SAI

## Motocycliste blessé dans un accident de transport (V20-V29)

*Comprend:* Bicyclette à moteur  
Motocyclette avec side-car  
Scooter  
Véломoteur

*A l'exclusion de:* véhicule motorisé à trois roues (V30-V39)

### **V20** Motocycliste blessé dans une collision avec un piéton ou un animal

*A l'exclusion de:* collision avec un véhicule à traction animale ou un animal monté (V26.-)

Blessé	Accident en dehors de la circulation	Accident de la circulation	En montant ou en descendant
Conducteur d'une motocyclette	V20.0	V20.4	V20.3
Passager d'une motocyclette	V20.1	V20.5	V20.3
Motocycliste, sans précision	V20.2	V20.9	V20.3

### **V21** Motocycliste blessé dans une collision avec un cycle

Blessé	Accident en dehors de la circulation	Accident de la circulation	En montant ou en descendant
Conducteur d'une motocyclette	V21.0	V21.4	V21.3
Passager d'une motocyclette	V21.1	V21.5	V21.3
Motocycliste, sans précision	V21.2	V21.9	V21.3

### **V22** Motocycliste blessé dans une collision avec un véhicule à moteur à deux ou trois roues

Blessé	Accident en dehors de la circulation	Accident de la circulation	En montant ou en descendant
Conducteur d'une motocyclette	V22.0	V22.4	V22.3
Passager d'une motocyclette	V22.1	V22.5	V22.3
Motocycliste, sans précision	V22.2	V22.9	V22.3

### **V23** Motocycliste blessé dans une collision avec une automobile ou une camionnette

Blessé	Accident en dehors de la circulation	Accident de la circulation	En montant ou en descendant
Conducteur d'une motocyclette	V23.0	V23.4	V23.3
Passager d'une motocyclette	V23.1	V23.5	V23.3
Motocycliste, sans précision	V23.2	V23.9	V23.3

**V24** Motocycliste blessé dans une collision avec un véhicule lourd ou un autobus

Blessé	Accident en dehors de la circulation	Accident de la circulation	En montant ou en descendant
Conducteur d'une motocyclette	V24.0	V24.4	V24.3
Passager d'une motocyclette	V24.1	V24.5	V24.3
Motocycliste, sans précision	V24.2	V24.9	V24.3

**V25** Motocycliste blessé dans une collision avec un train ou un véhicule ferroviaire

Blessé	Accident en dehors de la circulation	Accident de la circulation	En montant ou en descendant
Conducteur d'une motocyclette	V25.0	V25.4	V25.3
Passager d'une motocyclette	V25.1	V25.5	V25.3
Motocycliste, sans précision	V25.2	V25.9	V25.3

**V26** Motocycliste blessé dans une collision avec un autre véhicule sans moteur

*Comprend:* Collision avec un véhicule à traction animale, un animal monté, un tramway

Blessé	Accident en dehors de la circulation	Accident de la circulation	En montant ou en descendant
Conducteur d'une motocyclette	V26.0	V26.4	V26.3
Passager d'une motocyclette	V26.1	V26.5	V26.3
Motocycliste, sans précision	V26.2	V26.9	V26.3

**V27** Motocycliste blessé dans une collision avec un objet fixe ou stationnaire

Blessé	Accident en dehors de la circulation	Accident de la circulation	En montant ou en descendant
Conducteur d'une motocyclette	V27.0	V27.4	V27.3
Passager d'une motocyclette	V27.1	V27.5	V27.3
Motocycliste, sans précision	V27.2	V27.9	V27.3

**V28** Motocycliste blessé dans un accident de transport, sans collision

*Comprend:* Chute ou éjection d'une motocyclette (sans collision préalable)  
culbutage:

- SAI
- sans collision

Blessé	Accident en dehors de la circulation	Accident de la circulation	En montant ou en descendant
Conducteur d'une motocyclette	V28.0	V28.4	V28.3
Passager d'une motocyclette	V28.1	V28.5	V28.3
Motocycliste, sans précision	V28.2	V28.9	V28.3

**V29** Motocycliste blessé dans des accidents de transport, autres et sans précision

**V29.0** Conducteur de motocyclette, blessé dans une collision avec des véhicules à moteur, autres et sans précision, dans un accident en dehors de la circulation

**V29.1** Passager de motocyclette, blessé dans une collision avec des véhicules à moteur, autres et sans précision, dans un accident en dehors de la circulation

**V29.2** Motocycliste, sans précision, blessé dans une collision avec des véhicules à moteur, autres et sans précision, dans un accident en dehors de la circulation

*Comprend:* Collision de motocyclette SAI, en dehors de la circulation

- V29.3**     **Motocycliste [tout type] blessé dans un accident sans précision, en dehors de la circulation**  
*Comprend:*     Accident de motocyclette SAI, en dehors de la circulation  
                       Motocycliste blessé dans un accident SAI, en dehors de la circulation
- V29.4**     **Conducteur de motocyclette, blessé dans une collision avec des véhicules à moteur, autres et sans précision, dans un accident de la circulation**
- V29.5**     **Passager de motocyclette, blessé dans une collision avec des véhicules à moteur, autres et sans précision, accident de la circulation**
- V29.6**     **Motocycliste, sans précision, blessé dans une collision avec des véhicules à moteur, autres et sans précision, accident de la circulation**  
*Comprend:*     Collision de motocyclette SAI (dans la circulation)
- V29.8**     **Motocycliste [tout type] blessé dans d'autres accidents de transport précisés**  
*Comprend:*     Bloqué par une partie de la motocyclette
- V29.9**     **Motocycliste [tout type] blessé dans un accident de la circulation, sans précision**  
*Comprend:*     Accident de motocyclette SAI

## Occupant d'un véhicule à trois roues blessé dans un accident de transport (V30-V39)

*Comprend:*     tricycle à moteur

*A l'exclusion de:*     motocyclette avec side-car (V20-V29)

véhicules essentiellement conçus pour être utilisés hors d'une route (V86.-)

### V30

#### Occupant d'un véhicule à moteur à trois roues, blessé dans une collision avec un piéton ou un animal

*A l'exclusion de:*     collision avec un véhicule à traction animale ou un animal monté (V36.-)

Blessé	Accident en dehors de la circulation	Accident de la circulation	En montant ou en descendant
Conducteur d'un véhicule	V30.0	V30.5	V30.4
Passager d'un véhicule	V30.1	V30.6	V30.4
Personne à l'extérieur du véhicule	V30.2	V30.7	V30.4
Occupant, sans précision, d'un véhicule	V30.3	V30.9	V30.4

### V31

#### Occupant d'un véhicule à moteur à trois roues, blessé dans une collision avec un cycle

Blessé	Accident en dehors de la circulation	Accident de la circulation	En montant ou en descendant
Conducteur d'un véhicule	V31.0	V31.5	V31.4
Passager d'un véhicule	V31.1	V31.6	V31.4
Personne à l'extérieur du véhicule	V31.2	V31.7	V31.4
Occupant, sans précision, d'un véhicule	V31.3	V31.9	V31.4

### V32

#### Occupant d'un véhicule à moteur à trois roues, blessé dans une collision avec un véhicule à moteur à deux ou trois roues

Blessé	Accident en dehors de la circulation	Accident de la circulation	En montant ou en descendant
Conducteur d'un véhicule	V32.0	V32.5	V32.4
Passager d'un véhicule	V32.1	V32.6	V32.4
Personne à l'extérieur du véhicule	V32.2	V32.7	V32.4
Occupant, sans précision, d'un véhicule	V32.3	V32.9	V32.4

**V33 Occupant d'un véhicule à moteur à trois roues, blessé dans une collision avec une automobile ou une camionnette**

Blessé	Accident en dehors de la circulation	Accident de la circulation	En montant ou en descendant
Conducteur d'un véhicule	V33.0	V33.5	V33.4
Passager d'un véhicule	V33.1	V33.6	V33.4
Personne à l'extérieur du véhicule	V33.2	V33.7	V33.4
Occupant, sans précision, d'un véhicule	V33.3	V33.9	V33.4

**V34 Occupant d'un véhicule à moteur à trois roues, blessé dans une collision avec un véhicule lourd ou un autobus**

Blessé	Accident en dehors de la circulation	Accident de la circulation	En montant ou en descendant
Conducteur d'un véhicule	V34.0	V34.5	V34.4
Passager d'un véhicule	V34.1	V34.6	V34.4
Personne à l'extérieur du véhicule	V34.2	V34.7	V34.4
Occupant, sans précision, d'un véhicule	V34.3	V34.9	V34.4

**V35 Occupant d'un véhicule à moteur à trois roues, blessé dans une collision avec un train ou un véhicule ferroviaire**

Blessé	Accident en dehors de la circulation	Accident de la circulation	En montant ou en descendant
Conducteur d'un véhicule	V35.0	V35.5	V35.4
Passager d'un véhicule	V35.1	V35.6	V35.4
Personne à l'extérieur du véhicule	V35.2	V35.7	V35.4
Occupant, sans précision, d'un véhicule	V35.3	V35.9	V35.4

**V36 Occupant d'un véhicule à moteur à trois roues, blessé dans une collision avec un autre véhicule sans moteur**

*Comprend:* Collision avec un véhicule à traction animale, un animal monté, un tramway

Blessé	Accident en dehors de la circulation	Accident de la circulation	En montant ou en descendant
Conducteur d'un véhicule	V36.0	V36.5	V36.4
Passager d'un véhicule	V36.1	V36.6	V36.4
Personne à l'extérieur du véhicule	V36.2	V36.7	V36.4
Occupant, sans précision, d'un véhicule	V36.3	V36.9	V36.4

**V37 Occupant d'un véhicule à moteur à trois roues, blessé dans une collision avec un objet fixe ou stationnaire**

Blessé	Accident en dehors de la circulation	Accident de la circulation	En montant ou en descendant
Conducteur d'un véhicule	V37.0	V37.5	V37.4
Passager d'un véhicule	V37.1	V37.6	V37.4
Personne à l'extérieur du véhicule	V37.2	V37.7	V37.4
Occupant, sans précision, d'un véhicule	V37.3	V37.9	V37.4

**V38****Occupant d'un véhicule à moteur à trois roues blessé dans un accident de transport, sans collision**

*Comprend:*

- Capotage:
  - SAI
  - Sans collision
- Chute ou éjection d'un véhicule à moteur à trois roues

Blessé	Accident en dehors de la circulation	Accident de la circulation	En montant ou en descendant
Conducteur d'un véhicule	V38.0	V38.5	V38.4
Passager d'un véhicule	V38.1	V38.6	V38.4
Personne à l'extérieur du véhicule	V38.2	V38.7	V38.4
Occupant, sans précision, d'un véhicule	V38.3	V38.9	V38.4

**V39****Occupant d'un véhicule à moteur à trois roues blessé dans des accidents de transport, autres et sans précision**

- V39.0** Conducteur d'un véhicule à moteur à trois roues, blessé dans une collision avec des véhicules à moteur, autres et sans précision, dans un accident en dehors de la circulation
- V39.1** Passager d'un véhicule à moteur à trois roues, blessé dans une collision avec des véhicules à moteur, autres et sans précision, dans un accident en dehors de la circulation
- V39.2** Occupant d'un véhicule à moteur à trois roues, sans précision, blessé dans une collision avec des véhicules à moteur, autres et sans précision, dans un accident en dehors de la circulation  
*Comprend:* Collision SAI impliquant un véhicule à moteur à trois roues, en dehors de la circulation
- V39.3** Occupant [tout type] d'un véhicule à moteur à trois roues, blessé dans un accident de transport, sans précision, en dehors de la circulation  
*Comprend:* Accident SAI impliquant un véhicule à moteur à trois roues, en dehors de la circulation  
Occupant d'un véhicule à moteur à trois roues blessé dans un accident SAI, en dehors de la circulation
- V39.4** Conducteur d'un véhicule à moteur à trois roues, blessé dans une collision avec des véhicules à moteur, autres et sans précision, dans un accident de la circulation
- V39.5** Passager d'un véhicule à moteur à trois roues, blessé dans une collision avec des véhicules à moteur, autres et sans précision, dans un accident de la circulation
- V39.6** Occupant d'un véhicule à moteur à trois roues, blessé dans une collision avec des véhicules à moteur, autres et sans précision, dans un accident de la circulation  
*Comprend:* Collision SAI impliquant un véhicule à moteur à trois roues, (dans la circulation)
- V39.8** Occupant [tout type] d'un véhicule à moteur à trois roues, blessé dans d'autres accidents de transport précisés  
*Comprend:* Bloqué par la porte ou une autre partie d'un véhicule à trois roues
- V39.9** Occupant [tout type] d'un véhicule à moteur à trois roues, blessé dans un accident de la circulation, sans précision  
*Comprend:* Accident SAI impliquant un véhicule à moteur à trois roues

**V39.9**

## Occupant d'une automobile blessé dans un accident de transport (V40-V49)

*Comprend:* Minibus

### V40 Occupant d'une automobile blessé dans une collision avec un piéton ou un animal

*A l'exclusion de:* collision avec un véhicule à traction animale ou un animal monté (V46.-)

Blessé	Accident en dehors de la circulation	Accident de la circulation	En montant ou en descendant
Conducteur d'une automobile	V40.0	V40.5	V40.4
Passager d'une automobile	V40.1	V40.6	V40.4
Personne à l'extérieur du véhicule	V40.2	V40.7	V40.4
Occupant, sans précision, d'une automobile	V40.3	V40.9	V40.4

### V41 Occupant d'une automobile blessé dans une collision avec un cycle

Blessé	Accident en dehors de la circulation	Accident de la circulation	En montant ou en descendant
Conducteur d'une automobile	V41.0	V41.5	V41.4
Passager d'une automobile	V41.1	V41.6	V41.4
Personne à l'extérieur du véhicule	V41.2	V41.7	V41.4
Occupant, sans précision, d'une automobile	V41.3	V41.9	V41.4

### V42 Occupant d'une automobile blessé dans une collision avec un véhicule à moteur à deux ou trois roues

Blessé	Accident en dehors de la circulation	Accident de la circulation	En montant ou en descendant
Conducteur d'une automobile	V42.0	V42.5	V42.4
Passager d'une automobile	V42.1	V42.6	V42.4
Personne à l'extérieur du véhicule	V42.2	V42.7	V42.4
Occupant, sans précision, d'une automobile	V42.3	V42.9	V42.4

### V43 Occupant d'une automobile blessé dans une collision avec une automobile ou une camionnette

Blessé	Accident en dehors de la circulation	Accident de la circulation	En montant ou en descendant
Conducteur d'une automobile	V43.0	V43.5	V43.4
Passager d'une automobile	V43.1	V43.6	V43.4
Personne à l'extérieur du véhicule	V43.2	V43.7	V43.4
Occupant, sans précision, d'une automobile	V43.3	V43.9	V43.4

### V44 Occupant d'une automobile blessé dans une collision avec un véhicule lourd ou un autobus

Blessé	Accident en dehors de la circulation	Accident de la circulation	En montant ou en descendant
Conducteur d'une automobile	V44.0	V44.5	V44.4
Passager d'une automobile	V44.1	V44.6	V44.4
Personne à l'extérieur du véhicule	V44.2	V44.7	V44.4
Occupant, sans précision, d'une automobile	V44.3	V44.9	V44.4

**V45 Occupant d'une automobile blessé dans une collision avec un train ou un véhicule ferroviaire**

Blessé	Accident en dehors de la circulation	Accident de la circulation	En montant ou en descendant
Conducteur d'une automobile	V45.0	V45.5	V45.4
Passager d'une automobile	V45.1	V45.6	V45.4
Personne à l'extérieur du véhicule	V45.2	V45.7	V45.4
Occupant, sans précision, d'une automobile	V45.3	V45.9	V45.4

**V46 Occupant d'une automobile blessé dans une collision avec un autre véhicule sans moteur**

*Comprend:* Collision avec un véhicule à traction animale, un animal monté, un tramway

Blessé	Accident en dehors de la circulation	Accident de la circulation	En montant ou en descendant
Conducteur d'une automobile	V46.0	V46.5	V46.4
Passager d'une automobile	V46.1	V46.6	V46.4
Personne à l'extérieur du véhicule	V46.2	V46.7	V46.4
Occupant, sans précision, d'une automobile	V46.3	V46.9	V46.4

**V47 Occupant d'une automobile blessé dans une collision avec un objet fixe ou stationnaire**

Blessé	Accident en dehors de la circulation	Accident de la circulation	En montant ou en descendant
Conducteur d'une automobile	V47.0	V47.5	V47.4
Passager d'une automobile	V47.1	V47.6	V47.4
Personne à l'extérieur du véhicule	V47.2	V47.7	V47.4
Occupant, sans précision, d'une automobile	V47.3	V47.9	V47.4

**V48 Occupant d'une automobile blessé dans un accident de transport, sans collision**

*Comprend:* Capotage:

- SAI
- Sans collision

Blessé	Accident en dehors de la circulation	Accident de la circulation	En montant ou en descendant
Conducteur d'une automobile	V48.0	V48.5	V48.4
Passager d'une automobile	V48.1	V48.6	V48.4
Personne à l'extérieur du véhicule	V48.2	V48.7	V48.4
Occupant, sans précision, d'une automobile	V48.3	V48.9	V48.4

**V49 Occupant d'une automobile blessé dans des accidents de transport, autres et sans précision**

**V49.0** Conducteur d'une automobile, blessé dans une collision avec des véhicules à moteur, autres et sans précision, dans un accident en dehors de la circulation

**V49.1** Passager d'une automobile, blessé dans une collision avec des véhicules à moteur, autres et sans précision, dans un accident en dehors de la circulation

**V49.2** Occupant d'une automobile, sans précision, blessé dans une collision avec des véhicules à moteur, autres et sans précision, dans un accident en dehors de la circulation

*Comprend:* Collision de voiture SAI, en dehors de la circulation

V49.3

**V49.3 Occupant [tout type] d'une automobile, blessé dans un accident de transport, sans précision, en dehors de la circulation**

*Comprend:* Accident d'automobile SAI, en dehors de la circulation  
Occupant d'une automobile blessé dans un accident SAI, en dehors de la circulation

**V49.4 Conducteur d'une automobile, blessé dans une collision avec des véhicules à moteur, autres et sans précision, dans un accident de la circulation**
**V49.5 Passager d'une automobile, blessé dans une collision avec des véhicules à moteur, autres et sans précision, dans un accident de la circulation**
**V49.6 Occupant d'une automobile, sans précision, blessé dans une collision avec des véhicules à moteur, autres et sans précision, dans un accident de la circulation**

*Comprend:* Collision de voiture SAI (dans la circulation)

**V49.8 Occupant [tout type] d'une automobile, blessé dans d'autres accidents de transport précisés**

*Comprend:* Bloqué par la porte ou une autre partie de l'automobile

**V49.9 Occupant [tout type] d'une automobile, blessé dans un accident de la circulation, sans précision**

*Comprend:* Accident de voiture SAI

**Occupant d'une camionnette blessé dans un accident de transport (V50-V59)**

*A l'exclusion de:* véhicule lourd (V60-V69)

**V50 Occupant d'une camionnette blessé dans une collision avec un piéton ou un animal**

*A l'exclusion de:* collision avec un véhicule à traction animale ou un animal monté (V56.-)

Blessé	Accident en dehors de la circulation	Accident de la circulation	En montant ou en descendant
Conducteur d'une camionnette	V50.0	V50.5	V50.4
Passager d'une camionnette	V50.1	V50.6	V50.4
Personne à l'extérieur du véhicule	V50.2	V50.7	V50.4
Occupant, sans précision, d'une camionnette	V50.3	V50.9	V50.4

**V51 Occupant d'une camionnette blessé dans une collision avec un cycle**

Blessé	Accident en dehors de la circulation	Accident de la circulation	En montant ou en descendant
Conducteur d'une camionnette	V51.0	V51.5	V51.4
Passager d'une camionnette	V51.1	V51.6	V51.4
Personne à l'extérieur du véhicule	V51.2	V51.7	V51.4
Occupant, sans précision, d'une camionnette	V51.3	V51.9	V51.4

**V52 Occupant d'une camionnette blessé dans une collision avec un véhicule à moteur à deux ou trois roues**

Blessé	Accident en dehors de la circulation	Accident de la circulation	En montant ou en descendant
Conducteur d'une camionnette	V52.0	V52.5	V52.4
Passager d'une camionnette	V52.1	V52.6	V52.4
Personne à l'extérieur du véhicule	V52.2	V52.7	V52.4
Occupant, sans précision, d'une camionnette	V52.3	V52.9	V52.4



**V53 Occupant d'une camionnette blessé dans une collision avec une automobile ou une camionnette**

Blessé	Accident en dehors de la circulation	Accident de la circulation	En montant ou en descendant
Conducteur d'une camionnette	V53.0	V53.5	V53.4
Passager d'une camionnette	V53.1	V53.6	V53.4
Personne à l'extérieur du véhicule	V53.2	V53.7	V53.4
Occupant, sans précision, d'une camionnette	V53.3	V53.9	V53.4

**V54 Occupant d'une camionnette blessé dans une collision avec un véhicule lourd ou un autobus**

Blessé	Accident en dehors de la circulation	Accident de la circulation	En montant ou en descendant
Conducteur d'une camionnette	V54.0	V54.5	V54.4
Passager d'une camionnette	V54.1	V54.6	V54.4
Personne à l'extérieur du véhicule	V54.2	V54.7	V54.4
Occupant, sans précision, d'une camionnette	V54.3	V54.9	V54.4

**V55 Occupant d'une camionnette blessé dans une collision avec un train ou un véhicule ferroviaire**

Blessé	Accident en dehors de la circulation	Accident de la circulation	En montant ou en descendant
Conducteur d'une camionnette	V55.0	V55.5	V55.4
Passager d'une camionnette	V55.1	V55.6	V55.4
Personne à l'extérieur du véhicule	V55.2	V55.7	V55.4
Occupant, sans précision, d'une camionnette	V55.3	V55.9	V55.4

**V56 Occupant d'une camionnette blessé dans une collision avec un autre véhicule sans moteur**

*Comprend:* Collision avec un véhicule à traction animale, un animal monté, un tramway

Blessé	Accident en dehors de la circulation	Accident de la circulation	En montant ou en descendant
Conducteur d'une camionnette	V56.0	V56.5	V56.4
Passager d'une camionnette	V56.1	V56.6	V56.4
Personne à l'extérieur du véhicule	V56.2	V56.7	V56.4
Occupant, sans précision, d'une camionnette	V56.3	V56.9	V56.4

**V57 Occupant d'une camionnette blessé dans une collision avec un objet fixe ou stationnaire**

Blessé	Accident en dehors de la circulation	Accident de la circulation	En montant ou en descendant
Conducteur d'une camionnette	V57.0	V57.5	V57.4
Passager d'une camionnette	V57.1	V57.6	V57.4
Personne à l'extérieur du véhicule	V57.2	V57.7	V57.4
Occupant, sans précision, d'une camionnette	V57.3	V57.9	V57.4

**V58 Occupant d'une camionnette blessé dans un accident de transport, sans collision**

*Comprend:* Capotage:

- SAI
- Sans collision

Blessé	Accident en dehors de la circulation	Accident de la circulation	En montant ou en descendant
Conducteur d'une camionnette	V58.0	V58.5	V58.4
Passager d'une camionnette	V58.1	V58.6	V58.4
Personne à l'extérieur du véhicule	V58.2	V58.7	V58.4
Occupant, sans précision, d'une camionnette	V58.3	V58.9	V58.4

**V59 Occupant d'une camionnette blessé dans des accidents de transport, autres et sans précision**

**V59.0 Conducteur d'une camionnette, blessé dans une collision avec des véhicules à moteur, autres et sans précision, dans un accident en dehors de la circulation**

**V59.1 Passager d'une camionnette, blessé dans une collision avec des véhicules à moteur, autres et sans précision, dans un accident en dehors de la circulation**

**V59.2 Occupant d'une camionnette, sans précision, blessé dans une collision avec des véhicules à moteur, autres et sans précision, dans un accident en dehors de la circulation**

*Comprend:* Collision SAI impliquant une camionnette, en dehors de la circulation

**V59.3 Occupant [tout type] d'une camionnette, blessé dans un accident de transport, sans précision, en dehors de la circulation**

*Comprend:* Accident SAI impliquant une camionnette, en dehors de la circulation  
Occupant d'une camionnette blessé dans un accident SAI, en dehors de la circulation

**V59.4 Conducteur d'une camionnette, blessé dans une collision avec des véhicules à moteur, autres et sans précision, dans un accident de la circulation**

**V59.5 Passager d'une camionnette, blessé dans une collision avec des véhicules à moteur, autres et sans précision, accident de la circulation**

**V59.6 Occupant d'une camionnette, sans précision, blessé dans une collision avec des véhicules à moteur, autres et sans précision, dans un accident de la circulation**

*Comprend:* Collision SAI impliquant une camionnette (dans la circulation)

**V59.8 Occupant [tout type] d'une camionnette, blessé dans d'autres accidents de transport précisés**

*Comprend:* Bloqué par la porte ou une autre partie de la camionnette

**V59.9 Occupant [tout type] d'une camionnette, blessé dans un accident de la circulation, sans précision**

*Comprend:* Accident SAI impliquant une camionnette

**Occupant d'un véhicule lourd blessé dans un accident de transport (V60-V69)****V60 Occupant d'un véhicule lourd, blessé dans une collision avec un piéton ou un animal**

*A l'exclusion de:* collision avec un véhicule à traction animale ou un animal monté (V66.-)

Blessé	Accident en dehors de la circulation	Accident de la circulation	En montant ou en descendant
Conducteur d'un véhicule lourd	V60.0	V60.5	V60.4
Passager d'un véhicule lourd	V60.1	V60.6	V60.4

Blessé	Accident en dehors de la circulation	Accident de la circulation	En montant ou en descendant
Personne à l'extérieur du véhicule	V60.2	V60.7	V60.4
Occupant, sans précision, d'un véhicule lourd	V60.3	V60.9	V60.4

### **V61** Occupant d'un véhicule lourd, blessé dans une collision avec un cycle

Blessé	Accident en dehors de la circulation	Accident de la circulation	En montant ou en descendant
Conducteur d'un véhicule lourd	V61.0	V61.5	V61.4
Passager d'un véhicule lourd	V61.1	V61.6	V61.4
Personne à l'extérieur du véhicule	V61.2	V61.7	V61.4
Occupant, sans précision, d'un véhicule lourd	V61.3	V61.9	V61.4

### **V62** Occupant d'un véhicule lourd, blessé dans une collision avec un véhicule à moteur à deux ou trois roues

Blessé	Accident en dehors de la circulation	Accident de la circulation	En montant ou en descendant
Conducteur d'un véhicule lourd	V62.0	V62.5	V62.4
Passager d'un véhicule lourd	V62.1	V62.6	V62.4
Personne à l'extérieur du véhicule	V62.2	V62.7	V62.4
Occupant, sans précision, d'un véhicule lourd	V62.3	V62.9	V62.4

### **V63** Occupant d'un véhicule lourd, blessé dans une collision avec une automobile ou une camionnette

Blessé	Accident en dehors de la circulation	Accident de la circulation	En montant ou en descendant
Conducteur d'un véhicule lourd	V63.0	V63.5	V63.4
Passager d'un véhicule lourd	V63.1	V63.6	V63.4
Personne à l'extérieur du véhicule	V63.2	V63.7	V63.4
Occupant, sans précision, d'un véhicule lourd	V63.3	V63.9	V63.4

### **V64** Occupant d'un véhicule lourd blessé dans une collision avec un véhicule lourd ou un autobus

Blessé	Accident en dehors de la circulation	Accident de la circulation	En montant ou en descendant
Conducteur d'un véhicule lourd	V64.0	V64.5	V64.4
Passager d'un véhicule lourd	V64.1	V64.6	V64.4
Personne à l'extérieur du véhicule	V64.2	V64.7	V64.4
Occupant, sans précision, d'un véhicule lourd	V64.3	V64.9	V64.4

### **V65** Occupant d'un véhicule lourd, blessé dans une collision avec un train ou un véhicule ferroviaire

Blessé	Accident en dehors de la circulation	Accident de la circulation	En montant ou en descendant
Conducteur d'un véhicule lourd	V65.0	V65.5	V65.4
Passager d'un véhicule lourd	V65.1	V65.6	V65.4
Personne à l'extérieur du véhicule	V65.2	V65.7	V65.4
Occupant, sans précision, d'un véhicule lourd	V65.3	V65.9	V65.4

**V66 Occupant d'un véhicule lourd blessé dans une collision avec un autre véhicule sans moteur***Comprend:* Collision avec un véhicule à traction animale, un animal monté, un tramway

Blessé	Accident en dehors de la circulation	Accident de la circulation	En montant ou en descendant
Conducteur d'un véhicule lourd	V66.0	V66.5	V66.4
Passager d'un véhicule lourd	V66.1	V66.6	V66.4
Personne à l'extérieur du véhicule	V66.2	V66.7	V66.4
Occupant, sans précision, d'un véhicule lourd	V66.3	V66.9	V66.4

**V67 Occupant d'un véhicule lourd, blessé dans une collision avec un objet fixe ou stationnaire**

Blessé	Accident en dehors de la circulation	Accident de la circulation	En montant ou en descendant
Conducteur d'un véhicule lourd	V67.0	V67.5	V67.4
Passager d'un véhicule lourd	V67.1	V67.6	V67.4
Personne à l'extérieur du véhicule	V67.2	V67.7	V67.4
Occupant, sans précision, d'un véhicule lourd	V67.3	V67.9	V67.4

**V68 Occupant d'un véhicule lourd blessé dans un accident de transport, sans collision***Comprend:* Capotage:

- SAI
- Sans collision

Blessé	Accident en dehors de la circulation	Accident de la circulation	En montant ou en descendant
Conducteur d'un véhicule lourd	V68.0	V68.5	V68.4
Passager d'un véhicule lourd	V68.1	V68.6	V68.4
Personne à l'extérieur du véhicule	V68.2	V68.7	V68.4
Occupant, sans précision, d'un véhicule lourd	V68.3	V68.9	V68.4

**V69 Occupant d'un véhicule lourd blessé dans des accidents de transport, autres et sans précision****V69.0 Conducteur d'un véhicule lourd, blessé dans une collision avec des véhicules à moteur, autres et sans précision, dans un accident en dehors de la circulation****V69.1 Passager d'un véhicule lourd, blessé dans une collision avec des véhicules à moteur, autres et sans précision, dans un accident en dehors de la circulation****V69.2 Occupant d'un véhicule lourd, sans précision, blessé dans une collision avec des véhicules à moteur, autres et sans précision, dans un accident en dehors de la circulation***Comprend:* Collision SAI impliquant un véhicule lourd, en dehors de la circulation**V69.3 Occupant [tout type] d'un véhicule lourd, blessé dans un accident de transport, sans précision, en dehors de la circulation***Comprend:* Accident SAI impliquant un véhicule lourd, en dehors de la circulation  
Occupant d'un véhicule lourd blessé dans un accident SAI, en dehors de la circulation**V69.4 Conducteur d'un véhicule lourd, blessé dans une collision avec des véhicules à moteur, autres et sans précision, dans un accident de la circulation****V69.5 Passager d'un véhicule lourd, blessé dans une collision avec des véhicules à moteur, autres et sans précision, accident de la circulation**

- V69.6** Occupant d'un véhicule lourd, sans précision, blessé dans une collision avec des véhicules à moteur, autres et sans précision, dans un accident de la circulation  
*Comprend:* Collision SAI impliquant un véhicule lourd (dans la circulation)
- V69.8** Occupant [tout type] d'un véhicule lourd, blessé dans d'autres accidents de transport précisés  
*Comprend:* Bloqué par la porte ou une autre partie d'un véhicule lourd
- V69.9** Occupant [tout type] d'un véhicule lourd, blessé dans un accident de la circulation, sans précision  
*Comprend:* Accident SAI impliquant un véhicule lourd

## Occupant d'un autobus blessé dans un accident de transport (V70-V79)

A l'exclusion de: minibus (V40-V49)

### **V70** Occupant d'un autobus, blessé dans une collision avec un piéton ou un animal

A l'exclusion de: collision avec un véhicule à traction animale ou un animal monté (V76.-)

Blessé	Accident en dehors de la circulation	Accident de la circulation	En montant ou en descendant
Conducteur d'un autobus	V70.0	V70.5	V70.4
Passager d'un autobus	V70.1	V70.6	V70.4
Personne à l'extérieur du véhicule	V70.2	V70.7	V70.4
Occupant, sans précision, d'un autobus	V70.3	V70.9	V70.4

### **V71** Occupant d'un autobus, blessé dans une collision avec un cycle

Blessé	Accident en dehors de la circulation	Accident de la circulation	En montant ou en descendant
Conducteur d'un autobus	V71.0	V71.5	V71.4
Passager d'un autobus	V71.1	V71.6	V71.4
Personne à l'extérieur du véhicule	V71.2	V71.7	V71.4
Occupant, sans précision, d'un autobus	V71.3	V71.9	V71.4

### **V72** Occupant d'un autobus, blessé dans une collision avec un véhicule à moteur à deux ou trois roues

Blessé	Accident en dehors de la circulation	Accident de la circulation	En montant ou en descendant
Conducteur d'un autobus	V72.0	V72.5	V72.4
Passager d'un autobus	V72.1	V72.6	V72.4
Personne à l'extérieur du véhicule	V72.2	V72.7	V72.4
Occupant, sans précision, d'un autobus	V72.3	V72.9	V72.4

### **V73** Occupant d'un autobus, blessé dans une collision avec une automobile ou une camionnette

Blessé	Accident en dehors de la circulation	Accident de la circulation	En montant ou en descendant
Conducteur d'un autobus	V73.0	V73.5	V73.4
Passager d'un autobus	V73.1	V73.6	V73.4
Personne à l'extérieur du véhicule	V73.2	V73.7	V73.4
Occupant, sans précision, d'un autobus	V73.3	V73.9	V73.4

**V74 Occupant d'un autobus, blessé dans une collision avec un véhicule lourd ou un autobus**

Blessé	Accident en dehors de la circulation	Accident de la circulation	En montant ou en descendant
Conducteur d'un autobus	V74.0	V74.5	V74.4
Passager d'un autobus	V74.1	V74.6	V74.4
Personne à l'extérieur du véhicule	V74.2	V74.7	V74.4
Occupant, sans précision, d'un autobus	V74.3	V74.9	V74.4

**V75 Occupant d'un autobus, blessé dans une collision avec un train ou un véhicule ferroviaire**

Blessé	Accident en dehors de la circulation	Accident de la circulation	En montant ou en descendant
Conducteur d'un autobus	V75.0	V75.5	V75.4
Passager d'un autobus	V75.1	V75.6	V75.4
Personne à l'extérieur du véhicule	V75.2	V75.7	V75.4
Occupant, sans précision, d'un autobus	V75.3	V75.9	V75.4

**V76 Occupant d'un autobus, blessé dans une collision avec un autre véhicule sans moteur**

*Comprend:* Collision avec un véhicule à traction animale, un animal monté, un tramway

Blessé	Accident en dehors de la circulation	Accident de la circulation	En montant ou en descendant
Conducteur d'un autobus	V76.0	V76.5	V76.4
Passager d'un autobus	V76.1	V76.6	V76.4
Personne à l'extérieur du véhicule	V76.2	V76.7	V76.4
Occupant, sans précision, d'un autobus	V76.3	V76.9	V76.4

**V77 Occupant d'un autobus, blessé dans une collision avec un objet fixe ou stationnaire**

Blessé	Accident en dehors de la circulation	Accident de la circulation	En montant ou en descendant
Conducteur d'un autobus	V77.0	V77.5	V77.4
Passager d'un autobus	V77.1	V77.6	V77.4
Personne à l'extérieur du véhicule	V77.2	V77.7	V77.4
Occupant, sans précision, d'un autobus	V77.3	V77.9	V77.4

**V78 Occupant d'un autobus, blessé dans un accident de transport, sans collision**

*Comprend:* Capotage:

- SAI
- Sans collision

Blessé	Accident en dehors de la circulation	Accident de la circulation	En montant ou en descendant
Conducteur d'un autobus	V78.0	V78.5	V78.4
Passager d'un autobus	V78.1	V78.6	V78.4
Personne à l'extérieur du véhicule	V78.2	V78.7	V78.4
Occupant, sans précision, d'un autobus	V78.3	V78.9	V78.4

**V79****Occupant d'un autobus, blessé dans des accidents de transport, autres et sans précision**

- V79.0** Conducteur d'un autobus, blessé dans une collision avec des véhicules à moteur, autres et sans précision, dans un accident en dehors de la circulation
- V79.1** Passager d'un autobus, blessé dans une collision avec des véhicules à moteur, autres et sans précision, dans un accident en dehors de la circulation
- V79.2** Occupant d'un autobus, sans précision, blessé dans une collision avec des véhicules à moteur, autres et sans précision, dans un accident en dehors de la circulation  
*Comprend:* Collision d'autobus SAI, en dehors de la circulation
- V79.3** Occupant [tout type] d'un autobus, blessé dans un accident de transport, sans précision, en dehors de la circulation  
*Comprend:* Accident d'autobus SAI, en dehors de la circulation  
Occupant d'un autobus, blessé dans un accident SAI, en dehors de la circulation
- V79.4** Conducteur d'un autobus, blessé dans une collision avec des véhicules à moteur, autres et sans précision, dans un accident de la circulation
- V79.5** Passager d'un autobus, blessé dans une collision avec des véhicules à moteur, autres et sans précision, accident de la circulation
- V79.6** Occupant d'un autobus, sans précision, blessé dans une collision avec des véhicules à moteur, autres et sans précision, dans un accident de la circulation  
*Comprend:* Collision d'autobus SAI (dans la circulation)
- V79.8** Occupant [tout type] d'un autobus, blessé dans d'autres accidents de transport précisés  
*Comprend:* Bloqué par la porte ou une autre partie de l'autobus
- V79.9** Occupant [tout type] d'un autobus, blessé dans un accident de la circulation, sans précision  
*Comprend:* Accident d'autobus SAI

**Autres accidents de transport terrestre (V80-V89)****V80****Personne montant un animal ou occupant un véhicule à traction animale, blessée dans un accident de transport**

- V80.0** Personne montant un animal ou occupant un véhicule à traction animale, blessée par chute ou éjection de l'animal ou du véhicule à traction animale dans un accident sans collision  
*Comprend:* Capotage:
  - SAI
  - sans collision
- V80.1** Personne montant un animal ou occupant un véhicule à traction animale, blessée dans une collision avec un piéton ou un animal  
*A l'exclusion de:* collision avec un véhicule à traction animale ou un animal monté (V80.7)
- V80.2** Personne montant un animal ou occupant un véhicule à traction animale, blessée dans une collision avec un cycle
- V80.3** Personne montant un animal ou occupant un véhicule à traction animale, blessée dans une collision avec un véhicule à moteur à deux ou trois roues
- V80.4** Personne montant un animal ou occupant un véhicule à traction animale, blessée dans une collision avec une automobile, une camionnette, un véhicule lourd ou un autobus
- V80.5** Personne montant un animal ou occupant un véhicule à traction animale, blessée dans une collision avec un autre véhicule à moteur précisé
- V80.6** Personne montant un animal ou occupant un véhicule à traction animale, blessée dans une collision avec un train ou un véhicule ferroviaire

**V80.7**      **Personne montant un animal ou occupant un véhicule à traction animale, blessée dans une collision avec un autre véhicule sans moteur**

*Comprend:*      Collision avec:

- animal monté
- tramway
- véhicule à traction animale

**V80.8**      **Personne montant un animal ou occupant un véhicule à traction animale, blessée dans une collision avec un objet fixe ou stationnaire**

**V80.9**      **Personne montant un animal ou occupant un véhicule à traction animale, blessée dans un accident de transport, autre et non précisé**

*Comprend:*      Accident d'un véhicule à traction animale SAI  
Accident de personne montant un animal SAI

**V81**

**Occupant d'un train ou d'un véhicule ferroviaire blessé dans un accident de transport**

*Comprend:*      Personne à l'extérieur du train

**V81.0**      **Occupant d'un train ou d'un véhicule ferroviaire, blessé dans une collision avec un véhicule à moteur dans un accident en dehors de la circulation**

**V81.1**      **Occupant d'un train ou d'un véhicule ferroviaire, blessé dans une collision avec un véhicule à moteur dans un accident de la circulation**

**V81.2**      **Occupant d'un train ou d'un véhicule ferroviaire, blessé dans une collision avec du matériel roulant ou heurté par celui-ci**

**V81.3**      **Occupant d'un train ou d'un véhicule ferroviaire, blessé dans une collision avec un autre objet**

*Comprend:*      Collision de train SAI

**V81.4**      **Personne blessée en montant ou en descendant d'un train ou d'un véhicule ferroviaire**

**V81.5**      **Occupant d'un train ou d'un véhicule ferroviaire, blessé lors d'une chute dans un train ou un véhicule ferroviaire**

*A l'exclusion de:* chute:

- en montant ou en descendant (V81.4)
- lors d'un déraillement:
  - avec collision préalable (V81.0-V81.3)
  - sans collision préalable (V81.7)

**V81.6**      **Occupant d'un train ou d'un véhicule ferroviaire, blessé lors d'une chute d'un train ou d'un véhicule ferroviaire**

*A l'exclusion de:* chute:

- en montant ou en descendant (V81.4)
- lors d'un déraillement:
  - avec collision préalable (V81.0-V81.3)
  - sans collision préalable (V81.7)

**V81.7**      **Occupant d'un train ou d'un véhicule ferroviaire, blessé lors d'un déraillement sans collision préalable**

**V81.8**      **Occupant d'un train ou d'un véhicule ferroviaire, blessé lors d'un autre accident de chemin de fer précisé**

*Comprend:*      Explosion ou incendie  
Heurt par chute de:

- arbre
- roches
- terre

*A l'exclusion de:* déraillement:

- avec collision préalable (V81.0-V81.3)
- sans collision préalable (V81.7)

**V81.9**      **Occupant d'un train ou d'un véhicule ferroviaire, blessé dans un accident de train non précisé**

*Comprend:*      Accident de train SAI



**V82 Occupant d'un tramway blessé dans un accident de transport***Comprend:* Personne à l'extérieur du tramway**V82.0 Occupant d'un tramway, blessé dans une collision avec un véhicule à moteur dans un accident en dehors de la circulation****V82.1 Occupant d'un tramway, blessé dans une collision avec un véhicule à moteur dans un accident de la circulation****V82.2 Occupant d'un tramway, blessé dans une collision avec du matériel roulant ou heurté par celui-ci****V82.3 Occupant d'un tramway, blessé dans une collision avec un autre objet***A l'exclusion de:* collision avec un véhicule à traction animale ou un animal monté (V82.8)**V82.4 Personne blessée en montant ou en descendant d'un tramway****V82.5 Occupant d'un tramway, blessé lors d'une chute dans un tramway***A l'exclusion de:* chute:

- avec collision préalable (V82.0-V82.3)
- en montant ou en descendant (V82.4)

**V82.6 Occupant d'un tramway, blessé lors d'une chute d'un tramway***A l'exclusion de:* chute:

- avec collision préalable (V82.0-V82.3)
- en montant ou en descendant (V82.4)

**V82.7 Occupant d'un tramway, blessé lors d'un déraillement sans collision préalable****V82.8 Occupant d'un tramway, blessé dans un autre accident de transport précisé***Comprend:* Collision avec un train ou un autre véhicule sans moteur**V82.9 Occupant d'un tramway, blessé dans un accident de la circulation, sans précision***Comprend:* Accident de tramway SAI**V83 Occupant d'un véhicule spécial utilisé essentiellement sur un site industriel, blessé dans un accident de transport***A l'exclusion de:* véhicule à l'arrêt ou en cours d'entretien (W31.-)

Blessé	Accident en dehors de la circulation	Accident de la circulation	En montant ou en descendant
Conducteur d'un véhicule spécial sur un site industriel	V83.5	V83.0	V83.4
Passager d'un véhicule spécial sur un site industriel	V83.6	V83.1	V83.4
Personne à l'extérieur du véhicule	V83.7	V83.2	V83.4
Occupant, sans précision, d'un véhicule spécial sur un site industriel	V83.9 <i>Comprend</i> • Accident SAI d'un véhicule industriel spécial	V83.3	V83.4

**V84 Occupant d'un véhicule spécial utilisé essentiellement pour des travaux agricoles, blessé dans un accident de transport***A l'exclusion de:* véhicule à l'arrêt ou en cours d'entretien (W30.-)

Blessé	Accident en dehors de la circulation	Accident de la circulation	En montant ou en descendant
Conducteur d'un véhicule spécial utilisé pour les travaux agricoles	V84.5	V84.0	V84.4
Passager d'un véhicule spécial utilisé pour les travaux agricoles	V84.6	V84.1	V84.4
Personne à l'extérieur du véhicule	V84.7	V84.2	V84.4
Occupant, sans précision, d'un véhicule spécial utilisé pour les travaux agricoles	V84.9 <i>Comprend</i> • Accident SAI d'un véhicule spécial utilisé essentiellement pour des travaux agricoles	V84.3	V84.4

**V85****Occupant d'un véhicule spécial de construction blessé dans un accident de transport***A l'exclusion de:* véhicule à l'arrêt ou en cours d'entretien (W31.-)

Blessé	Accident en dehors de la circulation	Accident de la circulation	En montant ou en descendant
Conducteur d'un véhicule spécial de construction	V85.5	V85.0	V85.4
Passager d'un véhicule spécial de construction	V85.6	V85.1	V85.4
Personne à l'extérieur du véhicule	V85.7	V85.2	V85.4
Occupant, sans précision, d'un véhicule spécial de construction	V85.9 <i>Comprend</i> • Accident SAI d'un véhicule spécial de construction	V85.3	V85.4

**V86****Occupant d'un véhicule spécial tout-terrain ou autre véhicule à moteur essentiellement conçu pour être utilisé hors d'une route, blessé dans un accident de transport***A l'exclusion de:* véhicule à l'arrêt ou en cours d'entretien (W31.-)

- V86.0** Conducteur d'un véhicule tout-terrain ou autre véhicule à moteur essentiellement conçu pour être utilisé hors d'une route, blessé dans un accident de la circulation
- V86.00\*** Conducteur d'une motoneige blessé dans un accident de la circulation
- V86.08\*** Conducteur d'un véhicule tout-terrain ou autre véhicule à moteur essentiellement conçu pour être utilisé hors d'une route, blessé dans un accident de la circulation
- V86.1** Passager d'un véhicule tout-terrain ou autre véhicule à moteur essentiellement conçu pour être utilisé hors d'une route, blessé dans un accident de la circulation
- V86.10\*** Passager d'une motoneige blessé dans un accident de la circulation
- V86.18\*** Passager d'un véhicule tout-terrain ou autre véhicule à moteur essentiellement conçu pour être utilisé hors d'une route, blessé dans un accident de la circulation
- V86.2** Personne à l'extérieur d'un véhicule tout-terrain ou autre véhicule à moteur essentiellement conçu pour être utilisé hors d'une route, blessée dans un accident de la circulation
- V86.3** Occupant, sans précision, d'un véhicule tout-terrain ou autre véhicule à moteur essentiellement conçu pour être utilisé hors d'une route, blessé dans un accident de la circulation
- V86.30\*** Occupant, sans précision, d'une motoneige blessé dans un accident de la circulation
- V86.38\*** Occupant, sans précision, d'un véhicule tout-terrain ou autre véhicule à moteur essentiellement conçu pour être utilisé hors d'une route, blessé dans un accident de la circulation
- V86.4** Personne blessée en montant ou en descendant d'un véhicule tout-terrain ou autre véhicule à moteur essentiellement conçu pour être utilisé hors d'une route
- V86.5** Conducteur d'un véhicule tout-terrain ou autre véhicule à moteur essentiellement conçu pour être utilisé hors d'une route, blessé dans un accident en dehors de la circulation
- V86.50\*** Conducteur d'une motoneige blessé dans un accident en dehors de la circulation
- V86.51\*** Conducteur d'une motoneige blessé dans un accident en dehors de la circulation, passant à travers la glace
- V86.58\*** Conducteur d'un véhicule tout-terrain ou autre véhicule à moteur essentiellement conçu pour être utilisé hors d'une route, blessé dans un accident en dehors de la circulation
- V86.6** Passager d'un véhicule tout-terrain ou autre véhicule à moteur essentiellement conçu pour être utilisé hors d'une route, blessé dans un accident en dehors de la circulation
- V86.60\*** Passager d'une motoneige blessé dans un accident en dehors de la circulation
- V86.61\*** Passager d'une motoneige blessé dans un accident en dehors de la circulation, passant à travers la glace

- V86.68\*** Passager d'un véhicule tout-terrain ou autre véhicule à moteur essentiellement conçu pour être utilisé hors d'une route, blessé dans un accident en dehors de la circulation
- V86.7** Personne à l'extérieur d'un véhicule tout-terrain ou autre véhicule à moteur essentiellement conçu pour être utilisé hors d'une route, blessée dans un accident en dehors de la circulation
- V86.9** Occupant, sans précision, d'un véhicule tout-terrain ou autre véhicule à moteur essentiellement conçu pour être utilisé hors d'une route, blessé dans un accident en dehors de la circulation
- Comprend:* Accident SAI d'un véhicule à moteur essentiellement conçu pour être utilisé hors d'une route  
Accident SAI d'un véhicule tout-terrain
- V86.90\*** Occupant, sans précision, d'une motoneige blessé dans un accident en dehors de la circulation
- V86.91\*** Occupant, sans précision, d'une motoneige blessé dans un accident en dehors de la circulation, passant à travers la glace
- V86.98\*** Occupant, sans précision, d'un véhicule tout-terrain ou autre véhicule à moteur essentiellement conçu pour être utilisé hors d'une route, blessé dans un accident en dehors de la circulation

**V87****Accident de la circulation d'un type précisé, sans que soit connu le mode de transport de la victime**

*A l'exclusion de:* collision impliquant:

- cycliste (V10-V19)
- piéton (V01-V09)

- V87.0** Personne blessée dans une collision entre une automobile et un véhicule à moteur à deux ou trois roues (dans la circulation)
- V87.1** Personne blessée dans une collision entre un autre véhicule à moteur et un véhicule à moteur à deux ou trois roues (dans la circulation)
- V87.2** Personne blessée dans une collision entre une automobile et une camionnette (dans la circulation)
- V87.3** Personne blessée dans une collision entre une automobile et un autobus (dans la circulation)
- V87.4** Personne blessée dans une collision entre une automobile et un véhicule lourd (dans la circulation)
- V87.5** Personne blessée dans une collision entre un véhicule lourd et un autobus (dans la circulation)
- V87.6** Personne blessée dans une collision entre un train ou un véhicule ferroviaire et une automobile (dans la circulation)
- V87.7** Personne blessée dans une collision entre d'autres véhicules à moteur précisés (dans la circulation)
- V87.8** Personne blessée dans un autre accident de transport précisé, sans collision, impliquant un véhicule à moteur (dans la circulation)
- V87.9** Personne blessée dans un autre accident de transport précisé (avec collision) (sans collision) impliquant un véhicule sans moteur (dans la circulation)

**V88****Accident de type précisé en dehors de la circulation, sans que soit connu le mode de transport de la victime**

*A l'exclusion de:* collision impliquant:

- cycliste (V10-V19)
- piéton (V01-V09)

- V88.0** Personne blessée dans une collision entre une automobile et un véhicule à moteur à deux ou trois roues, en dehors de la circulation
- V88.1** Personne blessée dans une collision entre un autre véhicule à moteur et un véhicule à moteur à deux ou trois roues, en dehors de la circulation

V88.2

- V88.2** Personne blessée dans une collision entre une automobile et une camionnette, en dehors de la circulation
- V88.3** Personne blessée dans une collision entre une automobile et un autobus, en dehors de la circulation
- V88.4** Personne blessée dans une collision entre une automobile et un véhicule lourd, en dehors de la circulation
- V88.5** Personne blessée dans une collision entre un véhicule lourd et un autobus, en dehors de la circulation
- V88.6** Personne blessée dans une collision entre un train ou un véhicule ferroviaire et une automobile, en dehors de la circulation
- V88.7** Personne blessée dans une collision entre d'autres véhicules à moteur précisés, en dehors de la circulation
- V88.8** Personne blessée dans un autre accident de transport précisé, sans collision, impliquant un véhicule à moteur, en dehors de la circulation
- V88.9** Personne blessée dans un autre accident de transport précisé (avec collision) (sans collision) impliquant un véhicule sans moteur, en dehors de la circulation

**V89**

**Accident avec un véhicule avec ou sans moteur, type de véhicule non précisé**

- V89.0** Personne blessée dans un accident avec un véhicule à moteur, sans précision, en dehors de la circulation  
*Comprend:* Accident d'un véhicule à moteur SAI, en dehors de la circulation
- V89.1** Personne blessée dans un accident avec un véhicule sans moteur, sans précision, en dehors de la circulation  
*Comprend:* Accident d'un véhicule sans moteur SAI, en dehors de la circulation
- V89.2** Personne blessée dans un accident de la circulation avec un véhicule à moteur, sans précision  
*Comprend:* Accident de la circulation SAI  
Accident de véhicule à moteur SAI
- V89.3** Personne blessée dans un accident de la circulation avec un véhicule sans moteur, sans précision  
*Comprend:* Accident de la circulation avec un véhicule sans moteur SAI
- V89.9** Personne blessée dans un accident avec un véhicule, sans précision  
*Comprend:* Collision SAI

**Accidents de transport par eau (V90-V94)**

*Comprend:* Accidents de bateau au cours d'activités de loisirs

**V90**

**Accident de bateau entraînant la noyade et la submersion**

- Comprend:* Noyade et submersion dues à:
- chute ou saut d'une embarcation fracassée
  - autre accident de bateau
  - bateau:
    - naufrage
    - renversement
  - chute ou saut d'un bateau en feu

*A l'exclusion de:* noyade et submersion durant un transport par eau, sans accident de bateau (V92.-)

- V90.0** Accident de bateau entraînant la noyade et la submersion, navire marchand

- V90.1 Accident de bateau entraînant la noyade et la submersion, navire à passagers**  
*Comprend:* Ferry  
 Paquebot  
 Traversier
- V90.2 Accident de bateau entraînant la noyade et la submersion, bateau de pêche**
- V90.3 Accident de bateau entraînant la noyade et la submersion, autres embarcations à moteur**  
*Comprend:* Aéroglisseur (sur eau libre)  
 Motomarine
- V90.4 Accident de bateau entraînant la noyade et la submersion, bateau à voiles**  
*Comprend:* Yacht
- V90.5 Accident de bateau entraînant la noyade et la submersion, canoë ou kayak**
- V90.6 Accident de bateau entraînant la noyade et la submersion, canot pneumatique (sans moteur)**
- V90.7 Accident de bateau entraînant la noyade et la submersion, ski nautique**  
*Comprend:* Planche nautique
- V90.8 Accident de bateau entraînant la noyade et la submersion, autres embarcations sans moteur**  
*Comprend:* Planche à voile  
 Planche de surf  
 Véliplanchiste
- V90.9 Accident de bateau entraînant la noyade et la submersion, embarcation non précisée**  
*Comprend:* Bateau SAI  
 Embarcation SAI  
 Navire SAI
- V91 Accident de bateau provoquant d'autres lésions traumatiques**  
*Comprend:* Brûlure au cours d'un incendie de bateau  
 Chute due à une collision ou un autre accident du bateau  
 Écrasement entre bateaux entrant en collision  
 Écrasement par une embarcation de sauvetage après abandon du bateau  
 Heurt par bateau ou une partie de bateau après chute ou saut d'un bateau endommagé  
 Heurt par chute d'objet par suite d'un accident du bateau  
 Lésion traumatique au cours d'un accident de bateau impliquant une collision  
 Toute lésion traumatique, sauf noyade et submersion, résultant de l'accident du bateau  
*A l'exclusion de:* brûlures dues à un incendie localisé ou une explosion à bord d'un bateau (V93.-)
- V91.0 Accident de bateau provoquant d'autres lésions traumatiques, navire marchand**
- V91.1 Accident de bateau provoquant d'autres lésions traumatiques, navire à passagers**  
*Comprend:* Ferry  
 Paquebot  
 Traversier
- V91.2 Accident de bateau provoquant d'autres lésions traumatiques, bateau de pêche**
- V91.3 Accident de bateau provoquant d'autres lésions traumatiques, autres embarcations à moteur**  
*Comprend:* Aéroglisseur (sur eau libre)  
 Motomarine
- V91.4 Accident de bateau provoquant d'autres lésions traumatiques, bateau à voiles**  
*Comprend:* Yacht
- V91.5 Accident de bateau provoquant d'autres lésions traumatiques, canoë ou kayak**
- V91.6 Accident de bateau provoquant d'autres lésions traumatiques, canot pneumatique (sans moteur)**
- V91.7 Accident de bateau provoquant d'autres lésions traumatiques, ski nautique**  
*Comprend:* Planche nautique

**V91.8 Accident de bateau provoquant d'autres lésions traumatiques, autres embarcations sans moteur**

*Comprend:* Planche à voile  
Planche de surf  
Véloplanchiste

**V91.9 Accident de bateau provoquant d'autres lésions traumatiques, embarcation non précisée**

*Comprend:* Bateau SAI  
Embarcation SAI  
Navire SAI

**V92 Noyade et submersion durant un transport par eau, sans accident de bateau**

*Comprend:* Noyade et submersion résultant d'un accident, tel que:

- chute:
  - du haut de la passerelle
  - du haut du bateau
  - par-dessus bord
- éjection par-dessus bord provoquée par les mouvements du navire
- enlevé par la mer

*A l'exclusion de:* noyade ou submersion d'un nageur ou d'un plongeur qui saute volontairement d'un bateau non impliqué dans un accident (W69.-, W73.-)

**V92.0 Noyade et submersion durant un transport par eau, sans accident de bateau, navire marchand****V92.1 Noyade et submersion durant un transport par eau, sans accident de bateau, navire à passagers**

*Comprend:* Ferry  
Paquebot  
Traversier

**V92.2 Noyade et submersion durant un transport par eau, sans accident de bateau, bateau de pêche****V92.3 Noyade et submersion durant un transport par eau, sans accident de bateau, autres embarcations à moteur**

*Comprend:* Aéroglisseur (sur eau libre)  
Motomarine

**V92.4 Noyade et submersion durant un transport par eau, sans accident de bateau, bateau à voiles**

*Comprend:* Yacht

**V92.5 Noyade et submersion durant un transport par eau, sans accident de bateau, canoë ou kayak****V92.6 Noyade et submersion durant un transport par eau, sans accident de bateau, canot pneumatique (sans moteur)****V92.7 Noyade et submersion durant un transport par eau, sans accident de bateau, ski nautique**

*Comprend:* Planche nautique

**V92.8 Noyade et submersion durant un transport par eau, sans accident de bateau, autres embarcations sans moteur**

*Comprend:* Planche à voile  
Planche de surf  
Véloplanchiste

**V92.9 Noyade et submersion durant un transport par eau, sans accident de bateau, embarcation non précisée**

*Comprend:* Bateau SAI  
Embarcation SAI  
Navire SAI

**V93****Accident à bord d'un bateau, sans accident du bateau, ne causant ni noyade ni submersion****V93.9**

*Comprend:* Accident de machine sur le bateau  
 Chaleur excessive dans la:

- chaufferie
- salle des chaudières
- salle des évaporateurs
- salle des moteurs

Chute d'un niveau à un autre sur le bateau  
 Chute dans des escaliers ou des échelles sur le bateau  
 Écrasement par un objet tombé sur le bateau  
 Explosion d'une chaudière sur un bateau à vapeur  
 Incendie localisé à bord d'un bateau  
 Intoxication accidentelle par des gaz et des fumées sur un bateau  
 Lésions traumatiques provoquées sur le bateau par les:

- machines de chargement
- machines de la blanchisserie
- machines de la cuisine
- machines de la salle des machines
- machines du pont

Mauvais fonctionnement d'un réacteur atomique à bord d'un bateau

**V93.0 Accident à bord d'un bateau, sans accident du bateau, ne causant ni noyade ni submersion, navire marchand**

**V93.1 Accident à bord d'un bateau, sans accident du bateau, ne causant ni noyade ni submersion, navire à passagers**

*Comprend:* Ferry  
 Paquebot  
 Traversier

**V93.2 Accident à bord d'un bateau, sans accident du bateau, ne causant ni noyade ni submersion, bateau de pêche**

**V93.3 Accident à bord d'un bateau, sans accident du bateau, ne causant ni noyade ni submersion, autres embarcations à moteur**

*Comprend:* Aéroglesseur (sur eau libre)  
 Motomarine

**V93.4 Accident à bord d'un bateau, sans accident du bateau, ne causant ni noyade ni submersion, bateau à voiles**

*Comprend:* Yacht

**V93.5 Accident à bord d'un bateau, sans accident du bateau, ne causant ni noyade ni submersion, canoë ou kayak**

**V93.6 Accident à bord d'un bateau, sans accident du bateau, ne causant ni noyade ni submersion, canot pneumatique (sans moteur)**

**V93.7 Accident à bord d'un bateau, sans accident du bateau, ne causant ni noyade ni submersion, ski nautique**

*Comprend:* Planche nautique

**V93.8 Accident à bord d'un bateau, sans accident du bateau, ne causant ni noyade ni submersion, autres embarcations sans moteur**

*Comprend:* Planche à voile  
 Planche de surf  
 Véliplanchiste

**V93.9 Accident à bord d'un bateau, sans accident du bateau, ne causant ni noyade ni submersion, embarcation non précisée**

*Comprend:* Bateau SAI  
 Embarcation SAI  
 Navire SAI

**V94****Accidents de transport par eau, autres et sans précision**

*Comprend:* Accident impliquant une personne qui n'occupe pas le bateau  
Skieur nautique heurté par un bateau

**V94.0****Accident de transport par eau, autre et sans précision, navire marchand****V94.1****Accident de transport par eau, autre et sans précision, navire à passagers**

*Comprend:* Ferry  
Paquebot  
Traversier

**V94.2****Accident de transport par eau, autre et sans précision, bateau de pêche****V94.3****Accident de transport par eau, autre et sans précision, autre embarcation à moteur**

*Comprend:* Aéroglisser (sur eau libre)  
Motomarine

**V94.4****Accident de transport par eau, autre et sans précision, bateau à voiles**

*Comprend:* Yacht

**V94.5****Accident de transport par eau, autre et sans précision, canoë ou kayak****V94.6****Accident de transport par eau, autre et sans précision, canot pneumatique (sans moteur)****V94.7****Accident de transport par eau, autre et sans précision, ski nautique**

*Comprend:* Planche nautique

**V94.8****Accident de transport par eau, autre et sans précision, autre embarcation sans moteur**

*Comprend:* Planche à voile  
Planche de surf  
Véloplanchiste

**V94.9****Accident de transport par eau, autre et sans précision, embarcation non précisée**

*Comprend:* Bateau SAI  
Embarcation SAI  
Navire SAI

## Accidents de transport aérien et spatial (V95-V97)

**V95****Accident d'aéronef à moteur dans lequel un occupant est blessé**

*Comprend:*

atterrissage forcé	}	d'un ou à bord d'un aéronef (à moteur)
collision avec tout objet		
fixe, mobile ou en		
mouvement		
écrasement		
explosion		
incendie		

**V95.0****Accident d'hélicoptère blessant un occupant****V95.1****Accident de planeur à moteur, ultra léger motorisé (ULM) blessant un occupant****V95.2****Accident d'autres aéronefs privés à voilure fixe blessant un occupant****V95.3****Accident d'aéronef commercial à voilure fixe blessant un occupant****V95.4****Accident de vaisseau spatial blessant un occupant****V95.8****Autre accident d'aéronef blessant un occupant****V95.9****Accident d'aéronef, sans précision, blessant un occupant**

*Comprend:* Accident d'aéronef SAI  
Accident de transport aérien SAI



**V96****Accident d'aéronef sans moteur dans lequel un occupant est blessé***Comprend:*

atterrissage forcé	}	d'un ou à bord d'un aéronef sans moteur
collision avec tout objet fixe, mobile ou en mouvement		
écrasement		
explosion		
incendie		

**V96.0****Accident de ballon blessant un occupant****V96.1****Accident de deltaplane blessant un occupant****V96.2****Accident de planeur (sans moteur) blessant un occupant****V96.8****Autre accident d'aéronef sans moteur blessant un occupant***Comprend:* Cerf-volant portant une personne**V96.9****Accident d'aéronef sans moteur, sans précision, blessant un occupant***Comprend:* Accident d'aéronef sans moteur SAI**V97****Autre accident de transport aérien précisé***Comprend:* Accidents dont les victimes n'occupent pas l'aéronef**V97.0****Occupant d'un aéronef blessé dans un autre accident de transport aérien précisé***Comprend:* Chute dans, sur ou du haut d'un aéronef dans un accident de transport aérien*A l'exclusion de:* accident en montant ou en descendant (V97.1)**V97.1****Personne blessée en montant ou descendant de l'aéronef****V97.2****Parachutiste blessé dans un accident de transport aérien***A l'exclusion de:* personne qui effectue une descente après un accident d'aéronef (V95-V96)**V97.3****Personne au sol blessée dans un accident de transport aérien***Comprend:* Aspirée par un réacteur  
Heurtée par hélice en mouvement  
Heurtée par objet tombant d'un aéronef**V97.8****Autre accident de transport aérien, non classé ailleurs***Comprend:* Lésion traumatique causée par de la machinerie à bord de l'aéronef*A l'exclusion de:* accident d'aéronef SAI (V95.9)  
exposition à des changements de la pression de l'air au cours de la montée ou de la descente (W94.-)**Accidents de transport, autres et sans précision (V98-V99)***A l'exclusion de:* accident de véhicule, type de véhicule non précisé (V89.-)**V98****Autre accident de transport, précisé***Comprend:* Accident de, sur ou impliquant:

- télébenne
- téléphérique
- télésiège
- véhicule circulant sur câble, sans rail
- voiler sur glace
- voiler sur sable

chute ou saut d'un happement ou traînage par objet jeté dans un ou d'un	}	véhicule circulant sur câble, sans rail

**V98**

**V99 Accident de transport, sans précision****Autres causes externes de lésion traumatique accidentelle (W00-X59)****Chutes (W00-W19)**

Utiliser un code supplémentaire appartenant à la catégorie (U98.-) pour identifier le lieu de l'événement.

*A l'exclusion de:* agression (Y01-Y02)

automutilation intentionnelle (X80-X81)

chute (dans) (de):

- animal (V80.-)
- édifice en feu (X00.-)
- l'eau (avec noyade ou submersion) (W65-W74)
- le feu (X00-X04, X08-X09)
- un véhicule de transport (V01-V99)
- une machine (en fonctionnement) (W28-W31)

chutes répétées ne résultant pas d'un accident (R29.6)

**W00 Chute de plain-pied due à la glace et la neige**

*A l'exclusion de:* chute avec mention de:

- chute en planche à neige (W02.-)
- escaliers et marches (W10.-)
- patins à glace et skis (W02.-)

**W01 Chute de plain-pied résultant de glissade, faux pas et trébuchement**

*A l'exclusion de:* chute due à une glissade, un faux pas et un trébuchement dans (d'un) bain, douche ou toilette (W18.-)

chute impliquant la glace ou la neige (W00.-)

**W02 Chute impliquant des patins à glace, des skis, des planches et des patins à roues alignées**

**W02.00** ✦ Chute impliquant des patins à glace

**W02.01** ✦ Chute impliquant des skis

**W02.02** ✦ Chute impliquant des patins à roulettes/roues alignées

**W02.03** ✦ Chute impliquant une planche à roulettes

**W02.04** ✦ Chute impliquant une planche à neige

*Comprend:* Surf des neiges

**W02.05** ✦ Chute impliquant une luge

*Comprend:* Chute impliquant un traîneau

**W02.08** ✦ Chute impliquant d'autres équipements de sports précisés

*Comprend:* Trotinette (scooter) non motorisée

**W03 Autre chute de plain-pied due à une collision avec, ou une poussée par un tiers**

*Comprend:* Chute due à une collision d'un piéton (ou moyen de déplacement piétonnier) avec un autre piéton (ou moyen de déplacement piétonnier)

*A l'exclusion de:* chute impliquant la glace ou la neige (W00.-)  
écrasement ou poussée par une foule humaine (W52.-)

**W04 Chute, en étant porté ou soutenu par des tiers**

*Comprend:* Chute accidentelle de la personne portée

**W05** Chute impliquant un fauteuil roulant ou d'autres types de dispositif d'aide à la marche**W05.00** ✦ Chute impliquant un fauteuil roulant*Comprend:* Chute impliquant un scooter de mobilité (motorisé)**W05.01** ✦ Chute d'une marchette pour adulte**W05.02** ✦ Chute d'une marchette pour enfant**W05.03** ✦ Chute impliquant un landau ou une poussette**W05.04** ✦ Chute d'un chariot d'épicerie**W05.08** ✦ Chute impliquant d'autres dispositifs d'aide à la marche précisés**W05.09** ✦ Chute impliquant d'autres dispositifs d'aide à la marche, sans précision**W06** Chute d'un lit**W07** Chute d'une chaise**W08** Chute d'un autre meuble*Comprend:* Table à langer (d'un nouveau-né ou d'un enfant)**W09** Chute d'agrès équipant un terrain de jeux*A l'exclusion de:* chute impliquant du matériel récréatif (W31.-)**W09.01** ✦ Chute impliquant une balançoire**W09.02** ✦ Chute impliquant une glissoire, un toboggan**W09.03** ✦ Chute impliquant une balançoire à bascule**W09.04** ✦ Chute impliquant une cage à grimper**W09.05** ✦ Chute impliquant une trampoline**W09.08** ✦ Chute impliquant autre agrès équipant un terrain de jeux**W09.09** ✦ Chute impliquant agrès équipant un terrain de jeux, sans précision**W10** Chute dans et d'un escalier et de marches*Comprend:* Chute (dans) (du haut de) (sur):

- escalier roulant
- impliquant la présence de glace ou de neige sur un escalier et des marches
- plan incliné
- rampe d'accès

**W11** Chute sur ou d'une échelle**W12** Chute sur ou d'un échafaudage

**W13****Chute de, du haut ou à travers un bâtiment ou d'un autre ouvrage**

*Comprend:* Chute (à travers) (du haut de):

- balcon
- balustrade
- bâtiment
- fenêtre
- mât à drapeau
- mur
- plancher
- pont
- toit
- tour
- tourelle
- viaduc

*A l'exclusion de:* chute ou saut d'un bâtiment en flammes ou d'un ouvrage (X00)  
effondrement d'un bâtiment ou d'un ouvrage (W20)

**W14****Chute d'un arbre****W15****Chute d'une falaise****W16****Plongée ou saut dans l'eau provoquant une lésion traumatique autre que noyade ou submersion**

*Comprend:* Coup ou heurt contre:

- fond en sautant ou en plongeant dans des eaux peu profondes
- paroi ou plongeoir de piscine
- surface de l'eau

*A l'exclusion de:* effets de la pression barométrique lors d'une plongée (W94.-)  
noyade et submersion accidentelles (W65-W74)  
plongée avec provision d'air insuffisante (W81.-)  
plongée ou saut dans l'eau d'un bain, d'une douche ou d'une toilette (W18.-)

**W17****Autre chute d'un niveau à un autre**

*Comprend:* Chute (dans) (du haut de):

- appareil de levage
- bassin
- carrière
- espace vide
- fosse (de réparation)
- meule de foin
- nacelle élévatrice
- plate-forme de travail mobile élevée
- puits
- quai de déchargement
- remonte-pente
- réservoir
- trou

**W18****Autre chute de plain-pied**

**W18.00\*** Chute de plain-pied dans ou d'un bain

**W18.01\*** Chute de plain-pied dans ou d'une douche

**W18.02\*** Chute de plain-pied d'une toilette

**W18.09\*** Chute de plain-pied, autre et sans précision

*Comprend:* Chute:

- de plain-pied SAI
- provoquée par heurt contre un objet

**W19****Chute, sans précision**

*Comprend:* Chute accidentelle SAI

## Exposition à des forces mécaniques inanimées (W20-W49)

Utiliser un code supplémentaire appartenant à la catégorie U98.- pour identifier le lieu de l'événement.

*A l'exclusion de:* agression (X85-Y09)

contact ou collision avec des animaux ou des personnes (W50-W64)

lésion auto-infligée (X60-X84)

### W20

#### Heurt causé par le lancement, la projection ou la chute d'un objet

*Comprend:* affaissement du sol, sans asphyxie ni suffocation

chute de:

- arbre
- pierre
- roches

effondrement d'un bâtiment, sauf en feu

*A l'exclusion de:* chute d'objet pendant:

- accident de transport (V01-V99)
- accident mécanique (W24.-) (W28-W31)
- cataclysme (X34-X39)

effondrement ou incendie d'un bâtiment (X00.-)

matériel de sport (W21.-)

objet mis en mouvement par une:

- arme à feu (W32-W34)
- explosion (W35-W40)

### W21

#### Heurt contre ou par du matériel de sport

*Comprend:* Heurt accidentel (par):

- balle ou ballon lancé ou frappé
- bâton ou rondelle de hockey
- frisbee

W21.00\* Heurt contre ou par un ballon ou une balle

W21.01\* Heurt contre ou par une batte

W21.02\* Heurt contre ou par un bâton de hockey

W21.03\* Heurt contre ou par une rondelle de hockey

W21.08\* Heurt contre ou par autre équipement sportif précisé

W21.09\* Heurt contre ou par autre équipement sportif, sans précision

### W22

#### Heurt contre ou par d'autres objets

*Comprend:* Heurt contre un mur en marchant

Heurt contre un poteau, un panneau, un arbre

*A l'exclusion de:* heurt avec une autre personne (W50 - W52)

matériel de sport (W21)

W22.00\* Heurt contre ou par d'autres objets en skiant ou en pratiquant la planche à neige

W22.01\* Heurt contre ou par d'autres objets en faisant de la luge

W22.02\* Heurt contre ou par d'autres objets en jouant au hockey

W22.03\* Heurt contre ou par d'autres objets en jouant au football américain ou au rugby

W22.04\* Heurt contre ou par d'autres objets en jouant au soccer

W22.05\* Heurt contre ou par d'autres objets en jouant au baseball

W22.07\* Heurt contre ou par d'autres objets dans la pratique d'autres sports ou loisirs

W22.08\* Heurt contre ou par d'autres objets dans la pratique d'activités autres que le sport

W22.09\* Heurt contre ou par d'autres objets, non précisé

**W23****Compression, écrasement ou blocage dans des objets ou entre des objets***Comprend:*

Compression, écrasement ou blocage entre:

- dans un objet
- objets en mouvement
- objets immobiles et en mouvement

} tel(s) que

- { caisse d'emballage et sol, après avoir lâché prise
- { objet pliant
- { porte coulissante et chambranle
- { rouleaux d'essorage d'un lave-linge

*A l'exclusion de:* heurt causé par le lancement, la projection ou la chute d'un objet (W20.-)

lésion traumatique causée par:

- dispositifs de levage et de transmission (W24.-)
- instruments à couper ou à percer (W25-W27)
- machinerie (W28-W31)
- outils manuels non électriques (W27.-)
- véhicule de transport utilisé comme moyen de transport (V01-V99)

**W24****Contact avec des dispositifs de levage et de transmission, non classés ailleurs***Comprend:*

Bloc poulie  
Câble  
Corde  
Courroie ou câble de transmission  
Palan  
Treuil

*A l'exclusion de:* accidents de transport (V01-V99)**W25****Contact avec du verre tranchant***A l'exclusion de:* chute impliquant du verre (W00-W19)

éclats de verre dus à une explosion ou à la décharge d'une arme à feu (W32-W40)

verre dans la peau (W45.09)

**W26****Contact avec d'autre(s) objet(s) tranchant(s)***A l'exclusion de:* objet(s) tranchant(s) dans la peau (W45.-)**W26.0****Contact avec un couteau, une épée ou un poignard****W26.8****Contact avec d'autre(s) objet(s) tranchant(s), non classé ailleurs***Comprend:*

Couvercle de boîte de conserve  
Papier à bord coupant

**W26.9****Contact avec un(des) objet(s) tranchant(s), sans précision****W27****Contact avec un outil à main non électrique***Comprend:*

aiguille  
bêche  
burin  
ciseaux  
coupe-papier  
fourche  
fourchette  
hache  
machine à coudre, non électrique  
ouvre-boîte SAI  
pelle  
pic à glace  
râteau  
scie à main  
tournevis

*A l'exclusion de:* aiguille hypodermique (W46)

**W28****Contact avec tondeuse à gazon à moteur***A l'exclusion de:* exposition au courant électrique (W86.-)**W29****Contact avec d'autres outils manuels électriques et appareils électro-ménagers***Comprend:*

couteau	}	électrique
essoreuse		
lave-linge		
machine à coudre		
machine à laver		
outil de bricolage		
outils de jardin		
ouvre-boîte		
scie circulaire		
taille-haies		
tronçonneuse		
mélangeur ou batteur		

*A l'exclusion de:* exposition au courant électrique (W86.-)**W30****Contact avec du matériel agricole**

*Comprend:* Batteuse  
 Élévateur de fourrage  
 Machine agricole SAI  
 Matériel agricole à traction animale  
 Moissonneuse-batteuse  
 Moissonneuse

*A l'exclusion de:* contact avec du matériel agricole en cours de transport autonome ou remorqué par un véhicule (V01-V99)  
 exposition au courant électrique (W86.-)

**W31****Contact avec de la machinerie, autre et sans précision**

*Comprend:* Machine SAI  
 Matériel récréatif

*A l'exclusion de:* contact avec des appareils en cours de transport autonome ou remorqué par un véhicule (V01-V99)  
 exposition au courant électrique (W86.-)

**W32****Décharge d'arme de poing**

*Comprend:* Fusil utilisé d'une seule main  
 Pistolet  
 Revolver

*A l'exclusion de:* pistolet lance-fusées (W34.-)**W33****Décharge de fusil, de carabine et d'arme de plus grande taille**

*Comprend:* Fusil de:  
 • chasse  
 • guerre  
 Mitrailleuse

*A l'exclusion de:* fusil à air comprimé (W34.-)**W34****Décharge d'armes, autres et sans précision**

*Comprend:* Blessure par balle SAI  
 Coup de feu SAI  
 Pistolet lance-fusées

**W34.00** ✳ **Décharge d'un fusil à balles BB****W34.01** ✳ **Décharge d'un fusil à air comprimé****W34.01** ✳

W34.08 ✦

**W34.08 ✦** Décharge d'une autre arme à feu précisée

**W34.09 ✦** Décharge d'une arme à feu, sans précision

**W35** Explosion et éclatement d'une chaudière

**W36** Explosion et éclatement d'une bouteille de gaz

*Comprend:* Bombe aérosol  
Réservoir d'air  
Réservoir de gaz sous pression

**W37** Explosion et éclatement de pneumatique ou de tuyau sous pression

**W38** Explosion et éclatement d'autres appareils précisés sous pression

**W39** Projections de feu d'artifice

**W40** Explosion d'autres matériaux

*Comprend:* Explosion (dans):  
• SAI  
• dépôt  
• grenier  
• munitions  
• usine  
Gaz explosif  
Matériaux explosifs

**W41** Exposition à un jet à haute pression

*Comprend:* Jet :  
• hydraulique  
• pneumatique

**W42** Exposition au bruit

*Comprend:* Ondes :  
• sonores  
• supersoniques

**W43** Exposition aux vibrations

*Comprend:* Infrasons

**W44** Corps étranger pénétrant dans ou par l'oeil ou un orifice naturel

*A l'exclusion de:* inhalation ou ingestion d'un corps étranger avec obstruction des voies respiratoires (W78-W80)  
liquide corrosif (X49.-)

**W45** Corps étranger ou objet pénétrant dans la peau

**W45.00 ✦** Perçage corporel

*Comprend:* Perçage corporel volontaire/décoration (de la) (des):  
• langue  
• organes génitaux externes  
• site SAI

**W45.09 ✦** Corps étranger ou objet pénétrant dans la peau

*Comprend:* Corps étranger ou objet dans la peau:  
• clou  
• écharde  
*A l'exclusion de:* contact avec:  
• aiguille hypodermique (W46)  
• autre(s) objet(s) tranchant(s) (W26.-)  
• outils manuels (électriques) (non électriques) (W27-W29)  
• verre tranchant (W25)  
heurt par des objets (W20-W22)



**W46 Contact avec une aiguille hypodermique***Comprend:* Lancette**W49 Exposition à des forces mécaniques inanimées, autres et sans précision***Comprend:* Forces gravitationnelles [G] anormales

W64

**Exposition à des forces mécaniques animées  
(W50-W64)**

Utiliser un code supplémentaire appartenant à la catégorie U98.- pour identifier le lieu de l'événement.

*A l'exclusion de:* morsures venimeuses (X20-X29)  
piqûres venimeuses (X20-X29)**W50 Coup, torsion, morsure ou écorchure infligés par un tiers***A l'exclusion de:* agression (X85-Y09)  
heurte par des objets (W20-W22)**W51 Collision entre deux personnes***A l'exclusion de:* chute due à une collision d'un piéton (ou moyen de déplacement piétonnier) avec un autre piéton  
(ou moyen de déplacement piétonnier) (W03.-)**W51.00 ✦ Collision entre deux personnes en planche à neige ou ski****W51.01 ✦ Collision entre deux personnes en luge****W51.02 ✦ Collision entre deux personnes au hockey****W51.03 ✦ Collision entre deux personnes au football américain ou rugby****W51.04 ✦ Collision entre deux personnes au soccer****W51.05 ✦ Collision entre deux personnes au baseball****W51.07 ✦ Collision entre deux personnes, autre sport ou loisir****W51.08 ✦ Collision entre deux personnes, activité non sportive****W51.09 ✦ Collision entre deux personnes, sans précision****W52 Écrasé, poussé ou piétiné par une foule humaine****W53 Mordu par un rat****W54 Mordu ou heurté par un chien****W55 Mordu ou heurté par d'autres mammifères***A l'exclusion de:* contact avec un mammifère marin (W56.-)**W56 Contact avec un animal marin***Comprend:* Mordu ou heurté par un animal marin**W57 Mordu ou piqué par insectes et autres arthropodes non venimeux****W58 Mordu ou heurté par un crocodile ou un alligator****W59 Mordu ou écrasé par d'autres reptiles***Comprend:* Lézard  
Serpent non venimeux**W60 Contact avec des épines de plantes et des feuilles acérées****W64 Exposition à des forces mécaniques animées, autres et sans précision**

## Noyade et submersion accidentelles (W65-W74)

Utiliser un code supplémentaire appartenant à la catégorie U98.- pour identifier le lieu de l'événement.

*A l'exclusion de:* noyade et submersion dues à:

- accident de transport par eau (V90.-,V92.-)
- accidents de transport (V01-V99)
- cataclysme (X34-X39)

### **W65** Noyade et submersion dans une baignoire

### **W66** Noyade et submersion consécutives à une chute dans une baignoire

### **W67** Noyade et submersion dans une piscine

### **W68** Noyade et submersion consécutives à une chute dans une piscine

### **W69** Noyade et submersion dans des eaux naturelles

*Comprend:* Cours d'eau  
Fleuve  
Lac  
Pleine mer

### **W70** Noyade et submersion consécutives à une chute dans des eaux naturelles

### **W73** Autres formes de noyade et submersion précisées

*Comprend:* Cuve de trempage  
Réservoir

### **W74** Noyade et submersion, sans précision

*Comprend:* Chute dans l'eau SAI  
Noyade SAI

## Autres accidents affectant la respiration (W75-W84)

Utiliser un code supplémentaire appartenant à la catégorie U98.- pour identifier le lieu de l'événement.

### **W75** Suffocation et strangulation accidentelles dans un lit

*Comprend:* Suffocation et strangulation dues à:

- corps de la mère
- drap ou couverture
- oreiller

### **W76** Autre pendaison et strangulation accidentelles

### **W77** Danger pour la respiration dû à un affaissement du sol, une coulée de terre et d'autres substances

*Comprend:* Affaissement du sol SAI

*A l'exclusion de:* affaissement du sol:

- provoqué par un cataclysme (X34-X39)
- sans asphyxie ni suffocation (W20.-)

**W78****Inhalation du contenu de l'estomac***Comprend:*

arrêt de la respiration compression de la trachée obstruction de la respiration	}	vomissements dans l'oesophage
---	---	-------------------------------

asphyxie par étouffement par suffocation par	}	vomissements [régurgitation d'aliments]
--	---	---

aspiration et inhalation de vomissements (dans les voies respiratoires) SAI

*A l'exclusion de:* lésion traumatique, sans asphyxie ni obstruction des voies respiratoires, causée par des vomissements (W44.-)

obstruction de l'oesophage par des vomissements, sans mention d'asphyxie ni d'obstruction des voies respiratoires (W44.-)

**W80****W79****Inhalation et ingestion d'aliments provoquant une obstruction des voies respiratoires***Comprend:*

arrêt de la respiration compression de la trachée obstruction de la respiration	}	par des aliments dans l'oesophage
---	---	-----------------------------------

asphyxie par étouffement par suffocation par	}	aliments [y compris os ou grains]
--	---	-----------------------------------

aspiration et inhalation d'aliments (dans les voies respiratoires) SAI

obstruction du pharynx par des aliments (bol alimentaire)

*A l'exclusion de:* inhalation de vomissements (W78.-)

lésion traumatique, sans asphyxie ni obstruction des voies respiratoires, causée par des aliments (W44.-)

obstruction de l'oesophage par des aliments, sans mention d'asphyxie ni d'obstruction des voies respiratoires (W44.-)

**W80****Inhalation et ingestion d'autres objets provoquant une obstruction des voies respiratoires***Comprend:*

arrêt de la respiration compression de la trachée obstruction de la respiration	}	par corps étranger dans l'oesophage
---	---	-------------------------------------

asphyxie par étouffement par suffocation par	}	tout objet, sauf aliments ou vomissements, pénétrant par le nez ou la bouche
--	---	--

aspiration SAI

aspiration ou inhalation d'un corps étranger, sauf aliments ou vomissements (dans les voies respiratoires) SAI

corps étranger dans le nez

obstruction du pharynx par un corps étranger

*A l'exclusion de:* inhalation de vomissements ou d'aliments (W78-W79)

lésion traumatique, sans asphyxie ni obstruction des voies respiratoires, causée par un corps étranger (W44.-)

obstruction de l'oesophage par un corps étranger, sans mention d'asphyxie ni d'obstruction des voies respiratoires (W44.-)

**W81****Confiné ou emprisonné dans un environnement pauvre en oxygène**

*Comprend:* emprisonnement accidentel dans un réfrigérateur ou autre espace hermétiquement fermé plongée avec provision d'air insuffisante

*A l'exclusion de:* suffocation par sac en matière plastique (W83.-)

**W83****Autres dangers précisés pour la respiration**

*Comprend:* suffocation par sac en matière plastique

**W84****Danger pour la respiration, sans précision**

*Comprend:* asphyxie SAI  
suffocation SAI

## Exposition au courant électrique, aux rayonnements et à des températures et pressions extrêmes de l'air ambiant (W85-W99)

Utiliser un code supplémentaire appartenant à la catégorie U98.- pour identifier le lieu de l'événement.

*A l'exclusion de:* accidents et complications survenus au cours d'actes médicaux et chirurgicaux (Y63.2-Y63.5)

exposition (à):

- chaleur naturelle (X30.-)
- froid naturel (X31.-)
- lumière solaire (X32.-)
- rayonnements naturels SAI (X39.-)

réaction anormale à une complication du traitement, sans mention d'incidents (Y84.2)

victime de la foudre (X33.-)

**W85****Exposition aux lignes électriques**

*Comprend:* câble à haute tension  
lignes de transmission

**W86****Exposition à d'autres formes précisées de courant électrique****W87****Exposition au courant électrique, sans précision**

*Comprend:* Brûlure ou autre lésion traumatique due au courant électrique SAI  
Choc électrique SAI  
Électrocution SAI

**W88****Exposition aux rayonnements ionisants**

*Comprend:* Isotopes radioactifs  
Rayons X

**W89****Exposition à une source lumineuse artificielle visible et aux ultraviolets**

*Comprend:* Lampe à souder (arc électrique)

**W90****Exposition à d'autres rayonnements non ionisants**

*Comprend:* Rayonnements (par):

- infrarouges
- laser
- radiofréquences

**W91****Exposition aux rayonnements, sans précision****W92****Exposition à une chaleur artificielle excessive**

**W93 Exposition à un froid artificiel excessif**

- Comprend:* Contact avec ou inhalation de:
- liquide:
    - air
    - azote
    - hydrogène
  - neige carbonique (glace sèche)
- Exposition prolongée dans un congélateur

X03

**W94 Exposition à une dépression et une hyperpression, et à des changements de pression barométriques**

- Comprend:* Modification brusque de la pression de l'air dans un aéronef, au cours de la montée ou de la descente
- Pression élevée de l'air due à une rapide descente dans l'eau, réduction de la pression atmosphérique lors de la montée en surface au cours de :
- descente sous-terre
  - plongée sous-marine
- Vie ou séjour prolongé en haute altitude entraînant:
- anoxie
  - barodontalgie
  - hypoxie
  - mal des montagnes
  - otite barotraumatique

**W99 Exposition à des facteurs propres à un environnement artificiel, autres et sans précision****Exposition à la fumée, au feu et aux flammes (X00-X09)**

- Comprend:* Feu causé par la foudre  
Utiliser un code supplémentaire appartenant à la catégorie U98.- pour identifier le lieu de l'événement.
- A l'exclusion de:* accidents de transport (V01-V99)  
incendie faisant suite à une explosion (W35-W40)  
incendie volontaire (X97.-)

**X00 Exposition à un feu non maîtrisé, dans un bâtiment ou un ouvrage**

- Comprend:*
- |  |   |   |
|--|---|---|
| <ul style="list-style-type: none"> <li>chute</li> <li>Effondrement</li> <li>heur par un objet tombant</li> <li>saut</li> </ul> | } | d'un bâtiment ou d'un ouvrage en flammes  |
| <ul style="list-style-type: none"> <li>combustion lente</li> <li>fonte</li> <li>incendie</li> <li>Conflagration</li> </ul>     | } | de { <ul style="list-style-type: none"> <li>garnitures</li> <li>mobilier</li> </ul> |

**X01 Exposition à un feu non maîtrisé, hors d'un bâtiment ou d'un ouvrage**

- Comprend:* Incendie de forêt

**X02 Exposition à un feu maîtrisé, dans un bâtiment ou un ouvrage**

- Comprend:* Feu dans:
- cheminée
  - fourneau

**X03 Exposition à un feu maîtrisé, hors d'un bâtiment ou d'un ouvrage**

- Comprend:* Feu de camp

**X04 Exposition à l'inflammation d'une substance très inflammable**

*Comprend:* Inflammation:

- d'essence
- de kérosène
- de pétrole

**X05 Exposition à l'inflammation ou la fonte de vêtements de nuit****X06 Exposition à l'inflammation ou la fonte d'autres vêtements et parures**

*Comprend:*

fonte	}	de bijoux en matière plastique
Inflammation		

**X08 Exposition à d'autres fumées, feux et flammes précisés****X09 Exposition à la fumée, au feu et aux flammes, sans précision**

*Comprend:* Brûlure SAI  
Incinération SAI

**Contact avec une source de chaleur et des substances brûlantes (X10-X19)**

Utiliser un code supplémentaire appartenant à la catégorie U98.- pour identifier le lieu de l'événement.

*A l'exclusion de:* exposition à:

- chaleur naturelle excessive (X30.-)
- feu et flammes (X00-X09)

**X10 Contact avec des boissons, aliments, graisses comestibles et huiles de cuisson brûlants****X11 Contact avec de l'eau bouillante provenant d'un robinet**

*Comprend:* Eau bouillante coulant (dans):

- baignoire
- baquet
- bassine

eau bouillante coulant (de):

- robinet
- tuyau

**X12 Contact avec d'autres liquides brûlants**

*Comprend:* Eau chauffée sur une cuisinière  
*A l'exclusion de:* métaux (liquides) chauffés (X18.-)

**X13 Contact avec de la vapeur d'eau et des vapeurs brûlantes****X14 Contact avec de l'air et des gaz brûlants**

*Comprend:* Inhalation d'air et de gaz brûlants

**X15 Contact avec des appareils ménagers brûlants**

*A l'exclusion de:* appareils de chauffage (X16.-)

**X15.00\*** Contact avec cuisinière

**X15.01\*** Contact avec chauffe-plat, plaque chauffante

**X15.02\*** Contact avec un fer à repasser

**X15.03\*** Contact avec un fer à friser, fer en céramique, fer plat

**X15.04\*** Contact avec un grille-pain

**X15.05\*** Contact avec une casserole (métal) (verre)

- X15.06\*** Contact avec une bouilloire  
**X15.07\*** Contact avec une marmite  
**X15.08\*** Contact avec autres appareils ménagers  
**X15.09\*** Contact avec appareils ménagers, sans précision

**X16** Contact avec des appareils de chauffage, radiateurs et tuyaux brûlants

**X17** Contact avec des moteurs, des machines et des outils brûlants

*A l'exclusion de:* appareils de chauffage, radiateurs et tuyaux brûlants (X16.-)  
 appareils ménagers brûlants (X15.-)

**X18** Contact avec d'autres métaux chauffés

*Comprend:* Métaux liquides

**X19** Contact avec des sources de chaleur et des substances brûlantes, autres et sans précision

*A l'exclusion de:* objets qui ne sont pas normalement chauds, par exemple rendus brûlants par incendie d'une maison (X00-X09)

## Contact avec des animaux venimeux et des plantes vénéneuses (X20-X29)

*Comprend:* Émission d'un produit chimique par:

- animal
- insecte

Injection de venin par crochets, poils, épines, tentacules et autres organes  
 Morsures et piqûres venimeuses

Utiliser un code supplémentaire appartenant à la catégorie U98.- pour identifier le lieu de l'événement.

*A l'exclusion de:* ingestion d'animaux venimeux ou de plantes vénéneuses (X49.-)

**X20** Contact avec des serpents et des lézards venimeux

*Comprend:* Cobra  
 Crotale  
 Fer-de-lance  
 Grand lézard venimeux  
 Serpent à sonnettes  
 Serpent marin  
 Serpent venimeux  
 Vipère

*A l'exclusion de:* lézard (non venimeux) (W59.-)  
 serpent non venimeux (W59.-)

**X21** Contact avec des araignées venimeuses

*Comprend:* Tarentule  
 Veuve noire

**X22** Contact avec des scorpions

**X23** Contact avec des frelons, guêpes et abeilles

*Comprend:* Hyménoptère du genre vespula

**X24** Contact avec des centipodes et myriapodes venimeux (tropicaux)

**X25** Contact avec d'autres arthropodes venimeux

*Comprend:* chenille  
 fourmi

**X26****Contact avec des animaux venimeux marins et des plantes vénéneuses marines**

*Comprend:* anémone de mer  
corail  
holothurie  
méduse  
nématocyste  
oursin

*A l'exclusion de:* animaux marins non venimeux (W56.-)  
serpents marins (X20.-)

**X27****Contact avec d'autres animaux venimeux précisés****X28****Contact avec d'autres plantes vénéneuses précisées**

*Comprend:* Injection de poison ou de toxines dans ou à travers la peau par des épines ou autres mécanismes

*A l'exclusion de:* ingestion de plantes vénéneuses (X49.-)  
plaie SAI causée par des épines végétales (W60.-)

**X29****Contact avec un animal venimeux ou une plante vénéneuse, sans précision**

*Comprend:* Morsure venimeuse SAI  
Piqûre (venimeuse) SAI

**Exposition aux forces de la nature  
(X30-X39)**

Utiliser un code supplémentaire appartenant à la catégorie U98.- pour identifier le lieu de l'événement.

**X30****Exposition à une chaleur naturelle excessive**

*Comprend:* Chaleur excessive cause d'insolation  
Exposition à la chaleur SAI

*A l'exclusion de:* chaleur artificielle excessive (W92.-)

**X31****Exposition à un froid naturel excessif**

*Comprend:* Exposition à:  
• conditions météorologiques  
• froid SAI  
Froid excessif, cause de:  
• engelures SAI  
• pied ou main d'immersion

*A l'exclusion de:* contact avec ou inhalation de:  
• gaz liquéfié (W93.-)  
• neige carbonique (glace sèche) (W93.-)  
froid artificiel excessif (W93.-)

**X32****Exposition à la lumière solaire****X33****Victime de la foudre**

*A l'exclusion de:* feu causé par la foudre (X00-X09)  
lésion traumatique due à la chute d'un arbre ou d'un autre objet, provoquée par la foudre (W20.-)

**X34****Victime d'un tremblement de terre****X34.0****Victime de mouvement tellurique cataclysmique causé par un tremblement de terre**

*Comprend:* Bloqué ou blessé par effondrement d'un bâtiment ou autre ouvrage due au tremblement de terre

**X34.1****Victime de tsunami****X34.8****Victime de tremblement de terre, autres effets spécifiés****X34.9****Victime de tremblement de terre, effet sans précision**



**X35****Victime d'une éruption volcanique****X36****Victime d'une avalanche, glissement de terrain et autres mouvements telluriques***Comprend:* Coulée de boue de nature cataclysmique*A l'exclusion de:* accident de transport par collision avec une masse de neige ou de terre à la suite d'une avalanche ou d'un glissement de terrain (V01-V99)  
tremblement de terre (X34.-)**X37****Victime d'une tempête cataclysmique***Comprend:* Cyclone

Orage

Pluies torrentielles

Raz-de-marée causé par une tempête

Tempête de neige

Véhicule de transport emporté par la tempête

*A l'exclusion de:* accident de transport survenant après une tempête (V01-V99)

effondrement d'un barrage ou d'un ouvrage entraînant un glissement de terrain (X36.-)

**X37.00** ✱**Victime d'une tempête de neige ou d'une tempête de verglas****X37.01** ✱**Victime d'un ouragan ou d'un orage tropical****X37.02** ✱**Victime d'une tornade****X37.08** ✱**Victime d'une autre tempête précisée****X37.09** ✱**Victime d'une tempête, sans précision****X38****Victime d'une inondation***Comprend:* Inondation:

- cataclysmique, due à la fonte des neiges
- provoquée par un orage éloigné
- résultant directement d'un orage

*A l'exclusion de:* effondrement d'un barrage ou d'un ouvrage entraînant un glissement de terrain (X36.-)  
raz-de-marée:

- SAI (X39.-)
- causé par une tempête (X37.-)

**X39****Exposition à des forces de la nature, autres et sans précision***Comprend:* Rayonnements naturels SAI

Raz-de-marée SAI

*A l'exclusion de:* exposition SAI (X59.9)

tsunami (X34.1)

**X39**

## Intoxication accidentelle par des substances nocives et exposition à ces substances (X40-X49)

*Note:* Se reporter à la table des médicaments et substances chimiques de l'index alphabétique pour connaître la liste des médicaments spécifiques et autres substances classés dans les catégories à trois caractères. S'il est prouvé que l'action de l'alcool est associée aux substances mentionnées ci-dessous, l'indiquer au moyen de codes supplémentaires (Y90-Y91).

*Comprend:* Accidents liés à l'utilisation de drogues, de médicaments et de substances biologiques au cours d'actes médicaux et chirurgicaux

Intoxication (auto-infligée), lorsqu'il n'est pas précisé si elle est accidentelle ou s'il y a eu intention de nuire  
Surdosage accidentel de médicaments, erreur de prescription ou médicament pris par erreur

Utiliser un code supplémentaire appartenant à la catégorie U98.- pour identifier le lieu de l'événement.

*A l'exclusion de:* administration avec intention suicidaire ou homicide, ou intention de nuire, ou dans d'autres circonstances classée en (X60-X69),(X85-X90), (Y10-Y19)  
médicament approprié correctement administré à dose thérapeutique ou prophylactique, entraînant des effets indésirables (Y40-Y59)

### X40 Intoxication accidentelle par des analgésiques, antipyrétiques et antirhumatismaux, non opiacés et exposition à ces produits

*Comprend:* Anti-inflammatoires non stéroïdiens [AINS]  
Dérivés du 4-aminophénol  
Dérivés pyrazolés  
Salicylés

### X41 Intoxication accidentelle par des anti-épileptiques, sédatifs, hypnotiques, antiparkinsoniens et psychotropes, et exposition à ces produits, non classés ailleurs

*Comprend:* Antidépresseurs  
Barbituriques  
Dérivés de l'hydantoïne  
Iminostilbènes  
Méthaqualone et dérivés  
Neuroleptiques  
Psychostimulants  
Succinimides et oxazolidine-diones  
Tranquillisants

### X42 Intoxication accidentelle par des narcotiques et psychodysléptiques [hallucinogènes], et exposition à ces produits, non classés ailleurs

*Comprend:* Cannabis (dérivés)  
Cocaïne  
Codéine  
Héroïne  
Lysergide [LSD]  
Mescaline  
Méthadone  
Morphine  
Opium (alcaloïdes)

### X43 Intoxication accidentelle par d'autres substances pharmacologiques agissant sur le système nerveux autonome et exposition à ces substances

*Comprend:* Parasympatholytiques [anticholinergiques et antimuscariniques] et spasmodolytiques  
Parasympathomimétiques [cholinergiques]  
Sympatholytiques [anti-adrénergiques]  
Sympathomimétiques [adrénergiques]

**X44****Intoxication accidentelle par des drogues, médicaments et substances biologiques et exposition à ces produits, autres et sans précision**

*Comprend:* Anesthésiques (généraux) (locaux)  
 Antibiotiques systémiques et autres anti-infectieux  
 Gaz thérapeutiques  
 Hormones et leurs substituts synthétiques  
 Médicaments agissant sur:

- appareil cardiovasculaire
- tractus gastro-intestinal

Médicaments intervenant dans le métabolisme de l'eau, des sels minéraux et de l'acide urique  
 Médicaments systémiques et hématologiques  
 Médicaments topiques  
 Substances agissant essentiellement sur les muscles lisses et striés, et sur l'appareil respiratoire  
 Vaccins

**X48****X45****Intoxication accidentelle par l'alcool et exposition à l'alcool**

*Comprend:* Alcool:

- SAI
- butylique [1-butanol]
- éthylique [éthanol]
- isopropylique [2-propanol]
- méthylique [méthanol]
- propylique [1-propanol]

Huile de fusel

**X46****Intoxication accidentelle par des solvants organiques et des hydrocarbures halogénés et leurs émanations, et exposition à ces produits**

*Comprend:* Benzène et ses homologues  
 Chlorofluorocarbures  
 Pétrole (dérivés)  
 Tétrachlorure de carbone [tétrachlorométhane]

**X47****Intoxication accidentelle par d'autres gaz et émanations, et exposition à ces produits**

*Comprend:* Dioxyde de soufre  
 Gaz d'échappement d'un véhicule à moteur  
 Gaz d'utilitaires  
 Gaz lacrymogène  
 Hélium (non médicinal) NCA  
 Monoxyde de carbone  
 Oxydes d'azote

*A l'exclusion de:* métaux, y compris leurs fumées et vapeurs (X49.-)

**X48****Intoxication accidentelle par des pesticides et exposition à ces produits**

*Comprend:* Désinfectants par fumigation  
 Fongicides  
 Herbicides  
 Insecticides  
 Produits de conservation du bois  
 Rodenticides

*A l'exclusion de:* engrais végétaux (X49.-)

**X49****Intoxication accidentelle par des produits chimiques et substances nocives et exposition à ces produits, autres et sans précision**

*Comprend:* Aliments toxiques et plantes vénéneuses  
 Colles et adhésifs  
 Corrosifs aromatiques, acides et bases caustiques  
 Engrais végétaux  
 Intoxication SAI  
 Métaux, y compris leurs fumées et vapeurs  
 Peintures et teintures  
 Savons et détergents

*A l'exclusion de:* choc anaphylactique dû à une intolérance alimentaire (X58)  
 contact avec des animaux venimeux et des plantes vénéneuses (X20-X29)

**Surmenage, voyages et privations  
(X50-X57)**

Utiliser un code supplémentaire appartenant à la catégorie U98.- pour identifier le lieu de l'événement.

*A l'exclusion de:* accidents de transport (V01-V99)  
 agression (X85-Y09)

**X50****Surmenage et mouvements épuisants ou répétés**

*Comprend:* Aviron  
 Course de marathon  
 Soulèvement:  
 • d'objets lourds  
 • de poids

**X51****Voyage et mouvement****X52****Séjour prolongé en apesanteur**

*Comprend:* Apesanteur dans un vaisseau spatial (simulateur)

**X53****Privation d'aliments**

*Comprend:* Privation d'aliments entraînant:  
 • famine  
 • inanition  
 • malnutrition

*A l'exclusion de:* autonégligence SAI (R46.88)  
 ingestion insuffisante de nourriture et d'eau due à autonégligence (R63.6)  
 négligence et abandon par les autres (Y06.-)

**X54****Privation d'eau**

*Comprend:* Privation d'eau entraînant:  
 • déshydratation  
 • inanition

*A l'exclusion de:* autonégligence SAI (R46.88)  
 ingestion insuffisante d'eau due à autonégligence (R63.6)  
 négligence et abandon par autrui (Y06.-)

**X57****Privation, sans précision**

*Comprend:* Indigence

## Exposition accidentelle à des facteurs, autres et sans précision (X58-X59)

Utiliser un code supplémentaire appartenant à la catégorie U98.- pour identifier le lieu de l'événement.

**X58** Exposition à d'autres facteurs précisés

**X59** Exposition à des facteurs, sans précision

**X59.0** Exposition à un facteur non précisé causant une fracture

**X59.9** Exposition à un facteur non précisé causant des lésions traumatiques autres et non précisées

*Comprend:* Accident SAI  
Exposition SAI

## Lésion auto-infligée (X60-X84)

*Comprend:* Intoxication ou lésion traumatique que s'inflige délibérément un individu  
Suicide (tentative de)

Utiliser un code supplémentaire appartenant à la catégorie U98.- pour identifier le lieu de l'événement.

**X60** Auto-intoxication par des analgésiques, antipyrétiques et antirhumatismaux non opiacés, et exposition à ces produits

*Comprend:* Anti-inflammatoires non stéroïdiens [AINS]  
Dérivés du 4-aminophénol  
Dérivés pyrazolés  
Salicylés

**X61** Auto-intoxication par des anti-épileptiques, sédatifs, hypnotiques, antiparkinsoniens et psychotropes, et exposition à ces produits, non classés ailleurs

*Comprend:* Antidépresseurs  
Barbituriques  
Composés de la méthaqualone  
Dérivés de l'hydantoïne  
Iminostilbènes  
Neuroleptiques  
Psychostimulants  
Succinimides et oxazolidine-diones  
Tranquillisants

**X62** Auto-intoxication par des narcotiques et psychodysléptiques [hallucinogènes] et exposition à ces produits, non classés ailleurs

*Comprend:* Cannabis (dérivés)  
Cocaïne  
Codéine  
Héroïne  
Lysergide [LSD]  
Mescaline  
Méthadone  
Morphine  
Opium (alcaloïdes)

**X63****Auto-intoxication par d'autres substances pharmacologiques agissant sur le système nerveux autonome et exposition à ces produits**

*Comprend:* Parasympatholytiques [anticholinergiques et antimuscariniques] et spasmodiques  
 Parasympathomimétiques [cholinergiques]  
 Sympatholytiques [anti-adrénériques]  
 Sympathomimétiques [adrénériques]

**X64****Auto-intoxication par des drogues, médicaments et substances biologiques, et exposition à ces produits, autres et sans précision**

*Comprend:* Anesthésiques (généraux) (locaux)  
 Antibiotiques systémiques et autres anti-infectieux  
 Gaz thérapeutiques  
 Hormones et leurs substituts synthétiques  
 Médicaments agissant sur:
 

- appareil cardiovasculaire
- tractus gastro-intestinal

 Médicaments intervenant dans le métabolisme de l'eau, des sels minéraux et de l'acide urique  
 Médicaments systémiques et hématologiques  
 Préparations topiques  
 Substances agissant essentiellement sur les muscles lisses et striés, et sur l'appareil respiratoire  
 Vaccins

**X65****Auto-intoxication par l'alcool et exposition à l'alcool**

*Comprend:* Alcool:
 

- SAI
- butylique [1-butanol]
- éthylique [éthanol]
- isopropylique [2-propanol]
- méthylique [méthanol]
- propylique [1-propanol]

 Huile de fusel

**X66****Auto-intoxication par des solvants organiques et des hydrocarbures halogénés et leurs émanations, et exposition à ces produits**

*Comprend:* Benzène et ses homologues  
 Chlorofluorocarbures  
 Pétrole (dérivés)  
 Tétrachlorure de carbone [tétrachlorométhane]

**X67****Auto-intoxication par d'autres gaz et émanations, et exposition à ces produits**

*Comprend:* Dioxyde de soufre  
 Gaz d'échappement d'un (véhicule à) moteur  
 Gaz d'utilitaires  
 Gaz lacrymogène  
 Hélium (non médicinal) NCA  
 Monoxyde de carbone  
 Oxydes d'azote

*A l'exclusion de:* métaux, y compris leurs fumées et vapeurs (X69.-)

**X68****Auto-intoxication par des pesticides et exposition à ces produits**

*Comprend:* Fongicides  
 Fumigants  
 Herbicides  
 Insecticides  
 Produits de conservation du bois  
 Rodenticides

*A l'exclusion de:* engrais végétaux (X69.-)

**X69** Auto-intoxication par des produits chimiques et substances nocives, et exposition à ces produits, autres et sans précision

*Comprend:* Aliments toxiques et plantes vénéneuses  
Colles et adhésifs  
Corrosifs aromatiques, acides et bases caustiques  
Engrais végétaux  
Métaux, y compris leurs fumées et vapeurs  
Peintures et teintures  
Savons et détergents

**X70** Lésion auto-infligée par pendaison, strangulation et suffocation**X71** Lésion auto-infligée par noyade et submersion**X72** Lésion auto-infligée par décharge d'une arme de poing**X73** Lésion auto-infligée par décharge de fusil, de carabine et d'arme de plus grande taille**X74** Lésion auto-infligée par décharge d'arme à feu, autre et sans précision

X74.00\* Lésion auto-infligée par décharge d'un fusil à balles BB

X74.01\* Lésion auto-infligée par décharge d'un fusil à air comprimé

X74.08\* Lésion auto-infligée par décharge d'autre arme à feu précisée

X74.09\* Lésion auto-infligée par décharge d'armes à feu, sans précision

**X75** Lésion auto-infligée par utilisation de matériel explosif**X76** Lésion auto-infligée par la fumée, le feu et les flammes**X77** Lésion auto-infligée par la vapeur d'eau, des gaz et des objets brûlants**X78** Lésion auto-infligée par objets tranchants**X79** Lésion auto-infligée par objets contondants**X80** Lésion auto-infligée en sautant d'un endroit élevé

*Comprend:* Chute intentionnelle d'un niveau à un autre

**X81** Lésion auto-infligée en sautant ou en se couchant devant un objet en mouvement**X82** Lésion auto-infligée par collision d'un véhicule à moteur

*Comprend:* Collision intentionnelle avec:

- train
- tramway
- véhicule à moteur

*A l'exclusion de:* écrasement d'aéronef (X83)

**X83** Lésion auto-infligée par d'autres moyens précisés

*Comprend:* Lésion auto-infligée par:

- écrasement d'aéronef
- électrocution
- substances caustiques, sauf intoxication

**X84** Lésion auto-infligée par un moyen non précisé

## Agressions (X85-Y09)

*Comprend:* Homicide

Lésions traumatiques infligées par un tiers dans l'intention de blesser ou de tuer, par un moyen quelconque  
Utiliser un code supplémentaire appartenant à la catégorie U98.- pour identifier le lieu de l'événement.

*A l'exclusion de:* lésions traumatiques dues à:

- faits de guerre (Y36.-)
- intervention de la force publique (Y35.-)

### X85

#### Agression par drogues, médicaments et substances biologiques

*Comprend:* Homicide par empoisonnement au moyen de:

- drogue
- médicament
- substance biologique

### X86

#### Agression par une substance corrosive

*A l'exclusion de:* gaz corrosif (X88)

### X87

#### Agression par des pesticides

*Comprend:* Produits de conservation du bois

*A l'exclusion de:* engrais végétaux (X89)

### X88

#### Agression par des gaz et émanations

### X89

#### Agression par d'autres produits chimiques et nocifs précisés

*Comprend:* Engrais végétaux

### X90

#### Agression par un produit chimique ou nocif, sans précision

*Comprend:* Homicide par empoisonnement SAI

### X91

#### Agression par pendaison, strangulation et suffocation

### X92

#### Agression par noyade et submersion

### X93

#### Agression par décharge d'une arme de poing

### X94

#### Agression par décharge de fusil, de carabine et d'arme de plus grande taille

### X95

#### Agression par arme à feu, autre et sans précision

X95.00\* Agression par décharge d'un fusil à balles BB

X95.01\* Agression par décharge de fusil à air comprimé

X95.08\* Agression par décharge d'autre arme à feu précisée

X95.09\* Agression par décharge d'arme à feu, sans précision

### X96

#### Agression par matériel explosif

*A l'exclusion de:* dispositif incendiaire (X97)

### X97

#### Agression par la fumée, le feu et les flammes

*Comprend:* Cigarettes  
Dispositif incendiaire  
Incendie volontaire

### X98

#### Agression par la vapeur d'eau, des gaz et objets brûlants



**X99 Agression par objet tranchant**

*Comprend:* Coup de couteau SAI

**Y00 Agression par objet contondant****Y01 Agression par précipitation dans le vide****Y02 Agression en poussant ou plaçant la victime devant un objet en mouvement****Y03 Agression par collision avec un véhicule à moteur**

*Comprend:* Heurt ou renversement délibéré par un véhicule à moteur

**Y04 Agression par la force physique**

*Comprend:* Bagarre ou rixe sans arme

*A l'exclusion de:* agression par:

- strangulation (X91.-)
  - submersion (X92.-)
  - utilisation d'une arme (X93-X95, X99.-, Y00.-)
- agression sexuelle par la force physique (Y05.-)

**Y05 Agression sexuelle par la force physique**

*Comprend:* Sodomie (tentative de)

Viol (tentative de)

**Y06 Négligence et abandon**

**Y06.0 Négligence et abandon par le conjoint ou le partenaire**

**Y06.1 Négligence et abandon par un(e) parent(e)**

**Y06.2 Négligence et abandon par une relation ou un(e) ami(e)**

**Y06.8 Négligence et abandon par d'autres personnes précisées**

**Y06.9 Négligence et abandon par une personne non précisée**

**Y07 Autre mauvais traitement**

*Comprend:* Cruauté mentale  
Séances physiques  
Séances sexuelles  
Torture

*A l'exclusion de:* agression sexuelle par la force physique (Y05.-)  
négligence et abandon (Y06.-)

**Y07.0 Autre mauvais traitement par le conjoint ou le partenaire**

**Y07.1 Autre mauvais traitement par un(e) parent(e)**

**Y07.2 Autre mauvais traitement par une relation ou un(e) ami(e)**

**Y07.3 Autre mauvais traitement par des autorités officielles**

**Y07.8 Autre mauvais traitement par d'autres personnes précisées**

**Y07.9 Autre mauvais traitement par une personne non précisée**

**Y08 Agression par d'autres moyens précisés****Y09 Agression par des moyens non précisés**

*Comprend:* Assassinat (tentative) SAI  
Homicide involontaire (non accidentel)  
Homicide  
Meurtre

## Événement d'intention indéterminée (Y10-Y34)

*Note:* Cette section concerne les événements au sujet desquels les renseignements dont on dispose ne permettent pas aux autorités médicales ou légales de savoir s'il s'agit d'un accident, d'une lésion auto-infligée ou d'une agression. Elle comprend les lésions auto-infligées, mais pas les intoxications, quand il n'est pas précisé si elles sont accidentelles ou s'il y a eu intention de nuire. (X40-X49)

Suivre les règlements légaux en vigueur.

Utiliser un code supplémentaire appartenant à la catégorie U98.- pour identifier le lieu de l'événement.

### Y10

#### **Intoxication par des analgésiques, antipyrétiques et antirhumatismaux non opiacés, et exposition à ces produits, intention non déterminée**

*Comprend:* Anti-inflammatoires non stéroïdiens [AINS]  
Dérivés du 4-aminophénol  
Dérivés pyrazolés  
Salicylés

### Y11

#### **Intoxication par des anti-épileptiques, sédatifs, hypnotiques, antiparkinsoniens et psychotropes, et exposition à ces produits, non classés ailleurs, intention non déterminée**

*Comprend:* Antidépresseurs  
Barbituriques  
Composés de la méthaqualone  
Dérivés de l'hydantoïne  
Iminostilbènes  
Neuroleptiques  
Psychostimulants  
Succinimides et oxazolidine-diones  
Tranquillisants

### Y12

#### **Intoxication par des narcotiques et psychodysléptiques [hallucinogènes], et exposition à ces produits, non classés ailleurs, intention non déterminée**

*Comprend:* Cannabis (dérivés)  
Cocaïne  
Codéine  
Héroïne  
Lysergide [LSD]  
Mescaline  
Méthadone  
Morphine  
Opium (alcaloïdes)

### Y13

#### **Intoxication par d'autres substances pharmacologiques agissant sur le système nerveux autonome et exposition à ces produits, intention non déterminée**

*Comprend:* Parasympatholytiques [anticholinergiques et antimuscariniques] et spasmolytiques  
Parasympathomimétiques [cholinergiques]  
Sympatholytiques [anti-adrénériques]  
Sympathomimétiques [adrénériques]

**Y14****Intoxication par des drogues, médicaments et substances biologiques, autres et sans précision, et exposition à ces produits, intention non déterminée***Comprend:*

Anesthésiques (généraux) (locaux)  
 Antibiotiques systémiques et autres anti-infectieux  
 Gaz thérapeutiques  
 Hormones et leurs substituts synthétiques  
 Médicaments agissant sur:
 

- appareil cardiovasculaire
- tractus gastro-intestinal

 Médicaments systémiques et hématologiques  
 Préparations topiques  
 Substances agissant essentiellement sur les muscles lisses et striés, et sur l'appareil respiratoire  
 Substances et médicaments du métabolisme de l'eau affectant le métabolisme des minéraux et de l'acide urique  
 Vaccins

**Y15****Intoxication par l'alcool et exposition à l'alcool, intention non déterminée***Comprend:*

Alcool:
 

- SAI
- butylique [1-butanol]
- éthylique [éthanol]
- isopropylique [2-propanol]
- méthylique [méthanol]
- propylique [1-propanol]

 Huile de fusel

**Y16****Intoxication par des solvants organiques et des hydrocarbures halogénés et leurs émanations, et exposition à ces produits, intention non déterminée***Comprend:*

Benzène et ses homologues  
 Chlorofluorocarbures  
 Pétrole (dérivés)  
 Tétrachlorure de carbone [tétrachlorométhane]

**Y17****Intoxication par d'autres gaz et émanations, et exposition à ces produits, intention non déterminée***Comprend:*

Dioxyde de soufre  
 Gaz canalisé  
 Gaz d'échappement d'un moteur (véhicule)  
 Gaz lacrymogène  
 Hélium (non médicinal) NCA  
 Monoxyde de carbone  
 Oxydes d'azote

*A l'exclusion de:* métaux, y compris leurs fumées et vapeurs (Y19.-)**Y18****Intoxication par des pesticides et exposition à ces produits, intention non déterminée***Comprend:*

Fongicides  
 Fumigants  
 Herbicides  
 Insecticides  
 Produits de conservation du bois  
 Rodenticides

*A l'exclusion de:* engrais végétaux (Y19.-)

Y18

**Y19 Intoxication par des produits chimiques et substances nocives, et exposition à ces produits, autres et sans précision, intention non déterminée**

*Comprend:* Aliments toxiques et plantes vénéneuses  
Colles et adhésifs  
Corrosifs aromatiques, acides et bases caustiques  
Engrais végétaux  
Métaux, y compris leurs fumées et vapeurs  
Peintures et teintures  
Savons et détergents

**Y20 Pendaison, strangulation et suffocation, intention non déterminée****Y21 Noyade et submersion, intention non déterminée****Y22 Décharge d'une arme de poing, intention non déterminée****Y23 Décharge de fusil, de carabine et d'arme de plus grande taille, intention non déterminée****Y24 Décharge d'armes à feu, autres et sans précision, intention non déterminée**

Y24.00\* Décharge de fusil à balles BB, intention non déterminée

Y24.01\* Décharge d'un fusil à air comprimé, intention non déterminée

Y24.08\* Décharge d'autres armes à feu précisées, intention non déterminée

Y24.09\* Décharge d'armes à feu, autres et sans précision, intention non déterminée

**Y25 Contact avec matériel explosif, intention non déterminée****Y26 Exposition à la fumée, au feu et aux flammes, intention non déterminée****Y27 Contact avec de la vapeur d'eau, des vapeurs chaudes et objets brûlants, intention non déterminée****Y28 Contact avec objet tranchant, intention non déterminée****Y29 Contact avec objet contondant, intention non déterminée****Y30 Chute, saut ou précipitation dans le vide, intention non déterminée**

*Comprend:* Chute de la victime d'un niveau à un autre, intention non déterminée

**Y31 Lésion traumatique par un objet en mouvement (la victime étant tombée ou couchée devant l'objet ou entrée en collision avec celui-ci), intention non déterminée****Y32 Collision de véhicule à moteur, intention non déterminée****Y33 Autres événements précisés, intention non déterminée****Y34 Événement sans précision, intention non déterminée**

## Intervention de la force publique et faits de guerre (Y35-Y36)

### Y35

#### Intervention de la force publique

*Comprend:* Lésions traumatiques infligées par la police ou par d'autres agents d'application de la loi, notamment les militaires en service, au cours d'arrestations ou de tentatives d'arrestation de contrevenants, d'opérations de répression des troubles, de maintien de l'ordre ou d'autres actions légales.

#### Y35.0 Intervention de la force publique impliquant l'usage d'armes à feu

*Comprend:* Intervention de la force publique avec:

- mitrailleuse
- plomb ou balle en caoutchouc
- revolver

#### Y35.1 Intervention de la force publique impliquant l'usage d'explosifs

*Comprend:* Intervention de la force publique avec:

- dynamite
- grenade
- obus de mortier
- projectile explosif

#### Y35.2 Intervention de la force publique impliquant l'usage de gaz

*Comprend:*

Asphyxie par gaz Intoxication par gaz Lésions par gaz lacrymogène	}	au cours de l'intervention de la force publique
--	---	---

#### Y35.3 Intervention de la force publique impliquant l'usage d'objets contondants

*Comprend:*

Heurté, coup par: <ul style="list-style-type: none"> <li>• bâton</li> <li>• matraque</li> <li>• objet contondant</li> </ul>	}	au cours de l'intervention de la force publique
---	---	---

#### Y35.4 Intervention de la force publique impliquant l'usage d'objets tranchants

*Comprend:*

Blessé par une baïonnette Coupé Poignardé	}	au cours de l'intervention de la force publique
---	---	---

#### Y35.5 Exécution légale

*Comprend:* Toute exécution faite sur ordre des autorités judiciaires ou des pouvoirs publics [qu'ils soient permanents ou temporaires] telle que:

- asphyxie par gaz
- décollation, décapitation (par guillotine)
- électrocution
- empoisonnement
- fusillade
- peine capitale
- pendaison

#### Y35.6 Intervention de la force publique impliquant d'autres moyens précisés

*Comprend:* Brutalités

#### Y35.7 Intervention de la force publique, moyen non précisé

### Y36

#### Faits de guerre

*Note:* Les blessures par faits de guerre survenus après l'arrêt des hostilités sont classées en Y36.8.

*Comprend:* Blessures causées à des militaires et à des civils pendant une guerre et une insurrection civile

Y36.0

**Y36.0 Faits de guerre impliquant l'explosion d'armes navales**

- Comprend:* Explosion sous-marine  
 Grenade sous-marine  
 Mine flottante  
 Mine SAI, en mer ou dans un port  
 Obus d'artillerie navale  
 Torpille

**Y36.1 Faits de guerre impliquant la destruction d'aéronef**

- Comprend:* Aéronef:  
 • abattu  
 • détruit par explosion  
 • incendié  
 Écrasement par chute d'aéronef

**Y36.2 Faits de guerre impliquant d'autres explosions et éclats**

- Comprend:*
- |  |   |                             |
|--|---|-----------------------------|
| Explosion (de):<br>• bloc de culasse<br>• canon<br>• obus d'artillerie<br>• obus de mortier<br>Fragments de:<br>• armes de la victime<br>• bombe<br>• grenade<br>• mine terrestre<br>• missile téléguidé<br>• munitions de guerre<br>• obus<br>• obus d'artillerie<br>• roquette<br>• shrapnell<br>Bombe antipersonnel<br>(éclats)<br>Mine SAI | } | au cours de faits de guerre |
|--|---|-----------------------------|

**Y36.3 Faits de guerre impliquant des incendies, des conflagrations et des produits brûlants**

- Comprend:*
- |   |   |  |
|---|---|--|
| Asphyxie<br>Autres lésions<br>Bombe à essence<br>Brûlures | } | résultant d'un incendie causé directement par un moyen incendiaire ou indirectement par une arme de type classique |
|---|---|--|

**Y36.4 Faits de guerre impliquant le tir d'armes à feu et autres moyens de type classique**

- Comprend:* Balle de:  
 • caoutchouc (tirée d'un fusil)  
 • carabine  
 • fusil  
 • mitrailleuse  
 • pistolet  
 Blessures de guerre  
 Blessures par baïonnette  
 Noyade au cours de faits de guerre SAI  
 Plomb (fusil)

**Y36.5 Faits de guerre impliquant des armes nucléaires**

- Comprend:* Autres effets directs et secondaires d'armes nucléaires  
 Chaleur  
 Effets d'une boule de feu  
 Effets de souffle  
 Exposition à des rayonnements ionisants émis par des armes nucléaires

- Y36.6 Faits de guerre impliquant des armes biologiques**
- Y36.7 Faits de guerre impliquant des armes chimiques et autres moyens non classiques**  
*Comprend:* Gaz, fumées et substances chimiques  
Lasers
- Y36.8 Faits de guerre survenus après la cessation des hostilités**  
*Comprend:* Blessures dues à des faits de guerre classées en (Y36.0-Y36.7) ou (Y36.9), mais survenues après la cessation des hostilités  
Blessures par explosion de bombes ou de mines posées au cours de faits de guerre, l'explosion étant survenue après la cessation des hostilités
- Y36.9 Faits de guerre, sans précision**

## Complications de soins médicaux et chirurgicaux (Y40-Y84)

- Comprend:* Complications dues à des appareils médicaux incidents survenus au patient au cours d'actes médicaux et chirurgicaux  
médicament approprié correctement administré à dose thérapeutique ou prophylactique, entraînant des effets indésirables  
réactions anormales de patients ou complications tardives causées par des interventions médicales et chirurgicales, sans mention d'incident au cours de l'intervention
- A l'exclusion de:* surdosage accidentel de médicaments, mauvais médicaments administrés ou médicament pris par erreur (X40-X44)

## Drogues, médicaments et substances biologiques ayant provoqué des effets indésirables au cours de leur usage thérapeutique (Y40-Y59)

- Note:* Se reporter à la table des médicaments et substances chimiques de l'index alphabétique pour connaître la liste des médicaments spécifiques classés dans les subdivisions à quatre caractères.
- A l'exclusion de:* accidents liés à la technique d'administration de drogues, de médicaments et de substances biologiques au cours d'actes médicaux et chirurgicaux (Y60-Y69)

- Y40 Antibiotiques systémiques**  
*A l'exclusion de:* antibiotiques à usage topique (Y56.-)  
antibiotiques antitumoraux (Y43.3)
- Y40.0 Pénicillines**
- Y40.1 Céphalosporines et autres antibiotiques bêta-lactames**
- Y40.2 Groupe du chloramphénicol**
- Y40.3 Macrolides**
- Y40.4 Tétracyclines**
- Y40.5 Aminosides**  
*Comprend:* Streptomycine
- Y40.6 Rifamycines**
- Y40.7 Antibiotiques antifongiques, usage systémique**
- Y40.8 Autres antibiotiques systémiques**
- Y40.9 Antibiotique systémique, sans précision**
- Y41 Autres anti-infectieux et antiparasitaires systémiques**  
*A l'exclusion de:* anti-infectieux à usage topique (Y56.-)
- Y41.0 Sulfamides**

- Y41.1 Antimycobactériens**  
*A l'exclusion de:* rifamycines (Y40.6)  
streptomycine (Y40.5)
- Y41.2 Antipaludiques et médicaments agissant sur d'autres protozoaires du sang**  
*A l'exclusion de:* dérivés de l'hydroxyquinoléine (Y41.8)
- Y41.3 Autres antiprotozoaires**
- Y41.4 Anthelminthiques**
- Y41.5 Antiviraux**  
*A l'exclusion de:* amantadine (Y46.7)  
cytarabine (Y43.1)
- Y41.8 Autres anti-infectieux et antiparasitaires systémiques précisés**  
*Comprend:* Dérivés de l'hydroxyquinoléine  
*A l'exclusion de:* antipaludiques (Y41.2)
- Y41.9 Anti-infectieux et antiparasitaires systémiques, sans précision**
- Y42 Hormones et leurs substituts synthétiques et antagonistes, non classés ailleurs**  
*A l'exclusion de:* hormones minéralocorticoïdes et leurs antagonistes (Y54.0, Y54.1)  
hormones ocytotiques (Y55.0)  
hormones parathyroïdiennes et leurs dérivés (Y54.7)
- Y42.0 Glucocorticoïdes et analogues synthétiques**  
*A l'exclusion de:* glucocorticoïdes à usage topique (Y56.-)
- Y42.1 Hormones thyroïdiennes et leurs dérivés**
- Y42.2 Antithyroïdiens**
- Y42.3 Insuline et hypoglycémiantes oraux [antidiabétiques]**
- Y42.4 Contraceptifs oraux**  
*Comprend:* Préparations contenant un ou plusieurs ingrédients
- Y42.5 Autres oestrogènes et progestatifs**  
*Comprend:* Associations et dérivés
- Y42.6 Antigonadotropines, anti-oestrogènes, anti-androgènes, non classés ailleurs**  
*Comprend:* Tamoxifène
- Y42.7 Androgènes et anabolisants congénères**
- Y42.8 Hormones et leurs substituts synthétiques, autres et sans précision**  
*Comprend:* Hormones antéhypophysaires [adénohypophysaires]
- Y42.9 Antagonistes hormonaux, autres et sans précision**
- Y43 Substances d'action pharmacologique essentiellement systémique**  
*A l'exclusion de:* vitamines NCA (Y57.7)
- Y43.0 Médicaments antiallergiques et antiémétiques**  
*A l'exclusion de:* neuroleptiques à base de phénothiazine (Y49.3)
- Y43.1 Antimétabolites antitumoraux**  
*Comprend:* Cytarabine
- Y43.2 Produits antitumoraux naturels**
- Y43.3 Autres médicaments antitumoraux**  
*Comprend:* Antibiotiques antitumoraux  
*A l'exclusion de:* tamoxifène (Y42.6)
- Y43.4 Agents immunosuppresseurs**
- Y43.5 Acidifiants et alcalinisants**



- Y43.6 **Enzymes, non classées ailleurs**
- Y43.8 **Autres substances d'action pharmacologique essentiellement systémique, non classées ailleurs**  
*Comprend:* Antagonistes des métaux lourds
- Y43.9 **Substance d'action pharmacologique essentiellement systémique, sans précision**
- Y44** **Substances agissant essentiellement sur les constituants du sang**
- Y44.0 **Préparations à base de fer et autres préparations prescrites dans les anémies hypochromes**
- Y44.1 **Vitamine B 12, acide folique et autres préparations prescrites dans les anémies mégaloblastiques**
- Y44.2 **Anticoagulants**
- Y44.3 **Antagonistes des anticoagulants, vitamine K et autres coagulants**
- Y44.4 **Antithrombotiques [inhibiteurs de l'agrégation plaquettaire]**  
*A l'exclusion de:* acide acétylsalicylique (Y45.1)  
 dipyridamole (Y52.3)
- Y44.5 **Thrombolytiques**
- Y44.6 **Sang entier et produits du sang**  
*A l'exclusion de:* immunoglobulines (Y59.3)
- Y44.7 **Succédanés du plasma**
- Y44.9 **Substances agissant essentiellement sur les constituants du sang, autres et sans précision**
- Y45** **Médicaments analgésiques, antipyrétiques et anti-inflammatoires**
- Y45.0 **Opioides et analgésiques apparentés**
- Y45.1 **Salicylés**
- Y45.2 **Dérivés de l'acide propionique**  
*Comprend:* Dérivés de l'acide propanoïque
- Y45.3 **Autres anti-inflammatoires non stéroïdiens [AINS]**
- Y45.4 **Antirhumatismaux**  
*A l'exclusion de:* chloroquine (Y41.2)  
 glucocorticoïdes (Y42.0)  
 salicylés (Y45.1)
- Y45.5 **Dérivés du 4-aminophénol**
- Y45.8 **Autres médicaments analgésiques et antipyrétiques**
- Y45.9 **Médicament analgésique, antipyrétique et anti-inflammatoire, sans précision**
- Y46** **Anti-épileptiques et antiparkinsoniens**  
*A l'exclusion de:* acétazolamide (Y54.2)  
 barbituriques NCA (Y47.0)  
 benzodiazépines (Y47.1)  
 paraldéhyde (Y47.3)
- Y46.0 **Succinimides**
- Y46.1 **Oxazolidine-diones**
- Y46.2 **Dérivés de l'hydantoïne**
- Y46.3 **Désoxybarbituriques**
- Y46.4 **Iminostilbènes**  
*Comprend:* Carbamazépine
- Y46.5 **Acide valproïque**

**Y46.6** Anti-épileptiques, autres et sans précision

**Y46.7** Antiparkinsoniens

*Comprend:* Amantadine

**Y46.8** Antispastiques

*A l'exclusion de:* benzodiazépines (Y47.1)

## **Y47** Sédatifs, hypnotiques et tranquillisants

**Y47.0** Barbituriques, non classés ailleurs

*A l'exclusion de:* désoxybarbituriques (Y46.3)  
thiobarbituriques (Y48.1)

**Y47.1** Benzodiazépines

**Y47.2** Dérivés du chloral

**Y47.3** Paralaldéhyde

**Y47.4** Composés du brome

**Y47.5** Sédatifs et hypnotiques en association, non classés ailleurs

**Y47.8** Autres sédatifs, hypnotiques et tranquillisants

*Comprend:* Méthaqualone

**Y47.9** Sédatif, hypnotique et tranquillisant, sans précision

*Comprend:* Somnifères:  
• comprimé SAI  
• médicament SAI  
• potion SAI

## **Y48** Anesthésiques et gaz thérapeutiques

**Y48.0** Anesthésiques inhalés

**Y48.1** Anesthésiques par voie parentérale

*Comprend:* Thiobarbituriques

**Y48.2** Anesthésiques généraux, autres et sans précision

**Y48.3** Anesthésiques locaux

**Y48.4** Anesthésique, sans précision

**Y48.5** Gaz thérapeutiques

## **Y49** Médicaments psychotropes, non classés ailleurs

*A l'exclusion de:* barbituriques NCA (Y47.0)  
benzodiazépines (Y47.1)  
caféine (Y50.2)  
cocaïne (Y48.3)  
dépresseurs de l'appétit [anorexigènes] (Y57.0)  
méthaqualone (Y47.8)

**Y49.0** Antidépresseurs tricycliques et tétracycliques

**Y49.1** Antidépresseurs inhibiteurs de la mono-amine-oxydase

**Y49.2** Antidépresseurs, autres et non précisés

**Y49.3** Antipsychotiques et neuroleptiques dérivés de la phénothiazine

**Y49.4** Neuroleptiques de type butyrophénone et thioxanthène

**Y49.5** Autres antipsychotiques et neuroleptiques

*A l'exclusion de:* rauwolfia (Y52.5)

**Y49.6** Psychodysléptiques [hallucinogènes]

**Y49.7** Psychostimulants présentant un risque d'abus

- Y49.8 **Autres médicaments psychotropes, non classés ailleurs**
- Y49.9 **Médicament psychotrope, sans précision**
- Y50** **Stimulants du système nerveux central, non classés ailleurs**
- Y50.0 **Analeptiques**
- Y50.1 **Antagoniste des récepteurs des opioïdes**
- Y50.2 **Méthylxanthines, non classés ailleurs**  
*Comprend:* Caféine  
*A l'exclusion de:* aminophylline (Y55.6)  
 théobromine (Y55.6)  
 théophylline (Y55.6)
- Y50.8 **Autres stimulants du système nerveux central**
- Y50.9 **Stimulant du système nerveux central, sans précision**
- Y51** **Médicaments agissant essentiellement sur le système nerveux autonome**
- Y51.0 **Anticholinestérasiques**
- Y51.1 **Autres parasymphatomimétiques [cholinergiques]**
- Y51.2 **Ganglioplégiques, non classés ailleurs**
- Y51.3 **Autres agents parasymphatolytiques [anticholinergiques et antimuscariniques] et spasmolytiques, non classés ailleurs**  
*Comprend:* Papavérine
- Y51.4 **Agents principalement alpha-symphatomimétiques, non classés ailleurs**  
*Comprend:* Métaraminol
- Y51.5 **Agents principalement bêta-symphatomimétiques, non classés ailleurs**  
*A l'exclusion de:* salbutamol (Y55.6)
- Y51.6 **Alpha-bloquants, non classés ailleurs**  
*A l'exclusion de:* alcaloïdes de l'ergot de seigle (Y55.0)
- Y51.7 **Bêta-bloquants, non classés ailleurs**
- Y51.8 **Agents bloquants neuronaux adrénérgiques et d'action centrale, non classés ailleurs**  
*A l'exclusion de:* clonidine (Y52.5)  
 guanéthidine (Y52.5)
- Y51.9 **Médicaments agissant essentiellement sur le système nerveux autonome, autres et sans précision**  
*Comprend:* Médicaments stimulant aussi bien les récepteurs alpha et bêta-adrénérgiques
- Y52** **Substances agissant essentiellement sur le système cardiovasculaire**  
*A l'exclusion de:* métaraminol (Y51.4)
- Y52.0 **Glucosides cardiotoniques et médicaments d'action similaire**
- Y52.1 **Inhibiteurs calciques**
- Y52.2 **Autres antiarythmisants, non classés ailleurs**  
*A l'exclusion de:* bêta-bloquants (Y51.7)
- Y52.3 **Vasodilatateurs coronariens, non classés ailleurs**  
*Comprend:* Dipyridamole  
*A l'exclusion de:* bêta-bloquants (Y51.7)  
 inhibiteurs calciques (Y52.1)
- Y52.4 **Inhibiteurs de l'enzyme de conversion**

**Y52.5 Autres antihypertenseurs, non classés ailleurs**

*Comprend:* Clonidine  
Guanéthidine  
Rauwolfia

*A l'exclusion de:* bêta-bloquants (Y51.7)  
diurétiques (Y54.0-Y54.5)  
inhibiteurs calciques (Y52.1)

**Y52.6 Antihyperlipidémiants et antiartériosclérosants****Y52.7 Vasodilatateurs périphériques**

*Comprend:* Acide nicotinique (dérivés)  
*A l'exclusion de:* papavérine (Y51.3)

**Y52.8 Substances antivariqueuses, y compris les agents sclérosants****Y52.9 Substances agissant essentiellement sur le système cardiovasculaire, autres et sans précision****Y53****Substances agissant essentiellement sur le tractus gastro-intestinal****Y53.0 Antagonistes des récepteurs H2 de l'histamine****Y53.1 Autres antiacides et antisécrétoires gastriques****Y53.2 Laxatifs stimulants****Y53.3 Laxatifs salins et osmotiques****Y53.4 Autres laxatifs**

*Comprend:* Médicaments agissant sur l'atonie intestinale

**Y53.5 Médicaments facilitant la digestion****Y53.6 Antidiarrhéiques**

*A l'exclusion de:* antibiotiques systémiques et autres anti-infectieux (Y40-Y41)

**Y53.7 Émétiques****Y53.8 Autres substances agissant essentiellement sur le tractus gastro-intestinal****Y53.9 Substance agissant essentiellement sur le tractus gastro-intestinal, sans précision****Y54****Substances agissant essentiellement sur le métabolisme de l'eau, des sels minéraux et de l'acide urique****Y54.0 Minéralocorticoïdes****Y54.1 Antagonistes des minéralocorticoïdes [antagonistes de l'aldostérone]****Y54.2 Inhibiteurs de l'anhydrase carbonique**

*Comprend:* Acétazolamide

**Y54.3 Dérivés de la benzothiadiazine****Y54.4 Diurétiques de l'anse****Y54.5 Autres diurétiques****Y54.6 Substances agissant sur l'équilibre électrolytique, calorique et hydrique**

*Comprend:* Sels de réhydratation orale

**Y54.7 Substances agissant sur la calcification**

*Comprend:* Groupe de la vitamine D  
Hormones parathyroïdiennes et leurs dérivés

**Y54.8 Substances agissant sur le métabolisme de l'acide urique****Y54.9 Sels minéraux, non classés ailleurs**

**Y55 Substances agissant essentiellement sur les muscles lisses et striés, et sur l'appareil respiratoire**

- Y55.0 Ocytociques**  
*Comprend:* Alcaloïdes de l'ergot de seigle  
*A l'exclusion de:* oestrogènes, progestatifs et antagonistes (Y42.5-Y42.6)
- Y55.1 Myorelaxants (muscles striés) [bloquants neuro-musculaires]**  
*A l'exclusion de:* myorelaxants d'action centrale (Y46.8)
- Y55.2 Substances agissant essentiellement sur les muscles, autres et sans précision**
- Y55.3 Antitussifs**
- Y55.4 Expectorants**
- Y55.5 Médicaments contre le coryza [rhume banal]**
- Y55.6 Antiasthmatiques, non classés ailleurs**  
*Comprend:* Aminophylline  
 Salbutamol  
 Théobromine  
 Théophylline  
*A l'exclusion de:* agents bêta-sympathomimétiques (Y51.5)  
 hormones antéhypophysaires [adénohypophysaires] (Y42.8)
- Y55.7 Substances agissant essentiellement sur l'appareil respiratoire, autres et sans précision**

**Y56 Substances à usage topique agissant essentiellement sur la peau et les muqueuses, médicaments à usage ophtalmologique, oto-rhino-laryngologique et dentaire**

- Comprend:* Glucocorticoïdes à usage topique
- Y56.0 Médicaments antifongiques, anti-infectieux et anti-inflammatoires à usage topique, non classés ailleurs**
- Y56.1 Antiprurigineux**
- Y56.2 Astringents et détergents locaux**
- Y56.3 Émollients, adoucissants et protecteurs**
- Y56.4 Kératolytiques, kératoplastiques et autres médicaments et préparations capillaires**
- Y56.5 Médicaments et préparations ophtalmologiques**
- Y56.6 Médicaments et préparations utilisés en oto-rhino-laryngologie**
- Y56.7 Médicaments dentaires à application topique**
- Y56.8 Autres substances topiques**  
*Comprend:* Spermicides
- Y56.9 Substance topique, sans précision**

**Y57 Substances médicamenteuses, autres et sans précision**

- Y57.0 Dépresseurs de l'appétit [anorexigènes]**
- Y57.1 Lipotropes**
- Y57.2 Antidotes et chélateurs, non classés ailleurs**
- Y57.3 Produits de désintoxication alcoolique**
- Y57.4 Excipients pharmaceutiques**
- Y57.5 Produit de contraste utilisé en radiologie**
- Y57.6 Autres substances de diagnostic**

**Y57.7 Vitamines, non classées ailleurs***A l'exclusion de:* acide nicotinique (Y52.7)

vitamine:

- B<sub>12</sub> (Y44.1)
- D (Y54.7)
- K (Y44.3)

**Y57.8 Autres substances et médicaments****Y57.9 Substance et médicament, sans précision****Y58 Vaccins bactériens****Y58.0 Vaccin BCG****Y58.1 Vaccin antityphoïdique et paratyphoïdique****Y58.2 Vaccin anticholérique****Y58.3 Vaccin antipesteux****Y58.4 Vaccin antitétanique****Y58.5 Vaccin antidiphtérique****Y58.6 Vaccin anticoquelucheux, y compris les combinaisons avec un vaccin anticoquelucheux****Y58.8 Vaccins bactériens mixtes, sauf les combinaisons avec un vaccin anticoquelucheux****Y58.9 Vaccins bactériens, autres et sans précision****Y59 Vaccins et substances biologiques, autres et sans précision****Y59.0 Vaccins antiviraux****Y59.1 Vaccins antirickettsies****Y59.2 Vaccins antiprotozoaires****Y59.3 Immunoglobuline****Y59.8 Autres vaccins et substances biologiques précisés****Y59.9 Vaccin ou substance biologique, sans précision**

## Incidents survenus au patient au cours d'actes médicaux et chirurgicaux (Y60-Y69)

*A l'exclusion de:* actes médicaux et chirurgicaux à l'origine de réactions anormales du patient, sans mention d'incident au cours de l'intervention (Y83-Y84)

appareils médicaux associés à des incidents adverses dus à des causes externes classées ailleurs (V01 -Y59, Y85 -Y87, Y89)

panne ou mauvais fonctionnement d'un appareil médical (après implantation) (pendant une intervention) (usage continu) (Y70-Y82)

**Y60 Coupure, piqûre, perforation ou hémorragie accidentelles au cours d'actes médicaux et chirurgicaux****Y60.0 Au cours d'une intervention chirurgicale****Y60.1 Au cours d'une perfusion ou transfusion****Y60.2 Au cours d'une dialyse rénale ou autre perfusion****Y60.3 Au cours d'une injection ou vaccination****Y60.4 Au cours d'une endoscopie****Y60.5 Au cours d'un cathétérisme cardiaque****Y60.6 Au cours d'une aspiration, d'une ponction et d'un autre cathétérisme**

- Y60.7 Au cours de l'administration d'un lavement
- Y60.8 Au cours d'un autre acte médical et chirurgical
- Y60.9 Au cours d'un acte médical et chirurgical, sans précision

**Y61 Corps étranger accidentellement laissé dans l'organisme au cours d'actes médicaux et chirurgicaux**

- Y61.0 Au cours d'une intervention chirurgicale
- Y61.1 Au cours d'une perfusion ou transfusion
- Y61.2 Au cours d'une dialyse rénale ou autre perfusion
- Y61.3 Au cours d'une injection ou vaccination
- Y61.4 Au cours d'une endoscopie
- Y61.5 Au cours d'un cathétérisme cardiaque
- Y61.6 Au cours d'une aspiration, d'une ponction et d'un autre cathétérisme
- Y61.7 Au cours de l'extraction d'un cathéter ou d'un tamponnement
- Y61.8 Au cours d'un autre acte médical et chirurgical
- Y61.9 Au cours d'un acte médical et chirurgical, sans précision

**Y62 Asepsie insuffisante au cours d'actes médicaux et chirurgicaux**

- Y62.0 Au cours d'une intervention chirurgicale
- Y62.1 Au cours d'une perfusion ou transfusion
- Y62.2 Au cours d'une dialyse rénale ou autre perfusion
- Y62.3 Au cours d'une injection ou vaccination
- Y62.4 Au cours d'une endoscopie
- Y62.5 Au cours d'un cathétérisme cardiaque
- Y62.6 Au cours d'une aspiration, d'une ponction et d'un autre cathétérisme
- Y62.8 Au cours d'un autre acte médical et chirurgical
- Y62.9 Au cours d'un acte médical et chirurgical, sans précision

**Y63 Erreur de dosage au cours d'actes médicaux et chirurgicaux**

*A l'exclusion de:* surdosage accidentel de médicaments ou mauvais médicament administré par erreur (X40-X44)

- Y63.0 Administration en quantité excessive de sang ou d'un autre liquide au cours d'une transfusion ou perfusion
- Y63.1 Erreur de dilution au cours d'une perfusion
- Y63.2 Dose excessive administrée en radiothérapie
- Y63.3 Irradiation par inadvertance d'un malade au cours d'un acte médical
- Y63.4 Erreur de dosage au cours d'électrochoc (sismothérapie) ou d'insulinothérapie
- Y63.5 Température inadéquate au cours d'une application locale ou d'un tamponnement
- Y63.6 Non-administration d'une drogue, d'un médicament ou d'une substance biologique nécessaire
- Y63.8 Erreur de dosage au cours d'autres actes médicaux et chirurgicaux
- Y63.9 Erreur de dosage au cours d'un acte médical et chirurgical, sans précision

**Y64 Substances médicales ou biologiques contaminées**

- Y64.0 Transfusion ou perfusion d'une substance médicale ou biologique contaminée
- Y64.1 Injection ou vaccination avec ou d'une substance médicale ou biologique contaminée
- Y64.8 Administration par d'autres moyens d'une substance médicale ou biologique contaminée

**Y64.9 Administration par des moyens non précisés d'une substance médicale ou biologique contaminée**

*Comprend:* Administration d'une substance médicale ou biologique contaminée SAI

**Y65 Autres incidents au cours d'actes médicaux et chirurgicaux**

**Y65.0 Incompatibilité sanguine au cours d'une transfusion**

**Y65.1 Erreur de liquide utilisé lors d'une perfusion**

**Y65.2 Lâchage de suture ou de ligature au cours d'une intervention chirurgicale**

**Y65.3 Malposition de canule endotrachéale au cours d'une intubation durant une anesthésie**

**Y65.4 Échec de l'introduction ou de l'extraction d'autres canules ou instruments**

**Y65.5 Exécution d'une intervention non appropriée**

**Y65.8 Autres incidents précisés au cours d'actes médicaux et chirurgicaux**

**Y66 Non-administration de soins médicaux et chirurgicaux**

*Comprend:* Arrêt prématuré de soins médicaux et chirurgicaux

**Y69 Incident au cours d'un acte médical et chirurgical, sans précision**

**Appareils médicaux associés à des incidents adverses au cours d'actes diagnostiques et de leur usage thérapeutique (Y70-Y82)**

*Comprend:* panne ou mauvais fonctionnement d'un appareil médical (après implantation) (pendant une intervention) (usage continu)

*A l'exclusion de:* appareils médicaux associés à des incidents adverses dus à des causes externes classées ailleurs (V01 -Y59, Y85 -Y87, Y89)

complications ultérieures à l'utilisation d'appareils médicaux sans mention de panne ou de mauvais fonctionnement d'un appareil médical (Y83 -Y84)

incidents survenus au patient au cours d'actes médicaux et chirurgicaux, classés en (Y60 -Y69)

**Y70 Appareils d'anesthésiologie, associés à des incidents adverses**

**Y70.0 Appareils d'anesthésiologie, associés à des incidents adverses, pour diagnostic et monitoring**

**Y70.1 Appareils d'anesthésiologie, associés à des incidents adverses, pour traitement (non chirurgical) et rééducation**

**Y70.2 Appareils d'anesthésiologie, associés à des incidents adverses, prothèse et autres implants, matériaux et accessoires**

**Y70.3 Appareils d'anesthésiologie, associés à des incidents adverses, instruments, matériaux et appareils chirurgicaux (y compris les sutures)**

**Y70.8 Appareils d'anesthésiologie divers associés à des incidents adverses, non classés ailleurs**

**Y71 Appareils cardiovasculaires, associés à des incidents adverses**

**Y71.0 Appareils cardiovasculaires, associés à des incidents adverses, pour diagnostic et monitoring**

**Y71.1 Appareils cardiovasculaires, associés à des incidents adverses, pour traitement (non chirurgical) et rééducation**

**Y71.2 Appareils cardiovasculaires, associés à des incidents adverses, prothèse et autres implants, matériaux et accessoires**

**Y71.3 Appareils cardiovasculaires, associés à des incidents adverses, instruments, matériaux et appareils chirurgicaux (y compris les sutures)**



Y71.8 Appareils cardiovasculaires divers associés à des incidents adverses, non classés ailleurs

**Y72 Appareils oto-rhino-laryngologiques, associés à des incidents adverses**

Y72.0 Appareils oto-rhino-laryngologiques, associés à des incidents adverses, pour diagnostic et monitoring

Y72.1 Appareils oto-rhino-laryngologiques, associés à des incidents adverses, pour traitement (non chirurgical) et rééducation

Y72.2 Appareils oto-rhino-laryngologiques, associés à des incidents adverses, prothèse et autres implants, matériaux et accessoires

Y72.3 Appareils oto-rhino-laryngologiques, associés à des incidents adverses, instruments, matériaux et appareils chirurgicaux (y compris les sutures)

Y72.8 Appareils oto-rhino-laryngologiques divers associés à des incidents adverses, non classés ailleurs

**Y73 Appareils utilisés en gastro-entérologie et en urologie, associés à des incidents adverses**

Y73.0 Appareils utilisés en gastro-entérologie et en urologie, associés à des incidents adverses, pour diagnostic et monitoring

Y73.1 Appareils utilisés en gastro-entérologie et en urologie, associés à des incidents adverses, pour traitement (non chirurgical) et rééducation

Y73.2 Appareils utilisés en gastro-entérologie et en urologie, associés à des incidents adverses, prothèse et autres implants, matériaux et accessoires

Y73.3 Appareils utilisés en gastro-entérologie et en urologie, associés à des incidents adverses, instruments, matériaux et appareils chirurgicaux (y compris les sutures)

Y73.8 Appareils divers utilisés en gastro-entérologie et en urologie associés à des incidents adverses, non classés ailleurs

**Y74 Appareils hospitalier et d'usage personnel, associés à des incidents adverses**

Y74.0 Appareils hospitalier et d'usage personnel, associés à des incidents adverses, diagnostic et monitoring

Y74.1 Appareils hospitalier et d'usage personnel, associés à des incidents adverses, traitement (non chirurgical) et rééducation

Y74.2 Appareils hospitalier et d'usage personnel, associés à des incidents adverses, prothèse et autres implants, matériaux et accessoires

Y74.3 Appareils hospitalier et d'usage personnel, associés à des incidents adverses, instruments, matériaux et appareils chirurgicaux (y compris les sutures)

Y74.8 Appareils hospitalier et d'usage personnel, associés à des incidents adverses, appareils divers, non classés ailleurs

**Y75 Appareils utilisés en neurologie, associés à des incidents adverses**

Y75.0 Appareils utilisés en neurologie, associés à des incidents adverses, pour diagnostic et monitoring

Y75.1 Appareils utilisés en neurologie, associés à des incidents adverses, pour traitement (non chirurgical) et rééducation

Y75.2 Appareils utilisés en neurologie, associés à des incidents adverses, prothèse et autres implants, matériaux et accessoires

Y75.3 Appareils utilisés en neurologie, associés à des incidents adverses, instruments, matériaux et appareils chirurgicaux (y compris les sutures)

Y75.8 Appareils divers utilisés en neurologie associés à des incidents adverses, non classés ailleurs

**Y76 Appareils utilisés en obstétrique et en gynécologie, associés à des incidents adverses**

Y76.0 Appareils utilisés en obstétrique et en gynécologie, associés à des incidents adverses, pour diagnostic et monitoring

Y76.1 Appareils utilisés en obstétrique et en gynécologie, associés à des incidents adverses, pour traitement (non chirurgical) et rééducation

Y76.2 Appareils utilisés en obstétrique et en gynécologie, associés à des incidents adverses, prothèse et autres implants, matériaux et accessoires

Y76.3 Appareils utilisés en obstétrique et en gynécologie, associés à des incidents adverses, instruments, matériaux et appareils chirurgicaux (y compris les sutures)

Y76.8 Appareils divers utilisés en obstétrique et en gynécologie associés à des incidents adverses, non classés ailleurs

**Y77 Appareils utilisés en ophtalmologie, associés à des incidents adverses**

Y77.0 Appareils utilisés en ophtalmologie, associés à des incidents adverses, pour diagnostic et monitoring

Y77.1 Appareils utilisés en ophtalmologie, associés à des incidents adverses, pour traitement (non chirurgical) et rééducation

Y77.2 Appareils utilisés en ophtalmologie, associés à des incidents adverses, prothèse et autres implants, matériaux et accessoires

Y77.3 Appareils utilisés en ophtalmologie, associés à des incidents adverses, instruments, matériaux et appareils chirurgicaux (y compris les sutures)

Y77.8 Appareils divers utilisés en ophtalmologie associés à des incidents adverses, non classés ailleurs

**Y78 Appareils utilisés en radiologie, associés à des incidents adverses**

Y78.0 Appareils utilisés en radiologie, associés à des incidents adverses, pour diagnostic et monitoring

Y78.1 Appareils utilisés en radiologie, associés à des incidents adverses, pour traitement (non chirurgical) et rééducation

Y78.2 Appareils utilisés en radiologie, associés à des incidents adverses, prothèse et autres implants, matériaux et accessoires

Y78.3 Appareils utilisés en radiologie, associés à des incidents adverses, instruments, matériaux et appareils chirurgicaux (y compris les sutures)

Y78.8 Appareils divers utilisés en radiologie associés à des incidents adverses, non classés ailleurs

**Y79 Appareils orthopédiques, associés à des incidents adverses**

Y79.0 Appareils orthopédiques, associés à des incidents adverses, pour diagnostic et monitoring

Y79.1 Appareils orthopédiques, associés à des incidents adverses, pour traitement (non chirurgical) et rééducation

Y79.2 Appareils orthopédiques, associés à des incidents adverses, prothèse et autres implants, matériaux et accessoires

Y79.3 Appareils orthopédiques, associés à des incidents adverses, instruments, matériaux et appareils chirurgicaux (y compris les sutures)

Y79.8 Appareils orthopédiques divers associés à des incidents adverses, non classés ailleurs

**Y80 Appareils de médecine physique, associés à des incidents adverses**

- Y80.0 Appareils de médecine physique, associés à des incidents adverses, pour diagnostic et monitoring
- Y80.1 Appareils de médecine physique, associés à des incidents adverses, pour traitement (non chirurgical) et rééducation
- Y80.2 Appareils de médecine physique, associés à des incidents adverses, prothèse et autres implants, matériaux et accessoires
- Y80.3 Appareils de médecine physique, associés à des incidents adverses, instruments, matériaux et appareils chirurgicaux (y compris les sutures)
- Y80.8 Appareils de médecine physique divers associés à des incidents adverses, non classés ailleurs

**Y81 Appareils utilisés en chirurgie générale et esthétique, associés à des incidents adverses**

- Y81.0 Appareils utilisés en chirurgie générale et esthétique, associés à des incidents adverses, diagnostic et monitoring
- Y81.1 Appareils utilisés en chirurgie générale et esthétique, associés à des incidents adverses, traitement (non chirurgical) et rééducation
- Y81.2 Appareils utilisés en chirurgie générale et esthétique, associés à des incidents adverses, prothèse et autres implants, matériaux et accessoires
- Y81.3 Appareils utilisés en chirurgie générale et esthétique, associés à des incidents adverses, instruments, matériaux et appareils chirurgicaux (y compris les sutures)
- Y81.8 Appareils utilisés en chirurgie générale et esthétique, associés à des incidents adverses, appareils divers, non classés ailleurs

**Y82 Appareils associés à des incidents adverses, autres et sans précision**

- Y82.0 Appareils associés à des incidents adverses, autres et sans précision, pour diagnostic et monitoring
- Y82.1 Appareils associés à des incidents adverses, autres et sans précision, traitement (non chirurgical) et rééducation
- Y82.2 Appareils associés à des incidents adverses, autres et sans précision, prothèse et autres implants, matériaux et accessoires
- Y82.3 Appareils associés à des incidents adverses, autres et sans précision, instruments, matériaux et appareils chirurgicaux (y compris les sutures)
- Y82.8 Appareils divers associés à des incidents adverses, autres et sans précision, non classés ailleurs

## Actes chirurgicaux et autres actes médicaux à l'origine de réactions anormales du patient ou de complications ultérieures, sans mention d'incident au cours de l'intervention (Y83-Y84)

*A l'exclusion de:* appareils médicaux associés à des incidents adverses dus à des causes externes classées ailleurs (V01 -Y59, Y85 -Y87, Y89)  
incidents survenus au patient au cours d'actes médicaux et chirurgicaux, classés en (Y60-Y69)  
panne ou mauvais fonctionnement d'un appareil médical (après implantation) (pendant une intervention) (usage continu) (Y70-Y82)

### **Y83 Opération et autre acte chirurgical à l'origine de réactions anormales du patient ou de complications ultérieures, sans mention d'incident au cours de l'intervention**

- Y83.0 Intervention chirurgicale avec transplantation d'un organe entier ou de tissu
- Y83.1 Intervention chirurgicale avec implantation d'une prothèse interne artificielle
- Y83.2 Intervention chirurgicale avec anastomose, pontage ou greffe
- Y83.3 Intervention chirurgicale avec abouchement externe
- Y83.4 Autre intervention chirurgicale réparatrice
- Y83.5 Amputation de membre, membres
- Y83.6 Ablation d'un autre organe (partielle) (totale)
- Y83.8 Autres interventions chirurgicales
- Y83.9 Intervention chirurgicale, sans précision

### **Y84 Autres actes médicaux à l'origine de réactions anormales du patient ou de complications ultérieures, sans mention d'incident au cours de l'intervention**

- Y84.0 Cathétérisme cardiaque
- Y84.1 Dialyse rénale
- Y84.2 Acte radiologique et radiothérapie
- Y84.3 Choc thérapeutique
- Y84.30\* Électroconvulsivothérapie  
*Comprend:* Électrochoc
- Y84.38\* Autre thérapie par ondes de choc  
*Comprend:* Thérapie par ondes de choc extracorporelles
- Y84.4 Aspiration de liquide
- Y84.5 Mise en place d'une sonde gastrique ou duodénale
- Y84.6 Sondage urinaire
- Y84.7 Prélèvement de sang
- Y84.8 Autres actes médicaux
- Y84.9 Acte médical, sans précision

## Séquelles de causes externes de morbidité et de mortalité (Y85-Y89)

*Note:* Les catégories Y85-Y89 doivent servir à indiquer les circonstances, telles que la cause du décès, la déficience ou l'incapacité résultant de séquelles ou «effets tardifs» qui sont classés ailleurs. Ces séquelles comprennent des états signalés comme tels ou se présentant comme des « effets tardifs » au moins un an après l'événement initial. Ne doivent pas être utilisées pour empoisonnement chronique et exposition nocive. Ceux-ci doivent être codés à empoisonnement et exposition nocive.

### **Y85** Séquelles d'un accident de transport

- Y85.0 Séquelles d'un accident de véhicule à moteur
- Y85.9 Séquelles d'accidents de transport, autres et sans précision

### **Y86** Séquelles d'autres accidents

### **Y87** Séquelles d'une lésion auto-infligée, d'une agression ou d'événements d'intention non déterminée

- Y87.0 Séquelles d'une lésion auto-infligée
- Y87.1 Séquelles d'une agression
- Y87.2 Séquelles d'événements d'intention non déterminée

### **Y88** Actes médicaux et chirurgicaux considérés comme cause externe de séquelles

- Y88.0 Séquelles de l'administration de drogues, de médicaments et de substances biologiques ayant provoqué des effets indésirables au cours de leur usage thérapeutique
- Y88.1 Séquelles d'incidents survenus au cours d'actes médicaux et chirurgicaux
- Y88.2 Séquelles d'incidents adresses associés à des appareils médicaux au cours d'actes diagnostiques et de leur usage thérapeutique
- Y88.3 Séquelles d'actes médicaux et chirurgicaux à l'origine de réactions anormales du patient ou de complication ultérieure, sans mention d'incident au cours de l'intervention

### **Y89** Séquelles d'autres causes externes

- Y89.0 Séquelles de l'intervention de la force publique
- Y89.1 Séquelles de faits de guerre
- Y89.9 Séquelles de cause externe, sans précision

## Facteurs supplémentaires se rapportant aux causes de morbidité et de mortalité classées ailleurs (Y90-Y98)

*Note:* Ces catégories peuvent servir, au besoin, à apporter des renseignements supplémentaires sur les causes de morbidité et de mortalité. Elles ne doivent pas être utilisées comme code de la cause initiale de mortalité ou de morbidité.

### **Y90** Preuve du rôle de l'alcool déterminé par le taux d'alcoolémie

- Y90.0 Alcoolémie inférieure à 20 mg/100 ml
- Y90.1 Alcoolémie de 20 à moins de 40 mg/100 ml
- Y90.2 Alcoolémie de 40 à moins de 60 mg/100 ml

Y90.3

- Y90.3 Alcoolémie de 60 à moins de 80 mg/100 ml
- Y90.4 Alcoolémie de 80 à moins de 100 mg/100 ml
- Y90.5 Alcoolémie de 100 à moins de 120 mg/100 ml
- Y90.6 Alcoolémie de 120 à moins de 200 mg/100 ml
- Y90.7 Alcoolémie de 200 à moins de 240 mg/100 ml
- Y90.8 Alcoolémie égale ou supérieure à 240 mg/100 ml
- Y90.9 Présence d'alcool dans le sang, sans précision de taux

**Y91 Preuve du rôle de l'alcool déterminé par le degré d'intoxication**

*A l'exclusion de:* preuve du rôle de l'alcool déterminé par le taux d'alcoolémie (Y90.-)

**Y91.0 Intoxication alcoolique légère**

*Comprend:* Odeur d'alcool dans l'haleine, légers troubles du comportement dans les fonctions et les réactions, ou légers troubles de la coordination.

**Y91.1 Intoxication alcoolique modérée**

*Comprend:* Odeur d'alcool dans l'haleine, troubles modérés du comportement dans les fonctions et les réactions, ou troubles modérés de la coordination.

**Y91.2 Intoxication alcoolique sévère**

*Comprend:* Troubles importants dans les fonctions et les réactions, troubles importants de la coordination, ou coopération difficile.

**Y91.3 Intoxication alcoolique très sévère**

*Comprend:* Troubles très importants dans les fonctions et les réactions, troubles sévères de la coordination ou perte de la faculté de coopération.

**Y91.9 Rôle de l'alcool, sans autre indication**

*Comprend:* Rôle de l'alcool soupçonné SAI

**Y95 Facteurs nosocomiaux**

**Y96 Facteurs liés aux conditions de travail**

**Y97 Facteurs liés à la pollution de l'environnement**

**Y98 Facteurs liés au mode de vie**

# Facteurs influant sur l'état de santé et motifs de recours aux services de santé (Z00-Z99)

*Note:* Ce chapitre ne doit pas être utilisé pour les comparaisons internationales ou pour la codification de la cause initiale de mortalité.

Les catégories Z00-Z99 sont destinées à l'enregistrement des motifs de recours aux services de santé, autres que, maladie, traumatisme ou cause externe classés dans les catégories A00-Y89, lorsqu'ils sont notés comme étant des "diagnostics" ou des "problèmes". Ce qui peut se produire dans deux cas principaux

(a) Quand un sujet, malade ou non, a recours aux services de santé pour une raison précise, par exemple, pour recevoir des soins ou des services limités pour une affection en cours, pour être donneur d'un organe ou d'un tissu, recevoir une vaccination ou discuter d'un problème qui ne représente pas en soi une maladie ou un traumatisme.

(b) Quand existent des circonstances ou des problèmes qui influencent l'état de santé d'un sujet, sans constituer en eux-mêmes une maladie ou un traumatisme. De tels facteurs peuvent être retrouvés au cours d'enquêtes de population, alors que le sujet est ou non malade, ou être enregistrés comme facteur supplémentaire dont il faut se souvenir quand le sujet reçoit des soins pour maladie ou traumatisme.

*Ce chapitre comprend les groupes suivants:*

<b>Z00-Z13</b>	<b>Sujets ayant recours aux services de santé pour des examens divers</b>
<b>Z20-Z29</b>	<b>Sujets pouvant courir un risque lié à des maladies transmissibles</b>
<b>Z30-Z39</b>	<b>Sujets ayant recours aux services de santé pour des motifs liés à la reproduction</b>
<b>Z40-Z54</b>	<b>Sujets ayant recours aux services de santé pour des actes médicaux et des soins spécifiques</b>
<b>Z55-Z65</b>	<b>Sujets dont la santé peut être menacée par des conditions socio-économiques et psycho-sociales</b>
<b>Z70-Z76</b>	<b>Sujets ayant recours aux services de santé pour d' autres motifs</b>
<b>Z80-Z99</b>	<b>Sujets dont la santé peut être menacée en raison d' antécédents personnels et familiaux et de certaines affections</b>

## Sujets ayant recours aux services de santé pour des examens divers (Z00-Z13)

*Note:* Les résultats anormaux non spécifiques découverts au moment de ces examens sont classés dans les catégories (R70-R94).

*A l'exclusion de:* examens relatifs à la grossesse et à la reproduction (Z30-Z36, Z39.-)

### Z00

#### Examen général et investigations de sujets ne se plaignant de rien ou pour lesquels aucun diagnostic n'est rapporté

*A l'exclusion de:* examen à des fins administratives (Z02.-)  
examens spéciaux de dépistage (Z11-Z13)

#### Z00.0

##### Examen médical général

*Comprend:* Bilan de santé SAI  
Examen périodique (annuel) (physique)

*A l'exclusion de:* examen de santé de:  
• nourrisson ou enfant (Z00.1)  
• sous-population définie (Z10.-)

#### Z00.1

##### Examen de routine de l'enfant

*Comprend:* Surveillance de la croissance du nourrisson ou de l'enfant

*A l'exclusion de:* surveillance médicale des enfants trouvés, ou autres nourrissons ou enfants en bonne santé (Z76.1-Z76.2)

#### Z00.2

##### Examen à la période de croissance rapide de l'enfance

#### Z00.3

##### Examen de l'adolescent en cours de croissance

*Comprend:* À la puberté

#### Z00.4

##### Examen psychiatrique général, non classé ailleurs

*A l'exclusion de:* examen demandé pour raison médico-légale (Z04.6)

#### Z00.5

##### Examen d'un donneur éventuel d'organe et de tissu

#### Z00.6

##### Examen pour contrôle et comparaison normale dans le cadre d'un programme de recherche clinique

#### Z00.8

##### Autres examens généraux

*Comprend:* Examen de santé au cours d'enquêtes de population

### Z01

#### Autres examens spéciaux et investigations de sujets ne se plaignant de rien ou pour lesquels aucun diagnostic n'est rapporté

*Comprend:* Examen de routine limité à un système précis

*A l'exclusion de:* examen(s):  
• à des fins administratives (Z02.-)  
• pour suspicion de maladies, non prouvée (Z03.-)  
• spéciaux de dépistage (Z11-Z13)

#### Z01.0

##### Examen des yeux et de la vision

*A l'exclusion de:* examen pour le permis de conduire (Z02.40)

#### Z01.1

##### Examen des oreilles et de l'audition

#### Z01.2

##### Examen dentaire

#### Z01.3

##### Mesure de la tension artérielle

#### Z01.4

##### Examen gynécologique (de routine) (général)

*Comprend:* Examen pelvien (annuel) (périodique)  
Frottis de Papanicolaou au niveau du col de l'utérus

*A l'exclusion de:* examen de routine pour surveillance d'une contraception (Z30.4-Z30.5)  
examen ou test de grossesse (Z32.-)



**Z01.5 Tests cutanés de diagnostic et de sensibilisation**

*Comprend:* Tests allergologiques  
Tests cutanés à la recherche d'une:

- hypersensibilité
- maladie bactérienne

**Z01.6 Examen radiologique, non classé ailleurs**

*Comprend:* Examen de routine:

- mammographie
- radiographie thoracique

**Z01.7 Examens de laboratoire**

**Z01.8 Autres examens spéciaux précisés**

**Z01.9 Examen spécial, sans précision**

**Z02 Examen médical et prise de contact à des fins administratives**

**Z02.0 Examen pour l'admission dans une institution éducative**

*Comprend:* Examen pour l'admission à l'école maternelle (institution d'éducation préscolaire)

**Z02.1 Examen d'embauche**

*A l'exclusion de:* examen de santé au travail (Z10.0)

**Z02.2 Examen pour l'admission dans une institution**

*A l'exclusion de:* examen général des résidents d'une institution (Z10.1)  
Examen pour admission dans une prison (Z02.8)

**Z02.3 Examen de recrutement dans les forces armées**

*A l'exclusion de:* examen général de routine de personnes appartenant aux forces armées (Z10.2)

**Z02.4 Examen pour le permis de transport**

**Z02.40\* Examen pour le permis de conduire**

**Z02.41\* Examen pour le brevet de pilote**

**Z02.48\* Examen pour d'autres permis de transport**

**Z02.5 Examen pour la pratique d'un sport**

*A l'exclusion de:* alcootest et recherche de substances pharmacologiques dans le sang (Z04.0)  
examen général de personnes membres d'une équipe sportive (Z10.3)

**Z02.6 Examen à des fins d'assurance**

**Z02.7 Délivrance d'un certificat médical**

*Comprend:* Délivrance d'un certificat médical de:

- aptitude
- cause de décès
- incapacité
- invalidité

*A l'exclusion de:* prise de contact pour un examen médical général (Z00-Z01)(Z02.0-Z02.6)(Z02.8-Z02.9)(Z10.-)

**Z02.8 Autres examens à des fins administratives**

**Z02.80\* Prise de contact pour une recherche en paternité**

**Z02.81\* Prise de contact pour une adoption**

**Z02.82\* Prise de contact pour évaluation gériatrique**

*Comprend:* Évaluation multidisciplinaire

*A l'exclusion de:* examen précédent l'admission dans une institution (Z02.2)

**Z02.88\*** **Prise de contact pour d'autres examens à des fins administratives**

*Comprend:* Examen pour:

- admission dans:
  - camp d'été
  - prison
- immigration
- naturalisation

Examen pré-nuptial

*A l'exclusion de:* surveillance médicale des enfants trouvés, ou autres nourrissons ou enfants en bonne santé (Z76.1 - Z76.2)

**Z02.9** **Examen à des fins administratives, sans précision****Z03****Mise en observation et évaluation pour suspicion de maladies et d'affections**

*Comprend:* Personnes ayant certains symptômes ou signes d'un état anormal qui nécessite un examen plus approfondi, mais chez qui, après examen et mise en observation, un traitement ou des soins médicaux n'apparaissent pas comme nécessaires

*A l'exclusion de:* sujet inquiet de son état de santé (sans diagnostic) (Z71.1)

**Z03.0** **Mise en observation pour suspicion de tuberculose****Z03.1** **Mise en observation pour suspicion de tumeur maligne****Z03.2** **Mise en observation pour suspicion de troubles mentaux et du comportement**

*Comprend:*

Mise en observation pour:

- activité répréhensible en bande
  - comportement asocial
  - pyromanie
  - vol à l'étalage
- } sans trouble psychiatrique évident

**Z03.3** **Mise en observation pour suspicion d'affection du système nerveux**

*Comprend:* Suspicion d'affection neurologique

**Z03.4** **Mise en observation pour suspicion d'infarctus du myocarde****Z03.5** **Mise en observation pour suspicion d'autres affections cardiovasculaires****Z03.6** **Mise en observation pour suspicion d'effet toxique de substances ingérées**

*Comprend:* Mise en observation pour suspicion de:

- effet indésirable d'un médicament
- empoisonnement

**Z03.8** **Mise en observation pour suspicion d'autres maladies et affections**

*Comprend:* Suspicion de:

- affection respiratoire
- maladie infectieuse

**Z03.9** **Mise en observation pour suspicion de maladie ou affection, sans précision****Z04****Examen et mise en observation pour d'autres raisons**

*Comprend:* Examen à des fins médico-légales

**Z04.0** **Alcootest et recherche de substances pharmacologiques dans le sang**

*A l'exclusion de:* présence de:

- alcool dans le sang (R78.0)
- substances pharmacologiques dans le sang (R78.-)

**Z04.1** **Examen et mise en observation après un accident de transport**

*A l'exclusion de:* après un accident de travail (Z04.2)

**Z04.2** **Examen et mise en observation après un accident du travail****Z04.3** **Examen et mise en observation après un autre accident**

- Z04.4 Examen et mise en observation après allégation de viol et de séduction**  
*Comprend:* Examen de la victime ou du coupable après allégation de viol ou de séduction
- Z04.5 Examen et mise en observation après autre traumatisme infligé**  
*Comprend:* Examen de la victime ou du coupable après autre traumatisme infligé
- Z04.50\* Examen et mise en observation après allégation de sévices physiques et sexuels sur un adulte**
- Z04.51\* Examen et mise en observation après allégation de sévices physiques et sexuels sur un enfant**
- Z04.58\* Examen et mise en observation après autre traumatisme infligé**
- Z04.6 Examen psychiatrique général, à la demande des autorités**
- Z04.8 Examen et mise en observation pour d'autres raisons précisées**  
*Comprend:* Demande d'expertise
- Z04.9 Examen et mise en observation pour une raison non précisée**  
*Comprend:* Mise en observation SAI

**Z08 Examen de contrôle après traitement d'une tumeur maligne**

- Comprend:* Surveillance médicale après traitement  
*A l'exclusion de:* soins de contrôle médicaux et de convalescence (Z42-Z51)(Z54.-)
- Z08.0 Examen de contrôle après traitement chirurgical d'une tumeur maligne**
- Z08.1 Examen de contrôle après radiothérapie pour tumeur maligne**  
*A l'exclusion de:* séance de radiothérapie (Z51.0)
- Z08.2 Examen de contrôle après chimiothérapie pour tumeur maligne**  
*A l'exclusion de:* séance de chimiothérapie (Z51.1)
- Z08.7 Examen de contrôle après traitements combinés pour tumeur maligne**
- Z08.8 Examen de contrôle après autre traitement pour tumeur maligne**
- Z08.9 Examen de contrôle après traitement pour tumeur maligne, sans précision**

**Z09 Examen de contrôle après traitement d'affections autres que les tumeurs malignes**

- Comprend:* Surveillance médicale après traitement  
*A l'exclusion de:* soins de contrôle médicaux et de convalescence (Z42-Z51)(Z54.-)  
 surveillance de:
- contraception (Z30.4-Z30.5)
  - prothèses et autres appareils (Z44-Z46)
- surveillance médicale après traitement d'une tumeur maligne (Z08.-)
- Z09.0 Examen de contrôle après traitement chirurgical d'autres affections**
- Z09.1 Examen de contrôle après radiothérapie pour d'autres affections**  
*A l'exclusion de:* séance de radiothérapie (Z51.0)
- Z09.2 Examen de contrôle après chimiothérapie pour d'autres affections**  
*A l'exclusion de:* chimiothérapie d'entretien (Z51.1-Z51.2)
- Z09.3 Examen de contrôle après psychothérapie**
- Z09.4 Examen de contrôle après traitement d'une fracture**
- Z09.7 Examen de contrôle après traitements combinés pour d'autres affections**
- Z09.8 Examen de contrôle après autre traitement pour d'autres affections**
- Z09.9 Examen de contrôle après traitement non précisé pour d'autres affections**

**Z10 Examen général de routine d'une sous-population définie**

*A l'exclusion de:* examen médical à des fins administratives (Z02.-)

Z10.0

**Z10.0 Examen de santé au travail**

*A l'exclusion de:* examen d'embauche (Z02.1)

**Z10.1 Examen général de routine des résidents d'institutions**

*A l'exclusion de:* examen d'admission dans une institution (Z02.2)

**Z10.2 Examen général de routine des forces armées**

*A l'exclusion de:* examen de recrutement (Z02.3)

**Z10.3 Examen général de routine des équipes sportives**

*A l'exclusion de:* alcootest et recherche de substances pharmacologiques dans le sang (Z04.0)  
examen pour la pratique d'un sport (Z02.5)

**Z10.8 Examens généraux de routine d'autres sous-populations définies**

*Comprend:* Enfants des écoles  
Étudiants

**Z11 Examen spécial de dépistage de maladies infectieuses et parasitaires**

**Z11.0 Examen spécial de dépistage de maladies infectieuses intestinales**

**Z11.1 Examen spécial de dépistage de tuberculose pulmonaire**

**Z11.2 Examen spécial de dépistage d'autres maladies bactériennes**

**Z11.3 Examen spécial de dépistage des infections dont le mode de transmission est essentiellement sexuel**

**Z11.4 Examen spécial de dépistage du virus de l'immunodéficience humaine [VIH]**

**Z11.5 Examen spécial de dépistage d'autres maladies à virus**

*A l'exclusion de:* maladies intestinales à virus (Z11.0)

**Z11.6 Examen spécial de dépistage d'autres maladies à protozoaires et helminthiases**

*A l'exclusion de:* maladies intestinales à protozoaires (Z11.0)

**Z11.8 Examen spécial de dépistage d'autres maladies infectieuses et parasitaires**

*Comprend:* Infections à Chlamydia  
Maladies à spirochètes  
Mycoses  
Rickettsioses

**Z11.9 Examen spécial de dépistage de maladies infectieuses et parasitaires, sans précision**

**Z12 Examen spécial de dépistage des tumeurs**

*Comprend:* Prise de contact pour examen spécial de dépistage

**Z12.0 Examen spécial de dépistage de tumeur de l'estomac**

**Z12.1 Examen spécial de dépistage de tumeur de l'intestin**

**Z12.2 Examen spécial de dépistage de tumeur de l'appareil respiratoire**

**Z12.3 Examen spécial de dépistage de tumeur du sein**

*A l'exclusion de:* mammographie de routine (Z01.6)

**Z12.4 Examen spécial de dépistage de tumeur du col de l'utérus**

*A l'exclusion de:* test de routine ou dans le cadre d'un examen général gynécologique (Z01.4)

**Z12.5 Examen spécial de dépistage de tumeur de la prostate**

**Z12.6 Examen spécial de dépistage de tumeur de la vessie**

**Z12.8 Examen spécial de dépistage de tumeurs d'autres localisations**

**Z12.9 Examen spécial de dépistage d'une tumeur, sans précision**

**Z13 Examen spécial de dépistage d'autres maladies et états pathologiques**

**Z13.0 Examen spécial de dépistage de maladies du sang, des organes hématopoïétiques et de certains troubles du système immunitaire**

- Z13.1 Examen spécial de dépistage de diabète sucré**
- Z13.2 Examen spécial de dépistage des troubles de la nutrition**
- Z13.3 Examen spécial de dépistage des troubles mentaux et du comportement**  
*Comprend:* Alcoolisme  
 Dépression  
 Retard mental
- Z13.4 Examen spécial de dépistage de certains troubles du développement de l'enfance**  
*A l'exclusion de:* examen de routine pendant la croissance du nourrisson ou de l'enfant (Z00.1)
- Z13.5 Examen spécial de dépistage des affections des yeux et des oreilles**
- Z13.6 Examen spécial de dépistage des affections cardiovasculaires**
- Z13.7 Examen spécial de dépistage des malformations congénitales et anomalies chromosomiques**
- Z13.8 Examen spécial de dépistage d'autres maladies et états pathologiques précisés**  
*Comprend:* Affections dentaires  
 Affections des glandes endocrines et du métabolisme  
*A l'exclusion de:* diabète sucré (Z13.1)
- Z13.9 Examen spécial de dépistage, sans précision**

## Sujets pouvant courir un risque lié à des maladies transmissibles (Z20-Z29)

- Z20 Sujets en contact avec et exposés à des maladies transmissibles**
- Z20.0 Sujets en contact avec et exposés à des maladies infectieuses intestinales**
- Z20.1 Sujets en contact avec et exposés à la tuberculose**
- Z20.2 Sujets en contact avec et exposés à des infections dont le mode de transmission est essentiellement sexuel**
- Z20.3 Sujets en contact avec et exposés à la rage**
- Z20.4 Sujets en contact avec et exposés à la rubéole**
- Z20.5 Sujets en contact avec et exposés à l'hépatite virale**
- Z20.6 Sujets en contact avec et exposés au virus de l'immunodéficience humaine [VIH]**  
*A l'exclusion de:* infection asymptomatique par le virus de l'immunodéficience humaine [VIH] (Z21)
- Z20.7 Sujets en contact avec et exposés à la pédiculose, l'acariase et à d'autres infestations**
- Z20.8 Sujets en contact avec et exposés à d'autres maladies transmissibles**
- Z20.9 Sujets en contact avec et exposés à une maladie transmissible non précisée**
- Z21 Infection asymptomatique par le virus de l'immunodéficience humaine [VIH]**  
*Comprend:* Séropositivité au VIH SAI  
*A l'exclusion de:* contact avec ou exposition au virus de l'immunodéficience humaine [VIH] (Z20.6)  
 mise en évidence par des examens de laboratoire du virus de l'immunodéficience humaine [VIH] (R75)  
 virus de l'immunodéficience humaine [VIH] (B24)  
 virus de l'immunodéficience humaine [VIH] compliquant la grossesse, l'accouchement et la puerpéralité (O98.7-)
- Z22 Sujet porteur d'une maladie infectieuse**  
*Comprend:* Sujet suspecté porteur
- Z22.0 Sujet porteur de typhoïde**
- Z22.1 Sujet porteur d'autres maladies intestinales infectieuses**

- Z22.2** Sujet porteur de diphtérie
- Z22.3** Sujet porteur d'autres maladies bactériennes précisées
- Z22.30\*** Sujet porteur de micro-organisme résistant aux médicaments  
*A l'exclusion de:* résistance aux antimicrobiens et antinéoplasiques (U82-U85)
- Z22.300\*** Porteur de staphylocoque résistant aux médicaments
- Z22.301\*** Porteur de streptocoque résistant aux médicaments  
*Comprend:* Porteur de maladie bactérienne due au:
  - Pneumocoque
- Z22.302\*** Porteur d'entérocoque résistant aux médicaments
- Z22.303\*** Porteur de Clostridium difficile résistant aux médicaments
- Z22.304\*** Porteur d'Escherichia coli résistante aux médicaments
- Z22.308\*** Porteur d'autre micro-organisme résistant aux médicaments  
*Comprend:* Porteur de maladie bactérienne due au:
  - Méningocoque
  - Mycobacterium tuberculosis
- Z22.309\*** Porteur d'un micro-organisme sans précision résistant aux médicaments
- Z22.38\*** Sujet porteur d'autres maladies bactériennes précisées
- Z22.4** Sujet porteur d'infections dont le mode de transmission est essentiellement sexuel  
*Comprend:* Sujet porteur de:
  - gonorrhée
  - syphilis
- Z22.5** Sujet porteur d'hépatite virale
- Z22.50\*** Sujet porteur de l'hépatite virale B  
*Comprend:* Porteur de l'antigène de surface de l'hépatite B [HBsAg]
- Z22.51\*** Sujet porteur de l'hépatite virale C
- Z22.58\*** Sujet porteur d'autres formes d'hépatite virale
- Z22.6** Sujet porteur d'une infection à virus lymphotrope des lymphocytes T humains de type 1 [HTLV-1]
- Z22.8** Sujet porteur d'autres maladies infectieuses
- Z22.9** Sujet porteur d'une maladie infectieuse, sans précision

**Z23****Nécessité d'une vaccination contre une seule maladie bactérienne**

- A l'exclusion de:* vaccination:
  - associée (Z27.-)
  - non faite (Z28.-)
- Z23.0** Nécessité d'une vaccination contre le choléra seul
- Z23.1** Nécessité d'une vaccination contre la typhoïde-paratyphoïde seule [TAB]
- Z23.2** Nécessité d'une vaccination contre la tuberculose [BCG]
- Z23.3** Nécessité d'une vaccination contre la peste
- Z23.4** Nécessité d'une vaccination contre la tularémie
- Z23.5** Nécessité d'une vaccination contre le tétanos seul
- Z23.6** Nécessité d'une vaccination contre la diphtérie seule
- Z23.7** Nécessité d'une vaccination contre la coqueluche seule
- Z23.8** Nécessité d'une vaccination contre d'autres maladies bactériennes uniques

**Z24****Nécessité d'une vaccination contre certaines maladies virales uniques**

- A l'exclusion de:* vaccination:
  - associée (Z27.-)
  - non faite (Z28.-)

- Z24.0 Nécessité d'une vaccination contre la poliomyélite
- Z24.1 Nécessité d'une vaccination contre l'encéphalite virale transmise par les arthropodes
- Z24.2 Nécessité d'une vaccination contre la rage
- Z24.3 Nécessité d'une vaccination contre la fièvre jaune
- Z24.4 Nécessité d'une vaccination contre la rougeole seule
- Z24.5 Nécessité d'une vaccination contre la rubéole seule
- Z24.6 Nécessité d'une vaccination contre l'hépatite virale

**Z25****Nécessité d'une vaccination contre d'autres maladies virales uniques**

*A l'exclusion de:* vaccination:

- associée (Z27.-)
- non faite (Z28.-)

- Z25.0 Nécessité d'une vaccination contre les oreillons seuls
- Z25.1 Nécessité d'une vaccination contre la grippe
- Z25.8 Nécessité d'une vaccination contre d'autres maladies virales uniques précisées

**Z26****Nécessité d'une vaccination contre d'autres maladies infectieuses uniques**

*A l'exclusion de:* vaccination:

- associée (Z27.-)
- non faite (Z28.-)

- Z26.0 Nécessité d'une vaccination contre la leishmaniose
- Z26.8 Nécessité d'une vaccination contre d'autres maladies infectieuses uniques précisées
- Z26.9 Nécessité d'une vaccination contre une maladie infectieuse, sans précision

*Comprend:* Nécessité d'une vaccination SAI

**Z27****Nécessité d'une vaccination associée contre plusieurs maladies infectieuses**

*A l'exclusion de:* vaccination non faite (Z28.-)

- Z27.0 Nécessité d'une vaccination contre le choléra et la typhoïde-paratyphoïde [choléra † TAB]
- Z27.1 Nécessité d'une vaccination associée contre diphtérie-tétanos-coqueluche [DTCoq]
- Z27.2 Nécessité d'une vaccination contre diphtérie-tétanos-coqueluche et typhoïde-paratyphoïde [DTCoq † TAB]
- Z27.3 Nécessité d'une vaccination contre diphtérie-tétanos-coqueluche et poliomyélite [DTCoq † polio]
- Z27.4 Nécessité d'une vaccination contre rougeole-oreillons-rubéole [ROR]
- Z27.8 Nécessité d'une vaccination contre d'autres associations de maladies infectieuses
- Z27.9 Nécessité d'une vaccination associée contre plusieurs maladies infectieuses, sans précision

**Z28****Vaccination non faite**

- Z28.0 Vaccination non faite en raison d'une contre-indication
- Z28.1 Vaccination non faite par décision du sujet pour raisons de conviction ou de pression sociale
- Z28.2 Vaccination non faite par décision du sujet pour des raisons autres et non précisées
- Z28.8 Vaccination non faite pour d'autres raisons
- Z28.9 Vaccination non faite pour raison non précisée

**Z29****Nécessité d'autres mesures prophylactiques**

*A l'exclusion de:* chirurgie prophylactique (Z40.-)  
désensibilisation aux allergènes (Z51.6)

- Z29.0 Isolement**  
*Comprend:* Admission pour protéger le sujet de son milieu ou pour l'isoler après un contact avec une personne atteinte d'une maladie infectieuse
- Z29.1 Immunothérapie prophylactique**  
*Comprend:* Administration d'immunoglobulines
- Z29.2 Autre chimiothérapie prophylactique**  
*Comprend:* Antibiothérapie prophylactique  
 Chimio prophylaxie
- Z29.8 Autres mesures prophylactiques précisées**
- Z29.9 Mesure prophylactique, sans précision**

## Sujets ayant recours aux services de santé pour des motifs liés à la reproduction (Z30-Z39)

- Z30 Prise en charge d'une contraception**
- Z30.0 Conseils et avis généraux concernant la contraception**  
*Comprend:* Planification familiale SAI  
 Première prescription de moyens contraceptifs
- Z30.1 Mise en place d'un dispositif contraceptif (intra-utérin)**
- Z30.2 Stérilisation**  
*Comprend:* Admission pour ligature des trompes de Fallope ou vasectomie
- Z30.3 Extraction cataméniale**  
*Comprend:* Interruption de grossesse  
 Régulation cataméniale
- Z30.4 Surveillance de contraceptifs**  
*Comprend:* Examen de routine pour entretien de la contraception  
 Renouvellement d'une prescription de pilules contraceptives ou d'autres contraceptifs
- Z30.5 Surveillance d'un dispositif contraceptif (intra-utérin)**  
*Comprend:* Vérification, réinsertion ou enlèvement d'un dispositif contraceptif (intra-utérin) [stérilet]
- Z30.8 Autres prises en charge d'une contraception**  
*Comprend:* Spermogramme après vasectomie
- Z30.9 Prise en charge d'une contraception, sans précision**
- Z31 Mesures procréatives**  
*A l'exclusion de:* complications de la fécondation artificielle (N98.-)
- Z31.0 Tuboplastie ou vasoplastie après stérilisation**
- Z31.1 Insémination artificielle**
- Z31.2 Fécondation in vitro**  
*Comprend:* Admission pour prélèvement ou implantation d'ovules
- Z31.3 Autres méthodes de fécondation assistée**
- Z31.4 Recherches et tests en vue d'une procréation**  
*Comprend:* Insufflation tubaire  
 Spermogramme  
*A l'exclusion de:* spermogramme après vasectomie (Z30.8)
- Z31.5 Conseil génétique**



- Z31.6**      **Conseils et avis généraux en matière de procréation**  
*Comprend:*      Conseil pour une interruption volontaire de grossesse
- Z31.8**      **Autres mesures procréatives**
- Z31.9**      **Mesure procréative, sans précision**
- Z32**      **Examen et test de grossesse**
- Z32.0**      **Grossesse non (encore) confirmée**
- Z32.1**      **Grossesse confirmée**
- Z33**      **État de grossesse**  
*Comprend:*      Grossesse SAI
- Z34**      **Surveillance d'une grossesse normale**
- Z34.0**      **Surveillance d'une première grossesse normale**
- Z34.8**      **Surveillance d'une autre grossesse normale**
- Z34.9**      **Surveillance d'une grossesse normale, sans précision**
- Z35**      **Surveillance d'une grossesse à haut risque**
- Z35.0**      **Surveillance d'une grossesse avec antécédent de stérilité**
- Z35.1**      **Surveillance d'une grossesse avec antécédent d'avortement**  
*Comprend:*      Surveillance d'une grossesse avec antécédent de:
  - môle hydatiforme
  - môle vésiculaire*A l'exclusion de:* avortements à répétition:
  - sans mention de grossesse actuelle (N96)
  - soins au cours de la grossesse (O26.2-)
- Z35.2**      **Surveillance d'une grossesse avec d'autres antécédents obstétricaux pathologiques et difficultés à procréer**  
*Comprend:*      Surveillance d'une grossesse avec antécédent de:
  - affections classées en (O10-O92)
  - mort-nés
  - morts néonatales
- Z35.3**      **Surveillance d'une grossesse avec antécédent de soins prénatals insuffisants**  
*Comprend:*      Grossesse:
  - cachée
  - dissimulée
- Z35.4**      **Surveillance de grossesse avec multiparité élevée**  
*A l'exclusion de:* multiparité sans mention de grossesse actuelle (Z64.1)
- Z35.5**      **Surveillance d'une primigeste âgée**  
*Note:*              Surveillance d'une primigeste âgée devrait être sélectionné pour la première grossesse d'une femme qui sera âgée de 35 ans et plus à la date prévue de l'accouchement
- Z35.6**      **Surveillance d'une primigeste très jeune**  
*Note:*              Surveillance d'une primigeste très jeune devrait être sélectionné pour la première grossesse d'une femme qui sera âgée de moins de 16 ans à la date prévue de l'accouchement
- Z35.7**      **Surveillance d'une grossesse à haut risque du fait de problèmes sociaux**
- Z35.8**      **Surveillance d'autres grossesses à haut risque**
- Z35.80\***      **Surveillance d'une multigeste âgée**  
*Comprend:*      Grossesse d'une femme âgée de 35 ans ou plus
- Z35.88\***      **Surveillance d'une autre grossesse à haut risque**  
*Comprend:*      Grossesse à haut risque avec consignation au lit

**Z35.9** Surveillance de grossesse à haut risque, sans précision

**Z36** Dépistage prénatal

*A l'exclusion de:* résultats anormaux constatés au cours de l'examen prénatal systématique de la mère (O28.-) soins prénatals de routine (Z34-Z35)

**Z36.0** Dépistage prénatal d'anomalies chromosomiques

*Comprend:* Amniocentèse  
Prélèvement placentaire (par voie vaginale)

**Z36.1** Dépistage prénatal d'un taux élevé d'alpha-foetoprotéines

**Z36.2** Autres dépistages prénatals par amniocentèse

**Z36.3** Dépistage prénatal de malformations par échographie et autres méthodes physiques

**Z36.4** Dépistage prénatal de retard de croissance du fœtus par échographie et autres méthodes physiques

**Z36.5** Dépistage prénatal d'iso-immunisation

**Z36.8** Autres dépistages prénatals

*Comprend:* Dépistage d'hémoglobinopathie

**Z36.9** Dépistage prénatal, sans précision

**Z37** Résultat de l'accouchement

*Note:* Utiliser cette catégorie pour décrire un accouchement parfaitement normal (sans complications). Cette catégorie sera également utilisée comme code supplémentaire pour identifier le résultat de l'accouchement dans le dossier de la mère.

**Z37.0** Naissance unique, enfant vivant

**Z37.000\*** Naissance unique, enfant vivant, grossesse résultant à la fois d'une conception et d'une ovulation spontanées

*Comprend:* Conception, SAI

**Z37.001\*** Naissance unique, enfant vivant, grossesse résultant d'une technologie de procréation assistée (TPA)

*Comprend:* Procréation assistée, induction d'ovulation, injection intracytoplasmique de sperme (ICSI), transfert d'embryon, et fécondation in vitro (FIV)

**Z37.1** Naissance unique, enfant mort-né

**Z37.100\*** Naissance unique, enfant mort-né, grossesse résultant à la fois d'une conception et d'une ovulation spontanées

*Comprend:* Conception, SAI

**Z37.101\*** Naissance unique, enfant mort-né, grossesse résultant d'une technologie de procréation assistée (TPA)

*Comprend:* Procréation assistée, induction d'ovulation, injection intracytoplasmique de sperme (ICSI), transfert d'embryon, et fécondation in vitro (FIV)

**Z37.2** Naissance gémellaire, jumeaux nés vivants

**Z37.200\*** Naissance gémellaire, jumeaux nés vivants, grossesse résultant à la fois d'une conception et d'une ovulation spontanées

*Comprend:* Conception, SAI

**Z37.201\*** Naissance gémellaire, jumeaux nés vivants, grossesse résultant d'une technologie de procréation assistée (TPA)

*Comprend:* Procréation assistée, induction d'ovulation, injection intracytoplasmique de sperme (ICSI), transfert d'embryon, et fécondation in vitro (FIV)

**Z37.3** Naissance gémellaire, l'un des jumeaux né vivant, l'autre mort-né

**Z37.300\*** Naissance gémellaire, l'un des jumeaux né vivant, l'autre mort-né, grossesse résultant à la fois d'une conception et d'une ovulation spontanées

*Comprend:* Conception, SAI

**Z37.301\* Naissance gémellaire, l' un des jumeaux né vivant, l'autre mort-né, grossesse résultant d'une technologie de procréation assistée (TPA)**

*Comprend:* Procréation assistée, induction d'ovulation, injection intracytoplasmique de sperme (ICSI), transfert d'embryon, et fécondation in vitro (FIV)

**Z37.4 Naissance gémellaire, jumeaux morts-nés**

**Z37.400\* Naissance gémellaire, jumeaux morts-nés, grossesse résultant à la fois d' une conception et d' une ovulation spontanées**

*Comprend:* Conception, SAI

**Z37.401\* Naissance gémellaire, jumeaux morts-nés, grossesse résultant d'une technologie de procréation assistée (TPA)**

*Comprend:* Procréation assistée, induction d'ovulation, injection intracytoplasmique de sperme (ICSI), transfert d'embryon, et fécondation in vitro (FIV)

**Z37.5 Autres naissances multiples, tous nés vivants**

*Note:* Technologie de procréation assistée (TPA) comprend induction d'ovulation, injection intracytoplasmique de sperme (ICSI), transfert d'embryon, et fécondation in vitro (FIV).

Z37.5 Autres naissances multiples, tous nés vivants	Grossesse résultant à la fois d' une conception et d' une ovulation spontanées (SAI)	Grossesse résultant d' une technologie de procréation assistée (TPA)
Z37.50 Triplés, tous nés vivants	Z37.500*	Z37.501*
Z37.51 Quadruplés, tous nés vivants	Z37.510*	Z37.511*
Z37.52 Quintuplés, tous nés vivants	Z37.520*	Z37.521*
Z37.53 Sextuplés, tous nés vivants	Z37.530*	Z37.531*
Z37.58 Autres naissances multiples, tous nés vivants	Z37.580*	Z37.581*
Z37.59 Naissances multiples, sans précision, tous nés vivants	Z37.590*	Z37.591*

**Z37.6 Autres naissances multiples, certains nés vivants**

*Note:* Technologie de procréation assistée (TPA) comprend induction d'ovulation, injection intracytoplasmique de sperme (ICSI), transfert d'embryon, et fécondation in vitro (FIV).

Z37.6 Autres naissances multiples, certains nés vivants	Grossesse résultant à la fois d' une conception et d' une ovulation spontanées (SAI)	Grossesse résultant d' une technologie de procréation assistée (TPA)
Z37.60 Triplés, certains nés vivants	Z37.600*	Z37.601*
Z37.61 Quadruplés, certains nés vivants	Z37.610*	Z37.611*
Z37.62 Quintuplés, certains nés vivants	Z37.620*	Z37.621*
Z37.63 Sextuplés, certains nés vivants	Z37.630*	Z37.631*
Z37.68 Autres naissances multiples, certains nés vivants	Z37.680*	Z37.681*
Z37.69 Naissances multiples, sans précision, certains nés vivants	Z37.690*	Z37.691*

**Z37.7 Autres naissances multiples, tous morts-nés**

*Note:* Technologie de procréation assistée (TPA) comprend induction d'ovulation, injection intracytoplasmique de sperme (ICSI), transfert d'embryon, et fécondation in vitro (FIV).

Z37.7 Autres naissances multiples, tous morts-nés	Grossesse résultant à la fois d' une conception et d' une ovulation spontanées (SAI)	Grossesse résultant d' une technologie de procréation assistée (TPA)
Z37.70 Triplés, tous morts-nés	Z37.700*	Z37.701*
Z37.71 Quadruplés, tous morts-nés	Z37.710*	Z37.711*
Z37.72 Quintuplés, tous morts-nés	Z37.720*	Z37.721*
Z37.73 Sextuplés, tous morts-nés	Z37.730*	Z37.731*
Z37.78 Autres naissances multiples, tous morts-nés	Z37.780*	Z37.781*
Z37.79 Naissances multiples, sans précision, tous morts-nés	Z37.790*	Z37.791*

**Z37.9 Résultat de l'accouchement, sans précision**

*Note:* Technologie de procréation assistée (TPA) comprend induction d'ovulation, injection intracytoplasmique de sperme (ICSI), transfert d'embryon, et fécondation in vitro (FIV).

Z37.9 Résultat de l'accouchement, sans précision	Grossesse résultant à la fois d'une conception et d'une ovulation spontanées (SAI)	Grossesse résultant d'une technologie de procréation assistée (TPA)
Z37.90 Naissances multiples, sans précision <i>Comprend</i> • Naissances multiples SAI	Z37.900*	Z37.901*
Z37.91 Naissance unique, sans précision <i>Comprend</i> • Naissance unique SAI	Z37.910*	Z37.911*

**Z38 Enfants nés vivants, selon le lieu de naissance****Z38.0 Enfant unique, né à l'hôpital**

*Note:* Technologie de procréation assistée (TPA) comprend induction d'ovulation, injection intracytoplasmique de sperme (ICSI), transfert d'embryon, et fécondation in vitro (FIV).

Z38.0 Enfant unique, né à l'hôpital	Produit résultant à la fois d'une conception et d'une ovulation spontanées (SAI)	Produit résultant d'une technologie de procréation assistée (TPA)
Z38.00 Naissance par voie vaginale	Z38.000*	Z38.001*
Z38.01 Naissance par césarienne	Z38.010*	Z38.011*

**Z38.1 Enfant unique, né hors d'un hôpital****Z38.100\* Enfant unique, né hors d'un hôpital, produit résultant à la fois d'une conception et d'une ovulation spontanées**

*Comprend:* Conception, SAI

**Z38.101\* Enfant unique, né hors d'un hôpital, produit résultant d'une technologie de procréation assistée (TPA)**

*Comprend:* Procréation assistée, induction d'ovulation, injection intracytoplasmique de sperme (ICSI), transfert d'embryon, et fécondation in vitro (FIV)

**Z38.2 Enfant unique, lieu de naissance non précisé**

*Comprend:* Enfant né vivant SAI

**Z38.200\* Enfant unique, lieu de naissance non précisé, produit résultant à la fois d'une conception et d'une ovulation spontanées**

*Comprend:* Conception, SAI

**Z38.201\* Enfant unique, lieu de naissance non précisé, produit résultant d'une technologie de procréation assistée (TPA)**

*Comprend:* Procréation assistée, induction d'ovulation, injection intracytoplasmique de sperme (ICSI), transfert d'embryon et fécondation in vitro (FIV)

**Z38.3 Jumeaux, nés à l'hôpital**

*Note:* Technologie de procréation assistée (TPA) comprend induction d'ovulation, injection intracytoplasmique de sperme (ICSI), transfert d'embryon, et fécondation in vitro (FIV).

Z38.3 Jumeaux, nés à l'hôpital	Produit résultant à la fois d'une conception et d'une ovulation spontanées (SAI)	Produit résultant d'une technologie de procréation assistée (TPA)
Z38.30 Naissance par voie vaginale	Z38.300*	Z38.301*
Z38.31 Naissance par césarienne	Z38.310*	Z38.311*

**Z38.4 Jumeaux, nés hors d'un hôpital**

**Z38.400\* Jumeaux, nés hors d'un hôpital, produit résultant à la fois d'une conception et d'une ovulation spontanées**

*Comprend:* Conception, SAI

**Z38.401\* Jumeaux, nés hors d'un hôpital, produit résultant d'une technologie de procréation assistée (TPA)**

*Comprend:* Procréation assistée, induction d'ovulation, injection intracytoplasmique de sperme (ICSI), transfert d'embryon et fécondation in vitro (FIV)

**Z38.5 Jumeaux, lieu de naissance non précisé**

**Z38.500\* Jumeaux, lieu de naissance non précisé, produit résultant à la fois d'une conception et d'une ovulation spontanées**

*Comprend:* Conception, SAI

**Z38.501\* Jumeaux, lieu de naissance non précisé, produit résultant d'une technologie de procréation assistée (TPA)**

*Comprend:* Procréation assistée, induction d'ovulation, injection intracytoplasmique de sperme (ICSI), transfert d'embryon et fécondation in vitro (FIV)

**Z38.6 Autres naissances multiples, enfants nés à l'hôpital**

*Note:* Technologie de procréation assistée (TPA) comprend induction d'ovulation, injection intracytoplasmique de sperme (ICSI), transfert d'embryon, et fécondation in vitro (FIV).

Z38.6 Autres naissances multiples, enfants nés à l'hôpital	Produit résultant à la fois d'une conception et d'une ovulation spontanées (SAI)	Produit résultant d'une technologie de procréation assistée (TPA)
Z38.60 Triplés, nés à l'hôpital, par voie vaginale	Z38.600*	Z38.601*
Z38.61 Triplés, nés à l'hôpital, par césarienne	Z38.610*	Z38.611*
Z38.62 Quadruplés, nés à l'hôpital, par voie vaginale	Z38.620*	Z38.621*
Z38.63 Quadruplés, nés à l'hôpital, par césarienne	Z38.630*	Z38.631*
Z38.64 Quintuplés, nés à l'hôpital, par voie vaginale	Z38.640*	Z38.641*
Z38.65 Quintuplés, nés à l'hôpital, par césarienne	Z38.650*	Z38.651*
Z38.66 Sextuplés, nés à l'hôpital, par voie vaginale	Z38.660*	Z38.661*
Z38.67 Sextuplés, nés à l'hôpital, par césarienne	Z38.670*	Z38.671*
Z38.68 Autres naissances multiples, nés à l'hôpital, par voie vaginale	Z38.680*	Z38.681*
Z38.69 Autres naissances multiples, nés à l'hôpital, par césarienne	Z38.690*	Z38.691*

**Z38.7 Autres naissances multiples, enfants nés hors d'un hôpital**

*Comprend:* Triplés, quadruplés, quintuplés, sextuplés, multiple SAI.

**Z38.700\* Autres naissances multiples, enfants nés hors d'un hôpital, produit résultant à la fois d'une conception et d'une ovulation spontanées**

*Comprend:* Conception, SAI

**Z38.701\* Autres naissances multiples, enfants nés hors d'un hôpital, produit résultant d'une technologie de procréation assistée (TPA)**

*Comprend:* Procréation assistée, induction d'ovulation, injection intracytoplasmique de sperme (ICSI), transfert d'embryon et fécondation in vitro (FIV)

**Z38.8 Autres naissances multiples, lieu de naissance non précisé**

*Comprend:* Triplés, quadruplés, quintuplés, sextuplés, multiple SAI

**Z38.800\* Autres naissances multiples, lieu de naissance non précisé, produit résultant à la fois d'une conception et d'une ovulation spontanées**

*Comprend:* Conception, SAI

- Z38.801\*** **Autres naissances multiples, lieu de naissance non précisé, produit résultant d'une technologie de procréation assistée (TPA)**  
*Comprend:* Procréation assistée, induction d'ovulation, injection intracytoplasmique de sperme (ICSI), transfert d'embryon et fécondation in vitro (FIV)

## **Z39 Soins et examens du post-partum**

- Z39.0 Soins et examens immédiatement après l'accouchement**  
*Comprend:* Soins et mise en observation, cas sans complications  
*A l'exclusion de:* soins pour des complications du post-partum - voir Index alphabétique
- Z39.1 Soins et examens de l'allaitement maternel**  
*Comprend:* Surveillance de l'allaitement  
*A l'exclusion de:* troubles de la lactation (O92.-)
- Z39.2 Contrôle de routine au cours du post-partum**

## **Sujets ayant recours aux services de santé pour des actes médicaux et des soins spécifiques (Z40-Z54)**

*Note:* Les catégories (Z40-Z54) seront utilisées pour indiquer la raison de la prise en charge. Elles peuvent être utilisées pour des patients ayant déjà été traités pour une affection ou une lésion traumatique, mais nécessitant des examens de contrôle ou des soins prophylactiques, des soins de convalescence ou des soins médicaux pour consolider le traitement, soigner un état persistant, s'assurer qu'il n'y a pas eu de rechute ou pour la prévenir.

*A l'exclusion de:* examen de contrôle pour surveillance médicale après traitement (Z08-Z09)

## **Z40 Opération prophylactique**

- Z40.0 Opération prophylactique pour facteurs de risque liés aux tumeurs malignes**  
*Comprend:* Admission pour ablation d'un organe à titre prophylactique
- Z40.00\*** **Ablation du sein à titre prophylactique**  
*Comprend:* Mastectomie prophylactique
- Z40.01\*** **Ablation de l'ovaire à titre prophylactique**  
*Comprend:* Ovariectomie prophylactique
- Z40.08\*** **Ablation prophylactique d'un autre organe**
- Z40.8 Autre opération prophylactique**
- Z40.9 Opération prophylactique, sans précision**

## **Z41 Thérapie sans raison médicale**

- Z41.0 Implant de cheveux**
- Z41.1 Autre opération plastique pour raison esthétique**  
*Comprend:* Implant mammaire  
*A l'exclusion de:* chirurgie plastique et correctrice pour cicatrice après traumatisme ou opération (Z42.-)
- Z41.2 Circoncision rituelle et de routine**
- Z41.3 Perçage de l'oreille**
- Z41.8 Autres thérapies sans raison médicale**
- Z41.9 Thérapie sans raison médicale, sans précision**

**Z42****Soins de contrôle comprenant une opération plastique**

*Comprend:* Chirurgie plastique et correctrice pour cicatrice après traumatisme ou opération  
Réparation d'un tissu cicatriciel

*A l'exclusion de:* chirurgie plastique:

- comme traitement d'une lésion traumatique récente - coder à cette lésion traumatique - voir Index alphabétique
- pour des raisons esthétiques (Z41.1)

Z42.0

**Soins de contrôle comprenant une opération plastique de la tête et du cou**

Z42.1

**Soins de contrôle comprenant une opération plastique du sein**

Z42.2

**Soins de contrôle comprenant une opération plastique d'autres parties du tronc**

Z42.3

**Soins de contrôle comprenant une opération plastique des extrémités supérieures**

Z42.4

**Soins de contrôle comprenant une opération plastique des extrémités inférieures**

Z42.8

**Soins de contrôle comprenant une opération plastique d'autres parties du corps**

Z42.9

**Soins de contrôle comprenant une opération plastique, sans précision****Z43****Surveillance d'orifices artificiels**

*Comprend:* Enlèvement d'un cathéter  
Nettoyage  
Obturation  
Passage de sonde ou de bougie  
Raccord  
Réfection

*A l'exclusion de:* complications de stomies (J95.0), (K91.4), (N99.5)  
mise en place et ajustement de prothèses et d'autres appareils (Z44-Z46)  
orifice artificiel ne nécessitant pas de soins médicaux (Z93.-)

Z43.0

**Surveillance de trachéostomie**

Z43.1

**Surveillance de gastrostomie**

Z43.2

**Surveillance d'iléostomie**

Z43.3

**Surveillance de colostomie**

Z43.4

**Surveillance d'autres orifices artificiels de l'appareil digestif**

Z43.5

**Surveillance de cystostomie**

Z43.6

**Surveillance d'autres orifices artificiels des voies urinaires**

*Comprend:* Néphrostomie  
Urétérostomie  
Urétrostomie

Z43.7

**Surveillance de vagin artificiel**

Z43.8

**Surveillance d'autres orifices artificiels**

Z43.9

**Surveillance d'un orifice artificiel non précisée****Z44****Mise en place et ajustement d'appareils de prothèse externe**

*A l'exclusion de:* présence d'un appareil de prothèse (Z97.-)

Z44.0

**Mise en place et ajustement d'un bras artificiel (total) (partiel)**

Z44.1

**Mise en place et ajustement d'une jambe artificielle (totale) (partielle)**

Z44.2

**Mise en place et ajustement d'un oeil artificiel**

*A l'exclusion de:* complication mécanique d'une prothèse oculaire (T85.3)

Z44.3

**Mise en place et ajustement d'une prothèse externe du sein**

Z44.8

**Mise en place et ajustement d'autres appareils de prothèse externe**

Z44.9

**Mise en place et ajustement d'un appareil de prothèse externe non précisé**

**Z45****Ajustement et entretien d'une prothèse interne**

*A l'exclusion de:* mauvais résultat fonctionnel ou autres complications d'un appareil - voir Index alphabétique  
présence de prothèses et d'autres appareils (Z95-Z97)

**Z45.0 Ajustement et entretien de dispositifs cardiaques**

*Comprend:*

Contrôle et vérification	}	de dispositifs cardiaques
Remplacement		

**Z45.00\* Ajustement et entretien d'un stimulateur/pacemaker cardiaque**

*Comprend:* Vérification, contrôle et remplacement du générateur d'impulsions [pile] de:

- stimulateur/pacemaker à rythme fixe (mode VOO)
- stimulateur/pacemaker double chambre pouvant s'accélérer à l'effort (modes DDD, DDDR, DVI)
- stimulateur/pacemaker monochambre pouvant s'accélérer à l'effort (modes AAI, AAIR, VVD, VVI, VVIR)

**Z45.01\* Ajustement et entretien de défibrillateur à synchronisation automatique/défibrillateur**

*Comprend:* Vérification, contrôle et remplacement du générateur d'impulsions [pile] de défibrillateur à synchronisation automatique/défibrillateur implantable (AICD, ICD)

**Z45.02\* Ajustement et entretien d'un dispositif pour resynchronisation cardiaque**

*Comprend:* Vérification, contrôle et remplacement du générateur d'impulsions [pile] de:

- défibrillateur pour resynchronisation cardiaque [BiV ICD, CRT D]
- stimulateur/pacemaker biventriculaire
- stimulateur/pacemaker pour resynchronisation cardiaque [CRT, CRT P]

**Z45.08\* Ajustement et entretien de dispositifs cardiaques autres et non précisés****Z45.1 Ajustement et entretien d'une pompe à perfusion****Z45.2 Ajustement et entretien d'un dispositif d'accès vasculaire**

*A l'exclusion de:* insertion d'un dispositif d'accès vasculaire (Z51.4)

**Z45.3 Ajustement et entretien d'une prothèse auditive implantée**

*Comprend:* Prothèse cochléaire  
Prothèse de conduction osseuse

**Z45.8 Ajustement et entretien d'autres prothèses internes****Z45.9 Ajustement et entretien d'une prothèse interne non précisée****Z46****Mise en place et ajustement d'autres appareils**

*A l'exclusion de:* mauvais résultat fonctionnel ou autres complications d'un appareil - voir Index alphabétique  
présence de prothèses et d'autres appareils (Z95-Z97)  
renouvellement d'une ordonnance (Z76.0)

**Z46.0 Mise en place et ajustement de lunettes et verres de contact****Z46.1 Mise en place et ajustement d'un appareil auditif****Z46.2 Mise en place et ajustement d'autres appareils en rapport avec le système nerveux et les organes des sens****Z46.3 Mise en place et ajustement d'une prothèse dentaire****Z46.4 Mise en place et ajustement d'un appareil orthodontique****Z46.5 Mise en place et ajustement d'une iléostomie et autres dispositifs intestinaux****Z46.6 Mise en place et ajustement d'un appareil urinaire****Z46.7 Mise en place et ajustement d'un appareil orthopédique**

*Comprend:*

Armature	}	orthopédique
Ceinture		
Chaussure		
Corset		



**Z46.8 Mise en place et ajustement d'autres appareils précisés***Comprend:* Fauteuil roulant**Z46.9 Mise en place et ajustement d'un appareil, sans précision****Z47****Autres soins de contrôle orthopédiques***A l'exclusion de:* complications de prothèses, implants et greffes orthopédiques internes (T84.-)  
examen de contrôle après traitement d'une fracture (Z09.4)  
soins impliquant une rééducation (Z50.-)**Z47.0 Soins de contrôle impliquant l'enlèvement d'une plaque et autre appareil interne de fixation***Comprend:* Enlèvement de routine d'un appareil orthopédique après consolidation d'une fracture

Enlèvement de:

- broche
- plaque
- tige
- vis

*A l'exclusion de:* enlèvement d'un appareil externe de fixation (Z47.8)**Z47.8 Autre soin de contrôle orthopédique précisé***Comprend:* Changement, vérification ou enlèvement de:

- appareil externe de fixation ou de traction
- plâtre

Remplacement d'un plâtre

**Z47.9 Soin de contrôle orthopédique, sans précision****Z48****Autres soins de contrôle chirurgicaux***A l'exclusion de:* examen de contrôle après:

- chirurgie (Z09.0)
- traitement d'une fracture (Z09.4)

mise en place et ajustement de prothèses et d'autres appareils (Z44-Z46)

soins de contrôle orthopédiques (Z47.-)

surveillance d'orifices artificiels (Z43.-)

**Z48.0 Surveillance des sutures et pansements chirurgicaux***Comprend:* Changement de pansement

Retrait de points de suture

**Z48.8 Autres soins de contrôle chirurgicaux précisés***Comprend:* Changement ou retrait de drains

Fermeture de plaie postopératoire (planifiée)

**Z48.9 Soin de contrôle chirurgical, sans précision****Z49****Surveillance d'une dialyse***Comprend:* Préparation d'une dialyse et traitement*A l'exclusion de:* sous dialyse rénale (Z99.2)**Z49.0 Soins préparatoires en vue d'une dialyse***Comprend:* incision avec insertion d'un cathéter vasculaire**Z49.1 Dialyse extra-corporelle***Comprend:* Dialyse (rénale) SAI**Z49.2 Autres dialyses***Comprend:* Dialyse péritonéale**Z50****Soins impliquant une rééducation***A l'exclusion de:* conseils (Z70-Z71)**Z50.0 Rééducation des cardiaques****Z50.1 Autre thérapie physique***Comprend:* Exercices thérapeutiques et curatifs

- Z50.2** Rééducation des alcooliques
- Z50.3** Rééducation des drogués et après abus de médicaments
- Z50.4** Psychothérapie, non classée ailleurs
- Z50.5** Rééducation du langage
- Z50.6** Éducation de la vision [orthoptique]
- Z50.7** Ergothérapie et rééducation professionnelle, non classées ailleurs
- Z50.8** Soins impliquant d'autres moyens de rééducation

*Comprend:* Rééducation après tabagisme  
Thérapie concernant les activités de la vie quotidienne NCA

- Z50.9** Soins impliquant une rééducation, sans précision

*Comprend:* Rééducation SAI

## **Z51** Autres soins médicaux

*A l'exclusion de:* examen de contrôle après traitement (Z08-Z09)

- Z51.0** Séance de radiothérapie

Utiliser un code supplémentaire pour identifier la tumeur

- Z51.1** Séance de chimiothérapie pour tumeur

Utiliser un code supplémentaire pour identifier la tumeur

- Z51.2** Autre forme de chimiothérapie

*Comprend:* Antibiothérapie  
Chimiothérapie d'entretien SAI

*A l'exclusion de:* chimiothérapie prophylactique en vue de l'immunisation (Z23-Z27, Z29.-)

- Z51.3** Transfusion sanguine (sans mention de diagnostic)

- Z51.4** Soins préparatoires pour traitement ultérieur, non classés ailleurs

*Comprend:* Insertion d'un dispositif d'accès vasculaire  
*A l'exclusion de:* Soins préparatoires en vue d'une dialyse (Z49.0)

- Z51.5** Soins palliatifs

- Z51.6** Désensibilisation aux allergènes

- Z51.8** Autres formes précisées de soins médicaux

*A l'exclusion de:* prise en charge pendant les vacances (Z75.5)

- Z51.80\*** Planification du traitement de la douleur

*Comprend:* Admission ou rencontre pour la planification (programme) du traitement de la douleur

*Utiliser un code supplémentaire pour identifier l'affection*

*A l'exclusion de:* admission ou rencontre pour:

- administration de pharmacothérapie (Z51.2)
- recherche de la cause sous-jacente de la douleur (aiguë) (chronique) (R52.-)
- soins palliatifs (Z51.5)

- Z51.88\*** Autres formes précisées de soins médicaux NCA

- Z51.9** Soin médical, sans précision

## **Z52** Donneurs d'organes et de tissus

*A l'exclusion de:* examen d'un donneur éventuel (Z00.5)

- Z52.0** Donneur de sang

*Comprend:* Composants sanguins tels que lymphocytes, plaquettes et cellules souches

- Z52.1** Donneur de peau

- Z52.2** Donneur d'os

- Z52.3** Donneur de moelle osseuse

- Z52.4** Donneur de rein

- Z52.5 Donneur de cornée
- Z52.6 Donneur de foie
- Z52.7 Donneur de coeur
- Z52.8 Donneur d'autres organes et tissus
- Z52.9 Donneur d'organe ou de tissu non précisés  
*Comprend:* Donneur SAI

### **Z53 Sujets ayant recours aux services de santé pour des actes médicaux spécifiques, non effectués**

*A l'exclusion de:* vaccination non faite (Z28.-)

- Z53.0 Acte non effectué en raison de contre-indication
- Z53.1 Acte non effectué par décision du sujet pour raisons de conviction ou de pression sociale
- Z53.2 Acte non effectué par décision du sujet pour des raisons autres et non précisées
- Z53.8 Acte non effectué pour d'autres raisons  
*Comprend:* Intervention chirurgicale annulée pour des raisons administratives (questions d'effectifs)
- Z53.9 Acte non effectué, sans précision

### **Z54 Convalescence**

- Z54.0 Convalescence après intervention chirurgicale
- Z54.1 Convalescence après radiothérapie
- Z54.2 Convalescence après chimiothérapie
- Z54.3 Convalescence après psychothérapie
- Z54.4 Convalescence après traitement d'une fracture
- Z54.7 Convalescence après traitements combinés  
*Comprend:* Convalescence après traitements combinés classés en (Z54.0-Z54.4)
- Z54.8 Convalescence après un autre traitement
- Z54.9 Convalescence après un traitement non précisé

## **Sujets dont la santé peut être menacée par des conditions socio-économiques et psycho-sociales (Z55-Z65)**

### **Z55 Difficultés liées à l'éducation et l'alphabétisation**

*A l'exclusion de:* troubles du développement psychologique (F80-F89)

- Z55.0 Analphabétisme et faible niveau d'alphabétisation
- Z55.1 Scolarisation inexistante ou inaccessible
- Z55.2 Échec aux examens
- Z55.3 Mauvais résultats scolaires
- Z55.4 Mauvaise adaptation éducative et difficultés avec les enseignants et les autres élèves
- Z55.8 Autres difficultés liées à l'éducation et l'alphabétisation  
*Comprend:* Enseignement inadéquat
- Z55.9 Difficulté liée à l'éducation et l'alphabétisation, sans précision

### **Z56 Difficultés liées à l'emploi et au chômage**

*A l'exclusion de:* difficultés liées au logement et aux conditions économiques (Z59.-)  
exposition professionnelle à des facteurs de risques (Z57.-)

Z56.0

- Z56.0 Chômage, sans précision
- Z56.1 Changement d'emploi
- Z56.2 Menace de perte d'emploi
- Z56.3 Rythme de travail pénible
- Z56.4 Désaccord avec le supérieur et les collègues
- Z56.5 Mauvaise adaptation au travail  
*Comprend:* Conditions de travail difficiles
- Z56.6 Autres difficultés physiques et mentales liées à l'emploi
- Z56.7 Difficultés liées à l'emploi, autres et sans précision

**Z57 Exposition professionnelle à des facteurs de risques**

- Z57.0 Exposition professionnelle au bruit
- Z57.1 Exposition professionnelle à des rayonnements
- Z57.2 Exposition professionnelle à la poussière
- Z57.3 Exposition professionnelle à d'autres polluants atmosphériques
- Z57.4 Exposition professionnelle à des substances toxiques agricoles  
*Comprend:* Substances solides, liquides, gaz ou émanations
- Z57.5 Exposition professionnelle à des substances toxiques dans d'autres industries  
*Comprend:* Substances solides, liquides, gaz ou émanations
- Z57.6 Exposition professionnelle à des températures extrêmes
- Z57.7 Exposition professionnelle à des vibrations
- Z57.8 Exposition professionnelle à d'autres facteurs de risques
- Z57.9 Exposition professionnelle à un facteur de risque, sans précision

**Z58 Difficultés liées à l'environnement physique**

- A l'exclusion de:* exposition professionnelle (Z57.-)
- Z58.0 Exposition au bruit
- Z58.1 Exposition à la pollution atmosphérique  
*A l'exclusion de:* fumée de tabac (Z58.7)
- Z58.2 Exposition à la pollution de l'eau
- Z58.3 Exposition à la pollution du sol
- Z58.4 Exposition aux rayonnements
- Z58.5 Exposition à d'autres formes de pollution
- Z58.6 Approvisionnement insuffisant en eau potable  
*A l'exclusion de:* effets de la soif (T73.1)
- Z58.7 Exposition à la fumée de cigarette  
*Comprend:* Tabagisme passif  
*A l'exclusion de:* antécédents personnels de tabagisme (Z86.42)  
tabagisme (Z72.0)  
troubles mentaux et du comportement liés à l'utilisation de tabac (F17.-)
- Z58.8 Autres difficultés liées à l'environnement physique  
*Comprend:* Exposition à/au:
  - amiante
  - plomb
- Z58.9 Difficulté liée à l'environnement physique, sans précision

**Z59 Difficultés liées au logement et aux conditions économiques**

*A l'exclusion de:* approvisionnement insuffisant en eau potable (Z58.6)

**Z59.0 Sans abri****Z59.1 Logement inadéquat**

*Comprend:* Insuffisance technique du domicile empêchant des soins corrects  
Manque de chauffage  
Manque de place  
Voisinage non satisfaisant

*A l'exclusion de:* difficultés liées à l'environnement physique (Z58.-)

**Z59.2 Désaccord avec les voisins, les locataires et le propriétaire****Z59.3 Difficulté liée à la vie en institution**

*Comprend:* Pensionnaire

*A l'exclusion de:* éducation dans une institution (Z62.2)

**Z59.4 Manque de nourriture adéquate**

*A l'exclusion de:* effets de la faim (T73.0)  
malnutrition (E40-E46)  
régime ou habitudes alimentaires inadéquates (Z72.4)

**Z59.5 Pauvreté extrême****Z59.6 Faibles revenus****Z59.7 Couverture sociale et secours insuffisants****Z59.8 Autres difficultés liées au logement et aux conditions économiques**

*Comprend:* Logement isolé  
Problèmes avec des prêteurs  
Saisie d'hypothèque

**Z59.9 Difficulté liée au logement et aux conditions économiques, sans précision****Z60 Difficultés liées à l'environnement social****Z60.0 Difficultés d'ajustement aux transitions entre les différentes périodes de vie**

*Comprend:* Adaptation à la retraite [pension]  
Syndrome du « nid vide »

**Z60.1 Situation parentale atypique**

*Comprend:* Difficultés liées à une situation parentale (éducation des enfants) telle que famille monoparentale ou autre que celle dans laquelle les deux parents biologiques cohabitent.

**Z60.2 Habiter seul****Z60.3 Difficultés liées à l'acculturation**

*Comprend:* Migration  
Transplantation sociale

**Z60.4 Exclusion et rejet sociaux**

*Comprend:* Exclusion et rejet pour des motifs liés à la personne, tels que apparence physique, maladie ou comportement anormal.

*A l'exclusion de:* cible d'une discrimination pour motifs raciaux ou religieux (Z60.5)

**Z60.5 Cible d'une discrimination et d'une persécution**

*Comprend:* Discrimination ou persécution, réelle ou perçue comme telle, pour des raisons d'appartenance à un groupe (défini par la couleur de la peau, la religion, l'origine ethnique, etc.) et non pour des raisons liées à la personne.

*A l'exclusion de:* exclusion et rejet sociaux (Z60.4)

**Z60.8 Autres difficultés liées à l'environnement social****Z60.9 Difficulté liée à l'environnement social, sans précision**

**Z61****Difficultés liées à une enfance malheureuse**

*A l'exclusion de:* syndromes dus à de mauvais traitements (T74.-)

**Z61.0****Perte de relation affective pendant l'enfance**

*Note:* Perte d'une relation affective étroite, telle qu'un parent, un frère ou une soeur, un ami très proche ou un animal familier, liée à un décès, un départ définitif ou un rejet.

**Z61.1****Départ du foyer pendant l'enfance**

*Note:* Séjour dans une famille adoptive, dans un hôpital ou dans d'autres institutions, ayant entraîné un stress psychosocial, ou activité tenant l'enfant éloigné contre son gré de son foyer pendant une période prolongée.

**Z61.2****Changements dans le tissu des relations familiales pendant l'enfance**

*Note:* Arrivée d'une nouvelle personne dans la famille, se traduisant par un changement négatif dans les relations de l'enfant. Concerne notamment le remariage d'un des parents ou la naissance d'un frère ou d'une soeur.

**Z61.3****Événements résultant de la perte de l'estime de soi pendant l'enfance**

*Note:* Événements résultant en une auto-évaluation négative de l'enfant, telle qu'échec dans des tâches exigeant un fort investissement personnel, révélation ou découverte d'un événement personnel ou familial honteux ou traumatisant, et autres expériences humiliantes.

**Z61.4****Difficultés liées à de possibles sévices sexuels infligés à un enfant par une personne de son entourage immédiat**

*Note:* Difficultés liées à une forme quelconque d'exposition ou de contact physique entre un membre adulte de la famille de l'enfant et celui-ci, ayant entraîné une excitation sexuelle, que l'enfant ait ou non participé volontairement aux actes sexuels (par exemple, contact génital, attouchements ou exposition délibérée des seins ou des organes génitaux).

**Z61.5****Difficultés liées à de possibles sévices sexuels infligés à un enfant par une personne étrangère à son entourage immédiat**

*Note:* Difficultés liées à un contact ou à une tentative de contact avec les seins ou les parties génitales de l'enfant ou de l'autre personne, exhibition en confrontation étroite ou tentative pour déshabiller ou séduire l'enfant, de la part d'une personne beaucoup plus âgée n'appartenant pas à la famille de l'enfant, mais profitant de sa position ou de son statut ou agissant contre la volonté de l'enfant.

**Z61.6****Difficultés liées à de possibles sévices physiques infligés à un enfant**

*Note:* Difficultés liées à des incidents au cours desquels l'enfant a reçu par le passé de la part d'un adulte de sa famille des blessures d'une gravité telle qu'elles ont nécessité un traitement médical (par exemple fractures, ecchymoses marquées), ou qui ont impliqué des formes de violence anormales (comme frapper l'enfant avec un objet dur ou contondant, le brûler ou l'attacher).

**Z61.7****Expérience personnelle terrifiante**

*Note:* Expérience comportant une menace pour l'avenir de l'enfant, telle qu'un enlèvement, une catastrophe naturelle où la vie est menacée, une blessure mettant en danger l'image de soi ou le sentiment de sécurité, ou la survenue d'un traumatisme grave chez une personne aimée.

**Z61.8****Autres difficultés liées à une enfance malheureuse****Z61.9****Difficulté liée à une enfance malheureuse, sans précision****Z62****Autres difficultés liées à l'éducation**

*A l'exclusion de:* syndromes dus à de mauvais traitements (T74.-)

**Z62.0****Surveillance inadéquate de la part des parents**

*Note:* Ignorance de la part des parents de ce que fait l'enfant ou de l'endroit où il se trouve; manque d'autorité; désintérêt ou absence de réaction lorsque l'enfant se trouve dans une situation dangereuse.

**Z62.1****Surprotection parentale**

*Note:* Méthode d'éducation aboutissant à une infantilisation empêchant l'acquisition de l'indépendance.

**Z62.2 Éducation dans une institution**

*Note:* Prise en charge éducative de groupe dans laquelle les responsabilités parentales sont essentiellement assumées par un établissement quelconque (pensionnat pour enfants, orphelinat, maison d'enfants) ou séjour prolongé de l'enfant dans un hôpital, une maison de convalescence ou l'équivalent, sans la présence à ses côtés d'au moins l'un de ses parents.

**Z62.3 Hostilité envers un enfant transformé en bouc émissaire**

*Note:* Comportement parental négatif axé spécifiquement sur l'enfant en tant qu'individu, persistant dans le temps et se répercutant sur plusieurs comportements de l'enfant (par exemple, parents qui accusent systématiquement l'enfant de tous les problèmes du ménage ou lui attribuent des caractéristiques négatives).

**Z62.4 Négligence affective**

*Note:* Parents s'adressant à l'enfant avec froideur ou impatience. Manque d'intérêt pour l'enfant, de compréhension de ses difficultés et absence de louanges et d'encouragement. Réaction irritée devant un comportement anxieux, absence de démonstrations d'affection physiques suffisantes et manque de chaleur.

**Z62.5 Autres difficultés liées à des négligences dans l'éducation**

*Note:* Manque d'expérience d'apprentissage et d'expérience de jeu

**Z62.6 Pression parentale inappropriée et autres défauts de l'éducation**

*Note:* Parents forçant l'enfant à se comporter de façon différente de la norme locale, que ce soit par rapport à son sexe (en habillant un garçon en fille), par rapport à son âge (en forçant un enfant à prendre des responsabilités plus lourdes qu'il ne peut en assumer pour son âge) ou pour d'autres raisons (obligeant l'enfant à entreprendre des activités contre son gré ou des activités trop difficiles pour lui).

**Z62.8 Autres difficultés précisées liées à l'éducation****Z62.9 Difficulté liée à l'éducation, sans précision****Z63****Autres difficultés liées à l'entourage immédiat, y compris la situation familiale**

*A l'exclusion de:* difficultés liées à:

- éducation (Z62.-)
- enfance malheureuse (Z61.-)

syndromes dus à de mauvais traitements (T74.-)

**Z63.0 Difficultés dans les rapports avec le conjoint ou le partenaire**

*Comprend:* Désaccord entre les partenaires se traduisant par des crises aiguës ou prolongées, la généralisation de sentiments hostiles ou critiques ou une atmosphère persistante de violence interpersonnelle grave (pouvant aller jusqu'à battre ou frapper).

**Z63.1 Difficultés dans les rapports avec les parents et les beaux-parents****Z63.2 Soutien familial inadéquat****Z63.3 Absence d'un membre de la famille****Z63.4 Disparition et décès d'un membre de la famille**

*Comprend:* Décès présumé d'un membre de la famille

**Z63.5 Dislocation de la famille par séparation et divorce**

*Comprend:* Détachement

**Z63.6 Parent à charge au domicile, nécessitant des soins****Z63.7 Autres événements difficiles ayant une incidence sur la famille et le foyer**

*Comprend:* Inquiétude (normale) pour une personne malade de la famille  
Isolement de la famille  
Membre de la famille malade ou perturbé  
Problèmes de santé au sein de la famille

- Z63.8**      **Autres difficultés précisées liées à l'entourage immédiat**  
*Comprend:*      Communication inadéquate ou tourmentée à l'intérieur de la famille  
                           Discorde familiale SAI  
                           Réaction émotionnelle très vive à l'intérieur de la famille
- Z63.9**      **Difficulté liée à l'entourage immédiat, sans précision**
- Z64**      **Difficultés liées à certaines situations psycho-sociales**
- Z64.0**      **Difficultés liées à une grossesse non désirée**  
*A l'exclusion de:* surveillance d'une grossesse à haut risque du fait de problèmes sociaux (Z35.7)
- Z64.1**      **Difficultés liées à une multiparité**  
*A l'exclusion de:* surveillance de grossesse avec multiparité élevée (Z35.4)
- Z64.2**      **Recherche et acceptation d'interventions physiques, nutritionnelles et chimiques connues comme dangereuses et nuisibles**  
*A l'exclusion de:* dépendance envers certaines substances - voir Index alphabétique
- Z64.3**      **Recherche et acceptation d'interventions comportementales et psychologiques connues comme dangereuses et nuisibles**
- Z64.4**      **Désaccord avec les conseillers**  
*Comprend:*      Désaccord avec:  
                           • agent de probation  
                           • travailleur social
- Z65**      **Difficultés liées à d'autres situations psycho-sociales**  
*A l'exclusion de:* lésion traumatique récente - voir Index alphabétique
- Z65.0**      **Condamnation, sans emprisonnement, après procès civil ou pénal**
- Z65.1**      **Emprisonnement et autre incarcération**
- Z65.2**      **Difficultés liées à une libération de prison**
- Z65.3**      **Difficultés liées à d'autres situations juridiques**  
*Comprend:*      Action judiciaire pour garde ou soutien d'enfant  
                           Arrestation  
                           Litige  
                           Poursuite
- Z65.4**      **Victime d'un crime et d'actes terroristes**  
*Comprend:*      Victime de la torture
- Z65.5**      **Exposition à une catastrophe, une guerre et autres hostilités**  
*A l'exclusion de:* cible d'une discrimination ou d'une persécution (Z60.5)
- Z65.8**      **Autres difficultés précisées liées à des situations psycho-sociales**
- Z65.9**      **Difficulté liée à des situations psycho-sociales, sans précision**

## Sujets ayant recours aux services de santé pour d'autres motifs (Z70-Z76)

- Z70**      **Conseils relatifs aux attitudes, comportement et orientation en matière de sexualité**  
*A l'exclusion de:* conseils en matière de contraception et mesures procréatives (Z30-Z31)
- Z70.0**      **Conseil relatif aux attitudes en matière de sexualité**  
*Comprend:*      Sujet préoccupé par son embarras, sa timidité ou toute autre attitude négative en matière de sexualité



- Z70.1 Conseil relatif au comportement et à l'orientation du sujet en matière de sexualité**  
*Comprend:* Sujet préoccupé par:
- absence de réaction
  - impuissance
  - multiplicité des partenaires
  - orientation sexuelle
- Z70.2 Conseil relatif au comportement et à l'orientation d'un tiers en matière de sexualité**  
*Comprend:* Avis demandé sur le comportement et l'orientation sexuelle de:
- conjoint
  - enfant
  - partenaire
- Z70.3 Conseil relatif à des préoccupations associées concernant les attitudes, le comportement et l'orientation en matière de sexualité**
- Z70.8 Autres formes de conseils en matière de sexualité**  
*Comprend:* Éducation sexuelle
- Z70.9 Conseil en matière de sexualité, sans précision**
- Z71 Sujets ayant recours aux services de santé pour d'autres conseils et avis médicaux, non classés ailleurs**  
*A l'exclusion de:* conseil en matière de sexualité (Z70.-)  
 conseils en matière de contraception et mesures procréatives (Z30-Z31)
- Z71.0 Personne consultant pour le compte d'un tiers**  
*Comprend:* Avis ou traitement pour un tiers absent  
*A l'exclusion de:* inquiétude (normale) pour une personne de la famille malade (Z63.7)
- Z71.1 Sujet inquiet de son état de santé (sans diagnostic)**  
*Comprend:* Affection non prouvée  
 « Bien-portant inquiet »  
*A l'exclusion de:* mise en observation et évaluation pour suspicion de maladies (Z03.-)
- Z71.2 Sujet consultant pour explications des résultats d'examen**
- Z71.3 Surveillance et conseils diététiques**  
*Comprend:* Surveillance et conseils diététiques (dans le cas de):
- SAI
  - allergies ou intolérances alimentaires
  - colite
  - diabète sucré
  - gastrite
  - hypercholestérolémie
  - obésité
- Z71.4 Conseil et surveillance pour alcoolisme**  
*A l'exclusion de:* procédures de rééducation pour rééducation des alcooliques (Z50.2)
- Z71.5 Conseil et surveillance pour toxicomanie et pharmacodépendance**  
*A l'exclusion de:* rééducation des drogués et après abus de médicaments (Z50.3)
- Z71.6 Conseil pour tabagisme**  
*A l'exclusion de:* rééducation pour tabagisme (Z50.8)
- Z71.7 Conseil à propos du virus de l'immunodéficience humaine [VIH]**
- Z71.8 Autres conseils précisés**  
*Comprend:* Conseils à propos de la consanguinité
- Z71.9 Conseil, sans précision**  
*Comprend:* Avis médical SAI

**Z72****Difficultés liées au mode de vie**

*A l'exclusion de:* difficultés liées à:

- conditions socio-économiques et psycho-sociales (Z55-Z65)
- orientation de son mode de vie (Z73.-)

**Z72.0****Usage du tabac**

*A l'exclusion de:* dépendance à l'égard du tabac (F17.2)

**Z72.1****Consommation d'alcool**

*A l'exclusion de:* dépendance à l'égard de l'alcool (F10.2)

**Z72.2****Utilisation de drogues**

*A l'exclusion de:* abus de substances n'entraînant pas de dépendance (F55)  
dépendance à l'égard de substances psycho-actives (F11-F16, F19 avec quatrième caractère .2)

**Z72.3****Manque d'exercice physique****Z72.4****Régime et habitudes alimentaires inadéquats**

*A l'exclusion de:* malnutrition et autres carences nutritionnelles (E40-E64)  
manque de nourriture adéquate (Z59.4)  
troubles de l'alimentation (F50.-)  
troubles de l'alimentation du nourrisson et de l'enfant (F98.2-F98.3)

**Z72.5****Comportement sexuel à haut risque****Z72.6****Jeu et pari**

*A l'exclusion de:* jeu pathologique (F63.0)

**Z72.8****Autres difficultés liées au mode de vie**

*Comprend:* Comportement antisocial  
Comportement auto-destructeur

*A l'exclusion de:* Personnalité antisociale (F60.2)

**Z72.9****Difficulté liée au mode de vie, sans précision****Z73****Difficultés liées à l'orientation de son mode de vie**

*A l'exclusion de:* difficultés liées aux conditions socio-économiques et psycho-sociales (Z55-Z65)

**Z73.0****Surmenage**

*Comprend:* État d'épuisement

**Z73.1****Accentuation de certains traits de la personnalité**

*Comprend:* Comportement de type A (caractérisé par une ambition sans frein, une nécessité de réussir, une impatience, une combativité et un sentiment d'urgence)

**Z73.2****Manque de repos et de loisirs****Z73.3****Stress, non classé ailleurs**

*Comprend:* Souffrance physique et mentale SAI

*A l'exclusion de:* lié à l'emploi ou au chômage (Z56.-)

**Z73.4****Compétences sociales inadéquates, non classées ailleurs****Z73.5****Conflit sur le rôle social, non classé ailleurs****Z73.6****Limites imposées aux activités par une incapacité**

*A l'exclusion de:* dépendance envers la personne qui donne les soins (Z74.-)

**Z73.8****Autres difficultés liées à l'orientation de son mode de vie****Z73.9****Difficulté liée à l'orientation d'un mode de vie non précisé****Z74****Difficultés liées à une dépendance envers la personne qui donne les soins**

*A l'exclusion de:* dépendance envers des machines ou des appareils auxiliaires NCA (Z99.-)

**Z74.0****Besoin d'assistance dû à mobilité restreinte****Z74.1****Besoin d'assistance avec soins d'hygiène**

**Z74.2** Besoin d'assistance à domicile, aucun autre membre du foyer n'étant capable d'assurer les soins

**Z74.3** Besoin d'une surveillance permanente

**Z74.8** Autres difficultés liées à une dépendance envers la personne qui donne les soins

**Z74.9** Difficulté liée à une dépendance envers la personne qui donne les soins, sans précision

**Z75** Difficultés liées aux installations médicales et autres soins de santé

**Z75.0** Services médicaux à domicile non disponibles

*A l'exclusion de:* aucun autre membre du foyer n'étant capable d'assurer les soins (Z74.2)

**Z75.1** Sujet attendant d'être admis ailleurs, dans un établissement adéquat

**Z75.2** Autre période d'attente pour investigation et traitement

**Z75.3** Centres médicaux non disponibles et non accessibles

*A l'exclusion de:* lit non disponible (Z75.1)

**Z75.4** Autres organisations d'aide non disponibles et non accessibles

**Z75.5** Prise en charge pendant les vacances

*Comprend:* Soins de répit  
Soins de santé dispensés à une personne normalement soignée à domicile pour permettre à sa famille de prendre des vacances

**Z75.8** Autres difficultés liées aux installations médicales et autres soins de santé

**Z75.9** Difficulté liée aux installations médicales et autres soins de santé, sans précision

**Z76** Sujets ayant recours aux services de santé pour d'autres motifs

**Z76.0** Renouvellement d'une ordonnance

*Comprend:* Renouvellement d'une ordonnance pour:  
• appareil  
• lunettes  
• médicaments

*A l'exclusion de:* délivrance d'un certificat médical (Z02.7)  
renouvellement d'une prescription pour contraception (Z30.4)

**Z76.1** Surveillance médicale et soins médicaux des enfants trouvés

**Z76.2** Surveillance médicale et soins médicaux d'autres nourrissons et enfants en bonne santé

*Comprend:* Soins médicaux ou infirmiers ou surveillance médicale d'enfants en bonne santé selon des circonstances telles que:  
• attente d'une famille adoptive ou d'un placement  
• enfants trop nombreux à la maison pour pouvoir en assurer la prise en charge normale  
• maladie de la mère  
• situation socio-économique difficile de la famille

**Z76.3** Personne en bonne santé accompagnant un sujet malade

**Z76.4** Autre pensionnaire d'établissement de soins de santé

*A l'exclusion de:* sans abri (Z59.0)

**Z76.5** Faux malade [simulation consciente]

*Comprend:* Personne feignant d'être malade (avec une motivation évidente)

*A l'exclusion de:* patient itinérant (F68.1)  
trouble factice (F68.1)

**Z76.8** Sujet ayant recours aux services de santé dans d'autres circonstances précisées

**Z76.80\*** Candidat à une greffe d'organe

*Comprend:* Patient sur liste d'attente de greffe

**Z76.800\*** Candidat pour une greffe de cellules souches

**Z76.801\*** Candidat pour une greffe de moelle osseuse

**Z76.802\*** Candidat pour une greffe de rein

- Z76.803\*** Candidat pour une greffe de poumon
- Z76.804\*** Candidat pour une greffe de foie
- Z76.805\*** Candidat pour une greffe de coeur
- Z76.806\*** Candidat pour une greffe de pancréas
- Z76.807\*** Candidat pour greffes multiples  
*Comprend:* Pancréas avec duodénum  
 Pancréas avec rein
- Z76.808\*** Candidat pour autre greffe  
*Comprend:* Intestin  
 Peau  
 Trachée
- Z76.809\*** Candidat pour greffe, organe non précisé
- Z76.88\*** Sujet ayant recours aux services de santé dans d'autres circonstances précisées
- Z76.9** Sujet ayant recours aux services de santé dans des circonstances non précisées

## Sujets dont la santé peut être menacée en raison d'antécédents personnels et familiaux et de certaines affections (Z80-Z99)

*A l'exclusion de:* dépistage spécial, autre examen ou investigation en raison d'antécédents familiaux ou personnels (Z00-Z13)  
 examen de contrôle (Z08-Z09)  
 mise en observation ou intervention au cours de la grossesse en raison d'un risque d'atteinte du fœtus (O35.-)  
 soins de contrôle médicaux et de convalescence (Z42-Z51, Z54.-)

### **Z80** Antécédents familiaux de tumeur maligne

- Z80.0** Antécédents familiaux de tumeur maligne des organes digestifs  
*Comprend:* États mentionnés en (C15-C26)
- Z80.1** Antécédents familiaux de tumeur maligne de la trachée, des bronches et des poumons  
*Comprend:* États mentionnés en (C33-C34)
- Z80.2** Antécédents familiaux de tumeur maligne des autres organes respiratoires et intrathoraciques  
*Comprend:* États mentionnés en (C30-C32)(C37-C39)
- Z80.3** Antécédents familiaux de tumeur maligne du sein  
*Comprend:* États mentionnés en (C50.-)
- Z80.4** Antécédents familiaux de tumeur maligne des organes génitaux  
*Comprend:* États mentionnés en (C51-C63)
- Z80.40\*** Antécédents familiaux de tumeur maligne de l'ovaire
- Z80.41\*** Antécédents familiaux de tumeur maligne de la prostate
- Z80.48\*** Antécédents familiaux de tumeur maligne d'autres organes génitaux
- Z80.5** Antécédents familiaux de tumeur maligne des voies urinaires  
*Comprend:* États mentionnés en (C64-C68)
- Z80.6** Antécédents familiaux de leucémie  
*Comprend:* États mentionnés en (C91-C95)
- Z80.7** Antécédents familiaux d'autres tumeurs des tissus lymphoïde, hématopoïétique et apparentés  
*Comprend:* États mentionnés en (C81-C90)(C96.-)

**Z80.8 Antécédents familiaux de tumeur maligne d'autres systèmes et organes**

*Comprend:* États mentionnés en (C00-C14)(C40-C49)(C69-C79)(C97)

**Z80.9 Antécédent familial de tumeur maligne, sans précision**

*Comprend:* États mentionnés en (C80.-)

**Z81**

**Antécédents familiaux de troubles mentaux et du comportement**

**Z81.0 Antécédents familiaux de retard mental**

*Comprend:* États mentionnés en (F70-F79)

**Z81.1 Antécédents familiaux d'abus d'alcool**

*Comprend:* États mentionnés en (F10.-)

**Z81.2 Antécédents familiaux de tabagisme**

*Comprend:* États mentionnés en (F17.-)

**Z81.3 Antécédents familiaux d'abus d'autres substances psycho-actives**

*Comprend:* États mentionnés en (F11-F16)(F18-F19)

**Z81.4 Antécédents familiaux d'abus d'autres substances**

*Comprend:* États mentionnés en (F55)

**Z81.8 Antécédents familiaux d'autres troubles mentaux et du comportement**

*Comprend:* États mentionnés ailleurs en (F00-F99)

**Z82**

**Antécédents familiaux de certaines incapacités et maladies chroniques conduisant à l'invalidité**

**Z82.0 Antécédents familiaux d'épilepsie et autres affections du système nerveux**

*Comprend:* États mentionnés en (G00-G99)

**Z82.1 Antécédents familiaux de cécité et perte de vision**

*Comprend:* États mentionnés en (H54.-)

**Z82.2 Antécédents familiaux de surdité et perte d'audition**

*Comprend:* États mentionnés en (H90-H91)

**Z82.3 Antécédents familiaux d'accident cérébrovasculaire**

*Comprend:* États mentionnés en (I60-I64)

**Z82.4 Antécédents familiaux de cardiopathies ischémiques et autres maladies de l'appareil circulatoire**

*Comprend:* États mentionnés en (I00-I52) (I65-I99)

**Z82.5 Antécédents familiaux d'asthme et autres maladies chroniques des voies respiratoires inférieures**

*Comprend:* États mentionnés en (J40-J47)

**Z82.6 Antécédents familiaux d'arthrite et autres maladies du système ostéo-articulaire, des muscles et du tissu conjonctif**

*Comprend:* États mentionnés en (M00-M99)

**Z82.7 Antécédents familiaux de malformations congénitales et anomalies chromosomiques**

*Comprend:* États mentionnés en (Q00-Q99)

**Z82.8 Antécédents familiaux d'autres incapacités et maladies chroniques conduisant à l'invalidité, non classées ailleurs**

**Z83**

**Antécédents familiaux d'autres maladies spécifiques**

*A l'exclusion de:* sujets en contact avec des maladies transmissibles dans la famille ou exposés à ces maladies (Z20.-)

**Z83.0 Antécédents familiaux de maladie due au virus de l'immunodéficience humaine [VIH]**

*Comprend:* États mentionnés en (B24) (O98.7-)

- Z83.1 Antécédents familiaux d'autres maladies infectieuses et parasitaires**  
*Comprend:* États mentionnés en (A00-B19) (B25-B94) (B99)
- Z83.2 Antécédents familiaux de maladies du sang et des organes hématopoïétiques et de certains troubles du système immunitaire**  
*Comprend:* États mentionnés en (D50-D89)
- Z83.3 Antécédents familiaux de diabète sucré**  
*Comprend:* États mentionnés en (E10-E14), (O24.-)
- Z83.4 Antécédents familiaux d'autres maladies endocriniennes, nutritionnelles et métaboliques**  
*Comprend:* États mentionnés en (E00-E07)(E15-E90)
- Z83.5 Antécédents familiaux de troubles de l'oeil et de l'oreille**  
*Comprend:* États mentionnés en (H00-H53)(H55-H83)(H92-H95)  
*A l'exclusion de:* antécédents familiaux de:
  - cécité et perte de vision (Z82.1)
  - surdité et perte d'audition (Z82.2)
- Z83.6 Antécédents familiaux de maladies de l'appareil respiratoire**  
*Comprend:* États mentionnés en (J00-J39)(J60-J99)  
*A l'exclusion de:* antécédents familiaux de maladies chroniques des voies respiratoires inférieures (Z82.5)
- Z83.7 Antécédents familiaux de maladies de l'appareil digestif**  
*Comprend:* États mentionnés en (K00-K93)

**Z84 Antécédents familiaux d'autres affections**

- Z84.0 Antécédents familiaux de maladies de la peau et du tissu cellulaire sous-cutané**  
*Comprend:* États mentionnés en (L00-L99)
- Z84.1 Antécédents familiaux de maladies rénales et de l'uretère**  
*Comprend:* États mentionnés en (N00-N29)
- Z84.2 Antécédents familiaux d'autres maladies de l'appareil génito-urinaire**  
*Comprend:* États mentionnés en (N30-N99)
- Z84.3 Antécédents familiaux de consanguinité**
- Z84.8 Antécédents familiaux d'autres affections précisées**  
*Comprend:* Antécédents familiaux d'hyperthermie maligne

**Z85 Antécédents personnels de tumeur maligne**

- A l'exclusion de:* suivi:
  - examen après traitement d'une tumeur maligne (Z08.-)
  - soins médicaux et de convalescence (Z42-Z51,Z54.-)
- Z85.0 Antécédents personnels de tumeur maligne des organes digestifs**  
*Comprend:* États mentionnés en (C15-C26)
- Z85.1 Antécédents personnels de tumeur maligne de la trachée, des bronches et des poumons**
- Z85.10\* Antécédents personnels de tumeur maligne de la trachée**  
*Comprend:* États mentionnés en (C33)
- Z85.11\* Antécédents personnels de tumeur maligne des bronches et des poumons**  
*Comprend:* bronche souche  
états mentionnés en (C34.-)  
hile
- Z85.110\* Antécédents personnels de tumeur maligne des bronches et du poumon droits**
- Z85.111\* Antécédents personnels de tumeur maligne des bronches et du poumon gauches**
- Z85.119\* Antécédents personnels de tumeur maligne des bronches et du poumon, côté non précisé**

- Z85.2 Antécédents personnels de tumeur maligne des autres organes respiratoires et intrathoraciques**  
*Comprend:* États mentionnés en (C30-C32) (C37-C39)
- Z85.3 Antécédents personnels de tumeur maligne du sein**  
*Comprend:* états mentionnés en (C50.-)
- Z85.30\* Antécédents personnels de tumeur maligne du sein droit**
- Z85.31\* Antécédents personnels de tumeur maligne du sein gauche**
- Z85.39\* Antécédents personnels de tumeur maligne du sein, côté non précisé**
- Z85.4 Antécédents personnels de tumeur maligne des organes génitaux**  
*Comprend:* États mentionnés en (C51-C63)
- Z85.5 Antécédents personnels de tumeur maligne des voies urinaires**  
*Comprend:* États mentionnés en (C64-C68)
- Z85.6 Antécédents personnels de leucémie**  
*Comprend:* États mentionnés en (C91-C95)
- Z85.7 Antécédents personnels d'autres tumeurs des tissus lymphoïde, hématopoïétique et apparentés**  
*Comprend:* États mentionnés en (C81-C90) (C96.-)
- Z85.8 Antécédents personnels de tumeurs malignes d'autres organes et systèmes**
- Z85.80\* Antécédents personnels de tumeurs malignes primitives d' autres organes et systèmes**  
*Comprend:* États mentionnés en (C00-C14) (C40-C49) (C69-C76) (C97)
- Z85.81\* Antécédents personnels de tumeurs malignes secondaires**  
*Comprend:* États mentionnés en (C77-C79)
- Z85.9 Antécédents personnels de tumeur maligne, sans précision**  
*Comprend:* États mentionnés en (C80.-)
- Z86 Antécédents personnels de certaines autres maladies**  
*A l'exclusion de:* soins de contrôle médicaux et de convalescence (Z42-Z51, Z54.-)
- Z86.0 Antécédents personnels d'autres tumeurs**  
*Comprend:* États mentionnés en (D00-D48)  
*A l'exclusion de:* tumeurs malignes (Z85.-)
- Z86.00\* Antécédents personnels de tumeurs in situ**
- Z86.01\* Antécédents personnels de tumeurs bénignes**  
*Comprend:* Antécédents personnels de polypes coliques (adénomateux)
- Z86.02\* Antécédents personnels de tumeurs à évolution imprévisible ou inconnue**
- Z86.1 Antécédents personnels de maladies infectieuses et parasitaires**
- Z86.10\* Antécédents personnels de tuberculose**  
*Comprend:* États classés en (A15-A19)  
*A l'exclusion de:* séquelles de tuberculose (B90.-)
- Z86.18\* Antécédents personnels d'autres maladies infectieuses et parasitaires précisées**  
*Comprend:* États classés en (A00-A09) (A20-B89) (B99)  
*A l'exclusion de:* antécédents personnels de tuberculose (Z86.10)  
 séquelles de maladie infectieuses et parasitaires (B91-B94)
- Z86.2 Antécédents personnels de maladies du sang et des organes hématopoïétiques et de certains troubles du système immunitaire**  
*Comprend:* États mentionnés en (D50-D89)
- Z86.3 Antécédents personnels de maladies endocriniennes, nutritionnelles et métaboliques**  
*Comprend:* États mentionnés en (E00-E90)

**Z86.4 Antécédents personnels d'abus de substances psycho-actives***Comprend:* États mentionnés en (F10-F19)*A l'exclusion de:* dépendance actuelle (F10-F19 avec le quatrième caractère .2)  
difficultés liées à l'usage de:  
• alcool (Z72.1)  
• médicament (Z72.2)  
• tabac (Z72.0)**Z86.40\* Antécédents personnels d'abus d'alcool****Z86.41\* Antécédents personnels de toxicomanie et pharmacodépendance****Z86.42\* Antécédents personnels de tabagisme (abus de tabac)****Z86.48\* Antécédents personnels d'abus d'autres substances psycho-actives****Z86.5 Antécédents personnels d'autres troubles mentaux et du comportement***Comprend:* États mentionnés en (F00-F09)(F20-F99)**Z86.6 Antécédents personnels de maladies du système nerveux et des organes des sens***Comprend:* États mentionnés en (G00-G99)(H00-H95)**Z86.7 Antécédents personnels de maladies de l'appareil circulatoire***Comprend:* États mentionnés en (I00-I99)*A l'exclusion de:* infarctus du myocarde, ancien (I25.2)  
séquelles de maladies cérébrovasculaires (I69.-)  
syndrome post-infarctus du myocarde (I24.1)**Z86.70\* Antécédents personnels de maladie thromboembolique***Comprend:* États classés en (I80-I82)**Z86.78\* Antécédents personnels d'autres maladies de l'appareil circulatoire****Z87****Antécédents personnels d'autres maladies***A l'exclusion de:* soins de contrôle médicaux et de convalescence (Z42-Z51, Z54.-)**Z87.0 Antécédents personnels de maladies de l'appareil respiratoire***Comprend:* États mentionnés en (J00-J99)**Z87.1 Antécédents personnels de maladies de l'appareil digestif***Comprend:* États mentionnés en (K00-K93)**Z87.10\* Antécédents personnels d'ulcère peptique****Z87.18\* Antécédents personnels d'autres maladies de l'appareil digestif****Z87.2 Antécédents personnels de maladies de la peau et du tissu cellulaire sous-cutané***Comprend:* États mentionnés en (L00-L99)**Z87.3 Antécédents personnels de maladies du système ostéo-articulaire, des muscles et du tissu conjonctif***Comprend:* États mentionnés en (M00-M99)**Z87.4 Antécédents personnels de maladies de l'appareil génito-urinaire***Comprend:* États mentionnés en (N00-N99)**Z87.5 Antécédents personnels de complications de la grossesse, de l'accouchement et de la puerpéralité***Comprend:* Antécédents personnels de maladie thromboplastique  
États mentionnés en (O00-O99)*A l'exclusion de:* avortements à répétition (N96)  
surveillance d'une grossesse en cours avec des antécédents obstétricaux pathologiques et difficultés à procréer (Z35.-)**Z87.6 Antécédents personnels de certaines affections dont l'origine se situe dans la période périnatale***Comprend:* États mentionnés en (P00-P96)



**Z87.7 Antécédents personnels de malformations congénitales et anomalies chromosomiques**

*Comprend:* États mentionnés en (Q00-Q99)

**Z87.8 Antécédents personnels d'autres affections précisées**

*Comprend:* Antécédents personnels de chirurgie de transformation sexuelle  
États classés en (S00-T98)

*A l'exclusion de:* antécédents personnels d'automutilation (Z91.5)

**Z88**

**Antécédents personnels d'allergie à des médicaments et à des substances biologiques**

**Z88.0 Antécédents personnels d'allergie à la pénicilline**

**Z88.1 Antécédents personnels d'allergie à d'autres antibiotiques**

**Z88.2 Antécédents personnels d'allergie aux sulfamides**

**Z88.3 Antécédents personnels d'allergie à d'autres agents anti-infectieux**

**Z88.4 Antécédents personnels d'allergie aux anesthésiques**

*Comprend:* Antécédents personnels d'hyperthermie maligne

**Z88.5 Antécédents personnels d'allergie aux narcotiques**

**Z88.6 Antécédents personnels d'allergie aux analgésiques**

**Z88.7 Antécédents personnels d'allergie aux sérum et vaccin**

**Z88.8 Antécédents personnels d'allergie à d'autres médicaments et substances biologiques**

*Comprend:* Allergies médicamenteuses multiples

**Z88.9 Antécédents personnels d'allergie à un médicament et une substance biologique, sans précision**

**Z89**

**Absence acquise d'un membre**

*Comprend:* Perte d'un membre:  
• post-opératoire  
• post-traumatique

*A l'exclusion de:* absence congénitale de membres (Q71-Q73)  
déformations acquises des membres (M20-M21)

**Z89.0 Absence acquise de doigt, doigts [y compris le pouce], unilatérale**

**Z89.1 Absence acquise de main et poignet**

**Z89.2 Absence acquise d'un membre supérieur au-dessus du poignet**

*Comprend:* Bras SAI

**Z89.3 Absence acquise des deux membres supérieurs [tout niveau]**

*Comprend:* Absence acquise de doigt, doigts bilatérale

**Z89.4 Absence acquise de pied et cheville**

*Comprend:* Orteil, orteils

**Z89.5 Absence acquise d'une jambe, au niveau du genou ou au-dessous**

**Z89.6 Absence acquise d'une jambe, au-dessus du genou**

*Comprend:* Jambe SAI

**Z89.7 Absence acquise des deux membres inférieurs [tout niveau, sauf orteils seuls]**

**Z89.8 Absence acquise à la fois de membres supérieurs et inférieurs [tout niveau]**

**Z89.9 Absence acquise de membre, sans précision**

**Z90****Absence acquise d'organes, non classée ailleurs**

*Comprend:* perte d'une partie du corps NCA après intervention chirurgicale ou post-traumatique

*A l'exclusion de:* absence congénitale - voir Index alphabétique

- absence postopératoire de:
- glande endocrine (E89.-)
  - rate (D73.0)

**Z90.0 Absence acquise d'une partie de la tête et du cou**

*Comprend:* Larynx  
Nez  
Oeil

*A l'exclusion de:* dents (K08.1)

**Z90.1 Absence acquise d'un ou des deux seins****Z90.10\* Absence acquise du sein droit****Z90.11\* Absence acquise du sein gauche****Z90.19\* Absence acquise du sein, côté non précisé****Z90.2 Absence acquise de poumon [partie de]****Z90.20\* Absence acquise du poumon droit [partie de]****Z90.21\* Absence acquise du poumon gauche [partie de]****Z90.29\* Absence acquise du poumon [partie de], côté non précisé****Z90.3 Absence acquise de partie d'estomac****Z90.4 Absence acquise d'autres parties de l'appareil digestif****Z90.5 Absence acquise de rein****Z90.6 Absence acquise d'autres organes des voies urinaires****Z90.7 Absence acquise organe génital, organes génitaux****Z90.8 Absence acquise d'autres organes****Z91****Antécédents personnels de facteurs de risque, non classés ailleurs**

*A l'exclusion de:* antécédents personnels d'abus de substances psycho-actives (Z86.4)

exposition à la pollution et autres difficultés liées à l'environnement physique (Z58.-)

exposition professionnelle à des facteurs de risques (Z57.-)

**Z91.0 Antécédents personnels d'allergie, autre qu'à des médicaments et des substances biologiques**

*A l'exclusion de:* antécédents personnels d'allergie à des médicaments et à des substances biologiques (Z88.-)

**Z91.1 Antécédents personnels de nonobservance d'un traitement médical et d'un régime****Z91.2 Antécédents personnels de mauvaise hygiène personnelle****Z91.3 Antécédents personnels de cycle veille/sommeil anormal**

*A l'exclusion de:* troubles du sommeil (G47.-)

**Z91.4 Antécédents personnels de traumatisme psychologique, non classé ailleurs****Z91.5 Antécédents personnels de lésions auto-infligées**

*Comprend:* Intoxication volontaire  
Parasuicide  
Tentative de suicide

**Z91.6 Antécédents personnels d'autres traumatismes physiques****Z91.7 Antécédents personnels de mutilation génitale féminine**

*Comprend:* Circoncision féminine  
Excision génitale féminine  
MGF de types 1-4

**Z91.8 Antécédents personnels d'autres facteurs de risque précisés, non classés ailleurs**

*Comprend:* Abus SAI  
Sérvices SAI

**Z92 Antécédents personnels de traitement médical**

**Z92.0 Antécédents personnels de contraception**

*A l'exclusion de:* conseil ou prise en charge de pratique actuelle d'une contraception (Z30.-)  
présence d'un dispositif contraceptif (intra-utérin) (Z97.5)

**Z92.1 Antécédents personnels d'utilisation (actuelle) à long terme d'anticoagulants**

**Z92.2 Antécédents personnels d'utilisation (actuelle) à long terme d'autres médicaments**

**Z92.20\* Antécédents personnels d'utilisation (actuelle) à long terme d'antibiotiques**

**Z92.21\* Antécédents personnels de recours (actuel) à long terme à une hormonothérapie substitutive postménopausique**

**Z92.22\* Antécédents personnels d'utilisation (actuelle) à long terme de plusieurs médicaments [polypharmacie]**

**Z92.28\* Antécédents personnels d'utilisation (actuelle) à long terme d'autres traitements médicamenteux**

*Comprend:* Aspirine

**Z92.3 Antécédents personnels d'irradiation**

*Comprend:* Radiothérapie

*A l'exclusion de:* exposition à des rayonnements dans l'environnement physique (Z58.4)  
exposition professionnelle à des rayonnements (Z57.1)

**Z92.4 Antécédents personnels d'intervention chirurgicale majeure, non classée ailleurs**

*A l'exclusion de:* état d'un orifice artificiel (Z93.-)  
états post-chirurgicaux (Z98.-)  
greffe d'organe ou de tissu (Z94.-)  
présence d'implants et de greffes fonctionnels (Z95-Z96)

**Z92.5 Antécédents personnels de mesures de rééducation**

**Z92.6 Antécédents personnels de chimiothérapie pour maladies tumorales**

**Z92.8 Antécédents personnels d'autres traitements médicaux**

**Z92.9 Antécédents personnels de traitement médical, sans précision**

**Z93 Orifices artificiels**

*A l'exclusion de:* complications de stomies (J95.0), (K91.4), (N99.5)  
orifices artificiels nécessitant une surveillance (Z43.-)

**Z93.0 Trachéostomie**

**Z93.1 Gastrostomie**

**Z93.2 Iléostomie**

**Z93.3 Colostomie**

**Z93.4 Autres orifices artificiels de l'appareil digestif**

**Z93.5 Cystostomie**

**Z93.6 Autres orifices artificiels de l'appareil urinaire**

*Comprend:* Néphrostomie  
Urétérostomie  
Urétrostomie

**Z93.8 Autres orifices artificiels**

**Z93.9 Orifice artificiel, sans précision**

**Z94****Greffe d'organe et de tissu**

*Comprend:* Organe ou tissu remplacé par greffe (transplantation) hétérologue ou homologue

*A l'exclusion de:* complications d'organes ou tissus greffés - voir Index alphabétique

présence de:

- greffon vasculaire (Z95.-)
- valvule cardiaque hétérologue (Z95.3)

**Z94.0****Greffe de rein****Z94.1****Greffe du coeur**

*A l'exclusion de:* remplacement d'une valvule cardiaque (Z95.2-Z95.4)

**Z94.2****Greffe de poumon****Z94.3****Greffe de coeur et poumon****Z94.4****Greffe de foie****Z94.5****Greffe de peau**

*Comprend:* Greffe de peau autogène

**Z94.6****Greffe d'os****Z94.7****Greffe de cornée****Z94.8****Autres greffes d'organes et de tissus****Z94.80\*****Greffe de moelle osseuse****Z94.81\*****Greffe de l'intestin****Z94.82\*****Greffe du pancréas****Z94.83\*****Greffe de cellule souche****Z94.88\*****Autres greffes d'organes et de tissus****Z94.9****Greffe d'organe et de tissu, sans précision****Z95****Présence d'implants et de greffes cardiaques et vasculaires**

*A l'exclusion de:* complications de prothèses, implants et greffes cardiaques et vasculaires (T82.-)

**Z95.0****Présence de dispositifs cardiaques électroniques**

*A l'exclusion de:* ajustement ou entretien de dispositifs cardiaques (Z45.0)  
dépendance envers un coeur artificiel (Z99.4)

**Z95.00\*****Présence d'un stimulateur/pacemaker cardiaque**

*Comprend:* Présence de:

- stimulateur/pacemaker à rythme fixe (mode VOO)
- stimulateur/pacemaker double chambre pouvant s'accélérer à l'effort (modes DDD, DDDR, DVI)
- stimulateur/pacemaker monochambre pouvant s'accélérer à l'effort (modes AAI, AAIR, VVD, VVI, VVIR)

**Z95.01\*****Présence de défibrillateur à synchronisation automatique/défibrillateur**

*Comprend:* Présence de défibrillateur à synchronisation automatique/défibrillateur implantable (AICD, ICD)

**Z95.02\*****Présence d'un dispositif pour resynchronisation cardiaque**

*Comprend:* Présence de:

- défibrillateur pour resynchronisation cardiaque (BiV ICD, CRT D)
- stimulateur/pacemaker biventriculaire
- stimulateur/pacemaker pour resynchronisation cardiaque (CRT, CRT P)

**Z95.08\*****Présence de dispositifs cardiaques électroniques autres et non précisés****Z95.1****Présence d'un pontage aorto-coronaire****Z95.2****Présence de prothèse d'une valvule cardiaque****Z95.3****Présence d'une valvule cardiaque xénogénique****Z95.4****Présence d'une autre valvule cardiaque de remplacement**

**Z95.5 Présence d'implant et de greffe vasculaires coronaires**

*Comprend:* Présence de prothèse de l'artère coronaire  
Suites d'une angioplastie coronaire SAI

**Z95.8 Présence d'autres implants et greffes cardiaques et vasculaires**

*Comprend:* Présence d'une prothèse intra-vasculaire NCA  
Suites d'une angioplastie périphérique SAI

**Z95.9 Présence d'implant et de greffe cardiaques et vasculaires, sans précision**

**Z96 Présence d'autres implants fonctionnels**

*A l'exclusion de:* complications de prothèses, implants et greffes internes (T82-T85)  
mise en place et ajustement de prothèses et d'autres appareils (Z44-Z46)

**Z96.0 Présence d'implants urogénitaux**

**Z96.1 Présence d'implants intra-oculaires de cristallin**

*Comprend:* Pseudophakie

**Z96.2 Présence d'implants otologiques et audiologiques**

*Comprend:* Appareil acoustique de conduction osseuse  
Cochlée  
Étrier  
Trompe d'Eustache  
Tube, tubes de myringotomie [diabolo]

**Z96.3 Présence d'un larynx artificiel**

**Z96.4 Présence d'implants endocriniens**

*Comprend:* Pompe à insuline

**Z96.5 Présence d'implants maxillaires et sur racines dentaires**

**Z96.6 Présence d'implants d'articulations orthopédiques**

**Z96.60✳ Présence d'une prothèse de hanche**

*Comprend:* Pose d'une prothèse articulaire de hanche (partielle) (totale)

**Z96.61✳ Présence d'une prothèse de genou**

**Z96.68✳ Présence d'implants d'autres articulations orthopédiques**

*Comprend:* Pose d'une prothèse articulaire de doigt

**Z96.69✳ Présence d'implants d'articulations orthopédiques, sans précision**

**Z96.7 Présence d'autres implants osseux et tendineux**

*Comprend:* Plaque crânienne

**Z96.8 Présence d'autres implants fonctionnels précisés**

**Z96.9 Présence d'implant fonctionnel, sans précision**

**Z97 Présence d'autres appareils**

*A l'exclusion de:* complications de prothèses, implants et greffes internes (T82-T85)  
mise en place et ajustement de prothèses et d'autres appareils (Z44-Z46)  
présence d'un appareil de drainage du liquide céphalo-rachidien (Z98.2)

**Z97.0 Présence d'un oeil artificiel**

**Z97.1 Présence d'un membre artificiel (complet) (partiel)**

**Z97.2 Présence d'une prothèse dentaire (complète) (partielle)**

**Z97.3 Présence de lunettes et lentilles de contact**

**Z97.4 Présence d'appareil auditif externe**

**Z97.5 Présence d'un dispositif contraceptif (intra-utérin) [stérilet]**

*A l'exclusion de:* mise en place d'un dispositif intra-utérin (Z30.1)  
vérification, réinsertion ou enlèvement d'un dispositif intra-utérin (Z30.5)

Z97.8

**Z97.8** Présence d'autres appareils précisés

**Z98** Autres états post-chirurgicaux

*A l'exclusion de:* complications postintervention, ou complications postopératoires - voir Index alphabétique soins de contrôle médicaux et de convalescence (Z42-Z51, Z54.-)

**Z98.0** Dérivation intestinale et anastomose

**Z98.1** Arthrodeèse

**Z98.2** Présence d'un appareil de drainage du liquide céphalo-rachidien

*Comprend:* Dérivation du LCR

**Z98.8** Autres états post-chirurgicaux précisés

**Z99** Dépendance envers des machines et appareils auxiliaires, non classée ailleurs

**Z99.0** Dépendance envers un aspirateur

**Z99.1** Dépendance envers un respirateur

*Comprend:* Dépendance envers un ventilateur

**Z99.2** Dépendance envers une dialyse rénale

*Comprend:* Bilan de dialyse rénale

Présence d'un shunt artério-veineux pour dialyse

*A l'exclusion de:* préparation à une dialyse, traitement ou séance (Z49.-)

**Z99.3** Dépendance envers un fauteuil roulant

**Z99.4** Dépendance envers un coeur artificiel

**Z99.8** Dépendance envers d'autres machines et appareils auxiliaires

**Z99.9** Dépendance envers une machine et un appareil auxiliaire, sans précision

## Morphologie des tumeurs

*Note:* La deuxième version de la Classification internationale des maladies - Oncologie (CIM-O) a été publiée en 1990. Elle comprend une nomenclature codée pour la morphologie des tumeurs, reproduite dans ce chapitre. Vous pouvez l'utiliser avec les codes du chapitre II.

Les numéros de code de morphologie sont constitués de cinq chiffres; les quatre premiers identifient le type histologique de la tumeur et le cinquième, placé après une barre oblique, indique son comportement. Les codes à un chiffre désignant le comportement sont les suivants

- /0 Tumeur bénigne
- /1 Non déterminé (tumeur bénigne ou maligne)
  - Cas limite pouvant être un cancer
  - Cas à faible potentiel cancéreux
- /2 Carcinome in situ
  - Tumeur intra-épithéliale
  - Tumeur non infiltrante
  - Tumeur non invasive
- /3 Tumeur maligne, siège primitif
- /6 Tumeur maligne, siège métastatique
  - Tumeur maligne, siège secondaire
- /9 Tumeur maligne, siège non déterminé (primaire ou métastatique)

Dans la nomenclature donnée ici, les chiffres du code de morphologie comprennent le code de comportement correspondant au type histologique de la tumeur.

Le tableau qui suit donne la correspondance entre le code de comportement et les différentes sections du chapitre II

Code de comportement		Catégories du chapitre II
/0	Tumeurs bénignes	D10-D36
/1	Tumeurs à évolution imprévisible ou inconnue	D37-D48
/2	Tumeurs in situ	D00-D09
/3	Tumeurs malignes, mentionnées ou présumées primaires	C00-C76
		C80-C97
/6	Tumeurs malignes, mentionnées ou présumées secondaires	C77-C79

Le chiffre de comportement /9 de la CIM-O n'a pas de raison d'être dans le contexte de la CIM, puisque toutes les tumeurs malignes sont présumées primaires (/3) ou secondaires (/6), selon les autres renseignements figurant dans le dossier médical.

Seul le premier terme de la nomenclature complète des codes de morphologie de la CIM-O apparaît en face de chaque numéro de code dans la liste donnée ici. L'index alphabétique comprend toutefois tous les synonymes de la CIM-O ainsi que plusieurs autres descriptions morphologiques que l'on peut encore rencontrer dans les dossiers médicaux mais qui ont été omises de la CIM-O parce qu'elles sont caduques ou indésirables.

Certains types de tumeur sont propres à certains sièges ou types de tissu. Par exemple, le néphroblastome (8960/3), par définition, prend toujours naissance dans le rein, le carcinome hépatocellulaire (8170/3) a toujours son siège primitif dans le foie et le carcinome basocellulaire (8090/3) débute en général dans la peau. Pour ce genre de termes, le code correspondant provenant du chapitre II a été ajouté entre parenthèses dans la nomenclature. Ainsi, le néphroblastome est suivi du code des tumeurs malignes du rein (C64). Pour le carcinome basocellulaire, le code des tumeurs malignes de la peau (C44.-) est donné avec le quatrième caractère libre. Le quatrième chiffre doit correspondre au siège indiqué. Les codes du chapitre II attribués aux termes morphologiques doivent être utilisés lorsque le siège de la tumeur n'est pas donné dans le diagnostic. Les codes du chapitre II n'ont pas été attribués à un grand nombre de termes de morphologie parce que les types

histologiques peuvent apparaître dans plusieurs organes ou types de tissu. Par exemple, "Adénocarcinome SAI" (8140/3) n'a pas reçu de code du chapitre II parce qu'il peut avoir son siège primitif dans plusieurs organes différents.

Un problème peut parfois se poser si le siège donné dans un diagnostic est différent du siège indiqué par le code propre au siège. Dans ce cas, ne pas tenir compte du code donné du chapitre II et utiliser le code correspondant au siège figurant dans le diagnostic. Par exemple, C50.- (sein) est ajouté au terme morphologique Carcinome canalaire infiltrant (8500/3), parce que ce type de carcinome prend naissance en général dans le sein. Toutefois, si l'on utilise le terme "Carcinome canalaire infiltrant" pour un carcinome primaire survenant dans le pancréas, le code correct serait C25.9 (Pancréas, non précisé).

Une difficulté de codage peut survenir lorsqu'un diagnostic morphologique contient deux adjectifs qualificatifs qui correspondent à des numéros de codes différents. Un exemple est donné par le "carcinome épidermoïde transitionnel". "carcinome épidermoïde transitionnel SAI" a le code 8120/3 et "carcinome épidermoïde SAI" a le code 8070/3. Dans un tel cas, il faut utiliser le nombre le plus élevé (8120/3 dans cet exemple) car il est en général plus précis.



## Liste numérique de la morphologie des tumeurs

<b>800</b>	<b>Tumeurs SAI</b>
8000/0	Tumeur bénigne
8000/1	Tumeur, type non déterminé (bénin ou malin)
8000/3	Tumeur maligne
8000/6	Tumeur métastatique
8001/0	Cellules tumorales bénignes
8001/1	Cellules tumorales, type non déterminé (bénin ou malin)
8001/3	Cellules tumorales malignes
8002/3	Tumeur maligne, à petites cellules
8003/3	Tumeur maligne, à cellules géantes
8004/3	Tumeur maligne, à cellules fusiformes
<b>801-804</b>	<b>Tumeurs épithéliales SAI</b>
8010/0	Tumeur épithéliale, bénigne
8010/2	Carcinome in situ SAI
8010/3	Carcinome SAI
8010/6	Carcinome métastatique SAI
8011/0	Épithélioma bénin
8011/3	Épithélioma malin
8012/3	Carcinome à grandes cellules SAI
8020/3	Carcinome indifférencié SAI
8021/3	Carcinome anaplasique SAI
8022/3	Carcinome pléomorphe
8030/3	Carcinome à cellules géantes et à cellules fusiformes
8031/3	Carcinome à cellules géantes
8032/3	Carcinome à cellules fusiformes
8033/3	Carcinome pseudosarcomateux
8034/3	Carcinome à cellules polygonales
8040/1	Tumorlet
8041/3	Carcinome à petites cellules (anaplasique) SAI
8042/3	Carcinome à cellules en grain d'avoine (C34.-)
8043/3	Carcinome à petites cellules (anaplasique), type fusiforme (C34.-)
8044/3	Carcinome à petites cellules (anaplasique), type intermédiaire (C34.-)
8045/3	Carcinome à petites cellules (anaplasique) et à grandes cellules (C34.-)
<b>805-808</b>	<b>Tumeurs épidermoïdes</b>
8050/0	Papillome SAI (sauf Papillome de la vessie (8120/1))
8050/2	Carcinome papillaire in situ
8050/3	Carcinome papillaire SAI
8051/0	Papillome verruqueux
8051/3	Carcinome verruqueux SAI
8052/0	Papillome épidermoïde
8052/3	Carcinome épidermoïde papillaire
8053/0	Papillome inversé
8060/0	Papillomatose SAI

8070/2	Carcinome épidermoïde in situ SAI
8070/3	Carcinome épidermoïde SAI
8070/6	Carcinome épidermoïde métastatique SAI
8071/3	Carcinome épidermoïde kératinisant SAI
8072/3	Carcinome épidermoïde, à grandes cellules, non kératinisant
8073/3	Carcinome épidermoïde, à petites cellules, non kératinisant
8074/3	Carcinome épidermoïde, à cellules fusiformes
8075/3	Carcinome épidermoïde adénoïde
8076/2	Carcinome épidermoïde in situ avec envahissement stromal discutable (D06.-)
8076/3	Carcinome épidermoïde micro-invasif (C53.-)
8077/2	Néoplasie intra-épithéliale du col de l'utérus, de la vulve et du vagin, stade (type) III (avec dysplasie sévère)
8080/2	Érythroplasie de Queyrat (D07.4)
8081/2	Maladie de Bowen
8082/3	Carcinome lympho-épithélial
<b>809-811</b>	<b>Tumeurs basocellulaires</b>
8090/1	Tumeur basocellulaire (D48.5)
8090/3	Carcinome basocellulaire (pigmenté) SAI (C44.-)
8091/3	Carcinome basocellulaire (pigmenté) multicentrique (C44.-)
8092/3	Carcinome basocellulaire (pigmenté) morphéiforme (C44.-)
8093/3	Carcinome basocellulaire (pigmenté), type fibro-épithélial (C44.-)
8094/3	Carcinome baso-spinocellulaire, mixte (C44.-)
8095/3	Carcinome métatypique (C44.-)
8096/0	Épithélioma intra-épidermique de Jadassohn (D23.-)
8100/0	Tricho-épithéliome (D23.-)
8101/0	Trichofolliculome (D23.-)
8102/0	Tricholemmome (D23.-)
8110/0	Épithélioma momifié de Malherbe (D23.-)
8110/3	Carcinome pilomatrix (C44.-)
<b>812-813</b>	<b>Carcinomes et papillomes à cellules transitionnelles</b>
8120/0	Papillome à cellules transitionnelles SAI
8120/1	Papillome urothélial
8120/2	Carcinome in situ à cellules transitionnelles
8120/3	Carcinome à cellules transitionnelles SAI
8121/0	Papillome schneidérien
8121/1	Papillome à cellules transitionnelles, type inversé
8121/3	Carcinome schneidérien
8122/3	Carcinome à cellules transitionnelles, type fusiforme
8123/3	Carcinome basaloïde (C21.1)
8124/3	Carcinome cloacogénique (C21.2)
8130/3	Carcinome papillaire, à cellules transitionnelles
<b>814-838</b>	<b>Adénomes et adénocarcinomes</b>
8140/0	Adénome SAI
8140/1	Adénome bronchique SAI (D38.1)
8140/2	Adénocarcinome in situ SAI

8140/3	Adénocarcinome SAI
8140/6	Adénocarcinome métastatique SAI
8141/3	Adénocarcinome squirrheux
8142/3	Linéite plastique (C16.-)
8143/3	Adénocarcinome à diffusion superficielle
8144/3	Adénocarcinome, type intestinal (C16.-)
8145/3	Carcinome, type diffus (C16.-)
8146/0	Adénome monomorphe
8147/0	Adénome basocellulaire (D11.-)
8147/3	Adénocarcinome basocellulaire (C07.-, C08.-)
8150/0	Adénome insulaire (actif) (D13.7)
8150/3	Carcinome insulaire (C25.4)
8151/0	Insulinome SAI (D13.7)
8151/3	Insulinome malin (C25.4)
8152/0	Glucagonome SAI (D13.7)
8152/3	Glucagonome malin (C25.4)
8153/1	Gastrinome SAI
8153/3	Gastrinome malin
8154/3	Adénocarcinome insulaire et exocrine, mixte (C25.-)
8155/3	Vipome
8160/0	Adénome des voies biliaires (D13.4, D13.5)
8160/3	Cholangiocarcinome (C22.1)
8161/0	Cystadénome biliaire
8161/3	Cystadénocarcinome biliaire
8162/3	Tumeur de Klatskin (C24.0)
8170/0	Adénome à cellules hépatiques (D13.4)
8170/3	Carcinome hépatocellulaire SAI (C22.0)
8171/3	Carcinome hépatocellulaire, type fibrolamellaire (C22.0)
8180/3	Cholangiocarcinome et carcinome hépatocellulaire, mixte (C22.0)
8190/0	Adénome trabéculaire
8190/3	Adénocarcinome trabéculaire
8191/0	Adénome embryonnaire
8200/0	Cylindrome eccrine dermique (D23.-)
8200/3	Carcinome adénoïde kystique
8201/3	Carcinome cribiforme
8202/0	Adénome microkystique (D13.6)
8210/0	Polype adénomateux SAI
8210/2	Adénocarcinome in situ sur polype adénomateux
8210/3	Adénocarcinome sur polype adénomateux
8211/0	Adénome tubuleux SAI
8211/3	Adénocarcinome tubuleux
8220/0	Polypose adénomateuse du côlon (D12.-)
8220/3	Adénocarcinome sur polypose adénomateuse du côlon (C18.-)
8221/0	Polypes adénomateux multiples
8221/3	Adénocarcinome sur polypes adénomateux multiples
8230/3	Carcinome solide SAI

8231/3	Carcinome simplex
8240/1	Tumeur carcinoïde de l'appendice SAI (D37.3)
8240/3	Tumeur carcinoïde SAI (sauf de l'appendice (8240/1))
8241/1	Tumeur carcinoïde argentaffine SAI
8241/3	Tumeur carcinoïde maligne argentaffine
8243/3	Carcinoïde à cellules caliciformes (C18.1)
8244/3	Carcinoïde composite
8245/3	Tumeur adénocarcinoïde
8246/3	Carcinome neuro-endocrinien
8247/3	Carcinome à cellules de Merkel (C44.-)
8248/1	Apudome
8250/1	Adénomatosose pulmonaire (D38.1)
8250/3	Adénocarcinome bronchiolo-alvéolaire (C34.-)
8251/0	Adénome alvéolaire (D14.3)
8251/3	Adénocarcinome alvéolaire (C34.-)
8260/0	Adénome papillaire SAI
8260/3	Adénocarcinome papillaire SAI
8261/1	Adénome villeux SAI
8261/2	Adénocarcinome in situ sur adénome villeux
8261/3	Adénocarcinome sur adénome villeux
8262/3	Adénocarcinome villeux
8263/0	Adénome tubulovilleux SAI
8263/2	Adénocarcinome in situ sur adénome tubulovilleux
8263/3	Adénocarcinome sur adénome tubulovilleux
8270/0	Adénome chromophile (D35.2)
8270/3	Carcinome chromophile (C75.1)
8271/0	Prolactinome (D35.2)
8280/0	Adénome acidophile (D35.2)
8280/3	Carcinome acidophile (C75.1)
8281/0	Adénome acidophile et basophile, mixte (D35.2)
8281/3	Carcinome acidophile et basophile, mixte (C75.1)
8290/0	Adénome oxyphile
8290/3	Adénocarcinome oxyphile
8300/0	Adénome basophile (D35.2)
8300/3	Carcinome basophile (C75.1)
8310/0	Adénome à cellules claires
8310/3	Adénocarcinome à cellules claires SAI
8311/1	Tumeur hypernéphroïde
8312/3	Carcinome à cellules rénales (C64)
8313/0	Adénofibrome à cellules claires
8314/3	Carcinome riche en lipides (C50.-)
8315/3	Carcinome riche en glycogène (C50.-)
8320/3	Carcinome à cellules granuleuses
8321/0	Adénome à cellules principales (D35.1)
8322/0	Adénome à cellules eau de roche (D35.1)
8322/3	Adénocarcinome à cellules eau de roche (C75.0)

8323/0	Adénome à cellules mixtes (à cellules principales et à cellules eau de roche)
8323/3	Adénocarcinome à cellules mixtes
8324/0	Lipo-adénome
8330/0	Adénome folliculaire (D34)
8330/3	Adénocarcinome vésiculaire SAI (C73)
8331/3	Adénocarcinome vésiculaire, bien différencié (C73)
8332/3	Adénocarcinome vésiculaire, type trabéculaire (C73)
8333/0	Adénome microvésiculaire (D34)
8334/0	Adénome macrovésiculaire (D34)
8340/3	Carcinome papillaire, à variante vésiculaire (C73)
8350/3	Carcinome sclérosant non encapsulé (C73)
8360/1	Adénome endocrinien multiple
8361/1	Tumeur juxtaglomérulaire (D41.0)
8370/0	Adénome corticosurrénalien (actif) SAI (D35.0)
8370/3	Carcinome corticosurrénalien (C74.0)
8371/0	Adénome corticosurrénalien, à cellules compactes (D35.0)
8372/0	Adénome corticosurrénalien, type très pigmenté (D35.0)
8373/0	Adénome corticosurrénalien, à cellules claires (D35.0)
8374/0	Adénome corticosurrénalien, à cellules glomérulaires (D35.0)
8375/0	Adénome corticosurrénalien, à cellules mixtes (D35.0)
8380/0	Adénome endométriöide SAI (D27)
8380/1	Adénome endométriöide, à la limite de la malignité (D39.1)
8380/3	Carcinome endométriöide (C56)
8381/0	Adénofibrome endométriöide SAI (D27)
8381/1	Adénofibrome endométriöide, à la limite de la malignité (D39.1)
8381/3	Adénofibrome endométriöide, malin (C56)
<b>839-842</b>	<b>Tumeurs des annexes cutanées</b>
8390/0	Adénome des annexes cutanées (D23.-)
8390/3	Carcinome des annexes cutanées (C44.-)
8400/0	Adénome des glandes sudoripares (D23.-)
8400/1	Tumeur des glandes sudoripares SAI (D48.5)
8400/3	Adénocarcinome des glandes sudoripares (C44.-)
8401/0	Adénome apocrine
8401/3	Adénocarcinome apocrine
8402/0	Acrospirome eccrine (D23.-)
8403/0	Spiradénome eccrine (D23.-)
8404/0	Hidrocystome (D23.-)
8405/0	Hidradénome papillaire (D23.-)
8406/0	Syringo-adénome papillaire (D23.-)
8407/0	Syringome SAI (D23.-)
8408/0	Adénome eccrine papillaire (D23.-)
8410/0	Adénome sébacé (D23.-)
8410/3	Adénocarcinome sébacé (C44.-)
8420/0	Adénome cérumineux (D23.2)
8420/3	Adénocarcinome cérumineux (C44.2)

<b>843</b>	<b>Tumeurs muco-épidermoïdes</b>
8430/1	Néoplasme muco-épidermoïde
8430/3	Carcinome muco-épidermoïde
<b>844-849</b>	<b>Tumeurs séreuses, mucineuses et kystiques</b>
8440/0	Cystadénome SAI
8440/3	Cystadénocarcinome SAI
8441/0	Cystadénome séreux SAI (D27)
8441/3	Cystadénocarcinome séreux SAI (C56)
8442/3	Cystadénome séreux, à la limite de la malignité (C56)
8450/0	Cystadénome papillaire SAI (D27)
8450/3	Cystadénocarcinome papillaire SAI (C56)
8451/3	Cystadénome papillaire, à faible potentiel malin (C56)
8452/1	Tumeur kystique papillaire (D37.7)
8460/0	Cystadénome papillaire séreux SAI (D27)
8460/3	Cystadénocarcinome papillaire séreux (C56)
8461/0	Papillome séreux de surface (D27)
8461/3	Carcinome papillaire séreux de surface (C56)
8462/3	Cystadénome papillaire séreux, à faible potentiel malin (C56)
8470/0	Cystadénome mucineux SAI (D27)
8470/3	Cystadénocarcinome mucineux SAI (C56)
8471/0	Cystadénome mucineux papillaire SAI (D27)
8471/3	Cystadénocarcinome papillaire mucineux (C56)
8472/3	Cystadénome mucineux, à faible potentiel malin (C56)
8473/3	Cystadénome papillaire mucineux, à faible potentiel malin (C56)
8480/0	Adénome mucineux
8480/3	Adénocarcinome mucineux
8480/6	Adénocarcinome mucineux, métastatique [Pseudomyxome du péritoine] C78.6
8481/3	Adénocarcinome mucosécrétant
8490/3	Carcinome à cellules en bague à chaton
8490/6	Carcinome à cellules en bague à chaton, métastatique
<b>850-854</b>	<b>Tumeurs médullaires, lobulaires et canalaire</b>
8500/2	Carcinome intracanaire, non infiltrant
8500/3	Carcinome canalaire, infiltrant (C50.-)
8501/2	Comédocarcinome, non infiltrant (D05.-)
8501/3	Comédocarcinome SAI (C50.-)
8502/3	Carcinome juvénile du sein (C50.-)
8503/0	Papillome intracanaire
8503/2	Adénocarcinome intracanaire, non infiltrant, papillaire (D05.-)
8503/3	Adénocarcinome intracanaire, papillaire, invasif (C50.-)
8504/0	Adénome intrakystique papillaire
8504/2	Carcinome intrakystique non infiltrant
8504/3	Carcinome intrakystique SAI
8505/0	Papillomatose intracanaire (diffuse) SAI
8506/0	Adénome du mamelon (D24)
8510/3	Carcinome médullaire SAI

8511/3	Carcinome médullaire à stroma amyloïde (C73)
8512/3	Carcinome médullaire à stroma lymphoïde (C50.-)
8520/2	Carcinome in situ lobulaire (D05.0)
8520/3	Carcinome lobulaire SAI (C50.-)
8521/3	Carcinome canaliculaire, infiltrant (C50.-)
8522/2	Carcinome in situ lobulaire avec carcinome intracanalair (D05.7)
8522/3	Carcinome canalaire infiltrant avec carcinome lobulaire (in situ) (C50.-)
8530/3	Carcinome inflammatoire (C50.-)
8540/3	Maladie de Paget du mamelon (C50.-)
8541/3	Maladie de Paget et carcinome canalaire infiltrant du sein (C50.-)
8542/3	Maladie de Paget, extramammaire (sauf la maladie osseuse de Paget)
8543/3	Maladie de Paget et carcinome intracanalair du sein (C50.-)
<b>855</b>	<b>Tumeurs à cellules acineuses</b>
8550/0	Adénome à cellules acineuses
8550/1	Néoplasme à cellules acineuses
8550/3	Carcinome à cellules acineuses
<b>856-858</b>	<b>Tumeurs épithéliales complexes</b>
8560/3	Carcinome adénoquameux
8561/0	Adénolymphome (D11.-)
8562/3	Carcinome épithélial et myoépithélial
8570/3	Adéno-acanthome
8571/3	Adénocarcinome avec métaplasie cartilagineuse et osseuse
8572/3	Adénocarcinome avec métaplasie fusocellulaire
8573/3	Adénocarcinome avec métaplasie apocrine
8580/0	Thymome bénin (D15.0)
8580/3	Thymome malin (C37)
<b>859-867</b>	<b>Tumeurs spécifiques des gonades</b>
8590/1	Tumeur des cordons sexuels et du stroma gonadique
8600/0	Thécome SAI (D27)
8600/3	Thécome malin (C56)
8601/0	Thécome lutéinisé (D27)
8602/0	Tumeur stromale sclérosante (D27)
8610/0	Lutéome SAI (D27)
8620/1	Tumeur de la granulosa SAI (D39.1)
8620/3	Tumeur maligne de la granulosa (C56)
8621/1	Tumeur de la granulosa et de la thèque (D39.1)
8622/1	Tumeur de la granulosa juvénile (D39.1)
8623/1	Tumeur des cordons sexuels à tubules annelés (D39.1)
8630/0	Androblastome bénin
8630/1	Androblastome SAI
8630/3	Androblastome malin
8631/0	Tumeur à cellules de Sertoli-Leydig
8632/1	Gynandroblastome (D39.1)
8640/0	Tumeur à cellules de Sertoli SAI

8640/3	Carcinome à cellules de Sertoli (C62.-)
8641/0	Tumeur à cellules de Sertoli avec lipoïdose (D27)
8650/0	Tumeur bénigne à cellules de Leydig (D29.2)
8650/1	Tumeur à cellules de Leydig SAI (D40.1)
8650/3	Tumeur maligne à cellules de Leydig (C62.-)
8660/0	Tumeur à cellules du hile (D27)
8670/0	Tumeur à cellules lipoïdiques de l'ovaire (D27)
8671/0	Tumeur des vestiges surrénaliens
<b>868-871</b>	<b>Paragangliomes et tumeurs glomiques</b>
8680/1	Paragangliome SAI
8680/3	Paragangliome malin
8681/1	Paragangliome sympathique
8682/1	Paragangliome parasymphatique
8683/0	Paragangliome gangliocytaire (D13.2)
8690/1	Tumeur du glomus jugulaire (D44.7)
8691/1	Tumeur du glomus aortique (D44.7)
8692/1	Tumeur du glomus carotidien (D44.6)
8693/1	Paragangliome extrasurrénalien SAI
8693/3	Paragangliome extrasurrénalien malin
8700/0	Phéochromocytome SAI (D35.0)
8700/3	Phéochromocytome malin (C74.1)
8710/3	Glomangiosarcome
8711/0	Tumeur glomique
8712/0	Glomangiome
8713/0	Glomangiomyome
<b>872-879</b>	<b>Naevus et mélanomes</b>
8720/0	Naevus pigmentaire SAI (D22.-)
8720/2	Mélanome in situ (D03.-)
8720/3	Mélanome malin SAI
8721/3	Mélanome nodulaire (C43.-)
8722/0	Naevus à cellules ballonnissantes, ballonnissées (D22.-)
8722/3	Mélanome à cellules ballonnissantes, ballonnissées (C43.-)
8723/0	Naevus en halo (D22.-)
8723/3	Mélanome malin en voie de régression (C43.-)
8724/0	Papule fibreuse du nez (D22.3)
8725/0	Neuronaevus (D22.-)
8726/0	Naevus à grandes cellules (D31.4)
8727/0	Naevus dysplasique (D22.-)
8730/0	Naevus non pigmentaire (D22.-)
8730/3	Mélanome achromique (C43.-)
8740/0	Naevus jonctionnel SAI (D22.-)
8740/3	Mélanome malin présent sur naevus jonctionnel (C43.-)
8741/2	Mélanose précancéreuse SAI (D03.-)
8741/3	Mélanome malin présent sur mélanose précancéreuse (C43.-)
8742/2	Éphélide mélanique de Hutchinson SAI (D03.-)



8742/3	Mélanome malin présent sur éphélide mélanique de Hutchinson (C43.-)
8743/3	Mélanome à extension superficielle (C43.-)
8744/3	Mélanome lentigineux malin des extrémités (C43.-)
8745/3	Mélanome desmoplasique, malin (C43.-)
8750/0	Naevus intradermique (D22.-)
8760/0	Naevus composé (D22.-)
8761/1	Naevus pigmentaire géant SAI (D48.5)
8761/3	Mélanome malin présent sur naevus pigmentaire géant (C43.-)
8770/0	Naevus épithélioïde et fusocellulaire (D22.-)
8770/3	Mélanome mixte à cellules épithélioïdes et fusiformes
8771/0	Naevus à cellules épithélioïdes (D22.-)
8771/3	Mélanome à cellules épithélioïdes
8772/0	Naevus à cellules fusiformes (D22.-)
8772/3	Mélanome à cellules fusiformes SAI
8773/3	Mélanome à cellules fusiformes, type A (C69.4)
8774/3	Mélanome à cellules fusiformes, type B (C69.4)
8780/0	Naevus bleu SAI (D22.-)
8780/3	Naevus bleu, malin (C43.-)
8790/0	Naevus bleu cellulaire (D22.-)
<b>880</b>	<b>Tumeurs des tissus mous et sarcomes SAI</b>
8800/0	Tumeur des tissus mous, bénigne
8800/3	Sarcome SAI
8800/6	Sarcomatose SAI
8801/3	Sarcome à cellules fusiformes
8802/3	Sarcome à cellules géantes (à l'exception de l'os (9250/3))
8803/3	Sarcome à petites cellules
8804/3	Sarcome à cellules épithélioïdes
<b>881-883</b>	<b>Tumeurs fibromateuses</b>
8810/0	Fibrome SAI
8810/3	Fibrosarcome SAI
8811/0	Fibromyxome
8811/3	Fibromyxosarcome
8812/0	Fibrome périostéal (D16.-)
8812/3	Fibrosarcome périostéal (C40.-, C41.-)
8813/0	Fibrome fascial
8813/3	Fibrosarcome fascial
8814/3	Fibrosarcome infantile
8820/0	Élastofibrome
8821/1	Fibromatose agressive
8822/1	Fibromatose abdominale
8823/1	Fibrome desmoplasique
8824/1	Myofibromatose
8830/0	Histiocytome fibreux SAI
8830/1	Histiocytome fibreux atypique
8830/3	Histiocytome fibreux, malin

8832/0	Dermatofibrome SAI (D23.-)
8832/3	Dermatofibrosarcome SAI (C44.-)
8833/3	Dermatofibrosarcome protubérant pigmenté
<b>884</b>	<b>Tumeurs myxomateuses</b>
8840/0	Myxome SAI
8840/3	Myxosarcome
8841/1	Angiomyxome
<b>885-888</b>	<b>Tumeurs lipomateuses</b>
8850/0	Lipome SAI (D17.-)
8850/3	Liposarcome SAI
8851/0	Fibrolipome (D17.-)
8851/3	Liposarcome bien différencié
8852/0	Fibromyxolipome (D17.-)
8852/3	Liposarcome myxoïde
8853/3	Liposarcome à cellules rondes
8854/0	Lipome polymorphe (D17.-)
8854/3	Liposarcome polymorphe
8855/3	Liposarcome à cellularité mixte
8856/0	Lipome intramusculaire (D17.-)
8857/0	Lipome à cellules fusiformes (D17.-)
8858/3	Liposarcome dédifférencié
8860/0	Angiomyolipome (D17.-)
8861/0	Angiolipome SAI (D17.-)
8870/0	Myéolipome (D17.-)
8880/0	Hibernome (D17.-)
8881/0	Lipoblastomatose (D17.-)
<b>889-892</b>	<b>Tumeurs des tissus musculaires</b>
8890/0	Léiomyome SAI
8890/1	Léiomyomatose SAI
8890/3	Léiomyosarcome SAI
8891/0	Léiomyome épithélioïde
8891/3	Léiomyosarcome épithélioïde
8892/0	Léiomyome cellulaire
8893/0	Léiomyome bizarre
8894/0	Angiomyome
8894/3	Angiomyosarcome
8895/0	Myome
8895/3	Myosarcome
8896/3	Léiomyosarcome myxoïde
8897/1	Tumeur des muscles lisses SAI
8900/0	Rhabdomyome SAI
8900/3	Rhabdomyosarcome SAI
8901/3	Rhabdomyosarcome polymorphe
8902/3	Rhabdomyosarcome à cellularité mixte

8903/0	Rhabdomyome foetal
8904/0	Rhabdomyome adulte
8910/3	Rhabdomyosarcome embryonnaire
8920/3	Rhabdomyosarcome alvéolaire
<b>893-899</b>	<b>Tumeurs complexes, mixtes et du stroma</b>
8930/0	Nodule du chorion cytogène (D26.1)
8930/3	Sarcome du chorion cytogène (endomètre) (C54.-)
8931/1	Myose stromale endolymphatique (D39.0)
8932/0	Adénomyome
8933/3	Adénosarcome
8940/0	Adénome pléomorphe
8940/3	Tumeur mixte, maligne SAI
8941/3	Carcinome sur adénome pléomorphe (C07, C08.-)
8950/3	Tumeur mixte müllérienne (C54.-)
8951/3	Tumeur mésodermique, mixte
8960/1	Néphrome mésoblastique
8960/3	Néphroblastome SAI (C64)
8963/3	Sarcome rhabdoïde
8964/3	Sarcome à cellules claires du rein (C64)
8970/3	Hépatoblastome (C22.0)
8971/3	Pancréatoblastome (C25.-)
8972/3	Blastome pulmonaire (C34.-)
8980/3	Carcinosarcome SAI
8981/3	Carcinosarcome embryonnaire
8982/0	Myo-épithéliome
8990/0	Mésenchymome bénin
8990/1	Mésenchymome SAI
8990/3	Mésenchymome malin
8991/3	Sarcome embryonnaire
<b>900-903</b>	<b>Tumeurs de type fibro-épithélial</b>
9000/0	Tumeur de Brenner SAI (D27)
9000/1	Tumeur de Brenner, à la limite de la malignité (D39.1)
9000/3	Tumeur de Brenner, maligne (C56)
9010/0	Fibro-adénome SAI (D24)
9011/0	Fibroadénome intracanaliculaire (D24)
9012/0	Fibroadénome péricanaliculaire (D24)
9013/0	Adénofibrome SAI (D27)
9014/0	Adénofibrome séreux (D27)
9015/0	Adénofibrome mucineux (D27)
9016/0	Fibro-adénome géant (D24)
9020/0	Tumeur phyllode, bénigne (D24)
9020/1	Tumeur phyllode SAI (D48.6)
9020/3	Tumeur phyllode, maligne (C50.-)
9030/0	Fibro-adénome juvénile (D24)

<b>904</b>	<b>Tumeurs synoviales</b>
9040/0	Synoviome bénin
9040/3	Sarcome synovial SAI
9041/3	Sarcome synovial, à cellules fusiformes
9042/3	Sarcome synovial, à cellules épithélioïdes
9043/3	Sarcome synovial, de type biphasique
9044/3	Sarcome à cellules claires (sauf rein (8964/3))
<b>905</b>	<b>Tumeurs mésothéliales</b>
9050/0	Mésothéliome bénin (D19.-)
9050/3	Mésothéliome malin (C45.-)
9051/0	Mésothéliome fibreux bénin (D19.-)
9051/3	Mésothéliome fibreux malin (C45.-)
9052/0	Mésothéliome épithélioïde bénin (D19.-)
9052/3	Mésothéliome épithélioïde malin (C45.-)
9053/0	Mésothéliome biphasique bénin (D19.-)
9053/3	Mésothéliome biphasique malin (C45.-)
9054/0	Tumeur adénomatoïde SAI (D19.-)
9055/1	Mésothéliome kystique
<b>906-909</b>	<b>Tumeurs à cellules germinales</b>
9060/3	Dysgerminome
9061/3	Séminome SAI (C62.-)
9062/3	Séminome anaplasique (C62.-)
9063/3	Séminome spermatocytaire (C62.-)
9064/3	Germinome
9070/3	Carcinome embryonnaire SAI
9071/3	Tumeur des sinus endodermiques
9072/3	Polyembryome
9073/1	Gonadoblastome
9080/0	Tératome bénin
9080/1	Tératome SAI
9080/3	Tératome malin SAI
9081/3	Tératocarcinome
9082/3	Tératome malin de type indifférencié
9083/3	Tératome malin de type intermédiaire
9084/0	Kyste dermoïde SAI
9084/3	Tératome avec transformation maligne
9085/3	Tumeur mixte, à cellules germinales
9090/0	Goitre ovarien SAI (D27)
9090/3	Goitre ovarien malin (C56)
9091/1	Carcinoïde ovarien (D39.1)
<b>910</b>	<b>Tumeurs trophoblastiques</b>
9100/0	Môle hydatiforme SAI (O01.9)
9100/1	Môle hydatidiforme invasive (D39.2)
9100/3	Choriocarcinome SAI
<b>970</b>	

9101/3	Choriocarcinome associé à d'autres éléments à cellules germinales
9102/3	Téatome malin trophoblastique (C62.-)
9103/0	Môle hydatidiforme partielle (O01.1)
9104/1	Tumeur trophoblastique, siège placentaire (D39.2)
<b>911</b>	<b>Mésonéphromes</b>
9110/0	Mésonéphrome bénin
9110/1	Tumeur mésonéphrique
9110/3	Mésonéphrome malin
<b>912-916</b>	<b>Tumeurs des vaisseaux sanguins</b>
9120/0	Hémangiome SAI (D18.0)
9120/3	Hémangiosarcome
9121/0	Hémangiome caverneux (D18.0)
9122/0	Hémangiome veineux (D18.0)
9123/0	Hémangiome racémeux (D18.0)
9124/3	Sarcome des cellules de Kupffer (C22.3)
9125/0	Hémangiome épithélioïde (D18.0)
9126/0	Hémangiome histiocytoïde (D18.0)
9130/0	Hémangio-endothéliome bénin (D18.0)
9130/1	Hémangio-endothéliome SAI
9130/3	Hémangio-endothéliome malin
9131/0	Hémangiome capillaire (D18.0)
9132/0	Hémangiome intramusculaire (D18.0)
9133/1	Hémangio-endothéliome épithélioïde SAI
9133/3	Hémangio-endothéliome épithélioïde malin
9134/1	Tumeur bronchique alvéolaire intravasculaire (D38.1)
9140/3	Sarcome de Kaposi (C46.-)
9141/0	Angiokératome
9142/0	Hémangiome verruqueux kératosique (D18.0)
9150/0	Hémangiopéricytome bénin
9150/1	Hémangiopéricytome SAI
9150/3	Hémangiopéricytome malin
9160/0	Angiofibrome SAI
9161/1	Hémangioblastome
<b>917</b>	<b>Tumeurs des vaisseaux lymphatiques</b>
9170/0	Lymphangiome SAI (D18.1)
9170/3	Lymphangiosarcome
9171/0	Lymphangiome capillaire (D18.1)
9172/0	Lymphangiome caverneux (D18.1)
9173/0	Lymphangiome kystique (D18.1)
9174/0	Lymphangiomyome (D18.1)
9174/1	Lymphangiomyomatose
9175/0	Hémolymphangiome (D18.1)
<b>918-924</b>	<b>Tumeurs osseuses et chondromateuses</b>
9180/0	Ostéome SAI (D16.-)

9180/3	Ostéosarcome SAI (C40.-, C41.-)
9181/3	Ostéosarcome chondroblastique (C40.-, C41.-)
9182/3	Ostéosarcome fibroblastique (C40.-, C41.-)
9183/3	Ostéosarcome télangiectasique (C40.-, C41.-)
9184/3	Ostéosarcome sur maladie osseuse de Paget (C40.-, C41.-)
9185/3	Ostéosarcome à petites cellules (C40.-, C41.-)
9190/3	Ostéosarcome juxtacortical (C40.-, C41.-)
9191/0	Ostéome ostéoïde SAI (D16.-)
9200/0	Ostéoblastome SAI (D16.-)
9200/1	Ostéoblastome agressif (D48.0)
9210/0	Ostéochondrome (D16.-)
9210/1	Ostéochondromatose SAI (D48.0)
9220/0	Chondrome SAI (D16.-)
9220/1	Chondromatose SAI
9220/3	Chondrosarcome SAI (C40.-, C41.-)
9221/0	Chondrome juxtacortical (D16.-)
9221/3	Chondrosarcome juxtacortical (C40.-, C41.-)
9230/0	Chondroblastome SAI (D16.-)
9230/3	Chondroblastome malin (C40.-, C41.-)
9231/3	Chondrosarcome myxoïde
9240/3	Chondrosarcome mésenchymateux
9241/0	Fibrome chondromyxoïde (D16.-)
925	<b>Tumeurs à cellules géantes</b>
9250/1	Ostéoclastome SAI (D48.0)
9250/3	Ostéoclastome malin (C40.-, C41.-)
9251/1	Tumeur à cellules géantes des tissus mous SAI
9251/3	Tumeur à cellules géantes des tissus mous, maligne
926	<b>Autres tumeurs osseuses</b>
9260/3	Sarcome d'Ewing (C40.-, C41.-)
9261/3	Adamantinome des os longs (C40.-)
9262/0	Fibrome ossifiant (D16.-)
927-934	<b>Tumeurs odontogéniques</b>
9270/0	Tumeur odontogénique bénigne (D16.4, D16.5)
9270/1	Tumeur odontogénique SAI (D48.0)
9270/3	Tumeur odontogénique maligne (C41.0, C41.1)
9271/0	Dentinome (D16.4, D16.5)
9272/0	Cémentome SAI (D16.4, D16.5)
9273/0	Cémentoblastome bénin (D16.4, D16.5)
9274/0	Fibrome cémentifiant (D16.4, D16.5)
9275/0	Cémentome géant (D16.4, D16.5)
9280/0	Odontome SAI (D16.4, D16.5)
9281/0	Odontome composé (D16.4, D16.5)
9282/0	Odontome complexe (D16.4, D16.5)
9290/0	Fibro-odontome améloblastique (D16.4, D16.5)

9290/3	Odontosarcome améloblastique (C41.0, C41.1)
9300/0	Tumeur odontogénique de type adénomatoïde (D16.4, D16.5)
9301/0	Kyste odontogénique calcifiant (D16.4, D16.5)
9302/0	Tumeur odontogénique à cellules pâles (D16.4, D16.5)
9310/0	Améloblastome SAI (D16.4, D16.5)
9310/3	Améloblastome malin (C41.0, C41.1)
9311/0	Odonto-améloblastome (D16.4, D16.5)
9312/0	Tumeur odontogène spino-cellulaire (D16.4, D16.5)
9320/0	Myxome odontogène (D16.4, D16.5)
9321/0	Fibrome odontogène central (D16.4, D16.5)
9322/0	Fibrome odontogène périphérique (D16.4, D16.5)
9330/0	Fibrome améloblastique (D16.4, D16.5)
9330/3	Fibrosarcome améloblastique (C41.0, C41.1)
9340/0	Tumeur odontogène épithéliale calcifiante (D16.4, D16.5)
<b>935-937</b>	<b>Autres tumeurs</b>
9350/1	Craniopharyngiome (D44.3, D44.4)
9360/1	Pinéalome (D44.5)
9361/1	Pinéocytome (D44.5)
9362/3	Pinéoblastome (C75.3)
9363/0	Tumeur mélanique neuro-ectodermique
9364/3	Tumeur neuro-ectodermique périphérique
9370/3	Chordome
<b>938-48</b>	<b>Gliomes</b>
9380/3	Gliome malin (C71.-)
9381/3	Gliomatose du cerveau (C71.-)
9382/3	Gliome mixte (C71.-)
9383/1	Gliome sous-épendymaire (D43.-)
9384/1	Astrocytome sous-épendymaire à cellules géantes (D43.-)
9390/0	Papillome des plexus choroïdes (D33.0)
9390/3	Papillome malin des plexus choroïdes (C71.5)
9391/3	Épendymome SAI (C71.-)
9392/3	Épendymome anaplasique (C71.-)
9393/1	Épendymome papillaire (D43.-)
9394/1	Épendymome myxopapillaire (D43.-)
9400/3	Astrocytome SAI (C71.-)
9401/3	Astrocytome anaplasique (C71.-)
9410/3	Astrocytome protoplasmique (C71.-)
9411/3	Astrocytome gémistocytique (C71.-)
9420/3	Astrocytome fibrillaire (C71.-)
9421/3	Astrocytome pilocytique (C71.-)
9422/3	Spongioblastome SAI (C71.-)
9423/3	Spongioblastome polaire (C71.-)
9424/3	Xanthoastrocytome pléomorphe (C71.-)
9430/3	Astroblastome (C71.-)
9440/3	Glioblastome SAI (C71.-)

9441/3	Glioblastome à cellules géantes (C71.-)
9442/3	Gliosarcome (C71.-)
9443/3	Spongioblastome polaire primitif (C71.-)
9450/3	Oligodendrogliome SAI (C71.-)
9451/3	Oligodendrogliome anaplasique (C71.-)
9460/3	Oligodendroblastome (C71.-)
9470/3	Médulloblastome SAI (C71.6)
9471/3	Médulloblastome desmoplasique (C71.6)
9472/3	Médullomyoblastome (C71.6)
9473/3	Tumeur neuro-ectodermique primitive (C71.-)
9480/3	Sarcome cérébelleux SAI (C71.6)
9481/3	Sarcome monstrocellulaire (C71.-)
<b>949-952</b>	<b>Tumeurs neuro-épithéliales</b>
9490/0	Ganglioneurome
9490/3	Ganglioneuroblastome
9491/0	Ganglioneuromatose
9500/3	Neuroblastome SAI
9501/3	Médullo-épithéliome SAI
9502/3	Médullo-épithéliome térétoïde
9503/3	Neuro-épithéliome SAI
9504/3	Spongioneuroblastome
9505/1	Gangliogliome
9506/0	Neurocytome
9507/0	Tumeur des corpuscules de Pacini
9510/3	Rétinoblastome SAI (C69.2)
9511/3	Rétinoblastome différencié (C69.2)
9512/3	Rétinoblastome indifférencié (C69.2)
9520/3	Tumeur neurogénique olfactive
9521/3	Esthésioneurocytome (C30.0)
9522/3	Esthésioneuroblastome (C30.0)
9523/3	Esthésioneuro-épithéliome (C30.0)
<b>953</b>	<b>Méningiomes</b>
9530/0	Méningiome SAI (D32.-)
9530/1	Méningiomatose SAI (D42.-)
9530/3	Méningiome malin (C70.-)
9531/0	Méningiome méningothéliomateux (D32.-)
9532/0	Méningiome fibreux (D32.-)
9533/0	Méningiome psammomateux (D32.-)
9534/0	Méningiome angiomateux (D32.-)
9535/0	Méningiome hémangioblastique (D32.-)
9536/0	Méningiome hémangiopéricytique (D32.-)
9537/0	Méningiome transitionnel (D32.-)
9538/1	Méningiome papillaire (D42.-)
9539/3	Sarcomatose méningée (C70.-)



---

<b>954-957</b>	<b>Tumeurs des gaines nerveuses</b>
9540/0	Neurofibrome SAI
9540/1	Neurofibromatose SAI (Q85.0)
9540/3	Neurofibrosarcome
9541/0	Neurofibrome mélanique
9550/0	Neurofibrome plexiforme
9560/0	Neurilemmome SAI
9560/1	Neurinomatose
9560/3	Neurilemmome malin
9561/3	Tumeur de Triton maligne
9562/0	Neurothécome
9570/0	Neurome SAI
<b>958</b>	<b>Tumeurs à cellules granuleuses et sarcome alvéolaire des tissus mous</b>
9580/0	Tumeur à cellules granuleuses SAI
9580/3	Tumeur maligne à cellules granuleuses
9581/3	Sarcome alvéolaire des tissus mous



## **Codes provisoires pour la recherche et les affectations temporaires**

*Ce chapitre comprend les groupes suivants:*

- U00-U49** Codes provisoires attribués temporairement par l'Organisation mondiale de la Santé à de nouvelles maladies d'étiologie incertaine ou d'usage urgent
- U50-U99** Codes provisoires pour fins de recherche et attribués temporairement par le Canada

## Codes provisoires attribués temporairement par l'Organisation mondiale de la Santé à de nouvelles maladies d'étiologie incertaine ou d'usage urgent (U00-U49)

### **U04** Syndrome respiratoire aigu sévère [SRAS]

**U04.90\*** Syndrome respiratoire aigu sévère [SRAS] suspect

**U04.91\*** Syndrome respiratoire aigu sévère [SRAS] probable

### **U06** Usage urgent de U06

*Comprend:* Les codes U00-U49 sont utilisés par l'OMS pour une attribution temporaire à de nouvelles maladies d'étiologie incertaine. Dans les situations urgentes, les codes ne sont pas toujours accessibles dans les systèmes électroniques. La spécification de la catégorie U06, de la façon dont elle est construite, fait en sorte que cette catégorie et ses sous-catégories sont disponibles dans tous les systèmes électroniques à tout moment et qu'ils peuvent être utilisés selon les instructions de l'OMS et ce, immédiatement.

**U06.0** Usage urgent de U06.0

**U06.1** Usage urgent de U06.1

**U06.2** Usage urgent de U06.2

**U06.3** Usage urgent de U06.3

**U06.4** Usage urgent de U06.4

**U06.5** Usage urgent de U06.5

**U06.6** Usage urgent de U06.6

**U06.7** Usage urgent de U06.7

**U06.8** Usage urgent de U06.8

**U06.9** Usage urgent de U06.9

### **U07** Usage urgent de U07

*Comprend:* Les codes U00-U49 sont utilisés par l'OMS pour une attribution temporaire à de nouvelles maladies d'étiologie incertaine. Dans les situations urgentes, les codes ne sont pas toujours accessibles dans les systèmes électroniques. La spécification de la catégorie U07, de la façon dont elle est construite, fait en sorte que cette catégorie et ses sous-catégories sont disponibles dans tous les systèmes électroniques à tout moment et qu'ils peuvent être utilisés selon les instructions de l'OMS et ce, immédiatement.

**U07.0** Usage urgent de U07.0

**U07.1** Usage urgent de U07.1

**U07.2** Usage urgent de U07.2

**U07.3** Usage urgent de U07.3

**U07.4** Usage urgent de U07.4

**U07.5** Usage urgent de U07.5

**U07.6** Usage urgent de U07.6

**U07.7** Usage urgent de U07.7

**U07.8** Usage urgent de U07.8

**U07.9** Usage urgent de U07.9

## Codes provisoires pour fins de recherche et attribués temporairement par le Canada (U50-U99)

U84.1

### U82 Résistance aux antibiotiques bêta-lactames

*Note:* Cette catégorie ne doit jamais être utilisée pour le codage de la cause principale. Ces codes sont proposés pour servir de codes supplémentaires pour identifier la résistance d'une affection aux antimicrobiens.

Utiliser un code supplémentaire (B95-B98) afin d'identifier les agents résistants aux traitements avec des bêta-lactames.

#### U82.0 Résistance à la pénicilline

*Comprend:* Résistance à l':

- Amoxicilline
- Ampicilline

#### U82.1 Résistance à la méthicilline

*Comprend:* Résistance à la:

- cloxacilline
- flucloxacilline
- oxacilline

Utiliser un code supplémentaire (B95.6) *Staphylococcus aureus*, cause de maladies classées dans d'autres chapitres, afin d'identifier tout *Staphylococcus aureus* résistant à la méthicilline [SARM]

#### U82.2 Résistance aux bêta-lactamases à spectre étendu (BLSE)

#### U82.8 Résistance à d'autres antibiotiques bêta-lactames

#### U82.9 Résistance aux antibiotiques bêta-lactames, non précisés

### U83 Résistance à d'autres antibiotiques

*Note:* Cette catégorie ne doit jamais être utilisée pour le codage de la cause principale. Ces codes sont proposés pour servir de codes supplémentaires pour identifier la résistance d'une affection aux antimicrobiens.

Utiliser un code supplémentaire (B95-B98) afin d'identifier les agents résistants à d'autre traitement antibiotique.

#### U83.0 Résistance à la vancomycine

Utiliser un code supplémentaire (B96.81) *Entérocoque*, cause de maladies classées dans d'autres chapitres, afin d'identifier tout *entérocoque* résistant à la vancomycine [ERV]

#### U83.1 Résistance à d'autres antibiotiques reliés à la vancomycine

#### U83.2 Résistance aux quinolones

#### U83.7 Résistance à de multiples antibiotiques

#### U83.8 Résistance à un seul autre antibiotique précisé

#### U83.9 Résistance à un antibiotique non précisé

*Comprend:* Résistance aux antibiotiques SAI

### U84 Résistance à d'autres antimicrobiens

*Note:* Cette catégorie ne doit jamais être utilisée pour le codage de la cause principale. Ces codes sont proposés pour servir de codes supplémentaires pour identifier la résistance d'une affection aux antimicrobiens.

Utiliser un code supplémentaire (B95-B98) afin d'identifier les agents résistants aux antimicrobiens.

*A l'exclusion de:* Résistance aux antibiotiques (U82 - U83)

#### U84.0 Résistance aux antiparasitaires

*Comprend:* Résistance à la quinine et à ses composants reliés

#### U84.1 Résistance aux antifongiques

U84.2

**U84.2**      **Résistance aux antiviraux**

**U84.3**      **Résistance aux tuberculostatiques**

**U84.7**      **Résistance à de multiples antimicrobiens**

*A l'exclusion de:* Résistance à de multiples antibiotiques (U83.7)

**U84.8**      **Résistance à d'autres antimicrobiens précisés**

**U84.9**      **Résistance à des antimicrobiens non précisés**

*Comprend:*      Résistance aux antimicrobiens SAI  
                          Résistance aux médicaments SAI

**U85**

**Résistance aux antinéoplasiques**

*Note:*              Cette catégorie ne doit jamais être utilisée pour le codage de la cause principale. Ce code est proposé pour servir de code additionnel ou supplémentaire pour identifier les propriétés de résistance, de non-réaction et réfractaire d'une affection aux antinéoplasiques.

*Comprend:*      Cancer réfractaire  
                          Non-réaction aux antinéoplasiques

**U98**

**Lieu de l'événement**

*Note:*              La catégorie suivante est utilisée avec les rubriques de causes externes ( W00-Y34 ) à l'exception de (Y06.-) et (Y07.-) pour identifier le lieu de l'événement.

**U98.0\***      **Lieu de l'événement, domicile**

*Comprend:*      Appartement  
                          Cour privée attenant au domicile  
                          Ferme  
                          Garage privé  
                          Immeuble (résidentiel)  
                          Jardin privée attenant au domicile  
                          Locaux d'habitation  
                          Pension de famille  
                          Piscine dans un jardin ou un domicile privé  
                          Résidence autre qu'un établissement collectif  
                          Village de caravanes  
                          Voie d'accès privée d'un domicile

*A l'exclusion de:* maison abandonnée ou en ruines (U98.8)  
                          maison en construction, non encore occupée (U98.6)  
                          résidence dans un établissement collectif (U98.1)

**U98.1\***      **Lieu de l'événement, établissement collectif**

*Comprend:*      Camp militaire  
                          Établissement de rééducation  
                          Foyer d'invalides  
                          Hospice  
                          Immeuble-dortoir  
                          Maison d'enfants  
                          Maison de retraite  
                          Maison de santé  
                          Maison de soins  
                          Orphelinat  
                          Prison

**U98.2**      **Lieu de l'événement, école et autre institution et lieu d'administration publique**

*A l'exclusion de:* bâtiment en construction (U98.6)  
                          établissement collectif (U98.1)  
                          lieu de sport et d'athlétisme (U98.3)

**U98.20\***      **Lieu de l'événement, hôpital**

**U98.28\*** **Lieu de l'événement, école et autres institutions et lieux publics**

- Comprend:* Bâtiment et terrains attenants utilisés par le public en général, ou une catégorie particulière de public, tels que:
- bibliothèque
  - bureau de poste
  - campus
  - cinéma
  - collège
  - école (privée) (publique) (d' état)
  - église
  - garderie
  - institut d'enseignement supérieur
  - jardin d'enfants
  - maison de jeunes
  - musée
  - opéra
  - palais de justice
  - pavillon
  - salle d' exposition
  - salle de cinéma
  - salle de concert
  - salle de danse
  - salle de réunion
  - salle publique
  - théâtre
  - université

**U98.3\*** **Lieu de l'événement, lieu de sport et d'athlétisme**

- Comprend:* École d'équitation  
Gymnase  
Patinoire  
Piscine publique  
Stade  
Terrain de baseball  
Terrain de basketball  
Terrain de cricket  
Terrain de football  
Terrain de golf  
Terrain de hockey  
Terrain de squash  
Terrain de tennis

*A l'exclusion de:* lieu de sport et d'athlétisme à l'intérieur d'une école ou d'une autre institution (U98.28)  
piscine ou court de tennis dans une maison ou un jardin privé (U98.0)

**U98.4\*** **Lieu de l'événement, rue ou route**

- Comprend:* Autoroute  
Bord du trottoir  
Chaussée  
Route  
Trottoir

**U98.5\*** **Lieu de l'événement, zone de commerce et de services**

*Comprend:* Aéroport  
Banque  
Boutique  
Café  
Casino  
Centre commercial  
Entrepôt  
Épicerie  
Garage (entreprise commerciale)  
Gare, ferroviaire  
Hôtel  
Immeuble de bureaux  
Magasin  
Marché  
Métro  
Restaurant  
Station (terminal) d'autobus  
Station de radio ou de télévision  
Station-service  
Supermarché

*A l'exclusion de:* garage dans une maison privée (U98.0)

**U98.6\*** **Lieu de l'événement, zone industrielle et chantier de construction**

*Comprend:* Atelier  
Bâtiment [tout type] en construction  
Cale sèche  
Carrière (charbon) (gravier) (sable)  
Centrale électrique (à charbon) (nucléaire) (pétrole)  
Chantier naval  
Mine  
Plate-forme pétrolière et autres installations  
Tunnel en construction  
Usine (à):  
• bâtiment  
• gaz  
• installations  
Zone industrielle

**U98.7\*** **Lieu de l'événement, exploitation agricole**

*Comprend:* Ferme:  
• bâtiments  
• terres cultivées  
Ranch

*A l'exclusion de:* logement de l'exploitant et locaux d'habitation attenants (U98.0)



- U98.8\*** **Autre lieu d'événement précisé**  
*Comprend:* Bord de mer  
 Camp d'entraînement militaire  
 Camping  
 Canal  
 Colline  
 Cours d'eau  
 Désert  
 Étang ou mare  
 Forêt  
 Immeuble abandonné  
 Lac  
 Lieu public SAI  
 Marais  
 Marécage  
 Mer  
 Montagne  
 Parc (amusement) (public)  
 Parking  
 Plage  
 Port  
 Prairie  
 Quai (dock) SAI  
 Réservoir d'eau  
 Rivière  
 Terrain pour caravanes SAI  
 Voie ferrée  
 Zoo

**U98.9\*** **Lieu de l'événement, sans précision**

**U99\*** **Activité**

**U99.0\*** **En participant à des activités sportives et de loisirs**

**U99.00\*** **Sports et activités récréatives de balle**

**U99.000\*** **Basketball**

**U99.001\*** **Volleyball**

- Comprend:* extérieur  
 intérieur  
 plage

**U99.002\*** **Soccer**

**U99.003\*** **Football**

- Comprend:* bloquer  
 drapeau  
 toucher

**U99.004\*** **Rugby**

**U99.005\*** **Handball**

**U99.008\*** **Autres sports et activités récréatives de balle**

- Comprend:* korbball  
 netball

**U99.009\*** **Sports et activités récréatives de balle non précisés**

- U99.01** Sports et activités récréatives de raquette ou de bâton
- U99.010** Baseball  
*Comprend:* balle lente  
balle molle  
fastball  
tee-ball
- U99.011** Hockey sur glace  
*Comprend:* extérieur  
intérieur
- U99.012** Hockey de rue
- U99.013** Hockey sur gazon
- U99.014** Hockey en salle
- U99.015** La crosse
- U99.016** Ringuette
- U99.018** Autres sports et activités récréatives précisés de raquette ou de bâton
- U99.019** Sports et activités récréatives non précisés de raquette ou de bâton
- U99.02** Sports et activités récréatives aquatiques
- U99.020** Natation  
*A l'exclusion de:* nage synchronisée (U99.021)  
plongée (U99.024)
- U99.021** Sports aquatiques d'équipe  
*Comprend:* nage synchronisée  
water polo
- U99.022** Ski nautique  
*Comprend:* glissoire d'eau  
saut à ski nautique  
ski nautique sur planche  
tube d'eau
- U99.023** Pêche  
*Comprend:* pêche au harpon  
pêche en torrent  
pêche sur la glace
- U99.024** Plongée  
*Comprend:* plongeon d'une falaise  
plongeon de haut-vol  
plongeon du tremplin  
*A l'exclusion de:* plongée sous-marine (U99.025)
- U99.025** Plongée sous-marine et plongée en apnée
- U99.028** Autres sports et activités récréatives aquatiques précisés
- U99.029** Sports et activités récréatives aquatiques non précisés
- U99.03** Sports et activités récréatives sur engins motorisés ou non motorisés
- U99.030** Sports en bateau à moteur  
*Comprend:* bateau de performance (hors-bord)  
canot (bateau) motorisé  
motomarine

**U99.031 ✱ Sports en bateau non motorisé**

*Comprend:* aviron et godille  
canotage  
kayak  
navigation de plaisance  
planche à voile  
surf  
voilier

**U99.032 ✱ Sports en véhicules tout terrain (VTT)**

**U99.033 ✱ Sports en véhicules à moteur**

*Comprend:* course automobile  
moto hors route  
motocyclette  
pilotage de go-kart  
*A l'exclusion de:* motoneige (U99.045)  
véhicule tout terrain (VTT) (U99.032)

**U99.034 ✱ Sports cyclistes hors route**

*Comprend:* Saut en bicrosse  
vélo de montagne

**U99.035 ✱ Sports cyclistes sur route**

*Comprend:* cyclisme sur route et piste

**U99.036 ✱ Sports de patinage sur roues**

*Comprend:* patins à roues alignées  
patins à roulettes  
planche à roulettes

**U99.037 ✱ Sports d'équitation**

*Comprend:* activités équestres  
course attelée  
courses au trot  
courses  
dressage  
équitation cross-country  
équitation générale  
polo  
rodéo  
sauts d'obstacles  
steeple

**U99.038 ✱ Autres sports et activités récréatives précisés sur engins motorisés ou non motorisés**

**U99.039 ✱ Sports et activités récréatives non précisés sur engins motorisés ou non motorisés**

**U99.04 ✱ Sports et activités récréatives sur neige et sur glace**

**U99.040 ✱ Ski**

*Comprend:* saut à ski  
ski alpin et de descente  
ski de fond et ski nordique

**U99.041 ✱ Patinage sur glace**

*Comprend:* patinage artistique  
patinage de vitesse  
*A l'exclusion de:* hockey (U99.01-)

**U99.042 ✱ Curling**

**U99.042 ✱**

U99.043\*

**U99.043\* Traîne sauvage/glissade**

*Comprend:* soucoupes  
tapis-luge  
traîneau à chiens

**U99.044\* Planche à neige**

**U99.045\* Motoneige**

**U99.046\* Glissade en bob, luge, skeleton**

**U99.048\* Autres sports et activités récréatives sur neige et sur glace**

**U99.049\* Sports et activités récréatives sur neige et sur glace non précisés**

**U99.05\* Sports et activités récréatives d'aérobie et d'athlétisme**

**U99.050\* Course**

*Comprend:* course à obstacles  
jogging  
marathon  
sprint

**U99.051\* Marche**

*Comprend:* marche rapide  
randonnée pédestre  
trekking

**U99.052\* Saut**

*Comprend:* saut à la perche  
saut en hauteur  
saut en longueur  
triple saut

**U99.053\* Lancer**

*Comprend:* du disque  
du javelot  
du marteau  
lancer du poids

**U99.054\* Autres activités aérobiques**

*Comprend:* aérobie aquatique  
aérobie impact faible et sauts  
boxe-exercice  
callisthénie  
pompe  
saut d'endurance à la corde  
sculpturisme  
step  
taibo

**U99.055\* Yoga et tai-chi**

**U99.058\* Autres sports et activités récréatives d'aérobie et d'athlétisme précisés**

**U99.059\* Sports et activités récréatives d'aérobie et d'athlétisme non précisés**

**U99.06\* Sports et activités récréatives artistiques et de gymnastique**

**U99.060\* Poutre, cheval-sautoir en largeur et cheval d'arçons**

**U99.061\* Anneaux, barres parallèles et barre fixe**

**U99.062\* Trampoline**

**U99.063\* Sol et voltige**

*Comprend:* culbute  
exercices au sol  
gymnastique rythmique

- U99.064\*** **Sports artistiques**  
*Comprend:* danse  
 parade
- U99.068\*** **Autres sports et activités récréatives artistiques et de gymnastique précisés**
- U99.069\*** **Sports et activités récréatives artistiques et de gymnastique non précisés**
- U99.07\*** **Sports et activités récréatives de raquette**
- U99.070\*** **Badminton**
- U99.071\*** **Racquetball**
- U99.072\*** **Squash**
- U99.073\*** **Tennis de table et ping-pong**
- U99.074\*** **Tennis**  
*Comprend:* tennis sur terrain en terre battue, sur pelouse et sur revêtement dur
- U99.078\*** **Autres sports et activités récréatives de raquette précisés**
- U99.079\*** **Sports et activités récréatives de raquette non précisés**
- U99.08\*** **Autres sports et activités récréatives précisés**
- U99.080\*** **Sports de visée et de précision**  
*Comprend:* billard (table de)  
 croquet  
 fléchettes  
 golf  
 jeu de galets  
 jeu de quilles  
 tir à l'arc
- U99.081\*** **Tir aux armes à feu**
- U99.082\*** **Sports de chasse**
- U99.083\*** **Sports de combat**  
*Comprend:* arts martiaux  
 autodéfense  
 boxe  
 escrime  
 lutte
- U99.084\*** **Sports de force**  
*Comprend:* culturisme  
 développé couché  
 entraînement de la force  
 haltérophilie  
 sciage de bois et tronçonnage
- U99.085\*** **Sports aquatiques**  
*Comprend:* descente des rivières et en eaux vives
- U99.086\*** **Sports aériens**  
*Comprend:* acrobaties aériennes  
 saut en parachute  
 vol en ballon à air chaud  
 vol plané

U99.087\*

**U99.087\* Autres sports d'aventure**

*Comprend:* alpinisme  
course d'orientation  
descente en rappel  
escalade de falaise  
escalade  
montagnes russes  
Raid orientation  
rappel  
saut à l'élastique

**U99.088\* Autres sports et activités récréatives précisés**

*Comprend:* équipement de conditionnement physique

**U99.09\* Sports et activités récréatives non précisés**

*Comprend:* exercice SAI

**U99.1\* En participant à un jeu et à des activités de loisirs**

*Comprend:* Activités de loisirs récréatives telles que cinéma, réception, soirée dansante  
Participation à des séances et des activités d'organisations bénévoles  
Passe-temps favoris

*A l'exclusion de:* activités sportives (U99.0)

**U99.2\* En exerçant un travail à des fins lucratives**

*Comprend:* Transport aller-retour (temps) correspondant à cette activité  
Travail pour salaire, prime et autres types de revenu  
Travail rémunéré (manuel) (intellectuel)

**U99.3\* En exerçant d'autres formes de travail**

*Comprend:* Apprentissage scolaire, par exemple, assister à un cours ou à une leçon à l'école  
Études  
Tâches domestiques:

- cuisine
- entretien d'une maison
- jardinage
- ménage
- soins à des enfants ou des parents

Tâches habituellement non rémunérées

**U99.4\* En se reposant, en dormant, en mangeant ou en participant à d'autres activités essentielles**

*Comprend:* Hygiène personnelle

**U99.8\* En participant à d'autres activités précisées**

**U99.9\* En participant à une activité non précisée**

---

# Listes spéciales concernant les données de mortalité et de morbidité

## Listes des causes de mortalité

Liste 1 - Mortalité générale – liste condensée (103 causes)

Liste 2 - Mortalité générale – liste sélectionnée (80 causes)

Liste 3 - Mortalité chez le nourrisson et l'enfant – liste condensée (67 causes)

Liste 4 - Mortalité chez le nourrisson et l'enfant – liste sélectionnée (51 causes)

## Liste de morbidité (298 causes)





---

# Listes spéciales concernant les données de mortalité et de morbidité

## Remarque:

Ces listes ont été adoptées par l'Assemblée mondiale de la Santé, en 1990, pour la mise en tableau des données.

## Mortalité Liste 1

### Mortalité générale

#### Liste condensée

1-001	Certaines maladies infectieuses et parasitaires	A00-B99
1-002	Choléra	A00
1-003	Diarrhée et gastroentérite d'origine présumée infectieuse	A09
1-004	Autres maladies intestinales infectieuses	A01-A08
1-005	Tuberculose de l'appareil respiratoire	A15-A16
1-006	Autres formes de tuberculose	A17-A19
1-007	Peste	A20
1-008	Tétanos	A33-A35
1-009	Diphthérie	A36
1-010	Coqueluche	A37
1-011	Infection à méningocoques	A39
1-012	Septicémie	A40-A41
1-013	Infections dont le mode de transmission est essentiellement sexuel	A50-A64
1-014	Poliomyélite aiguë	A80
1-015	Rage	A82
1-016	Fièvre jaune	A95
1-017	Autres fièvres virales transmises par des arthropodes et fièvres virales hémorragiques	A92-A94, A96-A99
1-018	Rougeole	B05
1-019	Hépatite virale	B15-B19
1-020	Maladies dues au virus de l'immunodéficience humaine [VIH]	B24
1-021	Paludisme	B50-B54
1-022	Leishmaniose	B55
1-023	Trypanosomiase	B56-B57
1-024	Schistosomiase	B65
1-025	Rappel de certaines maladies infectieuses et parasitaires	A21-A32, A38, A42-A49, A65-A79, A81, A83-A89, B00-B04, B06-B09, B25-B49, B58-B64, B66-B94, B99
1-026	Tumeurs	C00-D48
1-027	Tumeurs malignes de la lèvre, de la cavité buccale et du pharynx	C00-C14
1-028	Tumeur maligne de l'œsophage	C15
1-029	Tumeur maligne de l'estomac	C16
1-030	Tumeur maligne du côlon, du rectum et de l'anus	C18-C21

## CLASSIFICATION STATISTIQUE INTERNATIONALE DES MALADIES

---

1-031	Tumeur maligne du foie et des voies biliaires intrahépatiques	C22
1-032	Tumeur maligne du pancréas	C25
1-033	Tumeur maligne du larynx	C32
1-034	Tumeur maligne de la trachée, des bronches et du poumon	C33-C34
1-035	Mélanome malin de la peau	C43
1-036	Tumeur maligne du sein	C50
1-037	Tumeur maligne du col de l'utérus	C53
1-038	Tumeur maligne de l'utérus, parties autres et non précisées	C54-C55
1-039	Tumeur maligne de l'ovaire	C56
1-040	Tumeur maligne de la prostate	C61
1-041	Tumeur maligne de la vessie	C67
1-042	Tumeurs malignes des méninges, de l'encéphale et d'autres parties du système nerveux central	C70-C72
1-043	Lymphome non hodgkinien	C82-C85
1-044	Myélome multiple et tumeurs malignes à plasmocytes	C90
1-045	Leucémies	C91-C95
1-046	Rappel des tumeurs malignes	C17, C23-C24, C26-C31, C37-C41, C44-C49, C51-C52, C57-C60, C62-C66, C68-C69, C73-C81, C88, C96-C97
1-047	Rappel des tumeurs	D00-D48
1-048	Maladies du sang et des organes hématopoïétiques et certains troubles du système immunitaire	D50-D89
1-049	Anémies	D50-D64
1-050	Rappel des antécédents familiaux de maladies du sang et des organes hématopoïétiques et de certains troubles du système immunitaire	D65-D89
1-051	Maladies endocriniennes, nutritionnelles et métaboliques	E00-E88
1-052	Diabète sucré	E10-E14
1-053	Malnutrition	E40-E46
1-054	Rappel des maladies endocriniennes, nutritionnelles et métaboliques	E00-E07, E15-E34, E50-E88
1-055	Troubles mentaux et du comportement	F01-F99
1-056	Troubles mentaux et du comportement liés à l'utilisation de substances psychoactives	F10-F19
1-057	Rappel des troubles mentaux et du comportement	F01-F09, F20-F99
1-058	Maladies du système nerveux	G00-G98
1-059	Méningite	G00, G03
1-060	Maladie d'Alzheimer	G30
1-061	Rappel des maladies du système nerveux	G04-G25, G31-G98
1-062	Maladies de l'œil et de ses annexes	H00-H59
1-063	Maladies de l'oreille et de l'apophyse mastoïde	H60-H93
1-064	Maladies de l'appareil circulatoire	I00-I99
1-065	Rhumatisme articulaire aigu et cardite rhumatismale chronique	I00-I09
1-066	Maladies hypertensives	I10-I13
1-067	Cardiopathies ischémiques	I20-I25
1-068	Autres cardiopathies	I26-I51

**LISTES SPÉCIALES CONCERNANT LES DONNÉES DE MORTALITÉ ET DE MORBIDITÉ**

1-069	Maladies cérébrovasculaires	I60-I69
1-070	Athérosclérose	I70
1-071	Rappel des maladies de l'appareil circulatoire	I71-I99
1-072	Maladies de l'appareil respiratoire	J00-J98
1-073	Grippe	J10-J11
1-074	Pneumopathie	J12-J18
1-075	Autres affections aiguës des voies respiratoires inférieures	J20-J22
1-076	Maladies chroniques des voies respiratoires inférieures	J40-J47
1-077	Rappel des maladies de l'appareil respiratoire	J00-J06, J30-J39, J60-J98
1-078	Maladies de l'appareil digestif	K00-K92
1-079	Ulcère de l'estomac et du duodénum	K25-K27
1-080	Maladies du foie	K70-K76
1-081	Rappel des maladies de l'appareil digestif	K00-K22, K28-K66, K80-K92
1-082	Maladies de la peau et du tissu cellulaire sous-cutané	L00-L98
1-083	Maladies du système ostéoarticulaire, des muscles et du tissu conjonctif	M00-M99
1-084	Maladies de l'appareil génitourinaire	N00-N99
1-085	Maladies glomérulaires et rénales tubulointerstitielles	N00-N15
1-086	Rappel des maladies de l'appareil génitourinaire	N17-N98
1-087	Grossesse, accouchement et puerpéralité	O00-O99
1-088	Grossesse se terminant par un avortement	O00-O07
1-089	Autres causes de morts obstétricales directes	O10-O92
1-090	Causes de morts obstétricales indirectes	O98-O99
1-091	Rappel des complications de la grossesse, de l'accouchement et de la puerpéralité	O95-O97
1-092	Certaines affections dont l'origine se situe dans la période périnatale	P00-P96
1-093	Malformations congénitales et anomalies chromosomiques	Q00-Q99
1-094	Symptômes, signes et résultats anormaux d'examen clinique et de laboratoire, non classés ailleurs	R00-R99
1-095	Causes externes de morbidité et de mortalité	V01-Y89
1-096	Accidents de transport	V01-V99
1-097	Chutes	W00-W19
1-098	Noyade et submersion accidentelles	W65-W74
1-099	Exposition à la fumée, au feu et aux flammes	X00-X09
1-100	Intoxication accidentelle par des substances nocives et exposition à ces substances	X40-X49
1-101	Lésion autoinfligée	X60-X84
1-102	Aggressions	X85-Y09
1-103	Toute autre cause externe	W20-W64, W75-W99, X10-X39, X50-X59, Y10-Y89
1-901	SRAS	U04

**Mortalité Liste 2**

**Mortalité générale**

**Liste sélectionnée**

2-001	Choléra	A00
2-002	Diarrhée et gastroentérite d'origine présumée infectieuse	A09
2-003	Autres maladies intestinales infectieuses	A01-A08
2-004	Tuberculose de l'appareil respiratoire	A15-A16
2-005	Autres formes de tuberculose	A17-A19
2-006	Peste	A20
2-007	Tétanos	A33-A35
2-008	Diphthérie	A36
2-009	Coqueluche	A37
2-010	Infection à méningocoques	A39
2-011	Septicémie	A40-A41
2-012	Infections dont le mode de transmission est essentiellement sexuel	A50-A64
2-013	Poliomyélite aiguë	A80
2-014	Rage	A82
2-015	Fièvre jaune	A95
2-016	Autres fièvres virales transmises par des arthropodes et fièvres virales hémorragiques	A92-A94, A96-A99
2-017	Rougeole	B05
2-018	Hépatite virale	B15-B19
2-019	Maladies dues au virus de l'immunodéficience humaine [VIH]	B24
2-020	Paludisme	B50-B54
2-021	Leishmaniose	B55
2-022	Trypanosomiase	B56-B57
2-023	Schistosomiase	B65
2-024	Rappel de certaines maladies infectieuses et parasitaires	A21-A32, A38, A42-A49, A65-A79, A81, A83-A89, B00-B04, B06-B09, B25-B49, B58-B64, B66-B94, B99
2-025	Tumeurs malignes de la lèvre, de la cavité buccale et du pharynx	C00-C14
2-026	Tumeur maligne de l'œsophage	C15
2-027	Tumeur maligne de l'estomac	C16
2-028	Tumeur maligne du côlon, du rectum et de l'anus	C18-C21
2-029	Tumeur maligne du foie et des voies biliaires intrahépatiques	C22
2-030	Tumeur maligne du pancréas	C25
2-031	Tumeur maligne du larynx	C32
2-032	Tumeur maligne de la trachée, des bronches et du poumon	C33-C34
2-033	Mélanome malin de la peau	C43
2-034	Tumeur maligne du sein	C50
2-035	Tumeur maligne du col de l'utérus	C53
2-036	Tumeur maligne de l'utérus, parties autres et non précisées	C54-C55
2-037	Tumeur maligne de l'ovaire	C56

## LISTES SPÉCIALES CONCERNANT LES DONNÉES DE MORTALITÉ ET DE MORBIDITÉ

2-038	Tumeur maligne de la prostate	C61
2-039	Tumeur maligne de la vessie	C67
2-040	Tumeurs malignes des méninges, de l'encéphale et d'autres parties du système nerveux central	C70-C72
2-041	Lymphome non hodgkinien	C82-C85
2-042	Myélome multiple et tumeurs malignes à plasmocytes	C90
2-043	Leucémies	C91-C95
2-044	Rappel des tumeurs malignes	C17, C23-C24, C26-C31, C37-C41, C44-C49, C51-C52, C57-C60, C62-C66, C68-C69, C73-C81, C88, C96-C97
2-045	Anémies	D50-D64
2-046	Diabète sucré	E10-E14
2-047	Malnutrition	E40-E46
2-048	Troubles mentaux et du comportement liés à l'utilisation de substances psychoactives	F10-F19
2-049	Méningite	G00, G03
2-050	Maladie d'Alzheimer	G30
2-051	Rhumatisme articulaire aigu et cardite rhumatismale chronique	I00-I09
2-052	Maladies hypertensives	I10-I13
2-053	Cardiopathies ischémiques	I20-I25
2-054	Autres cardiopathies	I26-I51
2-055	Maladies cérébrovasculaires	I60-I69
2-056	Athérosclérose	I70
2-057	Rappel des maladies de l'appareil circulatoire	I71-I99
2-058	Grippe	J10-J11
2-059	Pneumopathie	J12-J18
2-060	Autres affections aiguës des voies respiratoires inférieures	J20-J22
2-061	Maladies chroniques des voies respiratoires inférieures	J40-J47
2-062	Rappel des maladies de l'appareil respiratoire	J00-J06, J30-J39, J60-J98
2-063	Ulcère de l'estomac et du duodénum	K25-K27
2-064	Maladies du foie	K70-K76
2-065	Maladies glomérulaires et rénales tubulointerstitielles	N00-N15
2-066	Grossesse se terminant par un avortement	O00-O07
2-067	Autres causes de morts obstétricales directes	O10-O92
2-068	Causes de morts obstétricales indirectes	O98-O99
2-069	Certaines affections dont l'origine se situe dans la période périnatale	P00-P96
2-070	Malformations congénitales et anomalies chromosomiques	Q00-Q99
2-071	Symptômes, signes et résultats anormaux d'examen cliniques et de laboratoire, non classés ailleurs	R00-R99
2-072	Toutes les autres maladies	D00-D48, D65-D89, E00-E07, E15-E34, E50-E88, F01-F09, F20-F99, G04-G25, G31-G98, H00-H95, K00-K22, K28-K66, K80-K92, L00-L98, M00-M99, N17-N98, O95-O97

2-073	Accidents de transport	V01-V99
2-074	Chutes	W00-W19
2-075	Noyade et submersion accidentelles	W65-W74
2-076	Exposition à la fumée, au feu et aux flammes	X00-X09
2-077	Intoxication accidentelle par des substances nocives et exposition à ces substances	X40-X49
2-078	Lésion autoinfligée	X60-X84
2-079	Agressions	X85-Y09
2-080	Toute autre cause externe	W20-W64, W75-W99, X10-X39, X50-X59, Y10-Y89
2-901	SRAS	U04

**Mortalité Liste 3**

**Mortalité du nourrisson et de l'enfant**

**Liste condensée**

3-002	Diarrhée et gastroentérite d'origine présumée infectieuse	A09
3-003	Autres maladies intestinales infectieuses	A00-A08
3-004	Tuberculose	A15-A19
3-005	Tétanos	A33, A35
3-006	Diphthérie	A36
3-007	Coqueluche	A37
3-008	Infection à méningocoques	A39
3-009	Septicémie	A40-A41
3-010	Poliomyélite aiguë	A80
3-011	Rougeole	B05
3-012	Maladies dues au virus de l'immunodéficience humaine [VIH]	B24
3-013	Autres maladies virales	A81-B04, B06-B19, B25-B34
3-014	Paludisme	B50-B54
3-015	Rappel de certaines maladies infectieuses et parasitaires	A20-A32, A38, A42-A79, B35-B49, B55-B94, B99
3-016	Tumeurs	C00-D48
3-017	Leucémie	C91-C95
3-018	Rappel des tumeurs malignes	C00-C90, C96-C97
3-019	Rappel des tumeurs	D00-D48
3-020	Maladies du sang et des organes hématopoïétiques et certains troubles du système immunitaire	D50-D89
3-021	Anémies	D50-D64
3-022	Rappel des antécédents familiaux de maladies du sang et des organes hématopoïétiques et de certains troubles du système immunitaire	D65-D89
3-023	Maladies endocriniennes, nutritionnelles et métaboliques	E00-E88
3-024	Malnutrition et autres carences nutritionnelles	E40-E64
3-025	Rappel des maladies endocriniennes, nutritionnelles et métaboliques	E00-E34, E65-E88
3-026	Maladies du système nerveux	G00-G98
3-027	Méningite	G00, G03

## LISTES SPÉCIALES CONCERNANT LES DONNÉES DE MORTALITÉ ET DE MORBIDITÉ

3-028	Rappel des maladies du système nerveux	G04-G98
3-029	Maladies de l'oreille et de l'apophyse mastoïde	H60-H93
3-030	Maladies de l'appareil circulatoire	I00-I99
3-031	Maladies de l'appareil respiratoire	J00-J98
3-032	Pneumopathie	J12-J18
3-033	Autres infections aiguës des voies respiratoires	J00-J11, J20-J22
3-034	Rappel des maladies de l'appareil respiratoire	J30-J98
3-035	Maladies de l'appareil digestif	K00-K92
3-036	Maladies de l'appareil génitourinaire	N00-N98
3-037	Certaines affections dont l'origine se situe dans la période périnatale	P00-P96
3-038	Fœtus et nouveau-né affectés par des troubles maternels et par des complications de la grossesse, du travail et de l'accouchement	P00-P04
3-039	Anomalies liées à la durée de la gestation et à la croissance du fœtus	P05-P08
3-040	Traumatismes obstétricaux	P10-P15
3-041	Hypoxie intrautérine et asphyxie obstétricale	P20-P21
3-042	Détresse respiratoire du nouveau-né	P22
3-043	Pneumopathie congénitale	P23
3-044	Autres affections respiratoires du nouveau-né	P24-P28
3-045	Infection bactérienne du nouveau-né	P36
3-046	Omphalite du nouveau-né, avec ou sans hémorragie légère	P38
3-047	Affections hémorragiques et hématologiques du fœtus et du nouveau-né	P50-P61
3-048	Rappel des troubles de la période périnatale	P29, P35, P37, P39, P70-P96
3-049	Malformations congénitales et anomalies chromosomiques	Q00-Q99
3-050	Hydrocéphalie congénitale et spina bifida	Q03, Q05
3-051	Autres malformations congénitales du système nerveux	Q00-Q02, Q04, Q06-Q07
3-052	Malformations congénitales cardiaques	Q20-Q24
3-053	Autres malformations congénitales de l'appareil circulatoire	Q25-Q28
3-054	Syndrome de Down et autres anomalies chromosomiques	Q90-Q99
3-055	Autres malformations congénitales	Q10-Q18, Q30-Q89
3-056	Symptômes, signes et résultats anormaux d'examen cliniques et de laboratoire, non classés ailleurs	R00-R99
3-057	Syndrome de la mort subite du nourrisson	R95
3-058	Autres symptômes, signes et résultats anormaux d'examen cliniques et de laboratoire, non classés ailleurs	R00-R94, R96-R99
3-059	Toutes les autres maladies	F01-F99, H00-H59, L00-L98, M00-M99
3-060	Causes externes de morbidité et de mortalité	V01-Y89
3-061	Accidents de transport	V01-V99
3-062	Noyade et submersion accidentelles	W65-W74
3-063	Autres accidents affectant la respiration	W75-W84
3-064	Exposition à la fumée, au feu et aux flammes	X00-X09
3-065	Intoxication accidentelle par des substances nocives et exposition à ces substances	X40-X49
3-066	Aggressions	X85-Y09

3-067	Toute autre cause externe	W00-W64, W85-W99, X10-X39, X50-X84, Y10-Y89
3-901	SRAS	U04

**Mortalité Liste 4**

**Mortalité du nourrisson et de l'enfant**

**Liste sélectionnée**

4-001	Diarrhée et gastroentérite d'origine présumée infectieuse	A09
4-002	Autres maladies intestinales infectieuses	A00-A08
4-003	Tuberculose	A15-A19
4-004	Tétanos	A33, A35
4-005	Diptérie	A36
4-006	Coqueluche	A37
4-007	Infection à méningocoques	A39
4-008	Septicémie	A40-A41
4-009	Poliomyélite aiguë	A80
4-010	Rougeole	B05
4-011	Maladies dues au virus de l'immunodéficience humaine [VIH]	B24
4-012	Autres maladies virales	A81-B04, B06-B19, B25-B34
4-013	Paludisme	B50-B54
4-014	Rappel de certaines maladies infectieuses et parasitaires	A20-A32, A38, A42-A79, B35-B49, B55-B94, B99
4-015	Leucémie	C91-C95
4-016	Rappel des tumeurs malignes	C00-C90, C96-C97
4-017	Anémies	D50-D64
4-018	Rappel des antécédents familiaux de maladies du sang et des organes hématopoïétiques et de certains troubles du système immunitaire	D65-D89
4-019	Malnutrition et autres carences nutritionnelles	E40-E64
4-020	Méningite	G00, G03
4-021	Rappel des maladies du système nerveux	G04-G98
4-022	Pneumopathie	J12-J18
4-023	Autres infections aiguës des voies respiratoires	J00-J11, J20-J22
4-024	Maladies de l'appareil digestif	K00-K92
4-025	Fœtus et nouveau-né affectés par des troubles maternels et par des complications de la grossesse, du travail et de l'accouchement	P00-P04
4-026	Anomalies liées à la durée de la gestation et à la croissance du fœtus	P05-P08
4-027	Traumatismes obstétricaux	P10-P15
4-028	Hypoxie intrautérine et asphyxie obstétricale	P20-P21
4-029	Détresse respiratoire du nouveau-né	P22
4-030	Pneumopathie congénitale	P23
4-031	Autres affections respiratoires du nouveau-né	P24-P28
4-032	Infection bactérienne du nouveau-né	P36
4-033	Omphalite du nouveau-né, avec ou sans hémorragie légère	P38
4-034	Affections hémorragiques et hématologiques du fœtus et du nouveau-né	P50-P61



## LISTES SPÉCIALES CONCERNANT LES DONNÉES DE MORTALITÉ ET DE MORBIDITÉ

4-035	Rappel des troubles de la période périnatale	P29, P35, P37, P39, P70-P96
4-036	Hydrocéphalie congénitale et spina bifida	Q03, Q05
4-037	Autres malformations congénitales du système nerveux	Q00-Q02, Q04, Q06-Q07
4-038	Malformations congénitales cardiaques	Q20-Q24
4-039	Autres malformations congénitales de l'appareil circulatoire	Q25-Q28
4-040	Syndrome de Down et autres anomalies chromosomiques	Q90-Q99
4-041	Autres malformations congénitales	Q10-Q18, Q30-Q89
4-042	Syndrome de la mort subite du nourrisson	R95
4-043	Autres symptômes, signes et résultats anormaux d'examens cliniques et de laboratoire, non classés ailleurs	R00-R94, R96-R99
4-044	Toutes les autres maladies	D00-D48, E00-E34, E65-E88, F01-F99, H00-H95, I00-I99, J30-J98, L00-L98, M00-M99, N00-N98
4-045	Accidents de transport	V01-V99
4-046	Noyade et submersion accidentelles	W65-W74
4-047	Autres accidents affectant la respiration	W75-W84
4-048	Exposition à la fumée, au feu et aux flammes	X00-X09
4-049	Intoxication accidentelle par des substances nocives et exposition à ces substances	X40-X49
4-050	Agressions	X85-Y09
4-051	Toute autre cause externe	W00-W64, W85-W99, X10-X39, X50-X84, Y10-Y89
4-901	SRAS	U04

### Liste des causes de morbidité

001	Choléra	A00
002	Fièvres typhoïde et paratyphoïde	A01
003	Shigellose	A03
004	Amibiase	A06
005	Diarrhée et gastroentérite d'origine présumée infectieuse	A09
006	Autres maladies intestinales infectieuses	A02, A04-A05, A07-A08
007	Tuberculose de l'appareil respiratoire	A15-A16
008	Autres formes de tuberculose	A17-A19
009	Peste	A20
010	Brucellose	A23
011	Lèpre	A30
012	Tétanos néonatal	A33
013	Autres formes de tétanos	A34-A35
014	Diphthérie	A36
015	Coqueluche	A37
016	Infection à méningocoques	A39
017	Septicémie	A40-A41
018	Autres maladies bactériennes	A21-A22, A24-A28, A31-A32, A38, A42-A49
019	Syphilis congénitale	A50

**CLASSIFICATION STATISTIQUE INTERNATIONALE DES MALADIES**

---

020	Syphilis précoce	A51
021	Autre type de syphilis	A52-A53
022	Infection gonococcique	A54
023	Infections à Chlamydia transmises par voie sexuelle	A55-A56
024	Autres infections dont le mode de transmission est essentiellement sexuel	A57-A64
025	Fièvres récurrentes [borrélioses]	A68
026	Trachome	A71
027	Typhus	A75
028	Poliomyélite aiguë	A80
029	Rage	A82
030	Encéphalite virale	A83-A86
031	Fièvre jaune	A95
032	Autres fièvres virales transmises par des arthropodes et fièvres virales hémorragiques	A92-A94, A96-A99
033	Infections au virus de l'herpès	B00
034	Varicelle et zona	B01-B02
035	Rougeole	B05
036	Rubéole	B06
037	Hépatite aiguë B	B16
038	Autre hépatite virale	B15, B17-B19
039	Maladies dues au virus de l'immunodéficience humaine [VIH]	B24
040	Oreillons	B26
041	Autres maladies virales	A81, A87-A89, B03-B04, B07-B09, B25, B27-B34
042	Mycoses	B35-B49
043	Paludisme	B50-B54
044	Leishmaniose	B55
045	Trypanosomiase	B56-B57
046	Schistosomiase	B65
047	Autres infections par douves [distomatoses]	B66
048	Échinococcose	B67
049	Dracunculose	B72
050	Onchocercose	B73
051	Filariose	B74
052	Ankylostomiase	B76
053	Autres helminthiases	B68-B71, B75, B77-B83
054	Séquelles de tuberculose	B90
055	Séquelles de poliomyélite	B91
056	Séquelles de lèpre	B92
057	Autres maladies infectieuses et parasitaires	A65-A67, A69-A70, A74, A77-A79, B58-B64, B85-B89, B94, B99
058	Tumeurs malignes de la lèvre, de la cavité buccale et du pharynx	C00-C14
059	Tumeur maligne de l'œsophage	C15
060	Tumeur maligne de l'estomac	C16

**LISTES SPÉCIALES CONCERNANT LES DONNÉES DE MORTALITÉ ET DE MORBIDITÉ**

061	Tumeur maligne du côlon	C18
062	Tumeur maligne de la jonction recto-sigmoïdienne, du rectum, de l'anus et du canal anal	C19-C21
063	Tumeur maligne du foie et des voies biliaires intrahépatiques	C22
064	Tumeur maligne du pancréas	C25
065	Autres tumeurs malignes des organes digestifs	C17, C23-C24, C26
066	Tumeurs malignes du larynx	C32
067	Tumeur maligne de la trachée, des bronches et du poumon	C33-C34
068	Autres tumeurs malignes des organes respiratoires et intrathoraciques	C30-C31, C37-C39
069	Tumeur maligne des os et du cartilage articulaire	C40-C41
070	Mélanome malin de la peau	C43
071	Autres tumeurs malignes de la peau	C44
072	Tumeurs malignes du tissu mésothélial et des tissus mous	C45-C49
073	Tumeur maligne du sein	C50
074	Tumeur maligne du col de l'utérus	C53
075	Tumeur maligne de l'utérus, parties autres et non précisées	C54-C55
076	Autres tumeurs malignes des organes génitaux de la femme	C51-C52, C56-C58
077	Tumeur maligne de la prostate	C61
078	Autres tumeurs malignes des organes génitaux de l'homme	C60, C62-C63
079	Tumeur maligne de la vessie	C67
080	Autres tumeurs malignes des voies urinaires	C64-C66, C68
081	Tumeur maligne de l'œil et de ses annexes	C69
082	Tumeur maligne de l'encéphale	C71
083	Tumeur maligne d'autres parties du système nerveux central	C70, C72
084	Tumeur maligne d'autres sièges mal définis, secondaires, multiples et non précisés	C73-C80, C97
085	Maladie de Hodgkin	C81
086	Lymphome non hodgkinien	C82-C85
087	Leucémie	C91-C95
088	Autres tumeurs malignes des tissus lymphoïde, hématopoïétique et apparentés	C88-C90, C96
089	Carcinome in situ du col de l'utérus	D06
090	Tumeur bénigne de la peau	D22-D23
091	Tumeur bénigne du sein	D24
092	Léiomyome de l'utérus	D25
093	Tumeur bénigne de l'ovaire	D27
094	Tumeur bénigne des organes urinaires	D30
095	Tumeur bénigne de l'encéphale et d'autres parties du système nerveux central	D33
096	Autres tumeurs bénignes in situ, et tumeurs à évolution imprévisible et inconnue	D00-D05, D07-D21, D26, D28-D29, D31-D32, D34-D48
097	Anémie par carence en fer	D50
098	Autres anémies	D51-D64
099	Affections hémorragiques, et autres maladies du sang et des organes hématopoïétiques	D65-D77
100	Certaines anomalies du système immunitaire	D80-D89

**CLASSIFICATION STATISTIQUE INTERNATIONALE DES MALADIES**

---

101	Affections thyroïdiennes liées à une carence en iode	E00-E02
102	Thyréotoxicrose	E05
103	Autres affections de la thyroïde	E03-E04, E06-E07
104	Diabète sucré	E10-E14
105	Malnutrition	E40-E46
106	Avitaminose A	E50
107	Autres avitaminoses	E51-E56
108	Séquelles de malnutrition et autres carences nutritionnelles	E64
109	Obésité	E66
110	Déplétion du volume	E86
111	Autres maladies endocriniennes, nutritionnelles et métaboliques	E15-E35, E58-E63, E65, E67-E85, E87-E90
112	Démence	F00-, F03
113	Troubles mentaux et du comportement liés à la consommation d'alcool	F10
114	Troubles mentaux et du comportement liés à l'utilisation d'autres substances psychoactives	F11-F19
115	Schizophrénie, trouble schizotypique et troubles délirants	F20-F29
116	Troubles de l'humeur [affectifs]	F30-F39
117	Troubles névrotiques, troubles liés à des facteurs de stress et troubles somatoformes	F40-F48
118	Retard mental	F70-F79
119	Autres troubles mentaux et du comportement	F04-F09, F50-F69, F80-F99
120	Maladies inflammatoires du système nerveux central	G00-G09
121	Maladie de Parkinson	G20
122	Maladie d'Alzheimer	G30
123	Sclérose en plaques	G35
124	Épilepsie	G40-G41
125	Migraine et autres syndromes d'algies céphaliques	G43-G44
126	Accidents ischémiques cérébraux transitoires et syndromes apparentés	G45
127	Affections des nerfs, et des racines et des plexus nerveux	G50-G59
128	Paralysies cérébrales et autres syndromes paralytiques	G80-G83
129	Autres affections du système nerveux	G10-G13, G21-G26, G31-G32, G36-G37, G46-G47, G60-G73, G90-G99
130	Inflammations de la paupière	H00-H01
131	Conjonctivite et autres affections de la conjonctive	H10-H13
132	Kératite, et autres affections de la sclérotique et de la cornée	H15-H19
133	Cataracte et autres affections du cristallin	H25-H28
134	Décollement et déchirure de la rétine	H33
135	Glaucome	H40-H42
136	Strabisme	H49-H50
137	Vices de réfraction et troubles de l'accommodation	H52
138	Cécité et baisse de la vision	H54
139	Autres maladies de l'œil et de ses annexes	H02-H06, H20-H22, H30-H32, H34-H36, H43-H48, H51, H53, H55-H59

**LISTES SPÉCIALES CONCERNANT LES DONNÉES DE MORTALITÉ ET DE MORBIDITÉ**

140	Otite moyenne et autres affections de l'oreille moyenne et de l'apophyse mastoïde	H65-H75
141	Surdité	H90-H91
142	Autres maladies de l'oreille et de l'apophyse mastoïde	H60-H62, H80-H83, H92-H9
143	Rhumatisme articulaire aigu	I00-I02
144	Cardiopathie rhumatismale chronique	I05-I09
145	Hypertension essentielle (primitive)	I10
146	Autres maladies hypertensives	I11-I15
147	Infarctus du myocarde à la phase aiguë	I21-I22
148	Autres cardiopathies ischémiques	I20, I23-I25
149	Embolie pulmonaire	I26
150	Troubles de la conduction et arythmies cardiaques	I44-I49
151	Insuffisance cardiaque	I50
152	Autres cardiopathies	I27-I43, I51-I52
153	Hémorragie intracrânienne	I60-I62
154	Infarctus cérébral	I63
155	Accident vasculaire cérébral, non précisé comme étant hémorragique ou par infarctus	I64
156	Autres maladies cérébrovasculaires	I65-I69
157	Athérosclérose	I70
158	Autres maladies vasculaires périphériques	I73
159	Embolie et thrombose artérielles	I74
160	Autres maladies des artères, artérioles et capillaires	I71-I72, I77-I79
161	Phlébite, thrombophlébite, embolies et thromboses veineuses	I80-I82
162	Varices des membres inférieurs	I83
163	Hémorroïdes	I84
164	Autres affections de l'appareil circulatoire	I85-I99
165	Pharyngite et amygdalite aiguës	J02-J03
166	Laryngite et trachéite aiguës	J04
167	Autres infections aiguës des voies respiratoires supérieures	J00-J01, J05-J06
168	Grippe	J10-J11
169	Pneumopathie	J12-J18
170	Bronchite et bronchiolite aiguës	J20-J21
171	Sinusite chronique	J32
172	Autres maladies du nez et des sinus du nez	J30-J31, J33-J34
173	Maladie chronique des amygdales et des végétations adénoïdes	J35
174	Autres maladies des voies respiratoires supérieures	J36-J39
175	Bronchite, emphysème et autres bronchopneumopathies chroniques obstructives	J40-J44
176	Asthme	J45-J46
177	Bronchectasie	J47
178	Pneumoconiose	J60-J65
179	Autres maladies de l'appareil respiratoire	J22, J66-J99
180	Caries dentaires	K02
181	Autres affections des dents et du parodonte	K00-K01, K03-K08

182	Autres maladies de la cavité buccale, des glandes salivaires et des maxillaires	K09-K14
183	Ulcère de l'estomac et du duodénum	K25-K27
184	Gastrite et duodénite	K29
185	Autres maladies de l'œsophage, de l'estomac et du duodénum	K20-K23, K28, K30-K31
186	Maladies de l'appendice	K35-K38
187	Hernie inguinale	K40
188	Autres hernies	K41-K46
189	Maladie de Crohn et rectocolite hémorragique	K50-K51
190	Iléus paralytique et occlusion intestinale sans hernie	K56
191	Diverticulose de l'intestin	K57
192	Autres maladies des intestins et du péritoine	K52-K55, K58-K67
193	Maladie alcoolique du foie	K70
194	Autres maladies du foie	K71-K77
195	Calculs biliaires avec cholécystite	K80-K81
196	Pancréatite aiguë et autres maladies du pancréas	K85-K86
197	Autres affections de l'appareil digestif	K82-K83, K87-K93
198	Infections de la peau et du tissu cellulaire souscutané	L00-L08
199	Autres maladies de la peau et du tissu cellulaire souscutané	L10-L99
200	Polyarthrite rhumatoïde et autres polyarthropathies inflammatoires	M05-M14
201	Arthroses	M15-M19
202	Déformations des membres	M20-M21
203	Autres affections articulaires	M00-M03, M22-M25
204	Affections disséminées du tissu conjonctif	M30-M36
205	Atteinte des disques cervicaux et d'autres disques intervertébraux	M50-M51
206	Autres dorsopathies	M40-M49, M53-M54
207	Affections des tissus mous	M60-M79
208	Anomalies de la densité et de la structure osseuses	M80-M85
209	Ostéomyélite	M86
210	Autres maladies du système ostéo-articulaire, des muscles et du tissu conjonctif	M87-M99
211	Syndromes néphritiques aigus d'évolution rapide	N00-N01
212	Autres glomérulopathies	N02-N08
213	Maladies rénales tubulointerstitielles	N10-N16
214	Insuffisance rénale	N17-N19
215	Lithiase urinaire	N20-N23
216	Cystite	N30
217	Autres maladies de l'appareil urinaire	N25-N29, N31-N39,
218	Hyperplasie de la prostate	N40
219	Autres affections de la prostate	N41-N42
220	Hydrocèle et spermatocele	N43
221	Hypertrophie du prépuce, phimosis et paraphimosis	N47
222	Autres maladies des organes génitaux de l'homme	N44-N46, N48-N51
223	Affections du sein	N60-N64
224	Salpingite et ovarite	N70

**LISTES SPÉCIALES CONCERNANT LES DONNÉES DE MORTALITÉ ET DE MORBIDITÉ**

225	Affections inflammatoires du col de l'utérus	N72
226	Autres affections inflammatoires des organes pelviens de la femme	N71, N73-N77
227	Endométriose	N80
228	Prolapsus génital	N81
229	Affections non inflammatoires de l'ovaire, de la trompe de Fallope et du ligament large	N83
230	Troubles du cycle menstruel	N91-N92
231	Troubles de la ménopause et autres troubles de la périménopause	N95
232	Stérilité de la femme	N97
233	Autres affections de l'appareil génito-urinaire	N82, N84-N90, N93-N94, N96, N98-N99
234	Avortement spontané	O03
235	Avortement médical	O04
236	Autres grossesses se terminant par un avortement	O00-O02, O05-O08
237	œdème, protéinurie et hypertension au cours de la grossesse, de l'accouchement et de la puerpéralité	O10-O16
238	Placenta prævia, décollement prématuré du placenta et hémorragie précédant l'accouchement	O44-O46
239	Autres soins maternels liés au fœtus et à la cavité amniotique, et problèmes possibles posés par l'accouchement	O30-O43, O47-O48
240	Dystocie	O64-O66
241	Hémorragie postpartum	O72
242	Autres complications du travail et de l'accouchement	O20-O29, O60-O63, O67-O71, O73-O75, O81-O84
243	Accouchement unique et spontané	O80
244	Complications principalement liées à la puerpéralité et autres problèmes obstétricaux, non classés ailleurs	O85-O99
245	Fœtus et nouveau-né affectés par des troubles maternels et par des complications de la grossesse, du travail et de l'accouchement	P00-P04
246	Retard de croissance et malnutrition du fœtus, et anomalies liées à une brièveté de la gestation et à un poids insuffisant à la naissance	P05-P07
247	Traumatismes obstétricaux	P10-P15
248	Hypoxie intrautérine et asphyxie obstétricale	P20-P21
249	Autres affections respiratoires dont l'origine se situe dans la période périnatale	P22-P28
250	Maladies infectieuses et parasitaires congénitales	P35-P37
251	Autres infections spécifiques de la période périnatale	P38-P39
252	Maladie hémolytique du fœtus et du nouveau-né	P55
253	Autres affections dont l'origine se situe dans la période périnatale	P08, P29, P50-P54, P56-P96
254	Spina bifida	Q05
255	Autres malformations congénitales du système nerveux	Q00-Q04, Q06-Q07
256	Malformations congénitales de l'appareil circulatoire	Q20-Q28
257	Beccdelièvre et fente palatine	Q35-Q37
258	Absence, atrésie et sténose de l'intestin grêle	Q41
259	Autres malformations congénitales de l'appareil digestif	Q38-Q40, Q42-Q45
260	Cryptorchidie	Q53

261	Autres malformations de l'appareil génitourinaire	Q50-Q52, Q54-Q64
262	Malformations congénitales de la hanche	Q65
263	Anomalies morphologiques congénitales du pied	Q66
264	Autres malformations congénitales du système ostéo-articulaire et des muscles	Q67-Q79
265	Autres malformations congénitales	Q10-Q18, Q30-Q34, Q80-Q89
266	Anomalies chromosomiques, non classées ailleurs	Q90-Q99
267	Douleur abdominale et pelvienne	R10
268	Fièvre d'origine inconnue	R50
269	Sénilité	R54
270	Autres symptômes, signes et résultats anormaux d'examens cliniques et de laboratoire, non classés ailleurs	R00-R09, R11-R49, R51-R53, R55-R99
271	Fracture du crâne et des os de la face	S02
272	Fracture du cou, du thorax et du bassin	S12, S22, S32, T08
273	Fracture du fémur	S72
274	Fractures osseuses d'autres membres	S42, S52, S62, S82, S92, T10, T12
275	Fractures de plusieurs parties du corps	T02
276	Luxations, entorses et foulures de plusieurs parties du corps précisées	S03, S13, S23, S33, S43, S53, S63, S73, S83, S93, T03
277	Lésion traumatique de l'œil et de l'orbite	S05
278	Lésion traumatique intracrânienne	S06
279	Lésions traumatiques d'autres organes internes	S26-S27, S36-S37
280	Écrasements et amputations traumatiques multiples de parties du corps précisées	S07-S08, S17-S18, S28, S38, S47-S48, S57-S58, S67-S68, S77-S78, S87-S88, S97-S98, T04-T05
281	Autres lésions multiples de parties du corps précisées et non précisées	S00-S01, S04, S09-S11, S14-S16, S19-S21, S24-S25, S29-S31, S34-S35, S39-S41, S44-S46, S49-S51, S54-S56, S59-S61, S64-S66, S69-S71, S74-S76, S79-S81, S84-S86, S89-S91, S94-S96, S99, T00-T01, T06-T07, T09, T11, T13-T14
282	Effets dus à un corps étranger ayant pénétré dans un orifice naturel	T15-T19
283	Brûlures et corrosions	T20-T32
284	Intoxications par des médicaments et des substances biologiques	T36-T50
285	Effets toxiques de substances d'origine essentiellement non médicinale	T51-T65
286	Syndromes dus à de mauvais traitements	T74
287	Effets de causes externes, autres et non précisés	T33-T35, T66-T73, T75-T78
288	Certaines complications précoces des traumatismes et complications de soins chirurgicaux et médicaux NCA	T79-T88
289	Séquelles de lésions traumatiques, d'empoisonnements et d'autres conséquences de causes externes	T90-T98
290	Sujets en contact avec les services de santé pour des examens divers	Z00-Z13
291	Infection asymptomatique par le virus de l'immunodéficience humaine [VIH]	Z21
292	Autres sujets pouvant courir un risque lié à une maladie transmissible	Z20, Z22-Z29
293	Prise en charge d'une contraception	Z30
294	Examen prénatal et surveillance de la grossesse	Z34-Z36
295	Enfants nés vivants, selon le lieu de naissance	Z38



## LISTES SPÉCIALES CONCERNANT LES DONNÉES DE MORTALITÉ ET DE MORBIDITÉ

---

296	Soins et examens du postpartum	Z39
297	Sujets ayant recours aux services de santé pour des actes médicaux et des soins spécifiques	Z40-Z54
298	Sujets ayant recours aux services de santé pour d'autres motifs	Z31-Z33, Z37, Z55-Z99
901	SRAS	U04



### Nouveaux Codes CIM-10-CA pour 2015

Cette annexe contient la liste des nouveaux codes rajoutés depuis la version 2012. Il faut tenir compte de cette information en établissant les tendances des données d'une version à la suivante.

A97.0	Dengue sans signes avant-coureurs
A97.1	Dengue avec signes avant-coureurs
A97.2	Dengue sévère
C78.00	Tumeur maligne secondaire du poumon droit
C78.01	Tumeur maligne secondaire du poumon gauche
C78.09	Tumeur maligne secondaire du poumon, côté non précisé
D05.00	Carcinome in situ lobulaire du sein droit
D05.01	Carcinome in situ lobulaire du sein gauche
D05.09	Carcinome in situ lobulaire du sein, côté non précisé
D05.10	Carcinome in situ intracanalair du sein droit
D05.11	Carcinome in situ intracanalair du sein gauche
D05.19	Carcinome in situ intracanalair du sein, côté non précisé
D05.70	Autre carcinome in situ du sein droit
D05.71	Autre carcinome in situ du sein gauche
D05.79	Autre carcinome in situ du sein, côté non précisé
D05.90	Carcinome in situ du sein droit, sans précision
D05.91	Carcinome in situ du sein gauche, sans précision
D05.99	Carcinome in situ du sein, sans précision, côté non précisé
L98.7	Peau et tissu souscutané excessifs et superflus
M71.9	Bursopathie, sans précision
M96.60	Fracture osseuse après mise en place d'une prothèse articulaire
M96.68	Fracture osseuse après mise en place d'un implant orthopédique, autre et sans précision
O42.901	Rupture prématurée des membranes, sans précision, accouchement, avec ou sans mention de troubles antepartum
P20.2	Acidémie foetale constatée pour la première fois à la naissance
P52.20	Hémorragie intraventriculaire (non traumatique), degré 3, du foetus et du nouveau-né
P52.21	Hémorragie intraventriculaire (non traumatique), degré 4, du foetus et du nouveau-né
R68.10	Malaises graves inopinés du nourrisson (MGIN)
R68.18	Symptômes non spécifiques propres au nourrisson
T81.83	Écoulement postopératoire
T82.700	Infection et réaction inflammatoire locale dues à un cathéter veineux central
T82.701	Infection et réaction inflammatoire sanguine dues à un cathéter veineux central
T82.709	Infection et réaction inflammatoire dues à un cathéter veineux central, sans précision
T82.79	Infection et réaction inflammatoire dues à des prothèses, implants et greffes cardiaques et vasculaires, autres et non précisées
T84.030	Complication mécanique d' une prothèse de la hanche, laxité
T84.031	Complication mécanique d' une prothèse de la hanche, instabilité
T84.032	Complication mécanique d' une prothèse de la hanche, usure de la surface de l'appui articulaire
T84.033	Complication mécanique d' une prothèse de la hanche, bris et dissociation

- T84.034 Complication mécanique d' une prothèse de la hanche, ostéolyse autour de la prothèse articulaire
- T84.035 Complication mécanique d' une prothèse de la hanche, destruction ou usure du cartilage de l'articulation
- T84.038 Complication mécanique d' une prothèse de la hanche, autre
- T84.039 Complication mécanique d' une prothèse de la hanche, non précisée
- T84.040 Complication mécanique d' une prothèse du genou, laxité
- T84.041 Complication mécanique d' une prothèse du genou, instabilité
- T84.042 Complication mécanique d' une prothèse du genou, usure de la surface de l'appui articulaire
- T84.043 Complication mécanique d' une prothèse du genou, bris et dissociation
- T84.044 Complication mécanique d' une prothèse du genou, ostéolyse autour de la prothèse articulaire
- T84.045 Complication mécanique d' une prothèse du genou, destruction ou usure du cartilage de l'articulation
- T84.048 Complication mécanique d' une prothèse du genou, autre
- T84.049 Complication mécanique d' une prothèse du genou, non précisée
- U98.20 Lieu de l'événement, hôpital
- U98.28 Lieu de l'événement, école et autres institutions et lieux publics
- W02.05 Chute impliquant une luge
- W18.00 Chute de plain-pied dans ou d'un bain
- W18.01 Chute de plain-pied dans ou d'une douche
- W18.02 Chute de plain-pied d'une toilette
- W18.09 Chute de plain-pied, autre et sans précision
- W26.0 Contact avec un couteau, une épée ou un poignard
- W26.8 Contact avec d'autre(s) objet(s) tranchant(s), non classé ailleurs
- W26.9 Contact avec un(des) objet(s) tranchant(s), sans précision
- Z02.82 Prise de contact pour évaluation gériatrique
- Z45.00 Ajustement et entretien d'un stimulateur/pacemaker cardiaque
- Z45.01 Ajustement et entretien de défibrillateur à synchronisation automatique/défibrillateur
- Z45.02 Ajustement et entretien d'un dispositif pour resynchronisation cardiaque
- Z45.08 Ajustement et entretien de dispositifs cardiaques autres et non précisés
- Z85.10 Antécédents personnels de tumeur maligne de la trachée
- Z85.110 Antécédents personnels de tumeur maligne des bronches et poumon droits
- Z85.111 Antécédents personnels de tumeur maligne des bronches et poumon gauches
- Z85.119 Antécédents personnels de tumeur maligne des bronches et poumon, côté non précisé
- Z85.30 Antécédents personnels de tumeur maligne du sein droit
- Z85.31 Antécédents personnels de tumeur maligne du sein gauche
- Z85.39 Antécédents personnels de tumeur maligne du sein, côté non précisé
- Z86.10 Antécédents personnels de tuberculose
- Z86.18 Antécédents personnels d'autres maladies infectieuses et parasitaires précisées
- Z90.10 Absence acquise du sein droit
- Z90.11 Absence acquise du sein gauche
- Z90.19 Absence acquise du sein, côté non précisé
- Z90.20 Absence acquise du poumon droit [partie de]
- Z90.21 Absence acquise du poumon gauche [partie de]
- Z90.29 Absence acquise du poumon [partie de], côté non précisé
- Z91.7 Antécédents personnels de mutilation génitale féminine

Z95.00	Présence d'un stimulateur/pacemaker cardiaque
Z95.01	Présence de défibrillateur à synchronisation automatique/défibrillateur
Z95.02	Présence d'un dispositif pour resynchronisation cardiaque
Z95.08	Présence de dispositifs cardiaques électroniques autres et non précisés
Z99.4	Dépendance envers un coeur artificiel



# Codes Désactivés CIM-10-CA pour 2015

Cette annexe contient la liste des codes désactivés depuis la version 2012. Il faut tenir compte de cette information en établissant les tendances des données d'une version à la suivante.

A90	Dengue [dengue classique]
A91	Fièvre hémorragique due au virus de la dengue
C78.0	Tumeur maligne secondaire du poumon
D05.0	Carcinome in situ lobulaire
D05.1	Carcinome in situ intracanalair
D05.7	Autre carcinome in situ du sein
D05.9	Carcinome in situ du sein, sans précision
L41.2	Papulose lymphomatoïde
M71.90	Bursopathie, sans précision, sites multiples
M71.91	Bursopathie, sans précision, région scapulaire
M71.92	Bursopathie, sans précision, partie supérieure du bras
M71.93	Bursopathie, sans précision, avant-bras
M71.94	Bursopathie, sans précision, main
M71.95	Bursopathie, sans précision, région pelvienne et cuisse
M71.96	Bursopathie, sans précision, partie inférieure de la jambe
M71.97	Bursopathie, sans précision, cheville et pied
M71.98	Bursopathie, sans précision, autre site
M71.99	Bursopathie, sans précision, siège non précisé
M96.6	Fracture osseuse après mise en place d'un implant, d'une prothèse articulaire ou d'une plaque d'ostéosynthèse
P21.9	Asphyxie du nouveau-né, non précisée
P52.2	Hémorragie intraventriculaire (non traumatique), degré 3 et degré 4, du fœtus et du nouveau-né
R68.1	Symptômes non spécifiques propres au nourrisson
T82.7	Infection et réaction inflammatoire dues à d'autres prothèses, implants et greffes cardiaques et vasculaires
T84.03	Complication mécanique d'une prothèse de la hanche
T84.04	Complication mécanique d'une prothèse du genou
U98.2	Lieu de l'événement, école et autre institution et lieu d'administration publique
W18	Autre chute de plain-pied
W26	Contact avec d'autre(s) objet(s) tranchant(s)
Z45.0	Ajustement et entretien de dispositifs cardiaques
Z85.1	Antécédents personnels de tumeur maligne de la trachée, des bronches et des poumons
Z85.3	Antécédents personnels de tumeur maligne du sein
Z86.1	Antécédents personnels de maladies infectieuses et parasitaires
Z90.1	Absence acquise d'un ou des deux seins
Z90.2	Absence acquise de poumon [partie de]
Z95.0	Présence de dispositifs cardiaques électroniques